



Área de Salud
de Badajoz

MEMORIA DE
ACTIVIDADES
DEL ÁREA DE
SALUD DE
BADAJOZ

2023



Área de Salud
de Badajoz

MEMORIA DE
ACTIVIDADES
DEL ÁREA DE
SALUD DE
BADAJOZ

2023

EDITA:

Gerencia del Área de Salud de Badajoz

Servicio Extremeño de Salud

IMPRESIÓN:

Gráficas Borame

Noviembre 2024

Depósito Legal: BA-000734-2024

ISBN: 978-84-09-68562-2

ISBN electrónico: 978-84-09-68634-6

La elaboración de esta memoria ha sido coordinada por el Responsable de investigación, proyectos y gestión del área, con la colaboración de la Coordinación y Supervisión de Calidad y Seguridad del Paciente y gracias a las aportaciones realizadas por los órganos directivos y responsables de los servicios y unidades que conforman la estructura de la Gerencia del área de salud. Gracias a todos los participantes.

Contenidos:

1.	Presentación	7
2.	Entorno.....	10
2.1	Estructura de la población del Área de Salud de Badajoz	10
2.2	Población asignada por municipios	11
2.3	Distribución de la población por edad y sexo	13
2.4	Características de la población estudiada	13
2.5	Evolución de la población	18
2.6	Movimientos naturales de la población	18
2.7	Estado de salud	18
3.	Estructura y organización.....	24
3.1	Composición	24
3.2	Estructura física	28
3.3	Equipamiento y dotación asistencial	29
3.4	Cartera de servicios	29
3.5	Comisión de Dirección del Área	30
3.6	Junta Técnico Asistencial del Área	30
3.7	Comisiones Clínicas y grupos de trabajo	31
3.8	División Médica	35
3.9	División de enfermería	37
4.	Atención Hospitalaria	40
4.1	Evolución de la actividad asistencial en el Complejo Hospitalario Universitario	40
4.2	Actividad por hospitales	40
4.3	Resumen por especialidades	41
4.4	Indicadores de rendimiento hospitalario	45
4.5	Actividad por servicios-unidades	45
4.6	Otras unidades Hospitalarias y transversales	99
5.	Atención Primaria	110
5.1	Oferta de servicios	110
5.2	Recursos humanos en Atención Primaria	111
5.3	Actividad asistencial de facultativos	112
5.4	Actividad asistencial de enfermería	114
5.5	Actividad asistencial de los Puntos de Atención Continuada (PAC)	114
5.6	Unidad de Farmacia de Atención Primaria	116
5.7	Información de Zonas Básicas de Salud	117
5.8	Información Unidades de Apoyo	137
5.9	Información otras unidades de Atención Primaria	138
5.10	Equipo de Salud Comunitaria	143
6.	Actividad asistencial en las Unidades de Ámbito Regional	150
6.1	Centro de Investigación Clínica de Badajoz (CICAB)	150
6.2	Unidad de Trasplantes	151
7.	Dirección de Salud	156
7.1	Seguridad Alimentaria	156
7.2	Vigilancia y control de zoonosis	161
7.3	Salud medioambiental	162
7.4	Salud comunitaria	164
7.5	Ordenación farmacéutica	164
7.6	Vigilancia epidemiológica	165
7.7	Promoción de la salud	166
7.8	Procedimiento sancionador y medidas cautelares	167
7.9	Centro Regional de Cribado Neonatal (CRC)	169
7.10	Atención veterinaria continuada (AVC)	170
8.	Dirección de Régimen Económico y Presupuestario	172
8.1	Resumen datos económicos	172
8.2	Distribución del gasto real	172
8.3	Evolución interanual	172
8.4	Evolución por capítulos	176
8.5	Evolución por programas	179
8.6	Ejecución presupuestaria	179
8.7	Cargos a terceros	180
8.8	Suministros	180

8.9	Farmacia	182
8.10	Hostelería	184
8.11	Contratación administrativa	187
9.	Dirección de recursos humanos	190
9.1	Dotación de personal	190
9.2	Equipo directivo	190
9.3	Gerencia	190
9.4	Personal de Atención Especializada	190
9.5	Personal de Atención Primaria	191
9.6	Plazas singularizadas	191
9.7	Formación	191
10.	Coordinación de formación	195
10.1	Introducción	195
10.2	Formación pregrado	195
10.3	Formación postgrado	195
10.4	Formación continuada	195
10.5	Recursos físicos y materiales	196
10.6	Funciones	196
10.7	Plan de formación continuada	196
10.8	Evaluación de calidad formativa	199
10.9	Actividad formativa realizada desde la coordinación de formación	199
10.10	Actividad administrativa:	201
11.	Sistemas de Información e Informática	205
12.	Coordinación de Calidad y Seguridad del paciente	209
12.1	Introducción	209
12.2	Actividades de la coordinación de calidad	209
12.3	Humanización	211

1. Presentación

Estimados profesionales de la salud, colaboradores, y comunidad del Área de Salud de Badajoz:

Es un honor presentar la memoria anual del Área de Salud de Badajoz correspondiente al año 2023. Se trata de un documento que refleja nuestro compromiso y esfuerzo conjunto en la protección, mejora y promoción de la salud en nuestro área de salud. En este informe, encontrarán una visión integral de los resultados en relación con los retos de la atención sanitaria, que nos ofrece un aprendizaje continuo y que han marcado el desarrollo de nuestro sistema sanitario en este último año.

El 2023 fue un año de desafíos y oportunidades, en el que el equipo de profesionales sanitarios de Badajoz ha demostrado, una vez más, su vocación de servicio, dedicación y profesionalidad. Cada profesional sanitario y de gestión y servicios ha sido pieza clave en el fortalecimiento de nuestra red de salud, enfrentando las demandas de una atención cada vez más compleja y exigente. Su esfuerzo, adaptabilidad y compromiso han sido fundamentales para la consolidación de los avances y mejoras que presentamos en esta memoria.

También dirigimos estas páginas a la ciudadanía del Área de Salud de Badajoz, quienes con su confianza y apoyo diario han sido el motor y la razón de nuestro trabajo. Su colaboración y participación activa en los programas de prevención, promoción de la salud y seguimiento, ofrecidos por los servicios sanitarios han sido esenciales para el cumplimiento de nuestra misión. Su bienestar y calidad de vida continúan siendo nuestra prioridad.

Esperamos que esta memoria permita una mirada detallada y transparente a la labor del Área de Salud de Badajoz y sirva como punto de reflexión para continuar avanzando hacia un sistema de salud cada vez más accesible, innovador y comprometido con el bienestar de nuestra comunidad.

Gracias a todos por su entrega y compromiso.

Con gratitud y respeto,


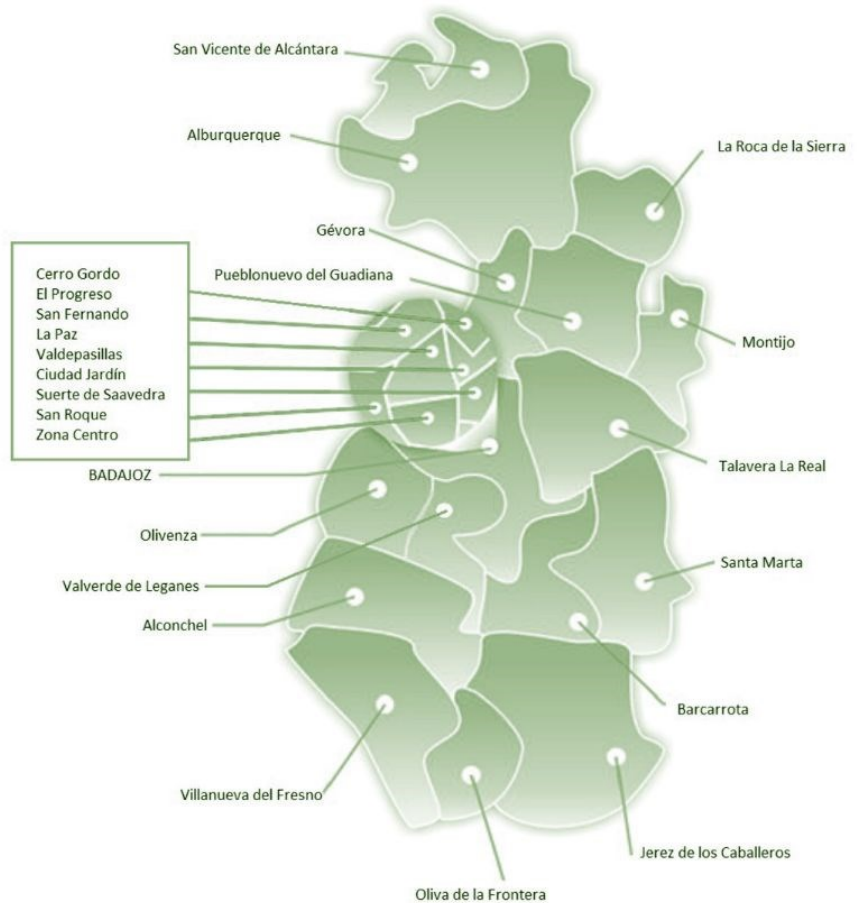



Demetrio Pérez Civantos
Gerente del Área de Salud de Badajoz



Área de Salud
de Badajoz

Entorno



2. Entorno

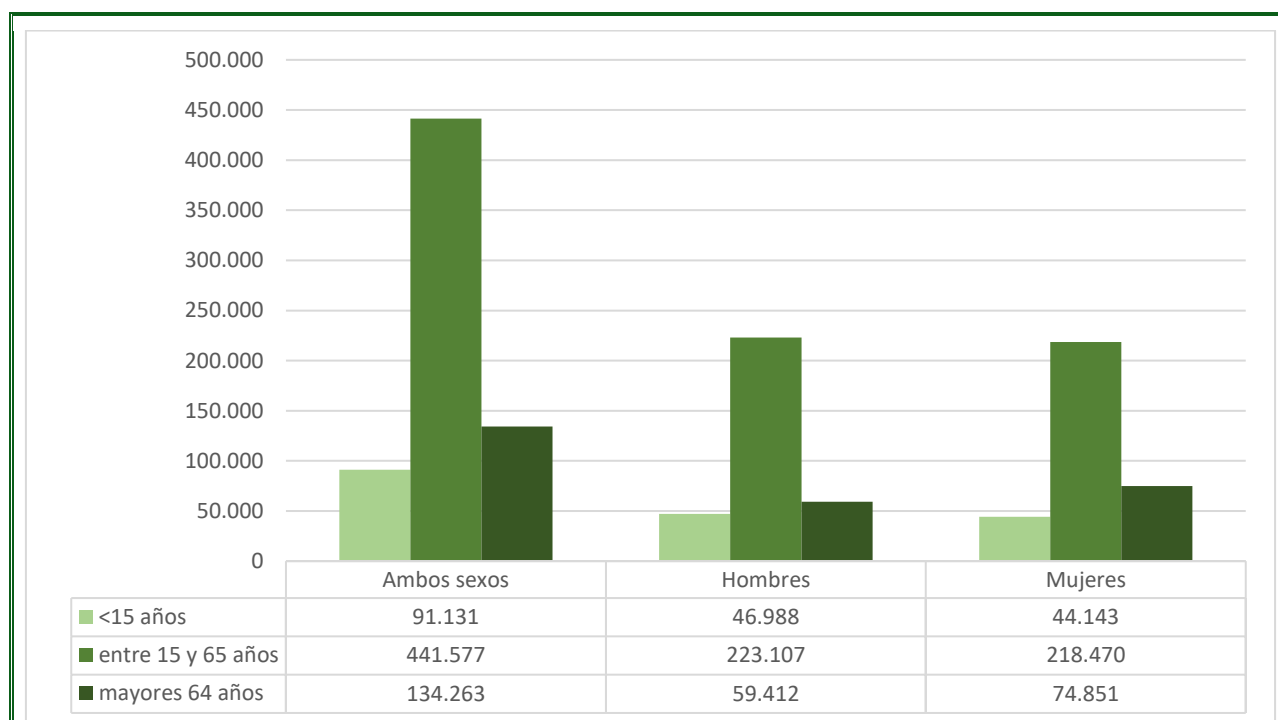
2.1 Estructura de la población del Área de Salud de Badajoz

El Área Salud de Badajoz, se encuentra situada al suroeste de la Comunidad Autónoma rodeada por las Áreas Sanitarias de Cáceres, Mérida y Zafra, y el país vecino Portugal. Es el Área de Salud con mayor población, y por tanto donde se encuentra el mayor número de recursos sanitarios de la Comunidad Autónoma.

Tiene un carácter eminentemente urbano, concentrándose mayoritariamente entorno a la población de Badajoz. Esta Área de Salud limita geográficamente con la región del Alentejo portugués.

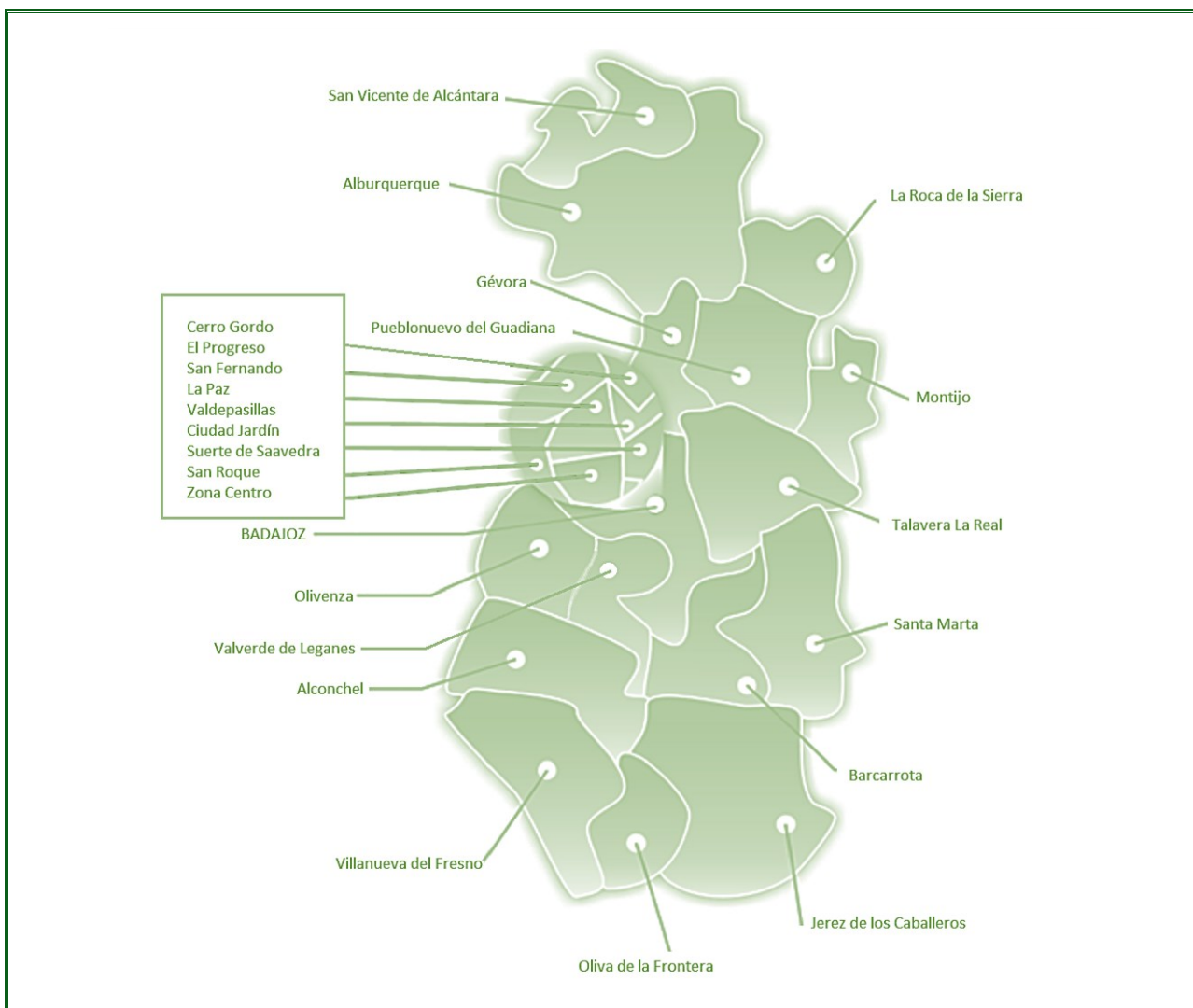
	Españoles	Extranjeros
Varones	319.415	10.092
Mujeres	326.247	11.217
Total	645.662	21.309
Población Total del Área de Salud de Badajoz	268.973	

Población de la provincia de Badajoz por sexo y nacionalidad. Elaboración propia a partir de los datos del INE (actualización de 2022): Población por provincias, edad (grupos quinquenales), españoles/Extranjeros, Sexo y Año.



Población por edad y sexo. Elaboración propia a partir de los datos del INE (actualización de 2022): Población por provincias, edad (grupos quinquenales), españoles/Extranjeros, Sexo y Año.

El Área de Salud de Badajoz se encuentra dividida en 24 Zonas de Salud, 9 de ellas de carácter urbano en la Ciudad de Badajoz, tal y como se aprecia en la siguiente figura.



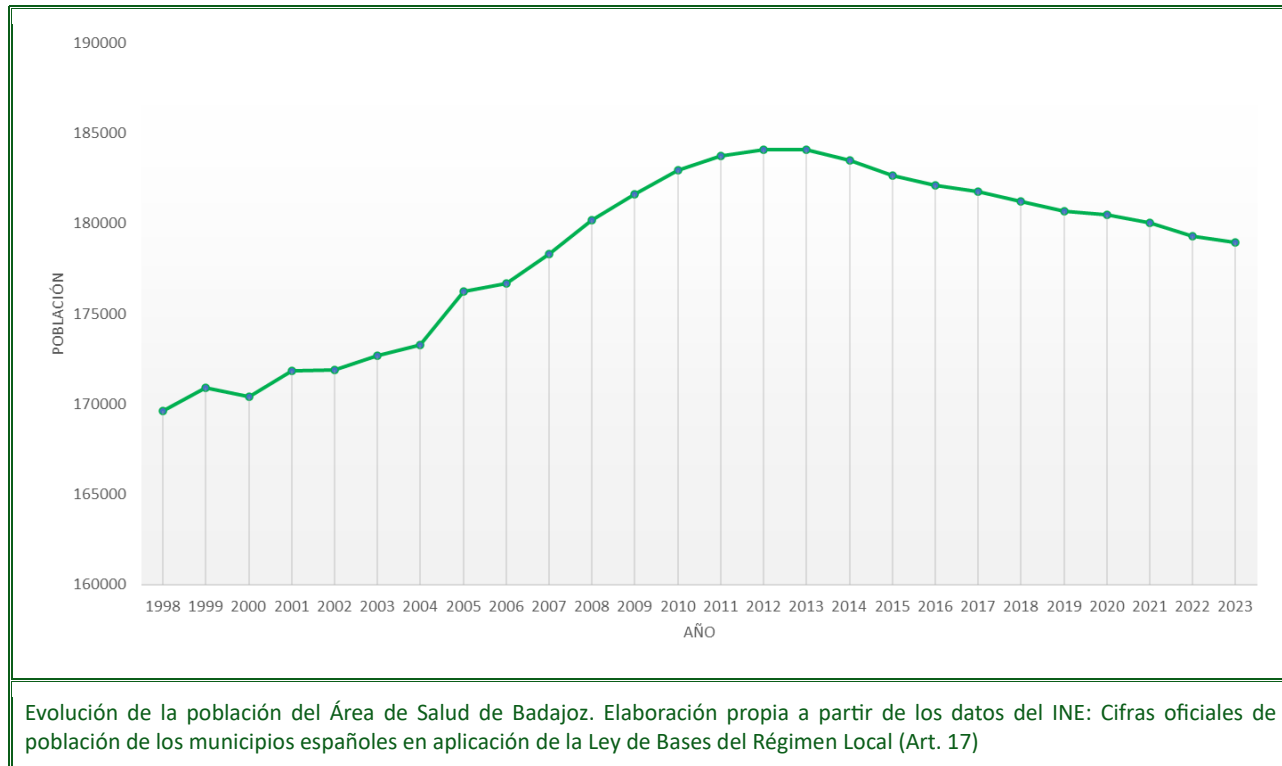
Distribución de las Zonas de Salud del Área de Salud de Badajoz. Elaboración propia.

2.2 Población asignada por municipios

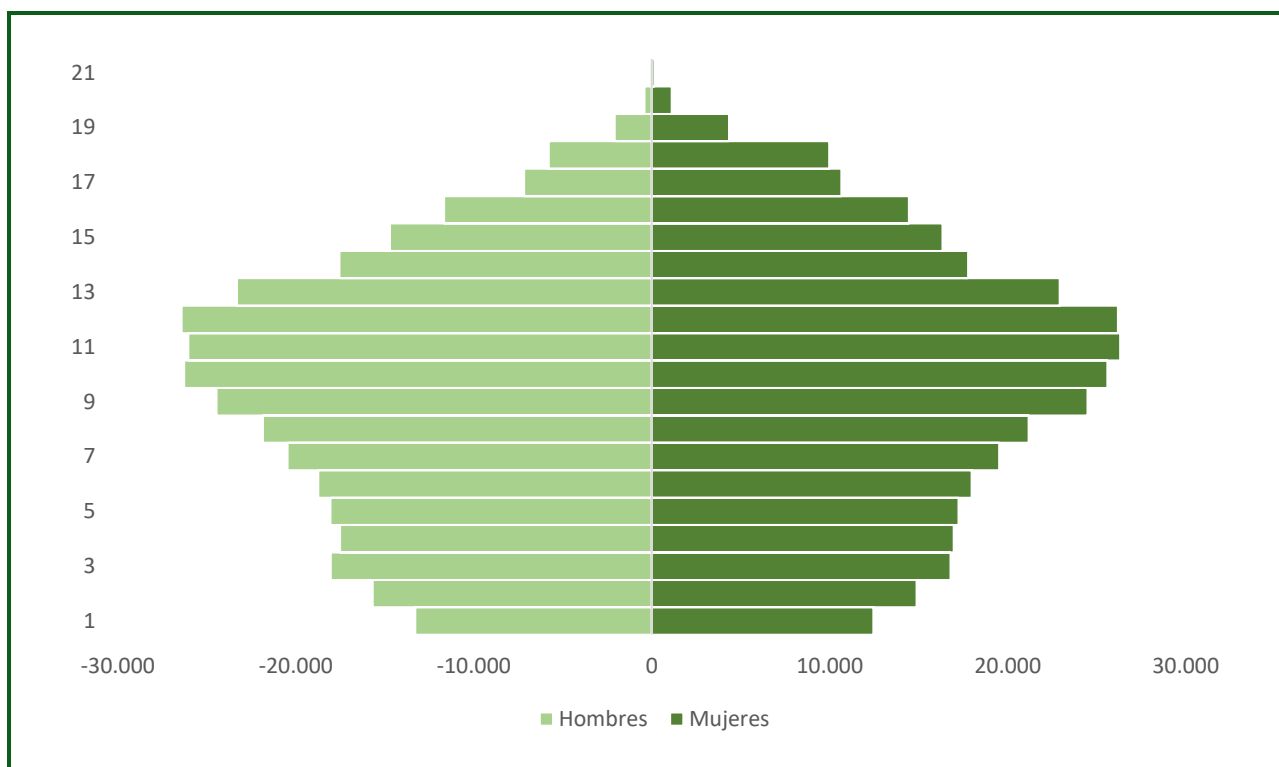
2023				
Zona de Salud	Ambos sexos	Hombres	Mujeres	
Albuera (La)	2.002	1.033	969	
Alburquerque	5.063	2.533	2.530	
Alconchel	1.634	829	805	
Almendral	1.195	604	591	
Badajoz	150.190	72.584	77.606	
Barcarrota	3.452	1.743	1.709	
Cheles	1.162	574	588	
Codosera (La)	2.004	1.046	958	
Corte de Peleas	1.163	571	592	
Entrín Bajo	546	278	268	
Guadiana del Caudillo	2.416	1.187	1.229	
Higuera de Vargas	1.882	954	928	
Jerez de los Caballeros	9.147	4.485	4.662	
Lobón	2.745	1.411	1.334	
Montijo	15.312	7.557	7.755	
Morera (La)	703	361	342	

2023			
Nogales	627	313	314
Oliva de la Frontera	4.967	2.498	2.469
Olivenza	11.776	5.844	5.932
Parra (La)	1.283	663	620
Puebla de la Calzada	5.812	2.924	2.888
Puebla de Obando	1.816	923	893
Pueblonuevo del Guadiana	1.953	977	976
Roca de la Sierra (La)	1.436	709	727
Salvaleón	1.671	844	827
Salvatierra de los Barros	1.573	776	797
San Vicente de Alcántara	5.262	2.642	2.620
Santa Marta	4.136	2.074	2.062
Talavera la Real	5.282	2.637	2.645
Táliga	662	331	331
Torre de Miguel Sesmero	1.230	626	604
Torremayor	1.010	495	515
Valdelacalzada	2.762	1.388	1.374
Valencia del Mombuey	725	375	350
Valle de Matamoros	346	178	168
Valle de Santa Ana	1.113	548	565
Valverde de Leganés	4.209	2.091	2.118
Villanueva del Fresno	3.272	1.664	1.608
Villar del Rey	2.101	1.132	969
Zahínos	2.766	1.385	1.381
Total general	268.406	131.787	136.619

Población en las zonas de salud del Área de Salud de Badajoz. Elaboración propia a partir de los datos del INE: Cifras oficiales de población de los municipios españoles en aplicación de la Ley de Bases del Régimen Local (Art. 17)



2.3 Distribución de la población por edad y sexo



Pirámide de población de la provincia de Badajoz. Año 2022. Elaboración propia a partir de los datos del INE 2022: Población por provincias, edad (grupos quinquenales), españoles/Extranjeros, Sexo y Año.

2.4 Características de la población estudiada

	Albuera (La)	Alburquerque	Alconchel	Almendral	Badajoz	Barcarrota	Codosera (La)	Corte de Peleas	Cheles	Entrín Bajo
Densidad de población *	76,19	7,00	5,54	17,70	104,63	25,41	28,71	27,74	24,34	58,01
Edad media #	46,21	47,14	46,09	46,73	42,95	45,88	51,48	46,24	44,19	47,15
Edad media hombres #	45,15	45,96	44,90	44,39	41,38	45,24	49,92	45,04	43,91	46,98
Edad media mujeres #	47,34	48,32	47,31	49,12	44,43	46,52	53,19	47,40	44,46	47,33
Edad media nacionalidad española #	46,35	47,28	46,13	46,83	43,19	45,96	51,05	47,37	44,18	48,83
Edad media otra nacionalidad #	40,22	40,06	41,43	40,11	37,23	39,44	56,14	29,42	45,00	30,58
% población otra nacionalidad	2,34	1,95	0,86	1,51	4,03	1,36	8,50	6,30	0,52	9,20
% de población por sexo hombres	51,52	50,00	50,73	50,63	48,38	50,61	52,13	49,15	49,40	51,15
% de población por sexo mujeres	48,48	50,00	49,27	49,37	51,62	49,39	47,87	50,85	50,60	48,85
% de población > 65 años	23,99	24,90	23,13	24,35	18,20	22,15	32,02	22,66	21,77	27,08

* Densidad=Población/Km2. # Se calculan edades medias cuando la frecuencia es superior a 5

Densidad de población, edades medias y porcentajes de población. Elaboración propia a partir de los datos detallados del Censo publicados por el IEEX a partir de los datos comunicados por el INE. 2023. Municipios en orden alfabético (1/4)

	Guadiana	Higuera de Vargas	Jerez de los Caballeros	Lobón	Montijo	Morera (La)	Nogales	Oliva de la Frontera	Olivenza	Parra (La)
Densidad de población	80,87	27,83	12,39	47,63	127,94	16,29	7,79	33,27	27,30	16,42
Edad media	44,83	48,22	45,13	43,79	44,26	48,16	47,37	47,44	43,82	46,12
Edad media hombres	44,33	46,29	44,53	43,26	43,26	46,82	47,38	46,32	42,94	45,47
Edad media mujeres	45,32	50,23	45,71	44,34	45,23	49,54	47,35	48,57	44,68	46,81
Edad media nacionalidad española	44,99	48,26	45,45	43,83	44,51	48,25	47,54	47,68	43,93	46,10
Edad media otra nacionalidad	37,97	42,14	35,36	38,32	34,95	40,25	0,00	36,65	39,93	0,00
% población otra nacionalidad	2,18	0,58	3,19	0,80	2,61	1,13	0,80	2,15	2,94	0,08
% de población por sexo hombres	49,09	50,98	49,05	51,38	49,43	50,92	49,84	50,27	49,63	51,56
% de población por sexo mujeres	50,91	49,02	50,95	48,62	50,57	49,08	50,16	49,73	50,37	48,44
% de población > 65 años	20,70	26,74	20,06	21,27	20,40	27,30	22,77	25,22	18,73	21,26

Densidad de población, edades medias y porcentajes de población. Elaboración propia a partir de los datos detallados del Censo publicados por el IEEX a partir de los datos comunicados por el INE. 2023. Municipios en orden alfabético (2/4)

	Puebla de la Calzada	Puebla de Obando	Pueblonuevo del Guadiana	Roca de la Sierra (La)	Salvaleón	Salvaterra de los Barros	San Vicente de Alcántara	Santa Marta	Talavera la Real	Táliga
Densidad de población	407,94	77,00	68,30	13,08	23,27	20,98	19,12	34,47	88,49	21,18
Edad media	44,14	46,05	45,43	45,90	48,52	46,92	46,06	43,78	43,84	46,74
Edad media hombres	42,54	45,21	44,94	45,45	48,07	45,56	45,14	43,08	43,06	47,80
Edad media mujeres	45,76	46,91	45,92	46,33	48,98	48,25	46,98	44,49	44,62	45,66
Edad media nacionalidad española	44,24	46,07	45,50	46,25	48,61	47,04	46,10	45,03	44,00	46,79
Edad media otra nacionalidad	38,72	42,65	38,69	34,97	40,65	39,63	43,98	28,07	36,13	0,00
% población otra nacionalidad	1,89	0,71	1,08	3,14	1,20	1,53	1,98	7,34	2,09	0,45
% de población por sexo hombres	50,35	50,85	50,05	49,30	50,63	49,27	50,24	50,13	50,07	50,08
% de población por sexo mujeres	49,65	49,15	49,95	50,70	49,37	50,73	49,76	49,87	49,93	49,92
% de población > 65 años	19,87	22,90	22,46	21,90	26,99	22,89	21,62	20,31	19,44	24,74

Densidad de población, edades medias y porcentajes de población. Elaboración propia a partir de los datos detallados del Censo publicados por el IEEX a partir de los datos comunicados por el INE. 2023. Municipios en orden alfabético (3/4)

	Torre de Miguel	Torremayor	Valdelacalzada	Valencia del Mombuey	Valverde de Leganés	Valle de Matamoros	Valle de Santa Ana	Villanueva del Fresno	Villar del Rey	Zahínos
Densidad de población	21,18	48,14	86,69	9,55	57,78	70,61	298,93	9,12	21,24	60,30
Edad media	46,46	47,81	43,59	47,78	43,13	54,89	46,23	45,02	46,51	43,67
Edad media hombres	45,43	46,91	42,22	46,49	42,32	52,78	43,84	43,57	45,74	42,71
Edad media mujeres	47,55	48,68	44,98	49,16	43,93	57,12	48,56	46,52	47,41	44,62
Edad media nacionalidad española	46,60	48,01	44,36	49,44	43,22	57,15	46,21	45,10	46,56	43,80
Edad media otra nacionalidad	36,79	37,17	33,49	33,43	38,42	30,19	47,97	41,23	42,54	33,24
% población otra nacionalidad	1,38	1,78	7,15	10,34	1,87	8,38	1,52	2,28	1,10	1,23
% de población por sexo hombres	51,22	49,16	50,29	51,59	49,75	51,45	49,24	50,88	53,90	50,09
% de población por sexo mujeres	48,78	50,84	49,71	48,41	50,25	48,55	50,76	49,12	46,10	49,91
% de población > 65 años	21,66	25,72	20,10	24,83	18,90	34,68	21,88	22,15	21,05	19,48

Densidad de población, edades medias y porcentajes de población. Elaboración propia a partir de los datos detallados del Censo publicados por el IEEX a partir de los datos comunicados por el INE. 2023. Municipios en orden alfabético (4/4)

	Albuera (La)	Alburquerque	Alconchel	Almendral	Badajoz	Barcarrota	Codosera (La)	Corte de Peleas	Cheles	Entrín Bajo
Índice de masculinidad	106,26	100,00	102,98	102,54	93,74	102,46	108,88	96,65	97,62	104,71
Tasa de maternidad	231,74	171,25	212,03	174,47	173,96	176,80	127,33	180,67	183,59	166,67
Índice de infancia	60,17	51,39	51,32	48,80	87,51	58,88	27,50	50,00	66,80	50,98
Índice de envejecimiento	166,21	194,60	194,85	204,93	114,27	169,84	363,64	200,00	149,70	196,15
Índice de vejez	137,32	156,65	141,57	151,56	89,30	127,67	259,11	149,44	117,13	166,30
Índice de sobre-envejecimiento	18,26	21,65	19,84	23,37	13,98	20,63	23,28	14,29	13,83	13,07
Índice de ancianidad	31,95	32,43	26,98	26,46	32,95	36,16	31,56	36,47	32,41	39,87
Índice de dependencia global	62,41	60,51	53,86	56,82	51,80	54,31	68,98	51,48	57,03	69,16
Índice de dependencia de vejez	38,97	39,97	35,59	38,19	27,63	34,18	54,10	34,32	34,19	45,81
Índice de dependencia de infancia	23,44	20,54	18,27	18,64	24,18	20,12	14,88	17,16	22,84	23,35
Índice de estructura de población activa	65,60	69,90	77,00	75,58	71,98	70,03	62,50	70,33	83,62	72,16
Índice de estructura de población activa hombres	66,67	75,21	80,19	76,11	78,11	71,07	71,61	72,73	78,14	77,55
Índice de estructura de población activa mujeres	69,23	69,38	78,01	78,37	72,09	73,47	56,69	70,54	100,00	75,00
Índice de reemplazamiento de población en edad activa.	47,72	47,75	65,68	52,00	68,76	67,31	47,72	61,41	68,13	64,38
Índice de reemplazamiento de población en edad activa hombres	43,83	49,39	71,77	55,56	74,39	65,00	52,87	62,35	51,69	62,86
Índice de reemplazamiento de población en edad activa mujeres	52,85	46,10	58,93	48,51	63,72	70,00	41,94	60,61	88,73	65,79
Índice de potencialidad	59,91	86,29	80,92	108,91	69,59	79,13	66,28	100,96	111,76	79,25

Índices y tasas para la caracterización de la población de los municipios del Área de Salud de Badajoz. Elaboración propia a partir de los datos detallados del Censo publicados por el IEEX a partir de los datos comunicados por el INE. 2023. Municipios en orden alfabético (1/4). Leyenda con las fórmulas de cada indicador tras la serie de cuatro tablas.

	Guadiana	Higuera de Vargas	Jerez de los Caballeros	Lobón	Montijo	Moreira (La)	Nogales	Oliva de la Frontera	Olivenza	Parra (La)
Índice de masculinidad	96,44	104,01	96,25	105,69	97,75	103,75	99,37	101,09	98,53	106,43
Tasa de maternidad	154,13	202,94	140,07	194,35	192,45	174,83	140,50	169,22	151,69	141,76
Índice de infancia	65,01	42,15	63,95	80,31	72,79	42,49	53,85	49,24	79,35	52,01
Índice de envejecimiento	153,82	237,26	156,38	124,52	137,38	235,37	185,71	203,08	126,03	192,25
Índice de vejez	115,90	191,98	118,57	103,18	106,99	175,45	145,92	157,21	96,33	141,45
Índice de sobre-envejecimiento	13,92	23,86	16,31	11,64	15,94	21,76	20,28	21,71	18,25	22,34
Índice de ancianidad	31,66	37,81	38,82	30,65	36,27	33,33	37,11	35,87	27,88	34,37
Índice de dependencia global	51,88	61,32	49,01	62,20	54,45	63,66	53,92	60,34	50,56	47,76
Índice de dependencia de vejez	31,44	43,14	29,89	34,49	31,51	44,68	35,05	40,43	28,19	31,42
Índice de dependencia de infancia	20,44	18,18	19,12	27,70	22,94	18,98	18,87	19,91	22,37	16,34

	Guadiana	Higuera de Vargas	Jerez de los Caballeros	Lobón	Montijo	Moreira (La)	Nogales	Oliva de la Frontera	Olivenza	Parra (La)
índice de estructura de población activa	70,94	74,03	69,99	70,32	70,52	66,80	61,90	69,34	70,65	75,20
índice de estructura de población activa hombres	71,25	84,96	71,78	74,19	76,33	68,94	60,77	71,46	74,55	74,14
índice de estructura de población activa mujeres	78,40	66,16	73,34	73,89	71,06	68,50	68,85	72,96	73,20	81,12
Índice de reemplazamiento de población en edad activa.	72,83	47,96	61,67	55,92	64,45	78,00	39,66	58,58	66,27	60,71
Índice de reemplazamiento de población en edad activa hombres	58,89	57,53	61,15	55,96	69,02	72,73	39,66	55,42	66,15	55,08
Índice de reemplazamiento de población en edad activa mujeres	87,95	38,51	62,16	55,88	60,09	84,44	39,66	62,22	66,40	66,98
Índice de potencialidad	79,54	98,75	84,98	58,54	72,89	86,96	104,00	83,76	76,92	112,96

Índices y tasas para la caracterización de la población de los municipios del Área de Salud de Badajoz. Elaboración propia a partir de los datos detallados del Censo publicados por el IEEX a partir de los datos comunicados por el INE. 2023. Municipios en orden alfabético (2/4). Leyenda con las fórmulas de cada indicador tras la serie de cuatro tablas.

	Puebla de la Calzada	Puebla de Obando	Pueblonuevo del Guadiana	Roca de la Sierra (La)	Salvaleón	Salvaterra de los Barros	San Vicente de Alcántara	Santa Marta	Talavera la Real	Táliga
Índice de masculinidad	101,42	103,46	100,21	97,25	102,55	97,12	100,95	100,53	100,29	100,30
Tasa de maternidad	163,45	215,47	179,49	191,78	183,87	163,33	150,19	190,95	181,89	159,09
Índice de infancia	73,48	56,59	66,21	59,55	40,13	53,89	59,40	75,18	77,03	50,00
Índice de envejecimiento	136,08	176,69	151,03	167,91	249,17	185,57	168,34	133,02	129,82	200,00
Índice de vejez	105,58	140,88	120,66	133,62	184,84	140,63	128,73	100,36	103,32	147,75
Índice de sobreenvejecimiento	16,55	18,47	10,05	18,15	17,07	21,94	20,47	17,06	15,22	15,24
Índice de ancianidad	29,28	39,29	28,89	34,44	38,57	26,90	35,44	31,52	44,12	32,33
Índice de dependencia global	52,59	55,91	59,57	53,70	60,83	54,37	52,59	55,21	52,48	58,99
índice de dependencia de vejez	30,31	35,70	35,84	33,65	43,41	35,33	33,00	31,52	29,64	39,33
índice de dependencia de infancia	22,27	20,21	23,73	20,04	17,42	19,04	19,60	23,69	22,84	19,66
índice de estructura de población activa	70,49	73,04	62,93	69,95	67,04	67,05	64,47	77,62	74,52	71,60
índice de estructura de población activa hombres	74,38	70,41	63,52	78,85	64,48	68,69	68,63	79,40	75,86	68,50
índice de estructura de población activa mujeres	74,03	80,65	68,44	66,30	73,17	68,69	65,20	82,07	78,42	79,31
Índice de reemplazamiento de población en edad activa.	69,85	57,93	52,08	50,00	49,45	48,23	56,99	75,69	59,31	64,76
Índice de reemplazamiento de población en edad activa hombres	69,76	51,27	54,29	55,56	41,18	49,31	55,02	76,25	60,96	62,96
Índice de reemplazamiento de población en edad activa mujeres	69,95	65,91	50,00	44,17	60,00	47,10	59,05	75,09	57,58	66,67
Índice de potencialidad	76,19	90,48	67,16	58,18	100,74	87,05	81,25	74,67	78,97	72,31

Índices y tasas para la caracterización de la población de los municipios del Área de Salud de Badajoz. Elaboración propia a partir de los datos detallados del Censo publicados por el IEEX a partir de los datos comunicados por el INE. 2023. Municipios en orden alfabético (3/4). Leyenda con las fórmulas de cada indicador tras la serie de cuatro tablas.

	Torre de Miguel Sesmero	Torre mayor	Valdelacalzada	Valencia del Mombuey	Valverde de Leganés	Valle de Matamoros	Valle de Santa Ana	Villanueva del Fresno	Villar del Rey	Zahinos
Índice de masculinidad	105,01	96,69	101,17	106,55	99,01	105,95	97,00	103,59	116,94	100,36
Tasa de maternidad	188,52	187,79	190,56	150,00	162,89	148,94	214,29	172,46	179,29	191,74
Índice de infancia	54,89	45,38	77,98	46,11	79,67	21,67	64,34	59,20	52,71	76,62
Índice de envejecimiento	182,19	220,34	128,24	216,87	125,51	461,54	155,41	168,91	189,70	130,51
Índice de vejez	136,41	176,87	101,47	162,16	94,99	400,00	125,77	129,31	145,87	105,48
Índice de sobreenvejecimiento	24,44	23,46	10,65	18,89	17,31	38,33	27,05	19,51	19,68	16,88
Índice de ancianidad	25,84	32,54	38,33	31,37	33,85	32,91	30,89	36,43	34,69	33,52
Índice de dependencia global	50,49	59,72	55,71	56,93	51,42	73,00	56,16	54,49	47,37	52,45
Índice de dependencia de vejez	32,60	41,07	31,30	38,96	28,62	60,00	34,17	34,23	31,02	29,70
Índice de dependencia de infancia	17,89	18,64	24,41	17,97	22,80	13,00	21,99	20,26	16,35	22,75
Índice de estructura de población activa	72,15	77,81	71,51	72,39	81,79	53,85	64,14	83,20	71,89	82,60
Índice de estructura de población activa hombres	73,41	70,39	75,51	76,22	87,42	54,05	69,72	88,34	75,39	82,95
Índice de estructura de población activa mujeres	75,68	88,70	75,25	75,20	82,11	55,36	64,06	82,07	73,54	90,25
Índice de reemplazamiento de población en edad activa.	44,59	49,70	67,05	50,81	77,61	31,25	50,26	69,11	47,49	58,33
Índice de reemplazamiento de población en edad activa hombres	38,14	42,70	71,04	53,85	79,79	34,21	58,16	69,08	50,91	58,64
Índice de reemplazamiento de población en edad activa mujeres	51,92	57,50	62,72	47,46	75,43	26,92	42,27	69,14	43,26	57,98
Índice de potencialidad	94,55	104,21	68,18	79,71	81,24	88,00	75,70	89,38	92,90	92,86

Índices y tasas para la caracterización de la población de los municipios del Área de Salud de Badajoz. Elaboración propia a partir de los datos detallados del Censo publicados por el IEEX a partir de los datos comunicados por el INE. 2023. Municipios en orden alfabético (4/4). Leyenda con las fórmulas de cada indicador tras la serie de cuatro tablas.

Notas sobre el cálculo de los indicadores demográficos	
Índice de masculinidad	$I_{masculinidad} = H/M * 100$
Tasa de maternidad	$T_{maternidad} = P_{0-4} / M_{15-49} * 1000$
Índice de infancia	$I_{inf} = P_{0-15} / P_{\geq 65} * 100$
Índice de envejecimiento	$I_{env} = P_{\geq 65} / P_{0-15} * 100$
Índice de vejez	$I_{vejez} = P_{\geq 65} / P_{0-19} * 100$
Índice de sobreenvejecimiento	$I_{sobreenv} = P_{\geq 85} / P_{\geq 65} * 100$
Índice de ancianidad	$I_{ancianidad} = P_{75-84} / P_{\geq 65} * 100$
Índice de dependencia global	$I_{dep} = (P_{0-15} + P_{\geq 65}) / P_{16-64} * 100$
Índice de dependencia de vejez	$I_{dep-vejez} = P_{\geq 65} / P_{16-64} * 100$
Índice de dependencia de infancia	$I_{dep-inf} = P_{0-15} / P_{16-64} * 100$
Índice de estructura de población activa	$I_{EA} = P_{16-39} / P_{40-64} * 100$

Notas sobre el cálculo de los indicadores demográficos	
Índice de estructura de población activa hombres	$I_{EAh} = H_{16-39} / H_{40-64} * 100$
Índice de estructura de población activa mujeres	$I_{EAm} = M_{16-39} / M_{40-64} * 100$
Índice de reemplazamiento de población en edad activa.	$I_{RPEA} = P_{16-24} / P_{55-64} * 100$
Índice de reemplazamiento de población en edad activa hombres	$I_{RPEAh} = H_{16-24} / H_{55-64} * 100$
Índice de reemplazamiento de población en edad activa mujeres	$I_{RPEAm} = M_{16-24} / M_{55-64} * 100$
Índice de potencialidad	$I_{potenc} = M_{20-34} / M_{35-49} * 100$

P=Población; H=Hombres; M=Mujeres

2.5 Evolución de la población

Año	Nacional	Extremadura	Área de Salud Badajoz
2009	46.745.807	1.102.410	272.477
2010	46.142.455	1.083.253	273.408
2011	46.195.103	1.083.101	275.656
2012	47.265.321	1.108.130	276.154
2013	47.129.783	1.104.004	275.936
2014	46.439.864	1.099.632	272.754
2015	46.438.422	1.092.997	273.977
2016	46.557.008	1.087.778	273.165
2017	46.698.569	1.079.920	265.346
2018	46.722.980	1.072.863	271.885
2019	47.026.208	1.067.710	270.997
2020	47.332.614	1.061.979	270.755
2021	47.385.107	1.059.501	270.059
2022	47.475.420	1.054.776	268.973
2023	48.022.515	1.052.523	268.406

Evolución anual de la población del Área de Salud de Badajoz. Comparativa con población regional y nacional. 2009-2023. Elaboración Propia a partir de datos del INE.

2.6 Movimientos naturales de la población

Año	Badajoz (Provincia)		Extremadura		España	
	Nacimientos	Defunciones	Nacimientos	Defunciones	Nacimientos	Defunciones
2008	7.185	6.538	10.735	10.441	519.779	386.324
2009	6.929	6.573	10.314	10.748	494.997	384.933
2010	6.800	6.642	10.128	10.816	486.575	382.047
2011	6.623	6.408	9.938	10.584	471.999	387.911
2012	6.476	6.814	9.423	11.347	454.648	402.950
2013	5.948	6.608	8.880	11.043	425.715	390.419
2014	6.163	6.560	9.167	10.799	427.595	395.830
2015	5.929	6.898	8.895	11.519	420.290	422.568
2016	5.878	6.755	8.783	11.237	410.583	410.611
2017	5.721	6.896	8.495	11.585	393.181	424.523
2018	5.210	6.913	7.821	11.451	372.777	427.721
2019	5.158	6.783	7.650	11.261	360.617	418.703
2020	4.938	7.470	7.380	13.099	341.315	493.776
2021	4.835	7.424	7.247	12.318	337.380	450.744
2022	4.556	7.347	6.814	12.387	329.251	464.417

Nacimientos y defunciones. Evolución anual 2008-2022. Elaboración Propia a partir de datos del INE y IEEX. Datos definitivos del año 2022 (últimos publicados)

2.7 Estado de salud

2.7.1 Defunciones. Causas.

Causa	Badajoz		Extremadura		España	
	Hombres	Mujeres	Hombres	Mujeres	Hombres	Mujeres
001-008 I. Enfermedades infecciosas y parasitarias	298	307	528	507	20096	3689
009-041 II. Tumores	1077	674	1809	1144	67911	23449
042-043 III. Enf. de sangre y de órg. hematopoyéticos y ciertos trast. que afectan mecan. inmunidad	18	36	38	56	975	680
044-045 IV. Enfermedades endocrinas, nutricionales y metabólicas	90	155	186	284	7051	4424
046-049 V. Trastornos mentales y del comportamiento	69	124	143	271	7534	7415

Causa	Badajoz		Extremadura		España	
	Hombres	Mujeres	Hombres	Mujeres	Hombres	Mujeres
050-052 VI-VIII. Enfermedades del sistema nervioso y de los órganos de los sentidos	130	190	225	309	10684	7786
053-061 IX. Enfermedades del sistema circulatorio	990	1116	1573	1800	57183	31768
062-067 X. Enfermedades del sistema respiratorio	457	313	753	518	23972	11708
068-072 XI. Enfermedades del sistema digestivo	183	178	318	321	12121	5619
073 XII. Enfermedades de la piel y del tejido subcutáneo	16	32	21	51	707	685
074-076 XIII. Enfermedades del sistema osteomuscular y del tejido conjuntivo	34	85	54	122	1822	1834
077-080 XIV. Enfermedades del sistema genitourinario	121	180	203	301	7610	4847
081 XV. Embarazo, parto y puerperio	0	0	0	0	0	6
082 XVI. Afecciones originadas en el periodo perinatal	7	1	9	5	312	110
083-085 XVII. Malformaciones congénitas, deformidades y anomalías cromosómicas	7	2	11	9	449	205
086-089 XVIII. Síntomas, signos y hallazgos anormales clínicos y de laboratorio, no clasificados en otra parte (2)	78	139	142	238	4234	2905
090-102 XX. Causas externas de mortalidad	144	96	266	172	11701	3085
Total general	3719	3628	6279	6108	234362	110215

Defunciones por causas agrupadas, sexo y ámbito. Año 2023. Fuente: IEEX.

Causa	Badajoz		Extremadura		España	
	Hombres	Mujeres	Hombres	Mujeres	Hombres	Mujeres
001 Enfermedades infecciosas intestinales	7	12	19	23	487	399
002 Tuberculosis y sus efectos tardíos	1	0	1	1	108	35
003 Enfermedad meningocócica	0	0	0	0	3	10
004 Septicemia	29	23	48	42	1508	838
005 Hepatitis vírica	5	0	9	2	214	65
006 SIDA	1	0	3	0	240	34
007 VIH+ (portador, evidencias de laboratorio del VIH,...)	0	0	0	0	0	0
008 Resto de enfermedades infecciosas y parasitarias y sus efectos tardíos	14	9	25	22	780	498
009 Tumor maligno del labio, de la cavidad bucal y de la faringe	27	9	39	15	1681	338
00A Covid-19 Virus identificado	241	261	423	415	16708	1804
00B Covid-19 Virus no identificado (sospechoso)	0	1	0	1	35	5
00C Síndrome inflamatorio multisistémico asociado con COVID-19, no especificado	0	1	0	1	13	1
010 Tumor maligno del esófago	26	2	37	2	1534	152
011 Tumor maligno del estómago	41	33	69	52	2854	967
012 Tumor maligno del colon	106	83	171	133	6443	2299
013 Tumor maligno del recto, de la porción rectosigmoide y del ano	45	27	77	41	2513	786
014 Tumor maligno del hígado y de las vías biliares intrahepáticas	44	9	70	25	3618	759
015 Tumor maligno del páncreas	52	52	93	97	4006	1949
016 Otros tumores malignos digestivos	24	23	51	39	1316	676
017 Tumor maligno de la laringe	22	0	27	0	1045	53
018 Tumor maligno de la tráquea, de los bronquios y del pulmón	283	76	469	118	16760	3082
019 Otros tumores malignos respiratorios e intratorácicos	5	2	11	3	355	85
020 Tumor maligno del hueso y de los cartílagos articulares	3	2	5	3	197	90
021 Melanoma maligno de la piel	11	3	19	8	559	236

Causa	Badajoz		Extremadura		España	
	Hombres	Mujeres	Hombres	Mujeres	Hombres	Mujeres
022 Otros tumores malignos de la piel y de los tejidos blandos	22	5	32	17	1020	325
023 Tumor maligno de la mama	2	88	4	146	77	3217
024 Tumor maligno del cuello del útero	0	8	0	11	0	354
025 Tumor maligno de otras partes del útero	0	28	0	41	0	877
026 Tumor maligno del ovario	0	26	0	51	0	1059
027 Tumor maligno de otros órganos genitales femeninos	0	10	0	16	0	309
028 Tumor maligno de la próstata	78	0	136	0	5962	0
029 Tumor maligno de otros órganos genitales masculinos	4	0	6	0	207	0
030 Tumor maligno del riñón, excepto de la pelvis renal	23	11	41	20	1512	374
031 Tumor maligno de la vejiga	49	9	90	20	3480	420
032 Otros tumores malignos de las vías urinarias	28	4	44	6	1445	248
033 Tumor maligno del encéfalo	16	15	31	29	1828	743
034 Otros tumores malignos neurológicos y endocrinos	0	1	5	6	326	192
035 Tumor maligno de sitios mal definidos, secundarios y de sitios no especificados	43	48	80	83	2420	1079
036 Tumor maligno del tejido linfático, de los órganos hematopoyéticos y de tejidos afines, excepto leucemia	35	29	63	47	2572	1115
037 Leucemia	29	26	47	40	1914	694
038 Tumores in situ	0	0	0	0	6	3
039 Tumores benignos	8	7	10	11	286	176
040 Síndrome mielodisplásico	19	11	25	15	658	266
041 Otros tumores de comportamiento incierto o desconocido	32	27	57	49	1317	526
042 Enfermedades de la sangre y de los órganos hematopoyéticos	18	36	36	56	856	623
043 Ciertos trastornos que afectan al mecanismo de la inmunidad	0	0	2	0	119	57
044 Diabetes mellitus	62	119	119	197	5016	3031
045 Otras enfermedades endocrinas, nutricionales y metabólicas	28	36	67	87	2035	1393
046 Trastornos mentales orgánicos, senil y presenil	67	119	135	261	7052	7262
047 Trastornos mentales debidos al uso de alcohol	2	1	4	1	194	20
048 Trastornos mentales debidos al uso de drogas (drogodependencia, toxicomanía)	0	0	1	0	37	1
049 Otros trastornos mentales y del comportamiento	0	4	3	9	251	132
050 Meningitis (otras en 003)	2	2	2	3	56	28
051 Enfermedad de Alzheimer	36	112	62	171	3972	4781
052 Otras enfermedades del sistema nervioso y de los órganos de los sentidos	92	76	161	135	6656	2977
053 Enfermedades cardíacas reumáticas crónicas	2	8	9	21	389	512
054 Enfermedades hipertensivas	91	190	143	292	4913	5022
055 Infarto agudo de miocardio	145	86	257	138	8412	2395
056 Otras enfermedades isquémicas del corazón	131	93	213	139	9569	2865
057 Insuficiencia cardíaca	181	238	262	380	8175	6207
058 Otras enfermedades del corazón	206	237	300	389	11302	6857
059 Enfermedades cerebrovasculares	188	221	306	371	10842	6585
060 Aterosclerosis	5	10	10	18	531	395
061 Otras enfermedades de los vasos sanguíneos	41	33	73	52	3050	930
062 Influenza (gripe) (incluye gripe aviar y gripe A)	3	5	9	9	462	495
063 Neumonía	107	62	170	124	4654	2768
064 Enfermedades crónicas de las vías respiratorias inferiores (excepto Asma)	168	30	271	43	8431	1717



Causa	Badajoz		Extremadura		España	
	Hombres	Mujeres	Hombres	Mujeres	Hombres	Mujeres
065 Asma	2	7	4	13	153	409
066 Insuficiencia respiratoria	18	32	26	45	1018	701
067 Otras enfermedades del sistema respiratorio	159	177	273	284	9254	5618
068 Úlcera de estómago, duodeno y yeyuno	4	3	7	6	289	106
069 Enteritis y colitis no infecciosas	3	3	5	6	160	88
070 Enfermedad vascular intestinal	16	20	29	34	1117	734
071 Cirrosis y otras enfermedades crónicas del hígado	38	11	66	20	3294	565
072 Otras enfermedades del sistema digestivo	122	141	211	255	7261	4126
073 XII. Enfermedades de la piel y del tejido subcutáneo	16	32	21	51	707	685
074 Artritis reumatoide y osteoartritis	2	8	6	14	110	162
075 Osteoporosis y fractura patológica	20	54	30	74	1009	1134
076 Otras enfermedades del sistema osteomuscular y del tejido conjuntivo	12	23	18	34	703	538
077 Enfermedades del riñón y del uréter	52	85	88	131	4012	2372
078 Enfermedades de los órganos genitales masculinos	8	0	18	0	396	0
079 Enfermedades de los órganos genitales femeninos y trastornos de la mama	0	3	0	6	0	50
080 Otras enfermedades del sistema genitourinario	61	92	97	164	3202	2425
081 XV. Embarazo, parto y puerperio	0	0	0	0	0	6
082 XVI. Afecciones originadas en el periodo perinatal	7	1	9	5	312	110
083 Malformaciones congénitas del sistema nervioso	0	0	1	0	42	29
084 Malformaciones congénitas del sistema circulatorio	4	0	5	1	133	57
085 Otras malformaciones congénitas, deformidades y anomalías cromosómicas	3	2	5	8	274	119
086 Paro cardíaco, muerte sin asistencia y causa desconocida de mortalidad	36	42	57	77	1764	801
087 Senilidad	11	35	16	52	754	952
088 Muerte súbita infantil	1	0	1	0	27	11
089 Resto de síntomas, signos y hallazgos anormales clínicos y de laboratorio, no clasificados en otra parte	30	62	68	109	1689	1141
090 Accidentes de tráfico de vehículos de motor	19	5	33	12	1411	149
091 Otros accidentes de transporte	3	0	5	0	193	20
092 Caídas accidentales	19	16	45	35	2093	827
093 Ahogamiento, sumersión y sofocación accidentales	28	33	43	58	2096	868
094 Accidentes por fuego, humo y sustancias calientes	1	2	6	4	165	59
095 Envenenamiento accidental por psicofármacos y drogas de abuso	4	4	12	11	768	108
096 Otros envenenamientos accidentales	1	0	2	0	152	32
097 Otros accidentes	17	22	39	28	1301	416
098 Suicidio y lesiones autoinfligidas	49	12	74	21	3126	487
099 Agresiones (Homicidios)	0	1	1	2	199	41
100 Eventos de intención no determinada	0	0	0	0	46	23
101 Complicaciones de la atención médica y quirúrgica	3	1	4	1	93	41
102 Otras causas externas y sus efectos tardíos	0	0	2	0	58	14
Total general	3719	3628	6279	6108	234362	110215

Defunciones por todas las causas, sexo y ámbito. Año 2023. Fuente: IEEX.



Área de Salud
de Badajoz

Estructura y organización



3. Estructura y organización

3.1 Composición

3.1.1 Gerencia del Área de Salud de Badajoz

Avda. Huelva, 8. 06005 Badajoz

Tfno.: 924 218 141

3.1.2 Dirección de Salud

Avda. Damián Téllez la Fuente, s/n. 06010

Tfno.: 924 215 251

3.1.3 Atención Especializada (Complejo Hospitalario Universitario de Badajoz)

Hospital Universitario de Badajoz	Avda. de Elvas s/n. 06007 Badajoz	Tfno.: 924 218 100
Hospital Perpetuo Socorro	Avda. Damián Téllez la Fuente, s/n. 06010 Badajoz	Tfno.: 924 215 000
Hospital Materno Infantil	C/ La Violeta, 4. 06010 Badajoz	Tfno.: 924 215 000
Centro de Especialidades	C/ Damián Téllez la Fuente, s/n. 06010 Badajoz	Tfno.: 924 215 000

3.1.4 Atención Primaria

Centros de Salud

Centro de Salud	Dirección	Teléfono
C. S. Alburquerque	C/ Santiago s/n. 06510 Alburquerque	924400650
C. S. Alconchel	C/ Enrique Tierno Galván, s/n. 06131 Alconchel	924420263
C. S. Badajoz-Ciudad Jardín	C/ La Retama, s/n. 06010 Badajoz	924240803
C. S. Badajoz- El Progreso	C/ Serena, s/n. 06007 Badajoz	924277445
C. S. Badajoz-La Paz	C/ República Dominicana, s/n. 06011 Badajoz	924233100
C. S. Badajoz-San Fernando	C/ Antonio Machado, s/n. 06007 Badajoz	924274900
C. S. Badajoz-San Roque	C/ Teresa Isturiz, s/n. 06008 Badajoz	924246500
C. S. Badajoz-Valdepasillas	Avda. Jaime Montero de Espinosa, s/n. 06010 Badajoz	924218013
C. S. Badajoz-Zona Centro	Avd. Ronda del Pilar, 22. 06002 Badajoz	924245100
C. S. Badajoz-Cerro Gordo	Avd. de la Independencia, 1. Badajoz	924478890
C. S. Badajoz-Suerte de Saavedra/La Pilara	Avda. Felipe Trigo s/n 06009 Badajoz	924218141
C. S. Barcarrota	Carretera de Badajoz, s/n. 06160 Barcarrota	924736377
C. S. Gévora	C/ Pioneros de Gévora s/n. 06180 Gévora	924430912
C. S. Jerez de los Caballeros	Barriada del Pomar s/n. 06380 Jerez de los Caballeros	924750977
C. S. La Roca de la Sierra	C/ Travesía Justo Castilla, 1. 06190 La Roca de la Sierra	924406205
C. S. Montijo-Puebla de la Calzada	C/ Esparragalejo, 2 (Carretera de Badajoz s/n). 06480 Montijo	924450436
C. S. Oliva de la Frontera	C/ Travesía del Prado, s/n. 06120 Oliva de la Frontera	924754400
C. S. Olivenza	C/ Concepción s/n. 06100 Olivenza	924491211
C. S. Pueblonuevo del Guadiana	C/ Travesía de la Constitución, s/n. 06184 Pueblonuevo del Guadiana	924473086
C. S. San Vicente de Alcántara	Avda. de Badajoz s/n. 06500 San Vicente de Alcántara	924411123
C. S. Santa Marta de los Barros	C/ San Isidro Labrador, s/n. 06150 Santa Marta de los Barros	924681097
C. S. Talavera la Real	Avd. Portugal, s/n. 06140 Talavera la Real	924441373
C. S. Valverde de Leganés	C/César Hurtado Delicado,19 06130, Valverde de Leganés	924478804
C. S. Villanueva del Fresno	C/ Dr. Fleming, 1. 06110 Villanueva del Fresno	924427512
Punto Unificado de Atención Continuada de Badajoz (P.U.A.C.)	Avda. Damián Téllez Lafuente, s/n. 06010 Badajoz	924215087

Dotación de Unidades de Fisioterapia, Trabajo Social y Psicoprofilaxis Obstétrica

Unidades de fisioterapia

C.S. Alburquerque
 C.S. S. Vicente de Alcántara
 C.S. Badajoz - San Fernando
 C.S. Suerte de Saavedra
 C.S. Badajoz - Valdepasillas
 C.S. Jerez de los Caballeros
 C.S. Oliva de la Frontera
 C.S. Olivenza
 C.S. Montijo - Puebla de la Calzada
 C.S. Alconchel
 C.S. Barcarrota
 C.S. Santa Marta de los Barros
 C.S. Pueblonuevo
 C.S. La Roca de la Sierra
 C.S. Gévora
 C.S. Villanueva del Fresno

Unidades de Trabajadores Sociales

C.S. Alburquerque - S. Vicente de Alcántara
 C.S. Badajoz - Ciudad Jardín – Valverde de Leganés
 C.S. Badajoz - La Paz
 C.S. Badajoz - San Fernando
 C.S. Badajoz - San Roque – Cerro Gordo

Unidades de Trabajadores Sociales

C.S. Badajoz – Valdepasillas - Talavera
 C.S. Badajoz - Zona Centro
 C.S. Suerte Saavedra – Gévora – La Roca
 C.S. Montijo - Puebla de la Calzada
 C.S. Olivenza - Alconchel
 C.S. Badajoz El progreso - S. Marta de los Barros - Barcarrota

Unidades de psicoprofilaxis obstétrica

C.S. Alburquerque- San Vicente de Alcántara- La Roca de La Sierra
 C.S. Olivenza-Alconchel-Valverde de Leganés
 C.S. Barcarrota- Santa Marta de los Barros
 C.S. Talavera La Real-Pueblonuevo Del Guadiana-Gévora
 C.S. Jerez De Los Caballeros- Oliva De La Frontera- Villanueva Del Fresno
 C.S. Montijo - Puebla de la Calzada
 C.S. Cerro Gordo- Suerte De Saavedra
 C.S. Ciudad Jardín
 C.S. San Fernando- El Progreso
 C.S. La Paz
 C.S. San Roque
 C.S. Valdepasillas
 C.S. Zona Centro

3.1.5 Otros Centros de Atención Primaria

Unidades De Apoyo

Unidades de Salud Bucodental

Unidad	Dirección y teléfono
Salud bucodental Badajoz Ciudad Jardín	C/ La Retama, s/n. 06010. Badajoz Tfno.: 924 234 842
Salud bucodental Badajoz San Fernando-Gévora	C/ Antonio Manchado, s/n. 06007 Badajoz Tfno.: 924 272 358
	C/ Pioneros de Gévora, s/n. 06180 Gévora Tfno.: 924 430 912
Salud bucodental Badajoz San Roque	C/ Teresa Isturiz, s/n. 06008 Badajoz Tfno.: 924 242 459
Salud bucodental Olivenza – Alconchel - Villanueva del Fresno - Valverde de Leganés	C/ Concepción s/n. 06100 Olivenza Tfno.: 924 491 211
	C/ Enrique Tierno Galván, s/n. 06131 Alconchel Tfno.: 924 420 223
	C/ Dr. Fleming, 1. 06110 Villanueva del Fresno Tfno.: 924 427 513
Salud bucodental Montijo - Puebla de la Calzada - Alburquerque	C/ Esparragalejo, 2 (Carretera de Badajoz s/n). 06480 Montijo Tfno.: 924 453 500
	C/ Santiago, s/n. 06510 Alburquerque Tfno.: 924 401 264
Salud bucodental Jerez de los Caballeros - Barcarrota	C/ Barriada del Pomar, s/n. 06380 Jerez de los Caballeros Tfno.: 924 730 270
	Carretera de Badajoz, s/n. 06160 Barcarrota Tfno.: 924 736 377

Equipos de Conductas Adictivas (E.C.A.)

Unidad	Dirección y teléfono
E.C.A. “Los Pinos” (dispone de TS)	Avd. Ronda del Pilar, 22. 06002 Badajoz Tfno.: 924 215 368
E.C.A. Badajoz - Valdepasillas (dispone de TS)	Avd. Jaime Montero de Espinosa, s/n. 06010 Badajoz Tfno.: 924 218 006
E.C.A. Alburquerque	C/ Santiago, s/n. 06510 Alburquerque Tfno.: 924 401 494

Centros de Planificación Familiar (C.P.F.)

Unidad	Dirección y teléfono
C.P.F. Alburquerque	C/ Santiago s/n. 06510 Alburquerque Tfno.: 924 401 010
C.P.F. Badajoz - Ciudad Jardín (dispone de TS)	C/ La Retama, s/n. 06010 Badajoz Tfno.: 924 218 333
C.P.F. Badajoz – Valdepasillas (dispone de TS)	Avd. Jaime Montero de Espinosa, s/n. 06010 Badajoz Tfno.: 924 218 008
C.P.F. Jerez de los Caballeros (dispone de TS)	Bda. del Palomar, s/n. 06380 Jerez de los Caballeros Tfno.: 924 731 002
C.P.F. Montijo – Puebla de la Calzada	C/ Esparragalejo, 2 (Carretera de Badajoz s/n). 06480 Badajoz Tfno.: 924 453 500
C.P.F. San Vicente de Alcántara	Avd. de Badajoz, 83. 06500 San Vicente de Alcántara Tfno.: 924 410 736
C.P.F. Villanueva del Fresno	C/ Dr. Fleming, 1. 06110 Villanueva del Fresno Tfno.: 924 427 512

Unidades de Radiología

- C.S. Alburquerque
- C.S. Jerez de los Caballeros - Santa Marta de los Barros
- C.S. Montijo - Puebla de la Calzada
- C.S. Olivenza - Alconchel

Otras Unidades de Atención Primaria

Unidades Medicalizadas de Emergencia 112 (U.M.E.) y Unidades Medicalizadas de Atención Rápida (U.M.A.R.)

Unidad	Dirección y teléfono
U.M.E. Badajoz U.M.A.R. Badajoz	Hospital Materno Infantil. C/ La Violeta, s/n. 06010 Badajoz Tfno.: 924 262 550
U.M.E. San Vicente de Alcántara	Avda. de Badajoz, 83. 06500 San Vicente de Alcántara Tfno.: 924 410 127
U.M.E. Jerez de los Caballeros	Barriada del Pomar s/n. 06380 Jerez de los Caballeros Tfno.: 924 750 075
U.M.A.R. Montijo	C/ Esparragalejo, 2 (Carretera de Badajoz s/n). Tfno.: 924 453 500

Otras unidades transversales

Equipo de Soporte de Cuidados Paliativos

Unidad	Dirección y teléfono
Equipo de Soporte de Cuidados Paliativos	Avda. Damián Téllez Lafuente, s/n 06010, Badajoz. Hospital Perpetuo Socorro, 7ª planta Tfno.: 924 215 200

Equipo de Soporte de Cuidados Paliativos Pediátricos

Unidad	Dirección y teléfono
Equipo de Soporte de Cuidados Paliativos	Avda. Damián Téllez Lafuente, s/n 06010, Badajoz. Hospital Perpetuo Socorro, 3ª planta Tfno.: 924 215 200

Unidades de Salud Mental

Unidad	Dirección y teléfono
Equipo de Salud Mental Badajoz Ciudad Jardín (dispone de TS)	C/ La Retama, s/n .06010 Badajoz Tfno.: 924 245 541
Equipo de Salud Mental Badajoz - Valdepasillas (dispone de TS)	Avd. Jaime Montero de Espinosa, s/n. 06010 Badajoz Tfno.: 924 218 004
Equipo de Salud Mental Jerez de los Caballeros	Barriada del Pomar, s/n .06380 Jerez de los Caballeros Tfno.: 924 730 064
Equipo de Salud Mental Montijo – Puebla de la Calzada	C/ Esparragalejo, 2 (Carretera de Badajoz s/n). 06480 Montijo Tfno.: 924 453 500
Unidad de Trastornos Alimentarios Valdepasillas	Avda. Jaime Montero de Espinosa, s/n. 06010 Badajoz Tfno.: 924 218 004
Unidad de Salud Mental Infanto-Juvenil	Avda. Damián Téllez Lafuente, s/n 06010, Badajoz. Hospital Perpetuo Socorro Badajoz 7ª planta. Tfno.: 924 215 000

Unidad del dolor

Unidad	Dirección y teléfono
Unidad del dolor *	Hospital Materno Infantil. C/ La Violeta s/n. 06010. Badajoz. Tfno.: 924 220 945

* En 2024 se traslada a Centro de Salud de Badajoz-Suerte Saavedra. Avd. Felipe Trigo s/n.

Equipo de Salud Comunitaria

Unidad	Dirección y teléfono
Equipo de Salud Comunitaria	Avda. Huelva, 8. 06005. Badajoz. Tfno.: 924 218 141 ext. 49277

3.1.6 Unidades de ámbito regional

Unidad	Dirección y teléfono
Centro Extremeño de Desarrollo Infantil (CEDI)	Hospital Perpetuo Socorro Tfno.: 924 215 100 / 924 215 195
Plan de Atención Dental a Discapitados Intelectuales (PADDI)	Hospital Perpetuo Socorro CMA Tfno.: 924 215 145 / 924 215 122
Centro Extremeño de Reproducción Humana Asistida (CERHA)	Hospital Materno Infantil Tfno.: 924 215 186
Centro de coordinación regional de trasplantes	Hospital Universitario de Badajoz Tfno.: 924 215 052

3.1.7 Unidades de ámbito provincial

Unidad	Dirección y teléfono
Unidad Funcional de Apoyo a la Transexualidad	C/ La Retama, s/n .06010 Badajoz Tfno.: 924 245 541

3.2 Estructura física

3.2.1 Superficie construida en los centros

Áreas		
Centros		Totales (m ²)
Gerencia		3.735,00
Hospital Universitario de Badajoz		74.364,47
Hospital Perpetuo Socorro		25.416,71
Hospital Materno Infantil		15.244,65
Centro de Especialidades		3.013,18
Edificio "L"		9.871,80
Archivo historias clínicas		1.231,40
Lavandería		1.975,00
Central térmica		414,24
Residencia de familiares		1.114,00
Almacén polígono El Nevero		2.100,00
"Edificio Los Pinos"	C.S. Zona centro	2.895,66
	Equipo Conductas Adictivas	
C.S. Cerro Gordo		2.173,19
C.S. Ciudad Jardín		2.313,09
C.S. El Progreso		857,00
C.S. La Paz		2.070,00
C.S. San Fernando		2.489,00

Áreas		
C.S. San Roque		1.635,00
C.S. Suerte de Saavedra		2.075,56
C.S. Valdepasillas		2.704,00
C.S. Albuquerque		1.077,00
C.S. Alconchel		852,89
C.S. Barcarrota		1.008,25
C.S. Gévora		1.130,06
C.S. Jerez de los Caballeros		2.148,22
C.S. La Roca de la Sierra		756,00
C.S. Montijo – Puebla de la Calzada		2.843,29
C.S. Oliva de la Frontera		921,15
C.S. Olivenza		2.153,17
C.S. Pueblo Nuevo del Guadiana		550,00
C.S. San Vicente de Alcántara		1.560,30
C.S. Santa Marta de los Barros		1.068,30
C.S. Talavera la Real		1.703,93
C.S. Villanueva del Fresno		662,00
C.S. Valverde de Leganés		717,00
Superficie Construida		176.844,51



Reparto de la superficie construida en los centros del Área de Salud de Badajoz

m ²	Patios Cubiertas Planas	Viales Aparcamientos	Jardines	Total
Superficie no construida	47.367,71	76.917,76	36.049,19	160.334,66
Superficie total	336.462,17			

3.3 Equipamiento y dotación asistencial

Equipamiento de alta tecnología

Tipología de equipo	Cantidad
Tomografía Computadorizada Helicoidal (TC)	6
Resonancia Magnética (RM)	4
Sala de Hemodinámica (HEM)	2
Angiografía por sustracción digital (ASD)	3
Litotricia por ondas de choque (LIT)	0
Bomba de cobalto (BCO)	0
Acelerador de partículas (ALI)	3
Tomografía por emisión de fotones (SPECT)	1
SPECT-TC	3
Tomografía por emisión de positrones-TC(PET-TC)	1
Mamógrafos (MAMOS)	2
Densitómetros óseos (DO)	1
Equipos de Hemodiálisis (DIAL)	46
MicroSelectrón HDR – Braquiterapia	1
TC Simulador – Oncología Radioterápica	1
Ciclotron	1
Sonda de cirugía radiodirigida	3

3.4 Cartera de servicios

3.4.1 Atención Especializada

Admisión y documentación clínica	Dermatología	Neonatología	Trabajo Social
Análisis clínicos	Aparato digestivo	Neurofisiología clínica	Unidad de cuidados paliativos
Angiología y cirugía vascular	Endocrinología y nutrición	Neumología	Unidad de cuidados paliativos pediátricos
Alergología	Farmacología clínica	Neurología	Unidad de Enfermedades Infecciosas
Anestesiología y reanimación	Farmacia hospitalaria	Oftalmología	Urgencia hospitalaria
Anatomía patológica	Ginecología y Obstetricia	Oncología médica	Urología
Cardiología	Hematología y hemoterapia	Oncología radioterápica	
Cirugía cardiovascular	Inmunología y Genética	Otorrinolaringología	
Cirugía general y de aparato digestivo	Microbiología y parasitología	Pediatría	
Cirugía coloproctológica y digestiva	Medicina del trabajo	Psiquiatría	
Cirugía hepatobiliopancreática	Medicina interna	Radiofísica hospitalaria	
Cirugía mayor ambulatoria	Medicina intensiva	Radiofarmacia	
Cirugía de mama y endocrino	Medicina nuclear	Radiología	
Cirugía maxilofacial	Medicina preventiva y salud pública	Rehabilitación	
Cirugía Pediátrica	Neurocirugía	Reumatología	
Cirugía torácica	Nefrología	Traumatología y cirugía ortopédica	

3.4.2 Atención Primaria

Atención al individuo y la familia	Atención a la salud infantil y del adolescente
	Atención al joven
	Atención a la mujer
	Atención al adulto, ancianos, grupos de riesgo y enfermos crónicos
	Atención al paciente con necesidad de cuidados paliativos
	Atención a la salud mental
	Actividades en materia de prevención, promoción de la salud, atención familiar y atención comunitaria
	Rehabilitación básica
	Procedimientos terapéuticos
	Vigilancia epidemiológica
Atención a la Salud Pública	Seguridad alimentaria
	Salud medioambiental
	Salud comunitaria

3.5 Comisión de Dirección del Área

A 31 de diciembre de 2023

Presidente

Pérez Civantos, Demetrio. Gerente del Área de Salud de Badajoz.

Secretario

Sánchez Rivas, Fernando. Director de Régimen Económico y Presupuestario.

Vocales

Anaya Revuelta, José Ramón. Subdirector de Régimen Económico.

Arroyo Masa, María Isabel. Director Médico. Hospital Universitario de Badajoz

Bermejo Sánchez, María Teresa. Directora de Enfermería. Hospital Universitario de Badajoz.

Cruz Pereira, Begoña. Director de Enfermería. Hospital Perpetuo Socorro y Materno Infantil.

Delgado Mingorance, Juan Ignacio. Director Asistencial. Área de Salud de Badajoz.

García Martín, Saturnino. Directora de Enfermería de Atención Primaria de Salud.

García Morlesín, José Manuel. Director Médico. Hospital Perpetuo Socorro y Materno Infantil.

Hernanz Arroyo, Beatriz. Directora de Salud del Área.

Martín Ortiz, José Luis. Director de Recursos Humanos.

Piñero López, Eva María. Directora Médico de Atención Primaria de Salud.

Royano Requena, Jorge. Coordinador Asistencial.

3.6 Junta Técnico Asistencial del Área

A 31 de diciembre de 2023 (renovada en marzo de 2024).

Presidente:

Delgado Mingorance, Juan Ignacio. Director Asistencial. Área de Salud de Badajoz.

Secretaría:

Arroyo Masa, María Isabel. Director Médico. Hospital Universitario de Badajoz.

Vocales:

Área directiva:

Bermejo Sánchez, María Teresa. Directora de Enfermería. Hospital Universitario de Badajoz.

García Morlesin, José Manuel. Director Médico. Hospital Perpetuo Socorro y Materno Infantil.

Cruz Pereira, Begoña. Director de Enfermería. Hospital Perpetuo Socorro y Materno Infantil.

Arroyo Masa, María Isabel. Director Médico. Hospital Universitario de Badajoz.

Área de Servicios Centrales:

Rayo Madrid, Juan Ignacio. Jefe Servicio. Medicina Nuclear. CHUB

Comellas Cruzado, Sara. FEA/Médico Adjunto. Radiodiagnóstico. CHUB

Área de Medicina

López Sánchez, Luis. Jefe de Servicio. Medicina Intensiva. CHUB

Gómez Ulla Astray, Jacobo. FEA/ Médico Adjunto. Oncología Médica. CHUB

Área de Cirugía

Rejas Ugena, Eladio. Jefe de Servicio. Otorrinolaringología. CHUB

Botello Martínez, Francisco. FEA/ Médico Adjunto. Cirugía Hepatobiliopancreática. CHUB

Área de Obstetricia y Ginecología

Gaspar Nieto, María del Pilar. FEA/ Médico Adjunto. Obstetricia y Ginecología. CHUB.

Torres Caballero, Carmen. FEA/ Médico Adjunto. Obstetricia y Ginecología. CHUB.

Área de Pediatría

Galán Gómez, Enrique. Jefe Servicio. Pediatría. CHUB

Márquez Armenteros, Ana María. FEA/ Médico Adjunto. Pediatría. CHUB.

Área de Formación Interno-Residente

Gutiérrez Aguilar, Ana. Médico Residente. Urología. CHUB

Área de Enfermería

Campos Duran, María del Pilar. Supervisora de Unidad. Neurocirugía. CHUB

Utrero Codosero, Antonia. Enfermera. Neurocirugía. CHUB

Área de Trabajo Social

Corvo Mendoza, María José. Trabajadora Social. Servicio Atención al Usuario. CHUB

3.7 Comisiones Clínicas y grupos de trabajo

A 31 de diciembre de 2023 (renovadas en junio de 2024).

3.7.1 Comisión Central de Garantía de Calidad

Presidente:

Delgado Mingorance, Juan Ignacio. Director Asistencial. Área de Salud de Badajoz.

Secretario:

Coordinador de calidad.

Vocales Directivos:

Arroyo Masa, María Isabel. Director Médico. Hospital Universitario de Badajoz.

Bermejo Sánchez, María Teresa. Directora de Enfermería. Hospital Universitario de Badajoz.

Cruz Pereira, Begoña. Directora de Enfermería. Hospital Perpetuo Socorro y Materno Infantil.

García Martín, Saturnino. Directora de Enfermería de Atención Primaria de Salud.

García Morlesin, José Manuel. Director Médico. Hospital Perpetuo Socorro y Materno Infantil.

Piñero López, Eva María. Directora Médico de Atención Primaria de Salud.

Vocales Presidentes de las diferentes Comisiones:

Alegre García, M.ª Carmen. Comisión de Formación Continuada.

Rodríguez Vidigal, Francisco Félix. Comisión de Infección, Profilaxis y Política Antibiótica.

Roberto Domínguez, Daniel. Comisión de Tecnología y Adecuación de medios Diagnósticos y Terapéuticos.

Munuera Romero, Luis. Comisión Quirófanos.

Groiss Buiza, Jorge. Comisión de Farmacia y Terapéutica, y de la Comisión de Tejidos y Tumores.

Alejandro Corral, Inés Fátima. Comisión de Historias Clínicas.

Manjón de la Calle, M.ª Irene. Comisión de Trasplantes.

Pijierro Amador, Agustín. Comisión de Mortalidad.

López Sánchez, Luis Alberto. Presidente del Comité de Bioética.

Fernández Núñez, Juan María. Comisión de Urgencias.

Jerez Doncel, Carlos. Comisión de Cuidados de Enfermería

3.7.2 Comisión de cuidados de enfermería

Presidente:

Jerez Doncel, Carlos. Enfermero. Supervisor de Centro de Especialidades. HPS.

Secretario:

Campal Donaire, María Soledad. Enfermero. Supervisora de Área de Seguridad del Paciente. HUB.

Vocales:

Alegre García, M.ª Carmen. Coordinadora Docencia. Área de Salud de Badajoz.

Carrascal Rasero, Ana Isabel. Enfermera. Dirección Enfermería AP.

Fernández Rodríguez, María Fernanda. Enfermero. Supervisora de Área de Servicios Centrales.

Flores López, Patricia. Enfermera. CS La Paz.

Franco Chamorro, María Luisa. Enfermera. CS San Fernando.
García Galindo, Sara. Enfermero. HMI
Luengo Montes, Ruth. Enfermera. Supervisora de Unidad. Digestivo. HUB.
Ramajo Pavo, Ana Isabel. Enfermera. Supervisora de Área. HUB.
Vaca Suarez, María Cruz. Enfermera. Supervisora de enfermería 3º HUB.
Vázquez Salcedo, Ismael. Enfermero. Radiodiagnóstico HPS.

3.7.3 Comisión de farmacia y terapéutica

Presidente:

Groiss Buiza, Jorge. FEA/Adjunto. Hematología y Hemoterapia. CHUB.

Secretario:

Rangel Mayoral, Juan Francisco. FEA. Jefe de Servicio. Farmacia Hospitalaria. CHUB.

Vocales

Berrocal Acevedo, Angela María. FEA. Medicina Familiar y Comunitaria. C.S. Villanueva del Fresno.

Bolívar Perálvarez, José. FEA. Psiquiatría. Coordinador UHA. HUB.

Bravo García-Cuevas, Luis Manuel. FEA Farmacia Hospitalaria. HUB

Franganillo Fernández, María del Mar. Sistemas de Información Económica y Gestión. Gerencia.

García Menaya, Jesús Miguel. FEA Alergología HUB.

Gómez-Ulla Astray, Jacobo Alejandro. FEA Oncología Médica. HUB.

González Cordero, Marta. FEA Oncología Médica. HUB.

González Torres, M.ª Luisa. Farmacéutica de Equipo. EAP San Fernando.

Llerena Ruiz, Adrián. FEA Farmacología Clínica. CICAB.

Murillo Mirat, Jesús. FEA Urología CHUB.

Nogales Muñoz, María Nieves. FEA Medicina Interna.

Pérez Calderón, Remedios. FEA. Alergología. CHUB.

Pérez García, Venancio Jesús. Farmacéutico de Atención Primaria. Gerencia.

Querol Pascual, Rosa María. FEA Neurología. Coordinadora de Atención Integral del Área. HMI

Rodríguez Pérez, María José. FEA Anestesia

3.7.4 Comisión de formación continuada

Presidenta:

Alegre García, M.ª Carmen. Coordinadora Docencia. Área de Salud de Badajoz.

Secretaria:

Ritoré García, Carmen Pilar. Administrativa de Gerencia.

Vocales

Alcalá Peña, María Inmaculada. FEA Inmunología y Genética. HUB.

Bayo Poleo, Rosario. FEA UCI. HUB.

Belinchón Torres, Pedro María. FEA Análisis Clínicos. HUB.

Coronel Martín, Manuel. Enfermero HPS.

García Gutiérrez, María Isabel. FEA. Cirugía Cardíaca. CHUB.

González, Isabel. Medico EAP CS Valdepasillas.

Leo Canzobre, María del Prado. Pediatra EAP. CS. Ciudad Jardín.

Macías Montero, Raquel. FEA. Oncología Médica. HUB.

Marchena Gallego, Antonia. Enfermera. HUB.

Mondragón Tirado, Carlos Andrés. FEA Neurocirugía.

Morcillo Oliva, Diego Javier. Enfermero HMI. Consultas de Pediatría.

Pereira Labrador, Manuela. Enfermera

Pérez Civantos, Demetrio. FEA. UCI. HUB.

Rodríguez Ávila, Ana Isabel. Enfermera. Medicina Preventiva. HUB.

Rubio Fernández, Alejandro. FEA. Anatomía Patológica. HUB.

Santiago Triviño, María Ángeles. FEA. Medicina Intensiva. HUB.

3.7.5 Comisión de historias clínicas

Presidente:

Alejandro Corral, Inés Fátima. FEA/Jefe de Sección. Cirugía Ortopédica y Traumatología.

Secretario:

Torres Fernández, Carlota. Enfermera. Coordinación de Calidad del Área

Vocales:

Aguilar Vázquez Manuel. Coordinador Médico Dirección de Atención Primaria.
Barriga Medina, Francisco José. Médico Coordinador de Admisión del CHUB
Flores Guerrero, Ana. FEA Patología Infecciosa.
Gaspar Nieto, M.ª del Pilar. FEA/Adjunto. Ginecología y Obstetricia. HMI
Lorido Cano, Isabel. Enfermera. Centro de Salud El Progreso
Robado Villarroel, Sara. FEA. APS. C Ciudad Jardín
Ruiz Cárdbaba, M.ª Luisa. Médico de Documentación Clínica. Servicio de Admisión y Documentación Clínica

3.7.6 Comisión de infección, profilaxis y política antibiótica

Presidente:

Rodríguez Vidigal, Francisco Félix. FEA/Adjunto. Enfermedades Infecciosas. CHUB.

Secretaria:

Fajardo Olivares, Miguel. FEA. Microbiología. Jefe de servicio. HUB

Vocales:

Barroso Hernández, Sergio. FEA Nefrología. CHUB.
Bueno Recio, Francisco Javier. FEA JS. Cirugía Pediátrica.
Campal Donaire, María Soledad. Enfermero. Supervisora Área. Coordinación de Calidad y Seguridad del Paciente.
García Cáceres, Carmen. FEA Urgencias CHUB.
González Moreno, María Elena. Médico EAP. Zona Centro.
Gordillo Morera, Blanca María. FEA Urología.
Grande Tejada, Ana M.ª. FEA/Adjunto. Pediatría. HUB
Ledesma Jurado, Vicente. FEA/Adjunto. Medicina Interna. CHUB.
López Guerra, Diego. FEA/Adjunto. Cirugía Hepatobiliopancreática. HUB.
Montes Salas, Gregorio. FEA/Jefe servicio Medicina Preventiva. CHUB
Muñoz Cortegan, Neftali. FEA Traumatología.
Muñoz Izquierdo, Manuel. FEA/Adjunto. Farmacia Hospitalaria. CHUB
Peinado Clemens, Rosario. FEA Urgencias CHUB. Coordinación de Calidad del Área
Pérez Calderón, Remedios. FEA Alergología. CHUB.
Rodríguez Ávila, Ana Isabel. Enfermera. Supervisora. Medicina Preventiva. CHUB.
Santiago Triviño, M.ª Ángeles. FEA. Unidad Cuidados Intensivos. HUB.
Toro Calvente, Francisco. FEA Anestesiología. CHUB
Turégano Cisneros, José María. FEA Cirugía Cardíaca. CHUB.
Vera Tomé, Araceli. FEA. Patología Infecciosa. CHUB

3.7.7 Comisión de mortalidad hospitalaria

Presidente:

Pijierro Amador, Agustín. FEA/Adjunto. Medicina Interna. CHUB

Vocales:

Arnau Carda, Fernando. Médico Admisión. CHUB.
Bayo Poleo, Rosario. FEA UCI CHUB.
Estepa Alonso, M.ª José. FEA/Adjunto. Farmacia Hospitalaria. CHUB.
González Ibáñez, M.ª Victoria. FEA/Adjunto. Anatomía Patológica. HUB
Hernández Rastrollo, Ramón. FEA UCI Pediatría. HMI.
Jiménez Redondo, José Luis. FEA Cirugía General. CHUB.
Khan Begum, Ijaz Ullah. FEA Cirugía Cardíaca. CHUB.

3.7.8 Comisión de quirófanos

Presidente:

Munuera Romero, Luis. FEA. Cirugía General y Digestiva. HUB.

Secretaria:

Aspano Gamero, María Ángeles. Enfermera. Supervisora Quirófanos. Cirugía Mayor Ambulatoria. HPS

Vocales:

Albano Pozo, Ana Belén. FEA Urología. HUB
Barras Berrocal, M.ª Luisa. Auxiliar de Enfermería. Quirófanos. HUB
Bejarano Bueno, Andrés. FEA Otorrinolaringología.
Campos Polo, María Teresa. FEA Traumatología.

Corrales Mera, José A. FEA Cirugía Cardiovascular. HUB
Galeano Díaz, Francisco. FEA. Cirugía General y Digestiva. HUB.
González Marín, Raquel. FEA Ginecología y Obstetricia CHUB.
Medina Asensio, Rocío. Enfermera Quirófano 2º HUB
Montes Salas, Gregorio. FEA/Jefe servicio Medicina Preventiva. CHUB
Palacios Fuentes, Ángeles. Enfermera Quirófanos HUB
Rodríguez Pérez, María José. FEA Anestesia. CHUB.
Toro Calvente, Francisco. FEA Anestesia. CHUB
Trigo Navarro, Laura. Enfermera. Supervisora de Quirófanos. HMI

3.7.9 Comisión de tejidos y tumores

Presidente:

Groiss Buiza, Jorge. FEA/Adjunto. Hematología y Hemoterapia. CHUB.

Secretario:

Fernández Mera, Juan José. FEA/Adjunto. Anatomía Patológica. CHUB

Vocales:

Batalla Rebollo, Noa. Medico EAP. CS. Talavera.
Bravo García-Cueva, Luis Manuel. FEA Farmacia Hospitalaria. HUB
Cabrera Rodríguez, Joaquín José. FEA de Oncología Radioterápica. HUB.
Campos de Orellana Gómez, Ana María. FEA de Anatomía Patológica. CHUB.
Espada Guerrero, M.ª José. FEA/Adjunto. Cirugía de Mama y Endocrino. HPS.
Espejo Gutiérrez de Tena, Esther. FEA Farmacia.
García García, Manuel Jesús. FEA/Adjunto. Dermatología. HPS.
González Cordero, Marta. FEA Oncología Médica. HUB.
Lallave Martín, Fátima. FEA Urología. HUB.
Lara Laranjeira, Javier. Biólogo Genetista.
Macías Montero, Raquel. FEA/Adjunto. Oncología Médica. HUB
Melero Ruiz, Josefa. FEA/Adjunto. Inmunología y Genética. CHUB
Moreno Tejero, M.ª Luisa. FEA/Adjunto. Oncología Pediátrica. HMI
Redondo Moralo, María José. Médico. Cuidados Paliativos.

3.7.10 Comisión de Trasplantes

Presidentes:

Manjón de la Calle, Irene. Gerente. Área de Salud de Badajoz.

Salas Martínez, Jesús. Director Asistencial. Área de Salud de Badajoz.

Secretario:

López Sánchez, Luis. FEA/Adjunto. Cuidados Intensivos. Coordinador Regional de Trasplantes.

Vocales:

Alonso Escobar, María Nieves. FEA/Adjunto. Servicio de Hematología.
Blanco Fernández, Gerardo. Jefe de Servicio. Servicio de Cirugía Hepato-Bilio-Pancreática.
Cabo González, Juan Alonso. FEA/Adjunto. Servicio de Urología.
Doblaré Castellano, Emilio. Jefe de Servicio. Servicio de Inmunología y Genética.
Fuentes Morillas, Francisco. FEA/Adjunto. Servicio de Medicina Intensiva.
García López, José Luis. Enfermero. Coordinación de Enfermería Hospitalaria de Trasplantes.
Hernández Gallego, Román. FEA/Adjunto. Servicio de Nefrología.
Iglesias Moreno, M.ª Victoria. Enfermera. Coordinación de Enfermería Hospitalaria de Trasplantes.
Marcelo Zamorano, M.ª Bella. Coordinadora Hospitalaria de Trasplantes.
Mayoral Guisado, Carlos. FEA/Adjunto. Servicio Anatomía Patológica.
Narváez Rodríguez, Isidoro. FEA/Adjunto. Servicio de Aparato Digestivo.

3.7.11 Comisión de Urgencias

Presidente:

Fernández Núñez, Juan María. FEA/Coordinador del Servicio de Urgencias.

Secretaria:

García Gallardo, Juan Diego. Enfermero. Servicio de Urgencias.

Vocales:

Adame García, Angela. Enfermera. Servicio de Urgencias.

Arroyo Fernández de Aguilar, Jesús. FEA. UME-VIR Badajoz 112
De Vera Guillén, Concepción. FEA. Urgencias. HUB
Gómez Tovar, Belén. FEA. Psiquiatría. HUB
Manchón López, Livia. Médico EAP.
Marcelo Zamorano, M.ª Bella. FEA/Adjunto. UCI. HUB.
Moreno Romero, Margarita. Médico Atención Continuada.
Regueira González, Raquel. FEA. Urgencias. HUB
Royano Hernández, Jorge Antonio. FEA. Urgencias. HPS
Salguero Abrego, Glenda Beatriz. FEA. Urgencias. HUB
Viera Gimeno, Ana M.ª. Enfermera. Urgencias Hospitalarias. HPS.

3.7.12 Comité de Bioética Asistencial

Presidente

López Sánchez, Luis Alberto. FEA Medicina Intensiva

Secretario

Santos Vasallo, María José. Asesoría Jurídica.

Vocales

Barragán Gómez-Coronado, Isabel. Médico Adjunto. UCI HUB
Bermejo Sánchez, María Teresa. Enfermera. HUB
Candela Maeztu, Macarena. Médico Adjunto. APS. C de Salud Valdepasillas.
Cerro Ruiz, Antonio. Sacerdote delegado pastoral salud de la diócesis de Badajoz.
Cuervo Pina, Miguel Ángel. Médico Equipo Soporte Cuidados Paliativos.
Macías Montero, Raquel. FEA Oncología Médica. HUB.
Pablo Díaz, Purificación. Enfermera. Supervisora Hospital de día. HUB.
Pirón Hurtado, M.ª Dolores. Asesora Jurídica de la Oficina del Defensor del Usuario
Querol Pascual, Rosa. FEA Neurología. HUB
Serrano Reyes, Roberto. Asesor jurídico de la Oficina de la OCU. Badajoz

3.8 División Médica

3.8.1 Atención Especializada

Jefes de servicio	
Nombres	Servicios
García Yun, María Purificación	Análisis Clínicos
Campos de Orellana, Ana María	Anatomía Patológica
Agudelo Montoya, María Elizabeth	Anestesiología y Reanimación
Narváez Rodríguez, Isidoro	Aparato Digestivo
López Mínguez, José Ramón	Cardiología
González Rodríguez, José Ramón	Cirugía Cardiovascular
Salas Martínez, Jesús	Cirugía General
Blanco Fernández, Gerardo	Cirugía Hepatobiliopancreática
Carrasco Jareño, Justo	Cirugía Ortopédica y Traumatología
García Barajas, Santiago	Cirugía Torácica
Laguna Pardo, Valentina Paloma	Cirugía Vascular
Rangel Mayoral, Juan Francisco	Farmacia Hospitalaria
Vagace Valero, José María	Hematología y Hemoterapia
Vargas Pérez, María Luisa	Inmunología
López Sánchez, Luis Alberto	Medicina Intensiva
Nevado López-Alegría, Leticia	Medicina Interna
Serrano Vicente, Justo	Medicina Nuclear
Montes Salas, Gregorio	Medicina Preventiva
Valverde-Grimaldi Galván, M.C.	MF y Rehabilitación

Jefes de servicio	
Fajardo Olivares, Miguel	Microbiología y Parasitología
Robles Pérez, Nicolás Roberto	Nefrología
Rodríguez Blanco, Juan Ignacio	Neumología
Pineda Palomo, Manuel	Neurocirugía
Querol Pascual, Rosa	Neurología
Macedo Morales, María	Obstetricia y Ginecología
Bueno Álvarez-Arenas, Joaquín	Oftalmología
Rejas Ugena, Eladio	Otorrinolaringología
Galán Gómez, Enrique	Pediatría
Palacios Bote, Ramon	Radiodiagnóstico
Roberto Domínguez, Daniel	Radiofísica Hospitalaria
Álvarez Vega, José Luis	Reumatología
Cabo González, Juan Alonso	Urología

Coordinadores/Responsables de Servicio	
Nombres	Servicios
Barriga Medina, Francisco J.	Admisión y Doc. Clínica
Royano Hernández, Jorge Antonio	Coordinador Urgencias
Pijierro Amador, Agustín	Calidad y Seguridad de Pacientes
Manzano Solo de Zaldívar, Damián	Cirugía Maxilofacial

Bolívar Perálvarez, Moisés	Equipo Salud Mental
Hidalgo Romero, Ana	Laboratorio Salud Pública
Jiménez Redondo, José Luis	C. Gral. Y Ap. Digestivo

Jefes de sección	
Nombres	Servicios
Gonzalo Garijo, María Ángeles	Alergología
Macías Pingarrón, Juan Pedro	Anestesiología y Reanimación
Martín Sanabria, María Luisa	Anestesiología y Reanimación
Serrano López, José	Anestesiología y Reanimación
Rodríguez Pérez, María José	Anestesiología y Reanimación
Luis Munuera Romero	C. Gral. y Ap. Digestivo
Nieves Herrero, Ana María	C. Gral. y Ap. Digestivo (CMA)
Rodríguez Díaz, Manuel	C. Gral. y Ap. Digestivo (Mama)
Alejandro Corral, Inés Fátima	Cirugía Ortopédica y Traumatología
Muñoz Cortegana, Neftalí	Cirugía Ortopédica y Traumatología
Algora Lillo, Javier	Cirugía Ortopédica y Traumatología
Fuentes Cañamero, Eugenia	Cardiología
Bueno Recio, Francisco Javier	Cirugía Pediátrica
Rodríguez Nevado, Isabel María	Dermatología y Venereología.
Díaz Pérez de Madrid, José	Endocrinología y Nutrición

Jefes de sección	
Alonso Escobar, Nieves	Hematología y Hemoterapia
	Inmunología y Genética
Bayo Poleo, Rosario	Medicina Intensiva
Robles Marcos, Manuel Santiago	Medicina Intensiva
	Medicina Interna
Romero Requena, Jorge	Medicina Interna
Ortiz Cansado, Avelino	Medicina Interna
Ramos Salado, Juan Lucio	Medicina Interna
	Neurocirugía
Carlos Valentín Álvarez Lobato	Neurofisiología
García Malpartida, Juan Francisco	(CERHA) Obstetricia y Ginecología
Martín García, Almudena	Obstetricia y Ginecología
Blanco Campanario, Esperanza	Oncología Médica
Muñoz García, Julia Luisa	Oncología Radioterapia
Bejarano Bueno, Andrés	Otorrinolaringología
Hernández Rastrollo, Ramón	Pediatría
Ortiz Barquero, María Concepción	Pediatría
Romero Albillos, Alejandro	Pediatría
Gutiérrez Casares, José Ramón	Psiquiatría
	Radiodiagnóstico
Román Sánchez Sánchez	Radiofarmacia

3.8.2 Atención Primaria

Coordinadores de Equipos	
Nombres	E.A.P.
Módenes Casillas, Juan Carlos	Alburquerque
Morales Cuevas, Jesús	Alconchel
Luna Estévez, Sergio	Badajoz-La Paz
Gadea Vicente, María Pilar	Badajoz-Cerro Gordo
Rodríguez Díaz, José Luis	Badajoz-Ciudad Jardín
Pascual Montero, M. ^a del Pilar	Badajoz-El Progreso
Pozo Vera, José	Badajoz-San Fernando
Palacios Rubio, M. ^a Guadalupe	Badajoz-San Roque
Hurtado Masa, Vicenta	Badajoz-Suerte Saavedra
Fernández Sánchez, José Manuel	Badajoz-Valdepasillas
Esteban Márquez, Juan José	Badajoz-Zona Centro
Almeida Rebollo, Juan Pedro	Barcarrota
Gutiérrez Méndez, José Luís	Gévora
Gil Llinás, María Soterraño	Jerez de los Caballeros
Carretero Corrales, M. ^a José	La Roca de la Sierra
Quintana Jurado, Antonia	Montijo
Martín Jurado, Laura	Oliva de la Frontera
Pacheco Vicente, Marcelino	Olivenza
Fernández Casares, Juan José	Pueblonuevo del Guadiana
Tarriño Ortega, Alejandra	San Vicente de Alcántara

Coordinadores de Equipos	
Abejas Juárez, José María	Santa Marta de los Barros
Benegas Capote, Juan María	Talavera la Real
Álvarez Gómez, José Antonio	Valverde de Leganés
Macías Castillo, Susana	Villanueva del Fresno
Barragán Gómez- Coronado, Carlos	C. Farmacéutico de E.A.P
Moreno Romero, Margarita	PUAC Perpetuo Socorro

Servicios Transversales y Unidades de Apoyo del Área	
Nombres	Coordinadores
Pérez de Villar Grande, José Antonio	Unidad Básica de Prevención
Arroyo Fdez. de Aguilar, Jesús	U.M.E. (Badajoz)
Cuenda Corrales, Aquilino	E.C.A.
Monago Lozano, Juan Ignacio	U.M.E. (J. de los Caballeros)
Díaz Díez, Fátima	U. de Cuidados Paliativos.
Vidal Benito, María Yolanda	U.M.E. (San Vicente Alcántara)

3.8.3 Unidades de ámbito regional

Unidades de ámbito regional	
Nombres	Unidad/Servicio
García Malpartida, Juan Francisco	C.E.R.H.A.

3.9 División de enfermería

3.9.1 Atención Especializada

Supervisores de Área	
Nombres	Área
Ramajo Pavo, Ana Isabel	Dirección Enfermería HUB
Valerio Rojas, María	Dirección Enfermería HUB
García Acero, Yolanda	Dirección Enfermería HUB
De Felipe Felipe, Mario	Dirección Enfermería HUB
Fernández Rodríguez, María Fernanda	Dirección Enfermería HUB
García López, José Luis	Coord. Trasplantes
Iglesias Moreno, María Victoria	Coord. Trasplantes
Coronel Martín, Manuel	Dirección Enfermería HPS/HMI
Santos Gálvez, Carmen	Dirección Enfermería HPS/HMI
Merino Ramos, Concepción	Dirección Enfermería HPS/HMI
Campal Donaire, María Soledad	Seguridad de Pacientes
Alegre García, María del Carmen	Formación Continuada

Supervisores de unidad HUB	
Nombres	Unidad
Núñez Morillo, Rosa María	Hemodiálisis
Macho Báez, Verónica	Quirófano 3ª
Boza Cabrera, Raquel	Laboratorio
Correa Maestre, Juan Carlos	Urología
Chaves Gamero, Juan Antonio	Consultas Externas
Crespo Santiago, Encarnación	Neurología – Endocrinología
Boyero Álvarez, Marina	Radiología
Delicado Sánchez, Josefa	Neumo/Cir. Tórax
Fernández Alonso, Teresa	UCP Cirugía Cardíaca
Adame García, Angela	Urgencias HUB
Blanco Guerrero, Francisca	Encargada de Urgencias
Contioso Condado, Ana M.ª	Cardiología – Nefrología
Jardín Rentero, Mariano	Cirugía Hepatobiliopancreática
Macías Martín, Isabel M.ª	UCI
Fernández Blanco, Beatriz	UCI
Luengo Montes, Ruth	Digestivo
Vaca Suarez, Mari de la Cruz	Cirugía General
Robles Benítez, Coral	Oncología – Hematología
López Ruiz, María de las Mercedes	Banco de Sangre
Pérez Méndez, Manuela del Pilar	4ª E HUB
Pablo Díaz, Purificación	Hospital de Día

Supervisores de unidad HUB	
García Miguel, Lucía	Psiquiatría
Ramos Sanguino, María Ángeles	Infeciosos
Risco Rodríguez, Altagracia	Traumatología
Rodríguez Ávila, Ana Isabel	Medicina Preventiva
Sánchez Vega, María Ángeles	Cardio-coronaria – Hemodinámica
Campos Durán, Pilar	Reanimación HUB
Sánchez-Barriga Mediero, Araceli	Medicina Nuclear – Oncología Radioterápica
Tejada Merino, Agustina	Farmacia
Tejada Merino, Josefa	Admisión
Domínguez Piriza, Verónica	Cirugía Vasculard
Vivas Vivas, María Jesús	Neurocirugía – Maxilofacial
Fonseca Cruz, Jacinta	Endoscopias
Medina Asensio, Rocío	Quirófano 2ª

Supervisores de unidad HPS	
Nombres	Unidad
González Resmella, Julián	Admisión HPS-HMI
Rodríguez Moratinos, María Carmen	C.E.R.H.A.
García Nogales, Ana María	Cirugía Pediátrica- Hospital de día y Reanimación HMI
Valverde Bohoyo, Sara	CMA / Especialidades Quirúrgicas
Jerez Doncel, Carlos	Consultas Externas CEP-L
Arjona Rovira, Carolina María	Extracciones / Laboratorio Farmacia HPS y Anatomía Patológica HPS/HMI (encargada)
Guinaldo Encinas, Silvia	Ginecología / Tocología
Soto Terrón, Laura	Hematología – Banco de Sangre HMI – CEX Ginecología
Rodríguez Sánchez, Irene	Hemodiálisis HPS
Hinchado Laso, Esperanza	Medicina Interna – BIPAP HPS
López Lobón, Sofía	Medicina Interna – Endoscopias HPS
De Barros Diestre, Olatz	Medicina Interna – Judiciales
Barahona Antoranz, Paloma	Medicina Interna – Paliativos HPS
García Romero, Manuel	Medicina Interna HPS
Sánchez-Miranda Morcillo, Manuela	Neonatología HMI
Balsera Partido, María Jesús	Oncología Pediátrica HMI
Arias García, María Josefa	

Supervisores de unidad HPS	
García Escaso, María Luisa	ORL / Oftalmología
Blanco Roldán, Miguel	Paritorio HMI
García Martínez, Josefa	Patología Gravídica HMI
De la Cruz Cruz, Montserrat	Pediatría Médico-quirúrgica – 7ª Derecha HMI
Rueda Morcillo, Rosana	Pediatría Médico-quirúrgica – 7ª Izquierda HMI
Mimbrero Cáceres, Manuel	Quirófano 3º HPS
Arroyo Moñino, Eloísa	Quirófano 4º HPS
Trigo Navarro, Laura	Quirófano HMI
Vázquez Salcedo, Ismael	Radiología HMI-HPS
Hernández Martín, José Antonio	Rehabilitación
Montero Cerro, Raquel	Telemedicina
Carmona Carmona, Juan Antonio	Traumatología HPS
Asensio Carmona, Manuel	UCI Pediátrica y Neonatal HMI
Aspano Gamero, María Ángeles	UCMA HPS
Méndez Sánchez, Piedad	UCP Reanimación HPS
Norberto Gamero, María Jesús	UHB Salud Mental Infantil
Viera Gimeno, Ana María	Urgencias HPS
Romero Gálvez, María del Carmen	Urgencias Pediatría

Juana María Rodríguez	Talavera la Real
Carretero	
José Manuel Alborn Rodríguez	Valverde de Leganés
Amparo Galván Contador	Villanueva del Fresno


3.9.2 Atención Primaria

Responsables de enfermería	
Nombres	Centro de Salud
Badajoz ciudad	
Salvador David Martínez Ramos	Cerro Gordo
María Pilar Palacios Leyton	Ciudad Jardín
Isabel Lorigo Cano	El Progreso
Patricia Flores López	La Paz
M.ª Luisa Franco Chamorro	San Fernando
María Alegre Madueño	San Roque
Nicolás Pozo Sánchez	Suerte de Saavedra-La Pilara
Jesús Jiménez Merino	Valdepasillas
M.ª José Bermejo Rivero	Zona Centro
Centros Rurales	
Juan Vicente Lozano del Valle	Alburquerque
María Victoria Mangas Rosado	Alconchel
Ana María Fernández Hortelano	Gévora
Carmen Corbacho Bermejo	Barcarrota
Juan Pablo Pérez Romero	Jerez de los Caballeros
Salobar Bermejo Serradilla	La Roca de la Sierra
Susana Sierra Ibarra	Montijo-Puebla de la Calzada
Mercedes Barriga Rubio	Oliva de la Frontera
Ana M.ª Hermosell Barneto	Olivenza
Elisabeth Gordillo Aguilar	Pueblonuevo del Guadiana
Fátima Gil Márquez	San Vicente de Alcántara
María Cáceres Venegas	Santa Marta



Área de Salud
de Badajoz

Atención Hospitalaria



4. Atención Hospitalaria

4.1 Evolución de la actividad asistencial en el Complejo Hospitalario Universitario

	2014	2015	2016	2017	2018	2019	2020	2021	2022	2023
Área de hospitalización										
Camas en funcionamiento (Promedio)	831	848	827	833	827	826	814	814	846	840
Ingresos urgentes	20.455	20.291	19.658	19.328	18.623	18.966	16.454	17.736	19.040	19.267
Ingresos programados	11.506	10.989	12.656	12.685	12.365	11.923	8.401	9.583	9.857	10.934
Estancias	216.873	216.011	216.749	212.218	208.892	207.490	187.767	192.163	198.817	203.173
Altas totales	32.000	31.259	32.297	32.015	31.008	30.920	24.849	27.327	28.888	30.170
Estancia media	5,45	6,91	6,71	6,63	6,74	6,72	7,55	7,03	6,88	6,73
Área quirúrgica										
Intervenciones programadas	24.221	21.197	28.202	29.076	28.602	27.697	17.639	22.028	24.057	25325
Intervenciones urgentes	3.891	3.833	3.789	3.853	3.802	3.605	3.180	3.124	3.257	3598
Total intervenciones	28.112	25.030	32.152	33.096	32.604	31.548	20.964	25.303	27.483	29126
Cirugía Mayor Ambulatoria	4.713	4.427	4.370	4.569	4.554	4.350	2.765	4.297	4.438	4567
Área de urgencias										
Urgencias atendidas	144.099	147.536	149.281	145.512	142.286	145.483	104.835	122.467	142.235	145.163
Urgencias / día	395	404	409	399	390	399	286,43	335,53	389,68	404,20
Presión de urgencias	61,75%	62,79%	58,91%	58,61%	57,52%	58,55%	61,89%	55,70%	55,28%	52,73
Área de consultas										
Consultas Primeras	162.866	167.478	169.395	168.416	167.276	162.944	120.070	132.258	143.952	150.737
Consultas Sucesivas	310.440	318.565	326.732	336.093	342.061	354.065	329.359	373.745	397.851	420.844
Total consultas	473.306	486.043	496.127	504.509	509.337	517.009	449.429	506.003	541.803	571.581
Índice Sucesivas / Primeras	1,91	1,9	1,93	2	2,04	2,17	2,74	2,83	2,76	3

	2013	2014	2015	2016	2017	2018	2019	2020	2021	2022	2023
Índice de Complejidad (IC)	0,95	0,93	0,92	0,86	0,89	0,94	0,95	0,94	0,91	0,8790	0,8796
Índice de mortalidad ajustado por riesgo (IMAR)	1,06	1,1	1,03	1,34	1,36	1,30	1,22	1,31	1,32	1,31	1,36
Índice complicaciones ajustado por riesgo (ICAR)	0,79	0,82	0,92	0,93	0,85	0,97	1	1,34	1,20	1,1	1,02
Índice de readmisiones ajustado por riesgo (IRAR)	1,14	1,1	1,13	1,02	1,19	1,05	1,15	1,05	1,0	1,05	1,14

4.2 Actividad por hospitales

Área de Hospitalización	Área quirúrgica	Área quirúrgica	Área quirúrgica	Área quirúrgica
Camas en funcionamiento (Promedio)	445,20	185,70	208,88	839,78
Ingresos Programados	5164	2420	3350	10934
Ingresos Urgentes	10545	3738	4984	19267
Ingresos Totales	15709	6158	8334	30201
Estancias	121488	27345	54340	203173
Estancia Media	7,73	4,44	6,52	6,73
Traslados	5551	5771	1947	13269
Traslados Internos Parciales	1667	2309	817	4793
Índice de Ocupación Global	74,81	40,41	71,29	62,17
Índice de Rotación	2,94	2,77	3,30	3,00
Altas por Traslado Interno	5502	5770	1996	13268
Pacientes Inicio de Período	3984	725	1745	6454
Pacientes Fin de Período	4024	728	1738	6490

Área quirúrgica	Hospital Universitario de Badajoz	Hospital Materno Infantil	Hospital Perpetuo Socorro	Total CHUB
Programados Hospitalización	3845	1317	3481	8643
Programados Ambulantes	5076	325	6714	12115
Programados CMA	0	1220	3347	4567
No Programados Hospitalización	48	9	6	63
No Programados Ambulantes	55	2	82	139
No Programados CMA	1	0	0	1
Urgentes Hospitalización	1615	962	66	2643
Urgentes Ambulantes	833	37	85	955
Suspendidos Hospitalización	41	30	16	87
Suspendidos Ambulantes	21	3	69	93
Suspendidos CMA	0	16	31	47
Anulados Hospitalización	2	3	1	6
Anulados Ambulantes	47	1	250	298
Anulados CMA	0	2	23	25

Área de urgencias	Hospital Universitario de Badajoz	Hospital Materno Infantil	Hospital Perpetuo Socorro	Total CHUB
Atenciones Urgencias	65.891	38.022	41.250	145.163
Atenciones Urgencias/Día	179,18	108,63	116,35	404,20
Atenciones Urgencias/ 1000 habitantes	256,41	147,96	160,52	564,88
Presión de urgencias	66,65	55,35	26,46	52,73

Área de consultas	Centro de Especialidades	Hospital Universitario de Badajoz	Hospital Materno Infantil	Hospital Perpetuo Socorro	Total CHUB
Consultas Primeras	58.879	59.073	15.702	17.083	150.737
Consultas Sucesivas	142.136	205.364	52.324	21.020	420.844
Índice Sucesivas/Primeras	4,54	4	3,46	1,66	3
Consultas Totales	201.015	264.437	68.026	38.103	571.581

4.3 Resumen por especialidades

4.3.1 Hospitalización

Servicio	Ingresos Programados	Ingresos Urgentes	Traslados	Traslados Internos Totales	Traslados Internos parciales	Ingresos Totales	Estancias	Estancia Media	Altas por Traslados Internos	Índice de Ocupación Global	Índice de Rotación	Pacientes inicio de Período	Pacientes Fin de Período
Anestesiología y Reanimación	7	8	3.360	3.360	-	3.375	2.247	0,92	3.353	-	-	84	83
Angiología y Cirugía Vascul	297	297	212	42	170	636	5.533	8,86	50	79,27	2,77	186	179
Medicina Intensiva	6	631	673	673	-	1.310	5.987	4,63	1.048	54,93	3,65	193	197
Unidad de Cuidados Paliativos	12	25	133	133	-	170	1.506	7,98	10	48,35	1,64	51	49
Cardiología (todas)	1.086	871	785	689	96	2.646	9.408	3,39	685	63,30	5,69	304	299
Cardiología	1.082	530	569	473	96	2.085	7.680	3,72	199	67,13	5,53	247	244
Cirugía Cardíaca	192	47	100	96	4	335	3.479	10,42	33	37,09	1,08	116	114
Cirugía General y digestiva (todas)	1.360	869	782	175	607	2.404	11.297	3,22	104	28,64	1,89	364	359
Cirugía oral y maxilofacial	221	141	96	13	83	375	1.267	2,57	9	30,89	2,47	45	43
Cirugía Pediátrica	307	251	133	42	91	600	1.249	2,25	46	20,21	2,96	44	43
Cirugía Torácica	384	183	159	32	127	599	2.915	4,89	28	103,36	6,46	97	98
Dermatología			1	1	-	1	-	-	1	-	0,07		-

Digestivo	281	1.054	123	82	41	1.417	10.149	7,15	92	102,08	4,33	338	344
Endocrinología	18	47	23	21	2	86	245	2,94	4	11,35	1,21	9	8
Ginecología y Obstetricia	1.177	2.091	2.851	777	2.074	4.045	10.081	2,08	782	27,47	3,64	296	303
Hematología	150	72	29	29	-	251	2.571	8,57	12	70,75	2,07	109	111
Medicina Interna (todas)	325	6.731	383	344	39	7.400	63.962	7,24	585	103,62	4,41	2.049	2.089
Nefrología	95	278	82	65	17	438	3.052	7,05	56	86,18	3,75	132	115
Neumología	115	567	174	153	21	835	6.609	7,94	34	90,70	3,48	222	226
Neurocirugía	355	228	341	128	213	711	4.253	3,98	30	30,72	1,48	134	129
Neurología	142	842	168	128	40	1.112	8.997	8,15	53	140,74	5,29	282	283
Oftalmología	596	63	6	2	4	661	973	1,21	2	21,49	4,30	32	32
Oncología Radioterápica	39	11	4	4	-	54	110	1,99	1	-	-	3	3
Oncología	75	555	50	45	5	675	4.618	5,56	52	89,79	3,97	143	154
ORL	811	299	121	31	90	1.141	2.546	1,87	20	26,71	3,08	78	78
Pediatría (todas)	457	1.320	499	378	121	2.155	12.912	4,14	383	13,65	0,64	258	243
Psiquiatría	56	495	15	14	1	565	8.945	22,71	9	63,64	1,05	302	303
Radiología	39		38	15	23	54	81	1,62	15	-	-	3	3
Reumatología	17	10	1	1	-	28	95	3,19	3	14,37	1,24	2	2
Traumatología	1.684	946	779	57	722	2.687	11.635	4,85	36	53,11	3,53	380	383
Unidad Polivalente	2	45	889	889	-	936	1.129	1,64	917	23,89	6,00	43	47
Unidad de Trasplante Renal		4	43	18	25	22	417	18,44	-13	48,31	0,76		15
Urgencias	2	2	6	6	-	10	4	0,46	10	-	-	1	1
Urología	628	286	212	35	177	949	4.906	4,86	28	46,94	2,75	154	153
Total general	10.936	19.269	13.271	8.478	4.793	38.683	203.178	5,54	8.478	45,55	2,61	6.454	6.489

4.3.2 Actividad quirúrgica

Servicio	Prg Hosp	Prg Amb	Prg CMA	No Prg Hosp	No Prg Amb	No Prg CMA	Urgen Hosp	Urgen Amb	Susp Hosp	Susp Amb	Susp CMA	Anul Hosp	Anul Amb	Anul CMA
Cirugía General y Digestiva	489			18	5	1	698	189	2					
Anestesiología CHUB	7	505					6	6		2			4	
Angiología y Cirugía Vascular	548	86	76	5			111	47	9	1				
CERHA HMI		1	407											
Cirugía Cardíaca	272			2			69	3	3					
Cirugía de mama y Endocrinología	395	82			1			2	5	1			1	
Cirugía Hepatobiliar	321			4			60	26	7					
Cirugía Maxilofacial	237	3096		4	42		65	359	3	11			38	
Cirugía Maxilofacial (Pediatria)	3		64				3							
Cirugía Pediátrica	300	21	530	1	1		196	16	6		11	2		2
Cirugía Torácica	325	29			4		24	3	2					
CMA	67	4204	1751		69		1	3	1	44	11		243	14
Dermatología (HPS)		179			4					2	3		5	
Dermatología (HUB)		985			1			5		6			5	
Digestivo	11	4					12	2						
Digestivo (Pediatria)	1						13	1						
Ginecología y Obstetricia	752	303	70	8	1		679	14	12	2			1	
Hematología (Pediatria)							1	1						
Neumología	111	77					8	1	1			1		
Neurocirugía	370	106		5			187	48	2					
Neurocirugía (Pediatria)	29						10		2					
Obstetricia HMI	3						10							
Odontología AP	1	26	129		1						1		1	5

Memoria del Área de Salud de Badajoz – 2023

Oftalmología (HPS)	576	1491	1144	2	5	26	41	1	20	12				3
Oftalmología (HUB)						15	2							
Oftalmología (Pediatria)	6		61			2			1	1				
Otorrinolaringología (HPS)	533	69	247	1		25	21	3	1	4				1
Otorrinolaringología (HUB)	31					12							1	
Otorrinolaringología (Pediatria)	236		88			23	2	10		4	1			
Traumatología (HPS)	1724	671		1	1	4	2	2	1		1			
Traumatología (HUB)	490	1		6	1	234	75	7						
Traumatología (Pediatria)	139	4		1		21	2	2						
Urología	666	175		5	3	128	84	7	1					
Total general	8643	12115	4567	63	139	1	2643	955	87	93	47	6	298	25

4.3.3 Consultas externas

Hospital Universitario de Badajoz	Primeras consultas	Consultas sucesivas	Consultas totales	Índice Sucesivas/Primeras
Alergología	2940	10263	13203	3,49
Anestesiología y Reanimación	6553		6553	
Angiología y Cirugía Vascular	2583	3324	5907	1,29
Cardiología	1873	10303	12176	5,50
CICAB	4272	468	4740	0,11
Cirugía Cardíaca	384	549	933	1,43
Cirugía General	1046	4389	5435	4,20
Cirugía Hepática	655	2271	2926	3,47
Cirugía Oral y Maxilofacial	5028	10122	15150	2,01
Cirugía Torácica	635	1423	2058	2,24
Dermatología	702	59	761	0,08
Digestivo	3292	14271	17563	4,34
Endocrinología	2820	11921	14741	4,23
Farmacia	3023	20721	23744	6,85
Hematología	2099	15120	17219	7,20
Infecciosas	604	1686	2290	2,79
Inmunología	218	1521	1739	6,98
M preventiva	50	3	53	0,06
Medicina Interna	787	771	1558	0,98
Medicina Nuclear	731	2974	3705	4,07
Nefrología	248	21	269	0,08
Neumología	1590	7224	8814	4,54
Neurocirugía	2753	10208	12961	3,71
Neurofisiología	2079	6148	8227	2,96
Neurología	5	3	8	0,60
Oncología Radioterápica	4862	14056	18918	2,89
Oncología	1882	16062	17944	8,53
Psiquiatría	1348	26828	28176	19,90
Radiología	490	639	1129	1,30
Rehabilitación	206	126	332	0,61
Traumatología y Ortopedia	24	233	257	9,71
Urología	14	9	23	0,64
Resultado	59073	205364	264437	3,76

Hospital Materno Infantil	Primeras consultas	Consultas sucesivas	Consultas totales	Índice Sucesivas/Primeras
Anestesiología y Reanimación	1475	776	2251	0,53
Cirugía Pediátrica	1293	3936	5229	3,04
Farmacia	104	137	241	1,32
Ginecología	5407	27607	33014	5,11
Neonatología	70	544	614	7,77
Neurocirugía	158	551	709	3,49
Neurofisiología	2		2	
Obstetricia	1940	930	2870	0,48
Oncología Pediátrica	358	2398	2756	6,70
Pediatría	3651	11753	15404	3,22
Unidad dolor	1208	3569	4777	2,95
Urología	36	123	159	3,42
Resultado	15702	52324	68026	3,46

Hospital Perpetuo Socorro	Primeras consultas	Consultas sucesivas	Consultas totales	Índice Sucesivas/Primeras
Anestesiología y Reanimación	4454	1	4455	0,00
Cardiología	1456	3671	5127	2,52
CMA	7996	3606	11602	0,45
Centro Regional de Cribado	128	1	129	0,01
Dermatología	208	1	209	0,00
Endocrino		4	4	0,00
Farmacia	1063	10361	11424	9,75
Hematología	1	4	5	4,00
Prevención de Riesgos Laborales	550	3	553	0,01
Medicina Interna	177	104	281	0,59
Nefrología	372	2517	2889	6,77
Neurocirugía		264	264	0,00
Neurología	5	4	9	0,80
Oftalmología	49	64	113	1,31
Oncología	3	6	9	2,00
Pediatría	23	36	59	1,57
Psiquiatría	196	129	325	0,66
Radiología	148	80	228	0,54
Reumatología	12	19	31	1,58
Trauma	242	145	387	0,60
Resultado	17083	21020	38103	1,66

Centro de Especialidades	Primeras consultas	Consultas sucesivas	Consultas totales	Índice Sucesivas/Primeras
Anestesiología y Reanimación	3478		3478	
Cirugía de Mama	1233	7778	9011	6,31
Dermatología	7536	8635	16171	1,15
Endocrinología	31	199	230	6,42
Medicina Interna	1512	5603	7115	3,71
Neurología	70	13	83	0,19
Obstetricia	407	8808	9215	21,64
Oftalmología	10518	31051	41569	2,95
Otorrinolaringología	4368	8235	12603	1,89
Pediatría	2533	14420	16953	5,69
Rehabilitación	10335	12908	23243	1,25
Reumatología	1637	7626	9263	4,66
Traumatología y Ortopedia	15055	36741	51796	2,44
Traumatología Urgente	166	119	285	0,72
Resultado	58879	142136	201015	4,54

4.4 Indicadores de rendimiento hospitalario

	CHUB
Altas (altas totales)	28.893
Inliers (altas depuradas)	26.587
P.M. APR (peso)	0,9904
E.M. (Estancia Media)	7,0034
E.M. Inliers (Estancia media ajustada)	5,8303
E.M. Norma (EME)	5,9362

	CHUB
IEMA	1,1166
Índice de Complejidad	0,8796
Estancias Evitables Inlier	16.184,16
% GRDs inespecíficos	1,1
Media Diagnósticos al alta	8,01
Media Procedimientos al alta	3,42

4.5 Actividad por servicios-unidades

En orden alfabético

■ Alergología

Personal	
Jefe de Sección	1
Facultativos especialistas de Área	5
Residentes	3
Enfermeros / as	4
TMSCAE	5
Personal administrativo	2
Supervisor	1

Recursos	
Consultas Médicas HUB	5
Unidad Alergia Medicamentos HUB	1

Actividad de Consultas	
Primeras consultas	2.940
Consultas sucesivas	10.263
Total consultas	13.203
Relación sucesivas/primeras	3,49
Consultas de alta resolución	1.654
Consultas telefónicas	15

Interconsultas 2023		
Ordinarias	Preferentes	Totales
51	55	106

Actividad de la Cartera de Servicio	
Interconsultas	106
Preferentes	55
Ordinarias	51
Primeras Consultas No Programadas (Urgencias – Preferentes)	173
Consultas Externas	137
Unidad Alergia Medicamentos	34
Consultas Sucesivas No Programadas	1.492
Consultas Externas	720
Unidad Alergia Medicamentos	772
Consulta monográfica Asma grave	236

Pruebas Diagnósticas
Pruebas cutáneas

Pricks (nº pacientes)	
Consultas Externas	5.625
Unidad Alergia a Medicamentos	998
Total Pricks	6.623

Intradermorreacciones (nº pacientes)	
Consultas Externas	75
Unidad Alergia a Medicamentos	940
Total Intradermorreacciones	1.015

Epicutáneas (nº pacientes)	
Consultas Externas	903
Unidad Alergia a Medicamentos	125
Total Epicutáneas	1.028
Espirometría	521
Determinación FeNO	1.915

Provocaciones	
Medicamentos	1.842
Alimentos	123
Otros	55
Total Provocaciones	2.020

Administración de Tratamientos	
Inmunoterapia (nº dosis)	2.543
Tratamientos biológicos (nº dosis)	1.330
Total Nº Dosis	3.873

Desensibilizaciones	
Medicamentos (nº pruebas)	68
Alimentos (nº pruebas)	2
Total desensibilizaciones	70

Extracciones análisis	
Consultas Externas	165
Unidad Alergia a Medicamentos	37
Total Extracciones	202

■ Análisis clínicos

Personal	
Laboratorios HUB y HPS/HMI	
Jefe de Servicio	1
Facultativos especialistas de Área	12
Residentes	7
Supervisores	2
Personal administrativo	7.5

Personal	
Técnicos de laboratorio	19
Laboratorio de urgencias HUB	
Técnicos (Análisis Clínicos y Hematología)	12
Laboratorio de urgencias HPS-HMI	
Técnicos (Análisis Clínicos y Hematología)	12
Salas de Extracciones HUB/ HPS-HMI	
Enfermeros / as/ Técnico	4
Auxiliares	2
Celadores	2

Recursos	
Laboratorios de rutina	2
Laboratorios de urgencias	2
Laboratorio de Cribado Neonatal Regional	1
Instrumentos y equipos	
<ul style="list-style-type: none"> ▪ Sistema de gestión informático de laboratorio SIL ▪ Sistema automatizado de gestión de extracciones y colas de pacientes (2) ▪ Middleware gestión analítica (2) ▪ Unidades Preanalítica (2) y Analizador preanalítico de muestras (1) 	

Recursos	
<ul style="list-style-type: none"> ▪ Sistema robotizado de laboratorio integrado LCI (preanalítica, química clínica , inmunológica y seroteca) (1) ▪ Analizadores espectrofotométricos, ISE y turbidimetría/ Enzimoimmunoensayo/ Quimioluminiscencia/ Electroquimioluminiscencia/ Fluoroenzimoimmunoensayo/ FPIA/ ELISA en microplaca/ fluorimetría e Inmunoturbidimetría ▪ Técnicas cromatográficas de HPLC (4); Espectrometría Tándem-masas (MS/MS) (2) e Inmunocromatografía ▪ Espectrometría de Absorción atómica. ▪ Técnicas inmunolectroforéticas de Inmunofijación / Isoelectroenfoque ▪ Electroforesis capilar ▪ Cabinas flujo laminar ▪ Osmómetros/ Gasómetros/ refractómetros ▪ Microscopios ópticos, contraste de fases y polarizador. Microscopía digitalizada 	

Actividades de la Cartera de Servicios	
Actividad global laboratorio	
Peticiones analíticas totales	463.479 (126.913 urgentes / 49.773 hospitalizados / 276.173 consultas)
Pruebas realizadas totales	10.609.281 (8.783.848 ordinarias / 1.825.433 urgentes)
Extracciones de sangre en sala laboratorio	24.874 (15.159 HUB / 9.715 HPS)
Cribados errores congénitos Recién Nacido	6.858 RN (52.147 pruebas)
Muestras procesadas en Preanalítica	1.158.679
Procesamiento, control y trazabilidad de muestras / Clasificación y alicuotación, almacenamiento / seroteca/ Seguimiento y control de errores preanalíticos/ Preparación, envío muestras e integración informática de peticiones y resultados.	
Pruebas realizadas en Laboratorio Central (LCI)	6.313.229
Procesamiento de análisis de Química Clínica e Inmunológica integrados por cadena robótica y tecnología espectrofotométrica, ISE, turbidimetría e inmunoensayo. Análisis integrado de Bioquímica, Hormonas, M. Tumorales y Serología infecciosa. Pruebas funcionales de sobrecarga oral carbohidratos y de provocación hormonal.	
Pruebas realizadas Área de Proteínas	154.442
Inmunoglobulinas, proteínas del complemento, cadenas ligeras, inmunofijación, Isoelectroenfoque bandas oligoclonales, Dislipemias y proteínas especiales / Proteinogramas por electroforesis capilar Marcadores de enfermedades neurodegenerativas	
Pruebas realizadas Área de Alergia	39.492
Proteínas especiales, IgE total y específica extractos y moléculas recombinantes alergénicas. Técnicas quimioluminiscencia y fluoroinmunoanálisis.	
Pruebas realizadas Área de Orinas	90.847
Análisis sistemático automatizado de orinas. Análisis sedimento urinario por microscopía digitalizada computarizada.	
Pruebas realizadas Área de Bq. Especial:	69.147
Análisis toxicológico de Metales pesados y Elementos traza con tecnología de Espectroscopía de Absorción Atómica/ Hemorragias ocultas en heces y Cribado de cáncer colorrectal y Calprotectina / Metabolitos bioquímicos especiales por inmunoensayo y espectrofotometría. Monitorización fármacos y drogas de abuso por Inmunoensayo	
Pruebas realizadas Área de Hormonas	344.658
Hormonas: Crecimiento/Diabetes/Metabolismo fosfo-cálcico/Gestación y reproducción/Eje Hipófisis-gonadal Suprarrenales/Marcadores funcionales tiroideos/Pruebas funcionales y Hormonas especiales. Catecolaminas y metanefrinas	
Pruebas realizadas Área de Metabolismo y Laboratorio de Cribado Neonatal (LCN)	147.072
Cribado y seguimiento de errores congénitos del metabolismo del Centro Regional de Cribado de Extremadura. Screening prenatal de embarazo para riesgo de Trisomía 13, 18 y 21 y defectos del tubo neural Hemoglobina glicosiladas y hemoglobinopatías por HPLC/variantes de hemoglobina Aminoácidos suero, orina y LCR. /Estudio trastornos metabólicos en suero y sangre seca, heces y orina /Monitorización	

Actividades de la Cartera de Servicios

Inmunosupresores por LC-MS/MS y Fármacos biológicos

Pruebas realizadas Área de Andrología 27.564

Estudio de semen: Valoración, recuento y morfología de espermatozoides /Pruebas de vitalidad y recuperación de espermatozoides/Análisis de anticuerpos anti-espermatozoides /Bioquímica seminal

Criopreservación preventiva y de tratamiento. Colaboración en técnicas de fecundación asistida CERHA

Pruebas realizadas Lab. Urgencias HUB 1.113.197

Gasometrías, cooximetrías y metabolismo ácido base del paciente/Análisis bioquímico pruebas urgentes en plasma y orina/ Marcadores cardíacos y niveles de fármacos / Screening de drogas de abuso/ Análisis sistemático de orinas y sedimento /Osmolaridad plasmática y de orina/ Test de gestación en orina/ Estudio de líquidos biológicos: LCR, pleurales, ascíticos, sinoviales, pericárdicos y otros fluidos/ Análisis microscópico con polarizador y filtro de primer orden de cristales en líquido sinovial, orina y otros fluidos/ Protocolo de Trasplante: Estudio serológico, marcadores tumorales urgentes en donante de órganos/ Bioquímica especial urgente en receptor trasplante /Protocolo Arbio (accidente de riesgo biológico)/ Protocolo Sepsis :Marcadores biológicos de Lactato y Procalcitonina /Protocolo Ictus

Pruebas realizadas Lab. Urgencias HPS 711.072

Gasometrías ,cooximetrías y metabolismo ácido base del paciente/ Análisis bioquímico pruebas urgentes en plasma y orina/ Análisis bioquímico y de gases en micromuestras pediátricas/ Marcadores cardíacos / Niveles de fármacos y screening de drogas de abuso / Marcadores de preeclampsia / Test de gestación en orina/ Detección VRS (virus respiratorio sincitial)/ Análisis sistemático de orinas y sedimento/ Osmolaridad plasmática y de orina /Estudio de líquidos biológicos: LCR, pleurales, ascíticos, sinoviales, pericárdicos y otros fluidos/ Hormonas fertilidad para protocolos de reproducción asistida y reserva ovárica / Protocolo Sepsis :Marcadores biológicos de Lactato y Procalcitonina

■ Anatomía patológica

Personal	
Jefe de Servicio	1
Jefe de Sección	0
Facultativos especialistas de Área	8
Residentes	7
Supervisora	2*
Enfermeros / as	0
Técnicos	14
TMSCAE	0
Personal administrativo	5

* Compartidas con otras unidades

Actividades de la Cartera de Servicios	
Pruebas	
Citologías ginecológicas	29.693
Autopsias	16
Biopsias por muestra	28.058
Citología exfoliativa	3.865
PAAF	1.546
• PAAF (bajo control de imagen)	1.436
Estudios intraoperatorios	414
Inmunohistoquímica	23.458
Histoquímica	6.507
Inmunofluorescencia	1147
Casos consulta	331
Patología molecular	
• FISH, CISH, PCR, NGS y otros	2778
• PCR-HPV Panther	21.028
• OSNA	580

■ Anestesiología y Reanimación

Personal	
Jefe de Servicio	1
Jefe de Sección	3
Facultativos especialistas de Área	50
Residentes	16
Supervisores	4
Enfermeros / as *	118
TMSCAE *	69
Personal administrativo	1

*Parte del personal de Enfermería y TMSCAE está compartido con otras unidades asistenciales

Recursos	
Hospital Universitario de Badajoz	
Quirófanos	16
Camas de reanimación postquirúrgicas	18
Consultas	2
Hospital Materno Infantil	
Quirófanos	5
Camas de reanimación postquirúrgicas	6
Consultas	1
Hospital Perpetuo Socorro	
Quirófanos	10
Camas de reanimación postquirúrgicas	6
Consultas	1

Actividad de Consultas	
Hospital Universitario de Badajoz	
Primeras consultas	6.553
Hospital Materno-Infantil	
Primeras consultas	1.475
Consultas sucesivas	776
Total consultas	2.251

Relación sucesivas/primeras	0,53
Hospital Perpetuo Socorro	
Primeras consultas	4.454
Consultas sucesivas	1
Relación sucesivas/primeras	NA
Centro de Especialidades	
Primeras consultas	3.478
Totales	
Total Primeras consultas	15.960
Total consultas sucesivas	777
Total consultas	16.737

Actividad de Hospitalización

Hospital Universitario de Badajoz	
Ingresos Programados	7
Ingresos Urgentes	8
Traslados	1121
Traslados Internos Totales	1121
Traslados Internos Parciales	0
Ingresos Totales	1136
Estancias	1867
Estancia Media	1,68
Altas por Traslados Internos	1114
Índice de Ocupación Global	0,00
Índice de Rotación	0,00
Pacientes inicio de Período	67
Pacientes Fin de Período	66
Hospital Materno Infantil	
Ingresos Programados	0
Ingresos Urgentes	0
Traslados	2239
Traslados Internos Totales	2239
Traslados Internos Parciales	0
Ingresos Totales	2239
Estancias	380
Estancia Media	0,17
Altas por Traslados Internos	2239
Índice de Ocupación Global	0,00
Índice de Rotación	0,00
Pacientes inicio de Período	17
Pacientes Fin de Período	17

Actividad Quirúrgica

Hospital Universitario de Badajoz	
Intervenc. Programadas con hospitalización	7
Intervenciones programadas ambulantes	505
Intervenc. no programadas hospitalización	0
Intervenc. no programadas ambulantes	0
Intervenciones urgentes hospitalización	6
Intervenciones urgentes ambulantes	6

Interconsultas 2023

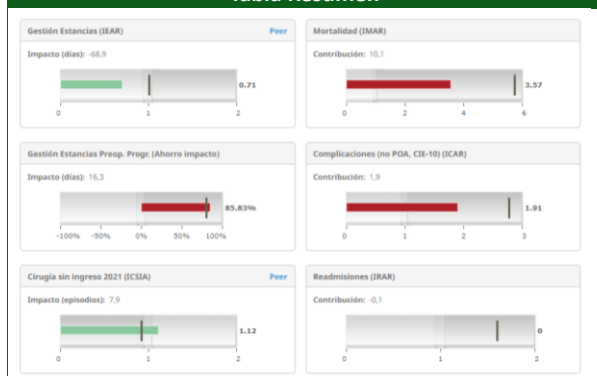
Ordinarias	Preferentes	Peanestesia	Totales
20	2.633	160	2.813

Indicadores de Rendimiento Hospitalario y Calidad

Diagnósticos al alta	10,35
Procedimientos al alta	5,55

% GRDs inespecíficos	5
Peso medio	2,8595
Índice de Complejidad	1,9815
IEMA	0,5726
IMAR	3,57
ICAR	1,91
IRAR	0

Tabla Resumen



Fuente: IAmetrics Hospital.

Magnitudes básicas

	Actual	Variación
Altas	20	-54,5% ¹ ▼
Altas CSI	72	84,6% ¹ ▲
Peso relativo	0,7168	57,8% ¹ ▲
% Urgentes	55,0%	14,1% ² ▲
% Médicos	5,0%	-13,2% ² ▼
EM	8,4000	-4,6% ¹ ▼
EM preop.	2,59	-48,9% ¹ ▼
Tasa sustitución	97,3%	23,7% ² ▲
Mortalidad	70,0%	26,8% ² ▲
Complicaciones	20,0%	12,7% ² ▲
Readmisiones	0,0%	-4,5% ² ▼

¹ Variación. ² Dif. En puntos porcentuales

Fuente: IAmetrics Hospital.

Altas por procesos más frecuentes

Descripción	Altas hospitalización	% Altas
PROCEDIMIENTOS MAYORES SOBRE INTESTINO DELGADO	6	30,0%
PROCEDIMIENTOS MAYORES SOBRE INTESTINO GRUESO	2	10,0%
PROCEDIMIENTO CON DIAG. DE REHAB. CUIDADOS POSTERIORES U OTRO CONTACTO CON SERVICIOS SANITARIOS	2	10,0%
OTROS PROCEDIMIENTOS SOBRE SISTEMA NERVIOSO Y RELACIONADOS	1	5,0%
PROCEDIMIENTOS MAYORES SOBRE HUESOS CRANEALES/FACIALES	1	5,0%
INSERCIÓN, REVISIÓN Y SUSTITUCIÓN DE GENERADOR DE MARCAPASOS Y OTROS DISPOSITIVOS CARDIACOS	1	5,0%
OTROS PROCEDIMIENTOS SOBRE ESTOMAGO, ESÓFAGO Y DUODENO	1	5,0%
OTROS PROCEDIMIENTOS QUIRÚRGICOS SOBRE APARATO DIGESTIVO	1	5,0%
PROCEDIMIENTOS MAYORES SOBRE PÁNCREAS, HÍGADO Y DERIVACIÓN	1	5,0%
PROCEDIMIENTOS SOBRE HOMBRO, CODO Y ANTEBRAZO EXC. SUSTITUCIÓN DE ARTICULACIÓN	1	5,0%
PROCEDIMIENTO QUIRÚRGICO EXTENSIVO PARA OTRAS COMPLICACIONES DE TRATAMIENTO	1	5,0%

Fuente: IAmetrics Hospital.

Angiología y cirugía vascular

Personal	
Jefe de Servicio	1
Facultativos especialistas de Área	6
Supervisores	1
Enfermeros / as	12
TMSCAE	10
Personal administrativo	1

Recursos	
HUB	
Camas de hospitalización	20
Consultas Externas	1
Quirófanos dedicados	1
Gabinete de pruebas funcionales	1

Actividad de Consultas	
Hospital Universitario de Badajoz	
Primeras consultas	2583
Consultas sucesivas	3324
Total consultas	5907
Relación sucesivas/primeras	1,29

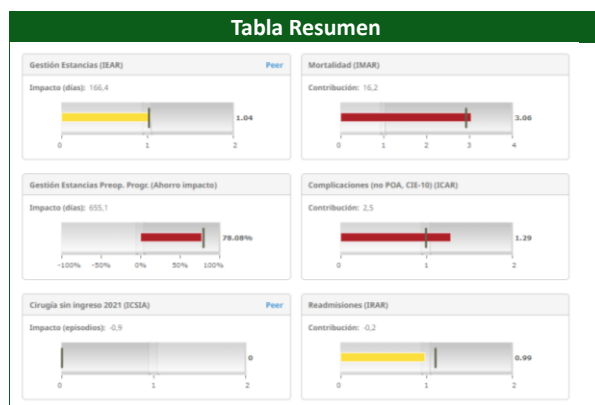
Actividad de Hospitalización	
Hospital Universitario de Badajoz	
Ingresos Programados	297
Ingresos Urgentes	297
Traslados	212
Traslados Internos Totales	42
Traslados Internos Parciales	170
Ingresos Totales	636
Estancias	5533
Estancia Media	8,86
Altas por Traslados Internos	50
Índice de Ocupación Global	79,27
Índice de Rotación	3,93
Pacientes inicio de Período	186
Pacientes Fin de Período	179

Actividad Quirúrgica	
Intervenciones programadas con hospitalización	548
Intervenciones programadas ambulantes	86
Intervenciones programadas CMA (HPS)	76
Intervenciones no programadas hospitalización	5
Intervenciones no programadas ambulantes	0
Intervenciones no programadas CMA	0
Intervenciones urgentes hospitalización	111
Intervenciones urgentes ambulantes	47

Interconsultas 2023		
Ordinarias	Preferentes	Totales
121	135	256

Indicadores de Rendimiento Hospitalario y Calidad	
Diagnósticos al alta	10,41
Procedimientos al alta	3,35
% GRDs inespecíficos	1,87

Peso medio	1,6102
Índice de Complejidad	1,2068
IEMA	1,0949
IMAR	1,21
ICAR	0,94
IRAR	0,8



Fuente: IAmetrics Hospital.

Magnitudes básicas		
	Actual	Variación
Altas	298	7,6% ¹ ▲
Altas CSI	0	NC ¹ ►
Peso relativo	0,9891	-1,5% ¹ ▼
% Urgentes	36,9%	-2,8% ² ▼
% Médicos	10,4%	1,4% ² ▲
EM	15,0106	-2,3% ¹ ▼
EM preop.	9,77	-2,2% ¹ ▼
Tasa sustitución	0,0%	0,0% ² ►
Mortalidad	9,1%	0,0% ² ▲
Complicaciones	3,9%	0,8% ² ▲
Readmisiones	6,0%	-0,1% ² ▼

¹ Variación. ² Dif. En puntos porcentuales

Fuente: IAmetrics Hospital.

Altas por procesos más frecuentes		
Descripción	Altas hospitalización	% Altas
BYPASS CORONARIO SIN IAM O DIAGNÓSTICO PRINCIPAL COMPLEJO	81	27,2%
PROCEDIMIENTOS SOBRE VÁLVULAS CARDIACAS SIN IAM O DIAGNÓSTICO PRINCIPAL COMPLEJO	80	26,8%
BYPASS CORONARIO CON IAM O DIAGNÓSTICO PRINCIPAL COMPLEJO	32	10,7%
PROCEDIMIENTOS CARDIACOS ESTRUCTURALES PERCUTANEO	20	6,7%
OTROS PROCEDIMIENTOS CARDIOTORÁCCICOS Y VASCULARES TORÁCCICOS	16	5,4%
PROCEDIMIENTOS SOBRE VÁLVULAS CARDIACAS CON IAM O DIAGNÓSTICO PRINCIPAL COMPLEJO	15	5,0%

Fuente: IAmetrics Hospital.

Cardiología

Personal

Jefe de Servicio	1
Jefe de Sección	1
Facultativos especialistas de Área	21
Residentes	10
Supervisores	3
Enfermeros / as *	45
TMSCAE *	42
Personal administrativo	4

* Parte del personal de Enfermería y TMSCAE está compartido con otras unidades asistenciales

Recursos

Camas de hospitalización de Cardiología	32
Camas de las Unidad de Coronarias	8
Consultas médicas	5
Salas Ecocardiografía	2
Salas Ergometría	1
Salas Hemodinámica	2
Sala Electrofisiología	1
Sala Marcapasos	1

Actividad de Consultas

Hospital Universitario de Badajoz

Primeras consultas	1.873
Consultas sucesivas	10.303
Total consultas	12.176
Relación sucesivas/primeras	5,50

Hospital Perpetuo Socorro

Primeras consultas	1.456
Consultas sucesivas	3.671
Total consultas	5.127
Relación sucesivas/primeras	2,52

Totales

Total Primeras Consultas	3.329
Total consultas sucesivas	13.974
Total consultas	17.303

Actividad de Hospitalización

HUB Cardiología

Ingresos Programados	1082
Ingresos Urgentes	530
Traslados Internos Totales	473
Ingresos Totales	2.085
Estancias	7.680
Estancia Media	3,68
Traslados Internos Parciales	96
Altas por Traslado Interno	199
Índice de Ocupación Global	66,99
Índice de Rotación	5,53
Pacientes inicio de Período	247
Pacientes Fin de Período	244

HUB Coronarias

Ingresos Programados	4
Ingresos Urgentes	431
Traslados Internos Totales	216

Ingresos Totales	516
Estancias	1.728
Estancia Media	3,08
Traslados Internos Parciales	-
Altas por Traslado Interno	486
Índice de Ocupación Global	59,24
Índice de Rotación	5,85
Pacientes inicio de Período	57
Pacientes Fin de Período	55

Actividad Hemodinámica

Cateterismos	1.364
Coronariografías	1.310
Angioplastias	642
Intervencionismo Estructural	184
Código Infarto	186
TAC Cardíaco	450

Actividad Marcapasos

Cirugías	542
Implantes generadores	291 MP +149 DAI
Consultas presenciales	2.135
con remoto	1.150

Actividad Electrofisiología

Ablaciones de FA	147
Ablaciones vías	27
Ablaciones nodo av	86
Ablaciones flutter	73
Holter	150
Cardioversiones	135

Consultas

Actividad Pruebas Funcionales

Ecocardiogramas Transtorácicos	5.491
Ecocardiogramas Transesofágicos	338
Ecocardiogramas con otras especificaciones	609

Pruebas de Esfuerzo

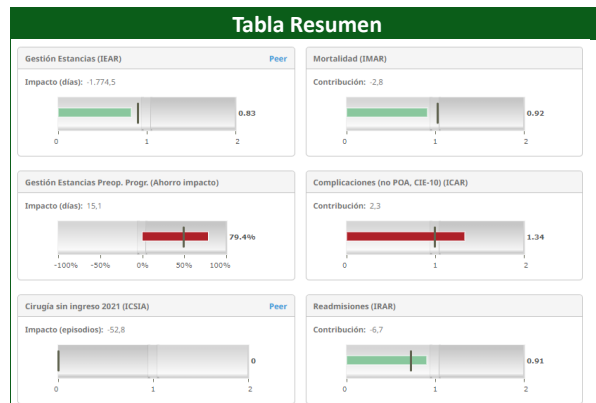
Interconsultas	
Ordinarias	311
Preferentes	467
Totales	778

Interconsultas 2023

Ordinarias	Preferentes	Totales
311	467	778

Indicadores de Rendimiento Hospitalario y Calidad

Diagnósticos al alta	8,95
Procedimientos al alta	3,75
% GRDs inespecíficos	0,23
Peso medio	1,9264
Índice de Complejidad	0,7464
IEMA	1,007
IMAR	0,92
ICAR	1,34
IRAR	0,91



Fuente: IAmetrics Hospital.

Magnitudes básicas		
	Actual	Variación
Altas	1.755	6,9% ¹ ▲
Altas CSI	0	NC ¹ ►
Peso relativo	1,0514	-0,6% ¹ ▼
% Urgentes	49,3%	-4,8% ² ▼
% Médicos	32,9%	0,2% ² ▲
EM	5,0953	-8,2% ¹ ▼
EM preop.	4,86	61,9% ¹ ▲
Tasa sustitución	0,0%	0,0% ² ►
Mortalidad	1,8%	-0,5% ² ▼
Complicaciones	0,5%	0,3% ² ▲
Readmisiones	5,2%	0,7% ² ▲

¹ Variación. ² Dif. En puntos porcentuales

Fuente: IAmetrics Hospital.

Altas por procesos más frecuentes		
Descripción	Altas hospitalización	% Altas
INTERVENCIONES CARDIACAS PERCUTÁNEAS SIN IAM	452	25,8%
CATERISMO CARDIACO POR OTRA CONDICIÓN NO CORONARIA	147	8,4%
OTROS PROCEDIMIENTOS CARDIOTORÁCCICOS Y VASCULARES TORÁCCICOS	139	7,9%
INTERVENCIONES CARDIACAS PERCUTÁNEAS CON IAM	124	7,1%
IMPLANTACIÓN DE DESFIBRILADOR CARDIACO	110	6,3%
IMPLANT. MARCAPASOS CARDIACO PERMANENTE SIN IAM, FALLO CARDIACO O SHOCK	101	5,8%
INSUFICIENCIA CARDIACA	78	4,4%
INFARTO AGUDO DE MIOCARDIO - IAM	73	4,2%

Fuente: IAmetrics Hospital.

■ Cirugía cardíaca

Personal	
Jefe de Servicio	1
Facultativos especialistas de Área	6
Supervisores	1
Enfermeros / as	27
TMSCAE	20
Personal administrativo	1

Recursos

Camas de hospitalización	14
Camas de Cuidados Postquirúrgicos	8
Quirófanos dedicados	1
Consultas Externas	1

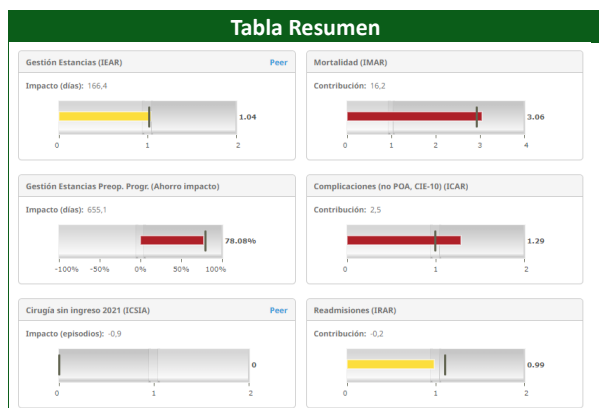
Actividad de Consultas	
Hospital Universitario de Badajoz	
Primeras consultas	384
Consultas sucesivas	549
Total consultas	933
Relación sucesivas/primeras	1,43

Actividad de Hospitalización	
Hospital Universitario de Badajoz	
Ingresos Programados	192
Ingresos Urgentes	47
Traslados Internos Totales	96
Ingresos Totales	335
Estancias	3.479
Estancia Media	10,39
Traslados Internos Parciales	4
Altas por Traslado Interno	33
Índice de Ocupación Global	44,47
Índice de Rotación	1,30
Pacientes Inicio de Periodo	116
Pacientes Fin de Periodo	114

Actividad Quirúrgica	
Hospital Universitario de Badajoz	
Intervenciones programadas con hospitalización.	272
Intervenciones urgentes hospitalización	69
Intervenciones urgentes ambulantes	3
Intervenciones no programadas hospitalización	2

Interconsultas 2023		
Ordinarias	Preferentes	Totales
16	27	43

Indicadores de Rendimiento Hospitalario y Calidad	
Diagnósticos al alta	8,97
Procedimientos al alta	5,02
GRDs inespecíficos	1,01
Peso medio	3,2782
Índice de Complejidad	1,3233
IEMA	1,0673
IMAR	3,06
ICAR	1,29
IRAR	0,99



Fuente: IAmetrics Hospital.

Magnitudes básicas

	Actual	Variación
Altas	298	7,6% ¹ ▲
Altas CSI	0	NC ¹ ►
Peso relativo	0,9891	-1,5% ¹ ▼
% Urgentes	36,9%	-2,8% ² ▼
% Médicos	10,4%	1,4% ² ▲
EM	15,0106	-2,3% ¹ ▼
EM preop.	9,77	-2,2% ¹ ▼
Tasa sustitución	0,0%	0,0% ² ►
Mortalidad	9,1%	0,0% ² ▲
Complicaciones	3,9%	0,8% ² ▲
Readmisiones	6,0%	-0,1% ² ▼

¹ Variación. ² Dif. En puntos porcentuales

Fuente: IAmetrics Hospital.

Altas por procesos más frecuentes

Descripción	Altas hospitalización	% Altas
BYPASS CORONARIO SIN IAM O DIAGNÓSTICO PRINCIPAL COMPLEJO	81	27,2%
PROCEDIMIENTOS SOBRE VÁLVULAS CARDIACAS SIN IAM O DIAGNÓSTICO PRINCIPAL COMPLEJO	80	26,8%
BYPASS CORONARIO CON IAM O DIAGNÓSTICO PRINCIPAL COMPLEJO	32	10,7%
PROCEDIMIENTOS CARDIACOS ESTRUCTURALES PERCUTÁNEOS	20	6,7%
OTROS PROCEDIMIENTOS CARDIOTORÁCICOS Y VASCULARES TORÁCICOS	16	5,4%
PROCEDIMIENTOS SOBRE VÁLVULAS CARDIACAS CON IAM O DIAGNÓSTICO PRINCIPAL COMPLEJO	15	5,0%

Fuente: IAmetrics Hospital.

■ Cirugía general y digestiva

Personal

Jefe de Servicio	1
Jefes de Sección	3
Facultativos especialistas de Área	16
Supervisores	7
Enfermeros / as	30
TMSCAE	26
Personal administrativo	5

Recursos

Hospital Universitario de Badajoz	
Camas de hospitalización	66
Quirófanos dedicados/día	3
Consultas Externas	4

Actividad de Consultas

Hospital Universitario de Badajoz (Cirugía General)

Primeras consultas	1.046
Consultas sucesivas	4.389
Total consultas	5.435
Relación sucesivas/primeras	4,2

Hospital Perpetuo Socorro - CMA

Primeras consultas	7.996
Consultas sucesivas	3.606
Total consultas	11.602
Relación sucesivas/primeras	0,45

Centro de Especialidades - Cirugía de Mama

Primeras consultas	1.233
Consultas sucesivas	7.778
Total consultas	9.011
Relación sucesivas/primeras	6,31

Totales

Total Primeras Consultas	10.275
Total consultas sucesivas	15.773
Total consultas	26.048

Actividad de Hospitalización

Hospital Universitario de Badajoz

Cirugía General

Ingresos Programados	509
Ingresos Urgentes	697
Traslados	465
Traslados Internos Totales	99
Traslados Internos Parciales	366
Ingresos Totales	1305
Estancias	6585
Estancia Media	4,69
Altas por Traslados Internos	65
Índice de Ocupación Global	64,49
Índice de Rotación	5,15

Hospital Perpetuo Socorro CMA

Ingresos Programados	67
Ingresos Urgentes	1
Traslados	29
Traslados Internos Totales	5
Traslados Internos Parciales	24
Ingresos Totales	73
Estancias	241
Estancia Media	3,26
Altas por Traslados Internos	4
Índice de Ocupación Global	14,44
Índice de Rotación	3,29

Cirugía de Mama

Ingresos Programados	406
Ingresos Urgentes	2
Traslados	1
Traslados Internos Totales	1

Memoria del Área de Salud de Badajoz – 2023

Traslados Internos Parciales	0
Ingresos Totales	409
Estancias	470
Estancia Media	1,04
Altas por Traslados Internos	1
Índice de Ocupación Global	6,35
Índice de Rotación	9,65

Actividad Quirúrgica

Hospital Universitario de Badajoz (Cirugía General)	
Intervenciones programadas con hospitalización	489
Intervenciones programadas ambulatorias	0
Intervenciones programadas CMA (HPS)	0
Intervenciones no programadas hospitalización	18
Intervenciones no programadas ambulatorias	5
Intervenciones no programadas CMA	1
Intervenciones urgentes hospitalización	698
Intervenciones urgentes ambulatorias	189

CMA (HPS)

Intervenciones programadas con hospitalización	67
Intervenciones programadas ambulatorias	4204
Intervenciones programadas CMA (HPS)	1751
Intervenciones no programadas hospitalización	0
Intervenciones no programadas ambulatorias	69
Intervenciones no programadas CMA	0
Intervenciones urgentes hospitalización	1
Intervenciones urgentes ambulatorias	3

Cirugía de Mama y Endocrinología (HPS)

Intervenciones programadas con hospitalización	395
Intervenciones programadas ambulatorias	82
Intervenciones programadas CMA (HPS)	0
Intervenciones no programadas hospitalización	0
Intervenciones no programadas ambulatorias	1
Intervenciones no programadas CMA	0
Intervenciones urgentes hospitalización	0
Intervenciones urgentes ambulatorias	2

Totales

Intervenciones programadas con hospitalización	951
Intervenciones programadas ambulatorias	4286
Intervenciones programadas CMA (HPS)	1751
Intervenciones no programadas hospitalización	18
Intervenciones no programadas ambulatorias	75
Intervenciones no programadas CMA	1
Intervenciones urgentes hospitalización	699
Intervenciones urgentes ambulatorias	194

Interconsultas 2023 (Cirugía General)

Ordinarias	Preferentes	Totales
162	172	334

Interconsultas 2023 (Cirugía de mama)

Ordinarias	Preferentes	Totales
139	65	204

Indicadores de Rendimiento Hospitalario y Calidad

Cirugía General

Diagnósticos al alta	6,43
Procedimientos al alta	2,49
% GRDs inespecíficos	2,87

Peso medio	1,098
Índice de Complejidad	1,0225
IEMA	0,998
IMAR	1,05
ICAR	0,97
IRAR	1,13

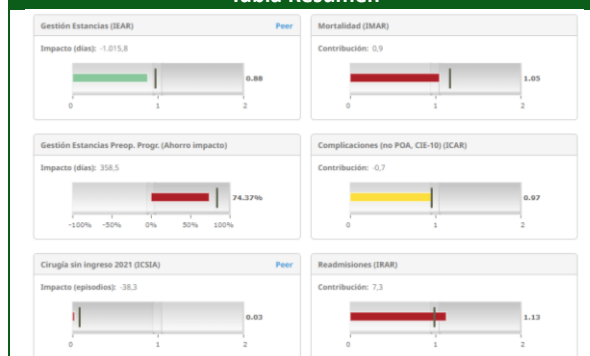
Cirugía mama y endocrinología

Diagnósticos al alta	4,62
Procedimientos al alta	2,66
GRDs inespecíficos	0,9
Peso medio	1,1387
Índice de Complejidad	0,696
IEMA	0,7534
IMAR	0
ICAR	0
IRAR	1,13

CMA

Diagnósticos al alta	3,69
Procedimientos al alta	1,43
GRDs inespecíficos	2,2
Peso medio	0,9526
Índice de Complejidad	0,8017
IEMA	0,9265
IMAR	0
ICAR	0,79
IRAR	0,34

Tabla Resumen



Fuente: IAmetrics Hospital.

Magnitudes básicas

	Actual	Variación
Altas	1.221	7,6% ¹ ▲
Altas CSI	1	-75,0% ¹ ▼
Peso relativo	0,9013	-4,1% ¹ ▼
% Urgentes	58,9%	-1,3% ² ▼
% Médicos	25,3%	2,8% ² ▲
EM	6,2343	-14,2% ¹ ▼
EM preop.	1,83	-19,1% ¹ ▼
Tasa sustitución	1,3%	-2,8% ² ▼
Mortalidad	1,6%	-0,8% ² ▼
Complicaciones	1,7%	-0,6% ² ▼
Readmisiones	8,8%	0,2% ² ▲

¹ Variación. ² Dif. En puntos porcentuales

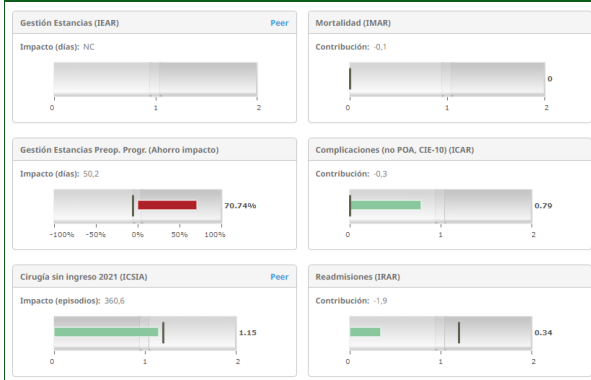
Fuente: IAmetrics Hospital.

Altas por procesos más frecuentes

Descripción	Altas hospitalización	% Altas
PROCEDIMIENTOS MAYORES SOBRE INTESTINO GRUESO	171	14,0%
APENDICECTOMÍA SIN DIAGNÓSTICO PRINCIPAL COMPLEJO	163	13,3%
PROCEDIMIENTOS SOBRE ANO	118	9,7%
PROCEDIMIENTOS MAYORES SOBRE INTESTINO DELGADO	92	7,5%
OTROS DIAGNÓSTICOS DEL APARATO DIGESTIVO	87	7,1%

Fuente: IAmetrics Hospital.

Tabla Resumen (CMA)



Fuente: IAmetrics Hospital.

Magnitudes básicas (CMA)

	Actual	Variación
Altas	259	50,6% ¹ ▲
Altas CSI	2.727	25,4% ¹ ▲
Peso relativo	1,0000	-9,6% ¹ ▼
% Urgentes	0,4%	0,4% ² ▲
% Médicos	29,7%	15,8% ² ▲
EM	NC	NC ¹ ►
EM preop.	0,40	268,5% ¹ ▲
Tasa sustitución	92,9%	-0,6% ² ▼
Mortalidad	0,0%	0,0% ² ►
Complicaciones	0,6%	0,6% ² ▲
Readmisiones	1,9%	-0,4% ² ▼

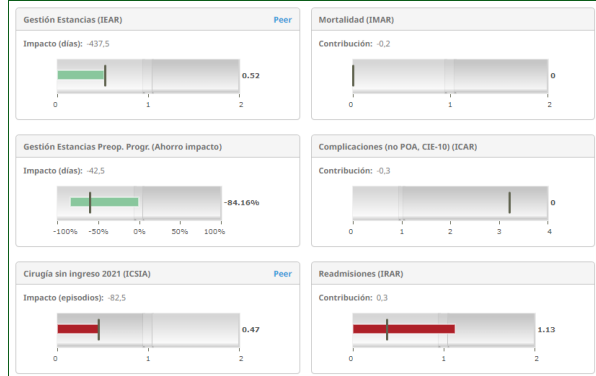
¹ Variación. ² Dif. En puntos porcentuales
Fuente: IAmetrics Hospital.

Altas por procesos más frecuentes (CMA)

Descripción	Altas hospitalización	% Altas
OTRAS ENFERMEDADES DE PIEL, TEJIDO SUBCUTÁNEO Y MAMA	71	27,4%
COLECISTECTOMÍA	68	26,3%
PROCEDIMIENTOS SOBRE HERNIA INGUINAL, FEMORAL Y UMBILICAL	50	19,3%
PROCEDIMIENTOS SOBRE HERNIA EXCEPTO INGUINAL, FEMORAL Y UMBILICAL	34	13,1%
PROCEDIMIENTOS SOBRE ANO	19	7,3%

Fuente: IAmetrics Hospital.

Tabla Resumen (Cirugía de mama)



Fuente: IAmetrics Hospital.

Magnitudes básicas (Cirugía de mama)

	Actual	Variación
Altas	335	8,8% ¹ ▲
Altas CSI	72	9,1% ¹ ▲
Peso relativo	0,9303	-0,9% ¹ ▼
% Urgentes	0,6%	0,3% ² ▲
% Médicos	2,1%	0,8% ² ▲
EM	1,4212	-2,6% ¹ ▼
EM preop.	0,04	-42,0% ¹ ▼
Tasa sustitución	18,8%	-0,3% ² ▼
Mortalidad	0,0%	0,0% ² ►
Complicaciones	0,0%	-0,3% ² ▼
Readmisiones	1,2%	-0,1% ² ▼

¹ Variación. ² Dif. En puntos porcentuales
Fuente: IAmetrics Hospital.

Altas por procesos más frecuentes (Cirugía de mama)

Descripción	Altas hospitalización	% Altas
PROCEDIMIENTOS SOBRE MAMA EXCEPTO MASTECTOMÍA	207	61,8%
PROCEDIMIENTOS DE MASTECTOMÍA	88	26,3%
PROCEDIMIENTO CON DIAG. DE REHAB. CUIDADOS POSTERIORES U OTRO CONTACTO CON SERVICIOS SANITARIOS	14	4,2%
OTROS PROCEDIMIENTOS SOBRE PIEL, TEJIDO SUBCUTÁNEO Y RELACIONADOS	9	2,7%

Fuente: IAmetrics Hospital.

■ Cirugía hepatobiliopancreática

Personal	
Jefe de Servicio	1
Jefe de Sección	0
Facultativos especialistas de Área	7
Supervisores	1
Enfermeros / as	16
TMSCAE	9
Personal administrativo	1

Recursos	
Camas de hospitalización	28
Camas de Cuidados Postquirúrgicos	28
Quirófanos dedicados	1
Consultas Externas	1

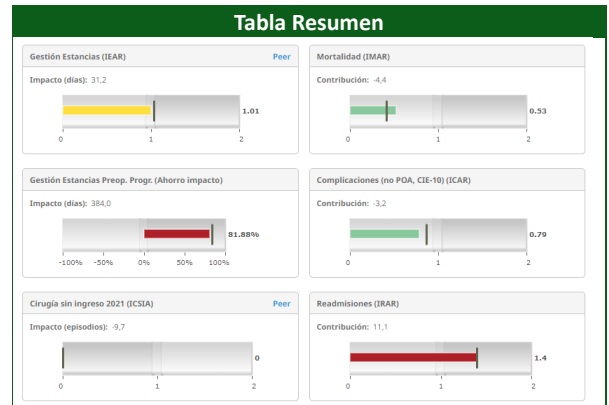
Actividad de Consultas	
Hospital Universitario de Badajoz	
Primeras consultas	655
Consultas sucesivas	2.271
Total consultas	2.926
Relación sucesivas/primeras	3,47

Actividad de Hospitalización	
Hospital Universitario de Badajoz	
Ingresos Programados	378
Ingresos Urgentes	169
Traslados Internos Totales	70
Ingresos Totales	617
Estancias	4.001
Estancia Media	6,48
Traslados Internos Parciales	217
Altas por Traslados Internos	34
Índice de Ocupación Global	52,6
Índice de Rotación	2,25
Pacientes Inicio de Periodo	125
Pacientes Fin de Periodo	125

Actividad Quirúrgica	
Hospital Universitario de Badajoz	
Intervenciones programadas	321
Intervenciones no programadas	4
Intervenciones ambulantes	26
Intervenciones urgentes hospitalización	60
Intervenciones urgentes ambulantes	26

Interconsultas 2023		
Ordinarias	Preferentes	Totales
139	65	204

Indicadores de Rendimiento Hospitalario y Calidad	
Diagnósticos al alta	7,86
Procedimientos al alta	3,51
% GRDs inespecíficos	1,55
Peso medio	1,3134
Índice de Complejidad	1,06
IEMA	1,0304
IMAR	0,53
ICAR	0,79
IRAR	1,4



Fuente: IAmetrics Hospital.

Magnitudes básicas		
	Actual	Variación
Altas	579	10,9% ¹ ▲
Altas CSI	0	NC ¹ ►
Peso relativo	1,0761	1,3% ¹ ▲
% Urgentes	36,1%	-3,4% ² ▼
% Médicos	29,4%	1,4% ² ▲
EM	8,2777	-1,3% ¹ ▼
EM preop.	2,37	-12,7% ¹ ▼
Tasa sustitución	0,0%	0,0% ² ►
Mortalidad	1,0%	0,1% ² ▲
Complicaciones	2,1%	-0,4% ² ▼
Readmisiones	9,7%	-2,2% ² ▼

¹ Variación. ² Dif. En puntos porcentuales

Fuente: IAmetrics Hospital.

Altas por procesos		
Descripción	Altas hospitalización	% Altas
COLECISTECTOMÍA	164	28,3%
PROCEDIMIENTOS MAYORES SOBRE PÁNCREAS, HÍGADO Y DERIVACIÓN	107	18,5%
TRASTORNOS DEL TRACTO Y VESÍCULA BILIAR	69	11,9%
OTROS PROCEDIMIENTOS QUIRÚRGICOS SOBRE APARATO DIGESTIVO	37	6,4%
INFECCIONES POSTOPERATORIAS, POSTRAUMÁTICAS Y DE OTROS DISPOSITIVOS	16	2,8%
OTROS PROCEDIMIENTOS HEPATOBILIARES, PÁNCREAS Y ABDOMINALES	14	2,4%
NEOPLASIA MALIGNA DE SISTEMA HEPATOBILIAR O DE PÁNCREAS	13	2,2%
OTROS DIAGNÓSTICOS DEL APARATO DIGESTIVO	10	1,7%
PROCEDIMIENTOS MAYORES SOBRE VÍA BILIAR	10	1,7%
OTROS TRASTORNOS DE HÍGADO	10	1,7%
PROCEDIMIENTOS MAYORES SOBRE ESTOMAGO, ESÓFAGO Y DUODENO	9	1,6%
NEOPLASIA MALIGNA DIGESTIVA	8	1,4%
COMA HEPÁTICO Y OTROS TRASTORNOS MAYORES DE HÍGADO	8	1,4%
TRASTORNOS DE PÁNCREAS EXCEPTO NEOPLASIA MALIGNA	8	1,4%
PROCEDIMIENTO QUIRÚRGICO MAYOR PARA NEOPLASMAS LINFÁTICOS/HEMATOPOYÉTICOS/OTROS	7	1,2%
OTROS CUIDADOS POSTERIORES Y CONVALESCENCIA	7	1,2%
PROCEDIMIENTOS SOBRE HERNIA EXCEPTO INGUINAL, FEMORAL Y UMBILICAL	6	1,0%
APENDICECTOMÍA SIN DIAGNÓSTICO PRINCIPAL COMPLEJO	6	1,0%

Fuente: IAmetrics Hospital.

■ Cirugía oral y maxilofacial

Personal	
Responsable del Servicio	1
Facultativos especialistas de Área	9
Residentes	5
Supervisores	3
Enfermeros / as*	11
TMSCAE*	9
Personal administrativo	2

*Parte del personal de Enfermería y TMSCAE está compartido con otras unidades asistenciales

Recursos	
Hospital Universitario de Badajoz	
Camas de hospitalización	6
Quirófanos dedicados	3
Consultas Externas	3

Actividad de Hospitalización	
Hospital Universitario de Badajoz	
Ingresos Programados	158
Ingresos Urgentes	112
Traslados	77
Traslados Internos Totales	5
Traslados Internos Parciales	72
Ingresos Totales	275
Estancias	1042
Estancia Media	3,86
Altas por Traslados Internos	5
Índice de Ocupación Global	61,78
Índice de Rotación	7,26
Pacientes inicio de Período	43
Pacientes Fin de Período	43

Hospital Materno Infantil	
Ingresos Programados	3
Ingresos Urgentes	3
Traslados	4
Traslados Internos Totales	3
Traslados Internos Parciales	1
Ingresos Totales	9
Estancias	8
Estancia Media	0,79
Altas por Traslados Internos	1
Hospital Perpetuo Socorro	
Ingresos Programados	60
Ingresos Urgentes	26
Traslados	15
Traslados Internos Totales	5
Traslados Internos Parciales	10
Ingresos Totales	91
Estancias	217
Estancia Media	2,41
Altas por Traslados Internos	3

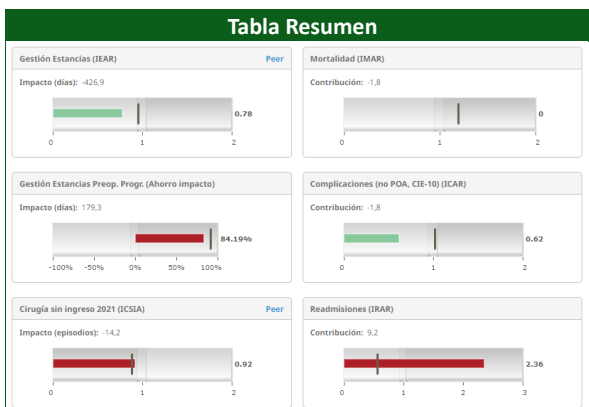
Actividad de Consultas	
Hospital Universitario de Badajoz	
Primeras consultas	5.028

Consultas sucesivas	10.122
Total consultas	15.150
Relación sucesivas/primeras	2,01

Actividad Quirúrgica	
Hospital Universitario de Badajoz	
Intervenciones programadas con hospitalización	238
Intervenciones programadas ambulatorias	3.119
Intervenciones no programadas con hospitalización	5
Intervenciones no programadas ambulatorias	42
Intervenciones urgentes hospitalización	63
Intervenciones urgentes ambulatorias	359
Hospital Materno-Infantil	
Intervenciones programadas con hospitalización	3
Intervenciones programadas CMA	64
Intervenciones programadas Ambulatorias	0
Intervenciones urgentes con hospitalización	5
Intervenciones urgentes ambulatorias	0

Interconsultas 2023		
Ordinarias	Preferentes	Totales
39	25	64

Indicadores de Rendimiento Hospitalario y Calidad	
Diagnósticos al alta	5,15
Procedimientos al alta	2,58
% GRDs inespecíficos	1,67
Peso medio	1,0885
Índice de Complejidad	1,0607
IEMA	0,9582
IMAR	0
ICAR	0,62
IRAR	2,36



Fuente: IAmetrics Hospital.

Magnitudes básicas		
	Actual	Variación
Altas	381	23,3% ¹ ▲
Altas CSI	169	48,2% ¹ ▲
Peso relativo	0,9718	-4,0% ¹ ▼
% Urgentes	37,8%	7,1% ² ▲
% Médicos	33,9%	6,4% ² ▲
EM	4,1889	-17,9% ¹ ▼
EM preop.	1,54	-42,8% ¹ ▼
Tasa sustitución	65,8%	3,5% ² ▲
Mortalidad	0,0%	-0,3% ² ▼
Complicaciones	0,8%	-0,5% ² ▼
Readmisiones	4,7%	2,8% ² ▲

¹ Variación. ² Dif. En puntos porcentuales
Fuente: IAmetrics Hospital.

Altas por procesos más frecuentes		
Descripción	Altas hospitalización	% Altas
OTROS PROCEDIMIENTOS SOBRE OÍDO, NARIZ, BOCA Y GARGANTA	89	23,4%
PROC. SOBRE HUESOS FACIALES EXCEPTO PROC. MAYORES SOBRE HUESO CRANEAL/FACIAL	76	19,9%
ENFERMEDADES Y TRASTORNOS DENTALES	45	11,8%
OTRAS ENFERMEDADES DE OÍDO, NARIZ, BOCA, GARGANTA Y CRANEALES/FACIALES	43	11,3%
PROCEDIMIENTOS MAYORES SOBRE HUESOS CRANEALES/FACIALES	31	8,1%

Fuente: IAmetrics Hospital.

■ Cirugía pediátrica

Personal	
Jefe de Servicio	1
Jefe de Sección	0
Facultativos especialistas de Área	5
Residentes	5
Supervisores	1
Enfermeros / as*	19
TMSCAE*	9
Personal administrativo	1

* Parte del personal de Enfermería y TMSCAE está compartido con otras unidades asistenciales

Recursos	
Camas de hospitalización	10
Quirófanos dedicados	2
Consultas Externas	2

Actividad de Consultas	
Hospital Materno-Infantil	
Primeras consultas	1.293
Consultas sucesivas	3.936
Consultas telefónicas	663
Total consultas	5.229
Relación sucesivas/primeras	3,04

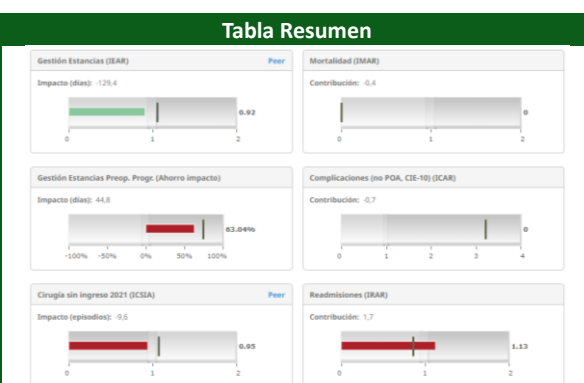
Actividad de Hospitalización	
Hospital Materno-Infantil	

Ingresos Programados	307
Ingresos Hospital de día	593
Ingresos Urgentes	251
Traslados Internos Totales	42
Ingresos Totales	600
Estancias	1.249
Estancia Media	2,08
Altas por Traslados Internos	46
Índice de Ocupación Global	21,89
Índice de Rotación	3,21
Pacientes Inicio de Periodo	37
Pacientes Fin de Periodo	43

Actividad Quirúrgica	
Hospital Materno-Infantil	
Intervenciones programadas con hospitalización	300
Intervenciones programadas ambulantes	21
Intervenciones programadas CMA	530
Intervenciones no programadas + urgentes hospitalización	197
Intervenciones urgentes ambulantes	17
Intervenciones totales	1.065

Actividad de Consulta de enfermería	
Flujometría	91
Urodinamia	24
Manometría	50
Biofeedback	89
Phmetría	31
Nursing	25
Sondaje educación	5
Peristene educación	10
Dilatación anal	1

Indicadores de Rendimiento Hospitalario y Calidad	
Diagnósticos al alta	1,92
Procedimientos al alta	2,05
% GRDs inespecíficos	1,97
Peso medio	0,8095
Índice de Complejidad	0,8553
IEMA	0,8116
IMAR	0
ICAR	0
IRAR	1,13



Fuente: IAmetrics Hospital.

Magnitudes básicas		
	Actual	Variación
Altas	471	20,2% ¹ ▲
Altas CSI	179	-24,8% ¹ ▼
Peso relativo	0,8109	5,3% ¹ ▲
% Urgentes	48,6%	-4,4% ² ▼
% Médicos	35,5%	-4,8% ² ▼
EM	3,1518	-3,7% ¹ ▼
EM preop.	0,57	10,1% ¹ ▲
Tasa sustitución	61,5%	-13,6% ² ▼
Mortalidad	0,0%	0,0% ² ►
Complicaciones	0,0%	-0,8% ² ▼
Readmisiones	4,0%	-0,0% ² ▼

¹ Variación. ² Dif. En puntos porcentuales
Fuente: IAmetrics Hospital.

Altas por procesos más frecuentes		
Descripción	Altas hospitalización	% Altas
APENDICECTOMÍA SIN DIAGNÓSTICO PRINCIPAL COMPLEJO	112	23,8%
PROCEDIMIENTOS SOBRE PENE, TESTÍCULOS Y ESCROTO	55	11,7%
DOLOR ABDOMINAL	25	5,3%
PROCEDIMIENTOS SOBRE HERNIA INGUINAL, FEMORAL Y UMBILICAL	23	4,9%
OTROS DIAGNÓSTICOS DEL APARATO DIGESTIVO	22	4,7%
DIAGNÓSTICOS DE APARATO GENITAL MASCULINO EXCEPTO NEOPLASIA	19	4,0%
PROCEDIMIENTOS SOBRE RIÑÓN Y TRACTO URINARIO POR PROCESOS NO MALIGNOS	15	3,2%
APENDICECTOMÍA CON DIAGNÓSTICO PRINCIPAL COMPLEJO	11	2,3%
SIGNOS, SÍNTOMAS Y OTROS FACTORES QUE AFECTAN AL ESTADO DE SALUD	11	2,3%
OTROS DIAGNÓSTICOS, SIGNOS Y SÍNTOMAS SOBRE RIÑÓN Y TRACTO URINARIO	9	1,9%

Fuente: IAmetrics Hospital.

Cirugía torácica

Personal	
Jefe de Servicio	1
Facultativos especialistas de Área	6
Residentes	2
Supervisores	3
Enfermeros / as*	12
TMSCAE*	10
Personal administrativo	1

* Parte del personal de Enfermería y TMSCAE está compartido con otras unidades asistenciales

Recursos	
Camas de hospitalización	8
Quirófanos dedicados	1
Consultas Externas	2

Actividad de Consultas	
Hospital Universitario de Badajoz	
Primeras consultas	635
Consultas sucesivas	1.423

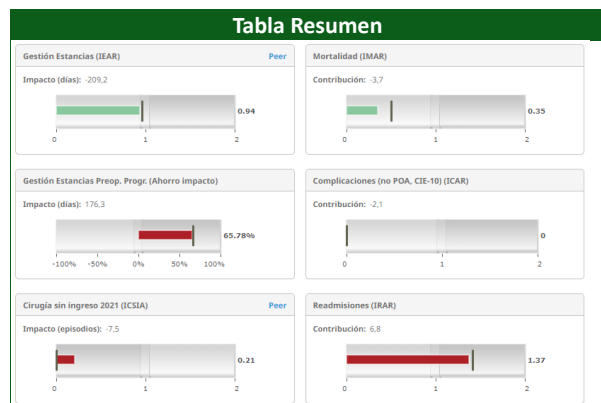
Actividad de Consultas	
Total consultas	2.058
Relación sucesivas/primeras	2,24

Actividad de Hospitalización	
Hospital Universitario de Badajoz	
Ingresos Programados	384
Ingresos Urgentes	183
Traslados Internos Totales	32
Ingresos Totales	599
Estancias	2.915
Estancia Media	4,87
Traslados Internos Parciales	127
Altas por Traslados Internos	28
Índice de Ocupación Global	103,35
Índice de Rotación	6,58
Pacientes Inicio de Periodo	97
Pacientes Fin de Periodo	98

Actividad Quirúrgica	
Hospital Universitario de Badajoz	
Intervenciones programadas con hospitalización	325
Intervenciones programadas ambulatorias	29
Intervenciones no programadas con hospitalización	
Intervenciones no programadas ambulatorias	4
Intervenciones urgentes hospitalización	24
Intervenciones urgentes ambulatorias	3

Interconsultas 2023		
Ordinarias	Preferentes	Totales
76	89	165

Indicadores de Rendimiento Hospitalario y Calidad	
Diagnósticos al alta	7,61
Procedimientos al alta	2,87
% GRDs inespecíficos	2,86
Peso medio	1,095
Índice de Complejidad	0,759
IEMA	1,0655
IMAR	0,35
ICAR	0
IRAR	1,37



Fuente: IAmetrics Hospital.

Magnitudes básicas		
	Actual	Variación
Altas	559	31,8% ¹ ▲
Altas CSI	2	NC ¹ ►
Peso relativo	0,7003	4,3% ¹ ▲
% Urgentes	35,2%	5,1% ² ▲
% Médicos	45,6%	0,6% ² ▲
EM	5,7326	-1,6% ¹ ▼
EM preop.	1,21	-19,5% ¹ ▼
Tasa sustitución	7,7%	7,7% ² ▲
Mortalidad	0,4%	-0,1% ² ▼
Complicaciones	0,0%	0,0% ² ►
Readmisiones	5,0%	-2,5% ² ▼

¹ Variación. ² Dif. En puntos porcentuales
Fuente: IAmetrics Hospital.

Altas por procesos más frecuentes		
Descripción	Altas hospitalización	% Altas
OTROS PROCEDIMIENTOS SOBRE APARATO RESPIRATORIO	136	24,3%
TRAUMATISMOS TORÁCICOS PRINCIPALES	94	16,8%
PROCEDIMIENTOS MAYORES SOBRE APARATO RESPIRATORIO	66	11,8%
OTRAS ENFERMEDADES RESPIRATORIAS EXCEPTO SIGNOS, SÍNTOMAS Y ENF. MISCELÁNEAS	49	8,8%
OTROS PROCEDIMIENTOS SOBRE PIEL, TEJIDO SUBCUTÁNEO Y RELACIONADOS	30	5,4%
NEOPLASIAS RESPIRATORIAS	28	5,0%
OTROS PROCEDIMIENTOS HEMATOLOGICOS Y DE ÓRGANOS HEMATOPOYÉTICOS	17	3,0%

Fuente: IAmetrics Hospital.

■ Dermatología y Venereología

Personal	
Jefe de Sección	1
Facultativos especialistas de Área	5
Supervisores	2
Enfermeros / as	2
TMSCAE	3

Recursos	
Consultas de Telemedicina	2
Consultas médicas	5
Quirófanos dedicados	2
Consultas de enfermería	2

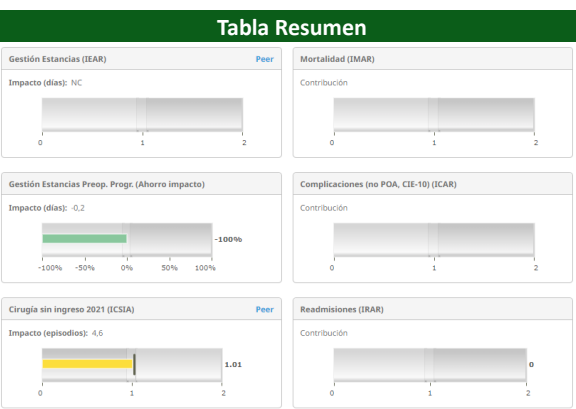
Actividad de Consultas	
Hospital Universitario de Badajoz	
Primeras consultas	702
Consultas sucesivas	59
Total consultas	761
Relación sucesivas/primeras	0,084045584
Hospital Perpetuo Socorro	
Primeras consultas	208
Consultas sucesivas	1
Total consultas	209

Relación sucesivas/primeras 0,004807692

Centro de Especialidades	
Primeras consultas	7536
Consultas sucesivas	8635
Total consultas	16171
Relación sucesivas/primeras	1,145833333
Totales	
Total Primeras Consultas	8.446
Total consultas sucesivas	8.695
Total consultas	17.141

Actividad Quirúrgica	
Hospital Universitario de Badajoz	
Intervenciones programadas ambulantes	985
Intervenciones no programadas ambulantes	1
Intervenciones urgentes ambulantes	5
Hospital Perpetuo Socorro	
Intervenciones programadas ambulantes	179
Intervenciones no programadas ambulantes	4
Totales	
Intervenciones programadas ambulantes	1164
Intervenciones no programadas ambulantes	5
Intervenciones urgentes ambulantes	5

Interconsultas 2023		
Ordinarias	Preferentes	Totales
17	10	27



Fuente: IAmetrics Hospital.

Magnitudes básicas		
	Actual	Variación
Altas	19	137,5% ¹ ▲
Altas CSI	371	-4,1% ¹ ▼
Peso relativo	0,6277	2,9% ¹ ▲
% Urgentes	0,0%	0,0% ² ►
% Médicos	89,5%	-10,5% ² ▼
EM	NC	NC ¹ ►
EM preop.	0,00	NC ¹ ►
Tasa sustitución	97,9%	-1,6% ² ▼
Mortalidad	0,0%	0,0% ² ►
Complicaciones	NC	NC ² ►
Readmisiones	0,0%	0,0% ² ►

¹ Variación. ² Dif. En puntos porcentuales
Fuente: IAmetrics Hospital.

Altas por procesos más frecuentes		
Descripción	Altas hospitalización	% Altas
OTRAS ENFERMEDADES DE PIEL, TEJIDO SUBCUTÁNEO Y MAMA	16	84,2%
PROCEDIMIENTOS SOBRE OJO Y ÓRBITA	1	5,3%
OTRAS INFECCIONES Y PARASITOSIS SISTÉMICAS	1	5,3%
PROCEDIMIENTO MODERADAMENTE EXTENSIVO NO RELACIONADO CON DIAG. PRINCIPAL	1	5,3%
	19	100,0%

Fuente: IAmetrics Hospital.

■ Digestivo

Personal	
Jefe de Servicio	1
Facultativos especialistas de Área	11
Residentes	4
Supervisores	2
Enfermeros / as *	16
TMSCAE *	16
Personal administrativo	2

* Parte del personal de Enfermería y TMSCAE está compartido con otras unidades asistenciales

Recursos	
Camas de hospitalización	28
Consultas externas	2
Salas Endoscopia	2
Salas Biopsia Hepática	1

Actividad de Consultas	
Hospital Universitario de Badajoz	
Primeras consultas	3.157
Consultas sucesivas	11.004
Total consultas	14.161
Relación sucesivas/primeras	3,49
UHBP	
Primeras consultas	135
Consultas sucesivas	3.267

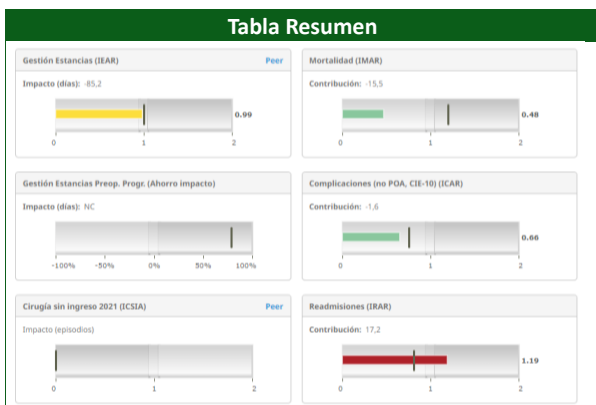
Total consultas	3.402
Relación sucesivas/primeras	24,20
Totales	
Total Primeras Consultas	3.292
Total consultas sucesivas	14.271
Total consultas	17.563

Actividad de Hospitalización	
Hospital Universitario de Badajoz	
Ingresos Programados	281
Ingresos Urgentes	1054
Traslados Internos Totales	82
Ingresos Totales	1417
Estancias	10149
Estancia Media	7,16
Traslados Internos Parciales	41
Altas por Traslados Internos	92
Índice de Ocupación Global	101,90
Índice de Rotación	4,33
Pacientes Inicio de Periodo	338
Pacientes Fin de Periodo	344

Actividad Quirúrgica	
Hospital Universitario de Badajoz	
Intervenc. Programadas con hospitaliz.	11
Intervenciones programadas ambulatorias	4
Intervenc. No programadas con hospitaliz.	
Intervenc. Urgentes con hospitalización	12
Intervenciones urgentes ambulatorias	2

Interconsultas 2023		
Ordinarias	Preferentes	Totales
157	167	324

Indicadores de Rendimiento Hospitalario y Calidad	
Diagnósticos al alta	8,87
Procedimientos al alta	4,1
% GRDs inespecíficos	0,84
Peso medio	0,8536
Índice de Complejidad	0,998
IEMA	1,1367
IMAR	0,48
ICAR	0,66
IRAR	1,19



Fuente: IAmetrics Hospital.

Magnitudes básicas		
	Actual	Variación
Altas	1.302	8,0% ¹ ▲
Altas CSI	0	NC ¹ ►
Peso relativo	0,9925	-4,4% ¹ ▼
% Urgentes	78,8%	0,3% ² ▲
% Médicos	93,6%	2,0% ² ▲
EM	7,9086	-5,1% ¹ ▼
EM preop.	8,50	206,0% ¹ ▲
Tasa sustitución	NC	NC ² ►
Mortalidad	1,2%	-2,0% ² ▼
Complicaciones	0,2%	-0,0% ² ▼
Readmisiones	12,5%	1,6% ² ▲

¹ Variación. ² Dif. En puntos porcentuales
Fuente: IAmetrics Hospital.

Altas por procesos más frecuentes		
Descripción	Altas hospitalización	% Altas
TRASTORNOS DEL TRACTO Y VESÍCULA BILIAR	220	16,9%
TRASTORNOS DE PÁNCREAS EXCEPTO NEOPLASIA MALIGNA	141	10,8%
OTROS DIAGNÓSTICOS DEL APARATO DIGESTIVO	118	9,1%
ENFERMEDAD HEPÁTICA ALCOHÓLICA	70	5,4%
OTRAS HEMORRAGIAS GASTROINTESTINALES INESPECÍFICAS	59	4,5%
NEOPLASIA MALIGNA DE SISTEMA HEPATOBILIAR O DE PÁNCREAS	50	3,8%
OTROS TRASTORNOS DE HÍGADO	48	3,7%
ULCERA PÉPTICA Y GASTRITIS	44	3,4%

Fuente: IAmetrics Hospital.

Endocrinología

Personal	
Jefe de Sección	1
Facultativos especialistas de Área	6 *
Residentes	4
Supervisores	1
Enfermeros / as #	16 (4 consultas)
TMSCAE #	12
Personal administrativo	1

* 1 Eventual. # Parte del personal de Enfermería y TMSCAE está compartido con otras unidades asistenciales

Recursos	
Camas de hospitalización	6
Consultas médicas	6
Consulta de Enfermería	4

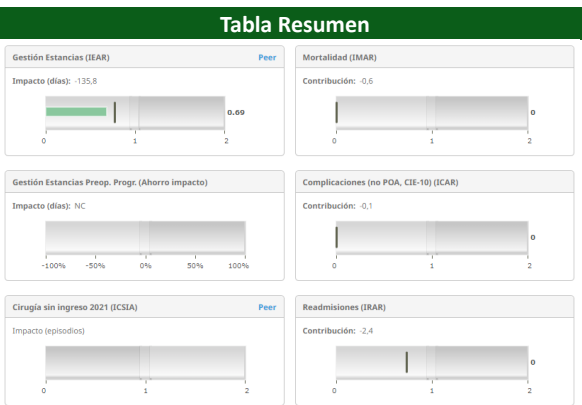
Actividad de Consultas	
Hospital Universitario de Badajoz	
Primeras consultas	2820
Consultas sucesivas	11921
Total consultas	14741
Relación sucesivas/primeras	4,23
Hospital Perpetuo Socorro	
Primeras consultas	0

Consultas sucesivas	4
Total consultas	4
Relación sucesivas/primeras	0
Centro de Especialidades	
Primeras consultas	31
Consultas sucesivas	199
Total consultas	230
Relación sucesivas/primeras	6,42
Totales	
Total Primeras Consultas	2.851
Total consultas sucesivas	12.124
Total consultas	14.975

Actividad de Hospitalización	
Hospital Universitario de Badajoz	
Ingresos Programados	18
Ingresos Urgentes	47
Traslados	23
Traslados Internos Totales	21
Traslados Internos Parciales	2
Ingresos Totales	86
Estancias	245
Estancia Media	2,94
Altas por Traslados Internos	4
Índice de Ocupación Global	11,35
Índice de Rotación	1,86
Pacientes inicio de Período	9
Pacientes Fin de Período	8

Interconsultas 2023		
Ordinarias	Preferentes	Totales
631	447	1078

Indicadores de Rendimiento Hospitalario y Calidad	
Diagnósticos al alta	4,49
Procedimientos al alta	1,98
% GRDs inespecíficos	2,5
Peso medio	0,5349
Índice de Complejidad	1,229
IEMA	0,7423
IMAR	0
ICAR	0
IRAR	0



Fuente: IAmetrics Hospital.

Magnitudes básicas		
	Actual	Variación
Altas	80	15,9% ¹ ▲
Altas CSI	0	NC ¹ ►
Peso relativo	0,7943	5,0% ¹ ▲
% Urgentes	80,0%	-2,6% ² ▼
% Médicos	97,5%	-2,5% ² ▼
EM	3,7500	-9,0% ¹ ▼
EM preop.	NC	NC ¹ ►
Tasa sustitución	NC	NC ² ►
Mortalidad	0,0%	0,0% ² ►
Complicaciones	0,0%	0,0% ² ►
Readmisiones	1,3%	-1,6% ² ▼

¹ Variación. ² Dif. En puntos porcentuales
Fuente: IAmetrics Hospital.

Altas por procesos más frecuentes		
Descripción	Altas hospitalización	% Altas
DIABETES	56	70,0%
TRASTORNOS DEGENERATIVOS DE SISTEMA NERVIOSO, EXCEPTO ESCLEROSIS MÚLTIPLE	7	8,8%
OTRAS TRASTORNOS ENDOCRINOS	5	6,3%
TRASTORNOS DE LA TIROIDES	3	3,8%
OTROS DIAGNÓSTICOS DEL APARATO DIGESTIVO	2	2,5%
PROCEDIMIENTO MODERADAMENTE EXTENSIVO NO RELACIONADO CON DIAG. PRINCIPAL	2	2,5%
SINCOPE Y COLAPSO	1	1,3%
OTRAS GASTROENTERITIS, NÁUSEAS Y VÓMITOS	1	1,3%
OTROS TRASTORNOS ELECTROLÍTICOS NO HIPOVOLÉMICOS	1	1,3%
OTRAS COMPLICACIONES DE TRATAMIENTO	1	1,3%
OTROS CUIDADOS POSTERIORES Y CONVALESCENCIA	1	1,3%
	80	100,0%

Fuente: IAmetrics Hospital.

Farmacia

Personal	
Jefe de Servicio	1
Facultativos especialistas de Área	10
Residentes	7
Supervisoras (tiempo parcial)	2
Enfermeros / as	8
TMSCAE	19
Personal administrativo	4
Jefe de administrativos	1

Recursos	
Unidades de Farmacia	2
Laboratorios	2
Despachos	7
Salas de dispensación	2
Salas de dosis unitarias	2
Sala de citostáticos	3
Salas de nutrición parenteral	2
Consultas de Atención Farmacéutica	3
Almacén	3
Sala de Reuniones (Centro de Información de Medicamentos (CIM))	1

Actividades de la Cartera de Servicios

Complejo Hospitalario Universitario De Badajoz (CHUB)

Dispensación de medicamentos a pacientes ingresados:

	HIC	HMI	CHUB
Nº camas en Dosis Unitarias	376	140	516
Nº de líneas de dosis unitarias transcritas y validadas	871.718	133.160	1.004.878
Nº de Intervenciones en el Área de Farmacoterapia de dosis unitarias (pacientes ingresados)	1.094	23	1.117
Nº pedidos (albaranes) de dispensación tradicional de medicación	14.134	4.185	18.319
Nº total de líneas de dispensación tradicional de medicamentos	32.948	8.865	41.813
Nº de Vales oficiales de Estupefacientes dispensados	2.722	1.700	4.422
Dispensación (albaranes) a centros sociosanitarios adscritos al Área	407	394	801
Nº de líneas de medicamentos dispensados a centros adscritos al Área	8.133	9.549	17.682
Solicitudes de medicamentos de Uso Compasivo	212	110	322
Solicitudes de medicamentos extranjeros	275	216	491
Informes emitidos de medicamentos de uso restringido que precisan VºBº de Dirección	219	39	258

Ensayos Clínicos:

Ensayos clínicos nuevos	11	0	11
Ensayos clínicos activos (promedio)	48	2	50
Dispensación de muestras en investigación clínica	1.673	0	1.673
Recepción de Muestras de Ensayos Clínicos	2.204	1	2.205
Visitas de Monitorización	123	0	123

Dispensación de medicamentos a pacientes externos:

Nº total de pacientes	18.736	10.596	29.332
Nº de dispensaciones	31.337	15.848	47.185
Nº de pacientes nuevos (ingresos)	1.884	449	2.333
Consultas sucesivas	29.453	15.399	44.852
Nº de intervenciones en el Área de Pacientes Externos	207	0	207
Farmacotecnia:			
Nº total de Fórmulas orales (cápsulas, jarabes, soluciones orales, suspensión)	3.061	9.053	12.114
Nº total de Formulas Tópicas (crema, gel, pomada, solución tópica)	266	219	485
Nº Mezclas estériles	4.070	28.936	33.006
Nº total de unidades de medicamentos adecuadas/acondicionadas:	237.454	75.125	312.579
Kits de medicación de carros de urgencias y emergencias:			
§ Líneas	2.816	-	2.816
§ Unidades	1.274	-	1.274
Nº de pacientes diferentes con Nutrición Parenteral total	143	94	237
Nº total de Nutriciones Parenterales elaboradas	1.221	958	2.179
Dosificación de medicamentos Citostáticos:			
Nº total de pacientes tratados (visitas) (CHUB)	11.889	215	12.104
Nº total de preparaciones elaboradas (CHUB)	22.578	747	23.325
Seguridad de Medicamentos			
Nº informes de seguridad	8	3	11
Nº infografías de Seguridad de Medicamentos elaboradas por el Servicio de Farmacia Hospitalaria	8	0	8
Información de Medicamentos:			
Nº de informes para la Comisión de Farmacia y Terapéutica	7	0	7
Nº de Boletines Farmacoterapéuticos	4	-	4

■ Ginecología y Obstetricia

Personal	
Jefe de Servicio	1
Jefe de Sección	1
Facultativos especialistas de Área	24
Residentes	8
Supervisores	7
Matronas	33
Enfermeros / as	33
TMSCAE	55
Personal administrativo	8

Recursos	
Camas de hospitalización	92
Paritorios	3
Quirófanos	2
Consultas	12

Actividad de Consultas	
Hospital Materno Infantil	
Ginecología	
Primeras consultas	4.308
Consultas sucesivas	19.340
Total consultas	23.648
Relación sucesivas/primeras	5,11
Obstetricia	
Primeras consultas	1.940
Consultas sucesivas	930
Total consultas	2.870
Relación sucesivas/primeras	0,48

CERHA	
Primeras consultas	1.099
Consultas sucesivas	8.267
Total consultas	9.366
Relación sucesivas/primeras	7,52
Centro de Especialidades	
Obstetricia	
Primeras consultas	407
Consultas sucesivas	8.808
Total consultas	9.215
Relación sucesivas/primeras	21,64
Totales	
Totales primeras consultas	7.754
Total consultas sucesivas	37.345
Total consultas	45.099

Actividad de Hospitalización	
Hospital Materno Infantil	
Ginecología	
Ingresos Programados	748
Ingresos Urgentes	205
Traslados	1074
Traslados Internos Totales	364
Traslados Internos Parciales	710
Ingresos Totales	1317
Estancias	2065
Estancia Media	1,57
Altas por Traslados Internos	402
Índice de Ocupación Global	23,81
Índice de Rotación	5,46
Pacientes inicio de Período	61
Pacientes Fin de Período	66
Obstetricia	

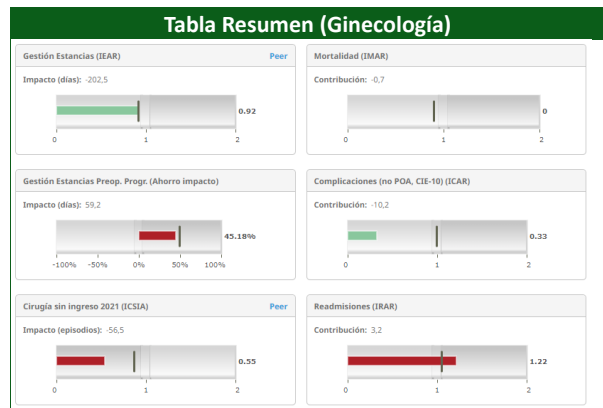
Actividad de Hospitalización	
Ingresos Programados	429
Ingresos Urgentes	1885
Traslados	1776
Traslados Internos Totales	412
Traslados Internos Parciales	1364
Ingresos Totales	2726
Estancias	8016
Estancia Media	2,94
Altas por Traslados Internos	374
Índice de Ocupación Global	40,17
Índice de Rotación	4,74
Pacientes inicio de Período	235
Pacientes Fin de Período	241

Actividad Quirúrgica	
Hospital Universitario de Badajoz	
Ginecología y Obstetricia	
Intervenciones programadas con hospitalización	13
Intervenciones urgentes con hospitalización	1
Hospital Materno-Infantil	
Ginecología y Obstetricia	
Intervenciones programadas con hospitalización	742
Intervenciones programadas ambulatorias	303
Intervenciones programadas CMA	70
Intervenciones no programadas hospitalización	8
Intervenciones no programadas ambulatorias	1
Intervenciones urgentes hospitalización	688
Intervenciones urgentes ambulatorias	14
CERHA	
Intervenciones programadas CMA	407
Intervenciones programadas ambulatorias	1
Totales	
Intervenciones programadas con hospitalización	755
Intervenciones programadas ambulatorias	304
Intervenciones programadas CMA	477
Intervenciones no programadas hospitalización	8
Intervenciones no programadas ambulatorias	1
Intervenciones urgentes hospitalización	689
Intervenciones urgentes ambulatorias	14

Interconsultas 2023 (Ginecología)		
Ordinarias	Preferentes	Totales
58	58	116

Indicadores de Rendimiento Hospitalario y Calidad	
Ginecología	
Diagnósticos al alta	4,21
Procedimientos al alta	3,07
% GRDs inespecíficos	2,42
Peso medio	0,8163
Índice de Complejidad	0,7755
IEMA	1,1069
IMAR	0
ICAR	0,33
IRAR	1,22
Obstetricia	
Diagnósticos al alta	5,73
Procedimientos al alta	5,87

Indicadores de Rendimiento Hospitalario y Calidad	
% GRDs inespecíficos	0
Peso medio	0,3611
Índice de Complejidad	0,9489
IEMA	1,135
IMAR	0
ICAR	0,91
IRAR	1,26



Fuente: IAmetrics Hospital.

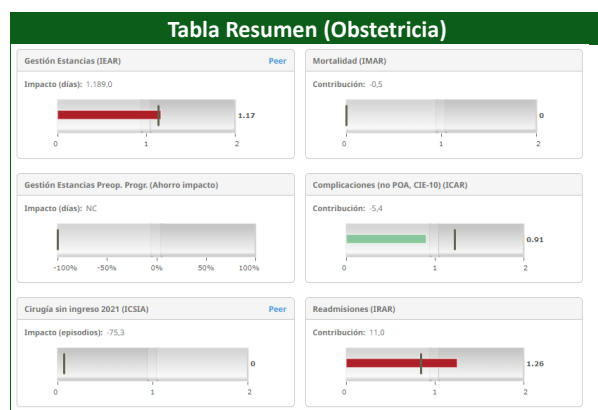
Magnitudes básicas (Ginecología)		
	Actual	Variación
Altas	623	0,2% ¹ ▲
Altas CSI	68	-78,8% ¹ ▼
Peso relativo	1,7400	-4,9% ¹ ▼
% Urgentes	28,6%	-3,9% ² ▼
% Médicos	28,1%	0,6% ² ▲
EM	3,6256	-0,6% ¹ ▼
EM preop.	0,56	10,2% ¹ ▲
Tasa sustitución	19,2%	-33,6% ² ▼
Mortalidad	0,0%	-0,3% ² ▼
Complicaciones	0,8%	-0,8% ² ▼
Readmisiones	4,0%	-1,5% ² ▼

¹ Variación. ² Dif. En puntos porcentuales

Fuente: IAmetrics Hospital.

Altas por procesos más frecuentes (Ginecología)		
Descripción	Altas hospitalización	% Altas
PROC. SOBRE ÚTERO Y ANEJOS POR NO MALIGNIDAD, EXCEPTO LEIOMIOMA	160	25,7%
PROC. SOBRE ÚTERO Y ANEJOS PARA LEIOMIOMA	89	14,3%
OTRAS ENFERMEDADES MENSUALES Y DEL APARATO REPRODUCTOR FEMENINO	75	12,0%
OTROS PROC. QUIRÚRGICOS DE AP. GENITAL FEMENINO	43	6,9%
INFECCIONES DEL SISTEMA REPRODUCTOR FEMENINO	38	6,1%
PROC. SOBRE ÚTERO Y ANEJOS POR NEOPLASIA MALIGNA NO OVÁRICAS NI DE ANEJOS	28	4,5%
EVISCERACIÓN PÉLVICA, HISTERECTOMÍA RADICAL Y OTROS PROC. GINECOLÓGICOS RADICALES	23	3,7%
PROC. DE RECONSTRUCCIÓN APARATO GENITAL FEMENINO	22	3,5%
PROCEDIMIENTO CON DIAG. DE REHAB. CUIDADOS POSTERIORES U OTRO CONTACTO CON SERVICIOS SANITARIOS	21	3,4%

Fuente: IAmetrics Hospital.



Fuente: IAmetrics Hospital.

Magnitudes básicas (Obstetricia)

	Actual	Variación
Altas	2.315	3,4% ¹ ▲
Altas CSI	0	-100,0% ¹ ▼
Peso relativo	0,9502	0,3% ¹ ▲
% Urgentes	80,6%	-1,6% ² ▼
% Médicos	70,0%	-1,6% ² ▼
EM	3,6215	2,5% ¹ ▲
EM preop.	0,00	-100,0% ¹ ▼
Tasa sustitución	0,0%	-5,8% ² ▼
Mortalidad	0,0%	0,0% ² ►
Complicaciones	2,4%	0,6% ² ▲
Readmisiones	6,0%	0,4% ² ▲

¹ Variación. ² Dif. En puntos porcentuales

Fuente: IAmetrics Hospital.

Altas por procesos más frecuentes (Obstetricia)

Descripción	Altas hospitalización	% Altas
PARTO	1.188	51,3%
CESÁREA SIN ESTERILIZACIÓN	416	18,0%
ANTEPARTO SIN PROCEDIMIENTO QUIRÚRGICO	298	12,9%
ABORTO CON DILATACIÓN Y LEGRADO, ASPIRACIÓN O HISTEROTOMÍA	151	6,5%
CESÁREA CON ESTERILIZACIÓN	78	3,4%
ABORTO SIN DILATACIÓN Y LEGRADO, ASPIRACIÓN O HISTEROTOMÍA	59	2,5%
DIAGNÓSTICOS POSTPARTO Y POSTABORTO SIN PROCEDIMIENTO QUIRÚRGICO	25	1,1%
ANTEPARTO CON PROCEDIMIENTO QUIRÚRGICO	22	1,0%
DIAGNÓSTICOS POSTPARTO Y POSTABORTO CON PROCEDIMIENTO QUIRÚRGICO	16	0,7%

Fuente: IAmetrics Hospital.

■ Hematología / Hemoterapia

Personal

Jefe de Servicio	1
Jefe de Sección	1
Facultativos especialistas de Área	11
Residentes	4
Supervisora	4
Enfermeros / as	15*

Técnicos	8**
TMSCAE	6***
Personal administrativo	3
Celadores	2
*8 en el B Sangre del HIC y 6 en el B Sangre del HMI. 1 en el Hospital de día del HIC. Añadir: 22.5 compartidos con Oncología. (En planta 11 en HMI y 10 en el HUB + En H de Día: 1/2 en el HIC y 1 en el HMI)	
** 5 en el Laboratorio del HIC y 3 en el Laboratorio del HMI. Añadir: 24.5 compartidos en el Laboratorio de Urgencias con Análisis Clínicos. (12.5 en el HUB y 12 en el HMI)	
***1 +1/2 en B Sangre del HUB y 2 en el B Sangre del HMI y 2 en Consulta del HUB. Añadir: 18.5 compartidos con Oncología (10 en la planta del HIC y 6 en la planta del HMI y 2 +1/2 en el Hospital de día del HIC)	

Recursos

Hospital Universitario de Badajoz	
Camas de hospitalización	8
Laboratorios	2
Consultas	5
Hospital de día	1
Hospital Materno infantil	
Camas de hospitalización	11
Laboratorios	2
Consultas	1
Hospital de día	1

Actividad de Consultas

Hospital Universitario de Badajoz	
Primeras consultas	2.099
Consultas sucesivas	15.120
Consultas telefónicas	822
Total de consultas	18.041
Relación sucesivas/primeras	7,2
Hospital Materno Infantil	
Primeras consultas	358
Consultas sucesivas	2.398
Total de consultas	2.756
Relación sucesivas/primeras*	6,7
INFORMES DE CONSULTAS	2175

Actividad de E-Consultas

Creadas desde Atención Especializada	1.031
Creadas desde Atención Primaria	1.151
Total de E-consultas creadas	2.182
E-consultas resueltas	2.125
Índice creadas /resueltas	0,97
E-consultas confirmadas manualmente	1.933
E consultas confirmadas automáticamente	15
Total de E-consultas confirmadas	1.948
Porcentaje de E-consultas confirmadas	91,67
E-consultas rechazadas	165
Porcentaje de E-consultas rechazadas	7,76

Actividad de Hospitalización

Hospital Infanta Cristina	
----------------------------------	--

Ingresos Programados	150	Ingresos Programados	25
Ingresos Urgentes	72	Ingresos Urgentes	33
Traslados	29	Traslados Internos Totales	7
Ingresos Totales	251	Ingresos Totales	65
Estancias	2571	Estancias	546
Estancia Media	10,24	Estancia Media	8,4
Altas por Traslados Internos	12	Altas por Traslados Internos	7
Índice de Ocupación Global	88,31	Índice de Ocupación Global	NC
Índice de Rotación	2,05	Índice de Rotación	NC
Pacientes Inicio de Periodo	89	Pacientes Inicio de Periodo	19
Pacientes Fin de Periodo	90	Pacientes Fin de Periodo	17
Hospital Materno Infantil (Oncohematología Pediátrica)		INFORMES DE ALTA	65

Interconsultas				
	Realizadas	Suspendidas	Anuladas	Total
Ordinarias	678	11	0	667
Preferentes	555	15	0	540
Totales	1233	26	0	1204

Actividad quirúrgica			
Procedimientos realizados mediante Anestesia General	HUB	HMI	TOTAL
Punción Lumbar y QT intratecal*	0	149	149
Aspirado de MO*	0	111	111
Total de procedimientos			250

REGISTRO DE TUMORES DEL SERVICIO DE HEMATOLOGÍA			
	HUB	HMI	TOTAL
1.LEUCEMIA AGUDA MIELOBLÁSTICA	6	1	10
2.LEUCEMIA AGUDA PROMIELOCITICA	2		2
3.SÍNDROMES MIELODISPLÁSICOS	35		30
4.SMPC/LMC	22/8		10
5.LEUCEMIA AGUDA LINFOBLÁSTICA*	3	2 (1 recaída)	8
6.ENFERMEDAD DE HODGKIN	10	2 (1 recaída)	11
7.LINFOMAS NO HODGKIN ALTO GRADO**	32	2 (LLB y LTP)	32
8.LINFOMAS NO HODGKIN BAJO GRADO***	31		16
9.SLPC/ LEUCEMIA LINFÁTICA CRÓNICA****	38		33
10.MIELOMA MÚLTIPLE	15		10
11. OTROS (MASTOCITOSIS)	6/1		5
Total de tumores	209	7	168

* (2 LAL-B 1 LAL-T) ** (1 Linfomas de Burkitt, 5 Linfomas cerebrales 1 Linfoma gástrico 1 Linfoma Manto blastoide 1 Linfoma T angioimmunoblástico) *** (1 Linfoma cutáneo, 7 Linfomas de la Zona marginal 1 Linfoma MALT)

Actividad del laboratorio de coagulación y trombofilia			
Hospital Universitario de Badajoz			
	Urgencias	Rutina	Totales
ESTUDIOS BÁSICOS DE COAGULACIÓN	48092	77624	125716
DÍMERO D	3916	2668	6584
ANTITROMBINA		732	732
ANTICOAGULANTES LÚPICOS		2792	2792
VIA INTRÍNSECA		6606	6606
Factor VIII		1949	1949
Factor IX		1514	1514
Factor XI		1564	1564
Factor XII		1579	1579
VIA EXTRÍNSECA		2862	2862

Factor II	710	710
Factor V	740	740
Factor VII	772	772
Factor X	640	640
Factor XIII	843	843
ESTUDIO DE TROMBOFILIA (Prot C, Prot S, PS libre y AT)	853	853
Cofactor de la Ristocetina	1372	1372
FVIII Ag	1045	1045
RPCV	608	608
PFA	672	672
Test de KASPER	15	15

Tiempo de Trombina diluida	1026	1026	
Anti Xa (Niveles de Heparina)	279	279	
Niveles de Apixaban	80	80	
Tiempo de Reptilase	37	37	
INHIBIDORES FRENTE A FACTORES DE COAGULACIÓN*	634	634	
INFORMES DE COAGULACIÓN ESPECIAL			915
PAUTAS DE TRATAMIENTO ANTICOAGULANTE	43963	43963	

Hospital Materno Infantil / Perpetuo Socorro

	Urgencias	Rutina	Totales
ESTUDIOS BÁSICOS DE COAGULACIÓN	25144	9771	34915
DÍMERO D	2087	680	2767
ANTITROMBINA		85	85
Anti Xa (Niveles de Heparina)		150	150
PAUTAS DE TRATAMIENTO ANTICOAGULANTE		562	562

*Inhibidores frente al FVIII (U Bethesda): 559; Inhibidor frente al factor V: 19, Inhibidor frente al FIX: 8; Inhibidor frente al FVWAg/RiCof: 26; Inhibidor frente al FXIII: 20; Inhibidor frente al FXII Ag: 2 determinaciones.

Actividad del laboratorio de hematimetría y citología

Hospital Universitario de Badajoz

	Urgencias	Rutina	Totales
HEMOGRAMAS	60045	245207	305252
VSG		55790	55790
ESTUDIO DE HEMOGLOBINAS (HPLC)		198	198
OTRAS TÉCNICAS		88	88
FROTIS DE SANGRE PERIFÉRICA INFORMADOS	17	4581	4598
ESTUDIOS DE MEDULA OSEA INFORMADOS			83

Hospital Materno Infantil / Perpetuo Socorro

	Urgencias	Rutina	Totales
HEMOGRAMAS	39493	19367	58860
VSG		6131	6131
FROTIS DE SANGRE PERIFÉRICA INFORMADOS			1077
ESTUDIOS DE MEDULA OSEA INFORMADOS			111

Actividad del Banco de Sangre

Actividad de laboratorio

	HUB	HMI	Total
GRUPO HEMÁTICO/SÉRICO	8336	8038	16374
FENOTIPO Rh-Kell	357	1042	1399

Actividad del Banco de Sangre

	HUB	HMI	Total
OTROS FENOTIPOS	1153	388	1541
D DEBIL	0	489	489
CRIOAGLUTININAS	15		15
COOMBS DIRECTO	251	1814	2065
PRUEBAS CRUZADAS	13919	5980	19899
ESCRUTINIO DE ANTICUERPOS	8959	6239	15198
PANELES IDENTIFICACION AAII**	151	157	308
AAII IDENTIFICADOS	81	131	212

Actividad transfusional

	HUB	HMI	Total
C.H. TRANSFUNDIDOS	9515	3195	12710
PLAQUETAS TRANSFUNDIDAS	1481	183	1664
PLASMAS TRANSFUNDIDOS	746	43	789

Donaciones y aféresis

	HUB	HMI	Total
DONANTES SANGRE TOTAL	1436	425	1861
AFERESIS DE DONACION	0	0	0
AFERESIS TERAPEUTICAS	122	0	122

INDICES DE CALIDAD DEL BANCO DE SANGRE

Índices Trimestrales

	% Hd no confirmados	% Hd devueltos	% Hd caducados	% UH desechados	% UP desechadas	% UP caducadas
1º T	52,29	4,36	2,52	1,15	0,48	37,44
2º T	19,12	11,9	2,45	1,14	0,53	40,28
3º T	33,49	3,39	3,43	0,67	1,09	27,87
4º T	23,98	4,11	2,19	0,52	3,70	32,59

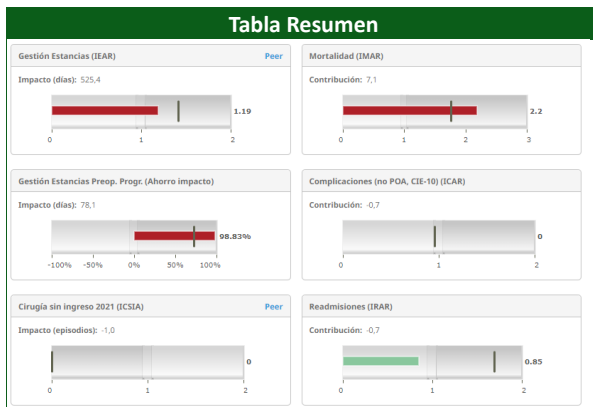
Hd: Hemoderivados; UH: Unidades de Hematíes; UP: Unidades de plaquetas.

Índices Semestrales

	Tasa de Notificación	Tasa de errores de administración	Tasa de Discrepancias ABO/Rh
1º S	0,44	0,02	0
2º S	0,28	0	0

Indicadores de Rendimiento Hospitalario y Calidad

Diagnósticos al alta	5,29
Procedimientos al alta	3,28
% GRDs inespecíficos	0,65
Peso medio	1,2052
Índice de Complejidad	1,0798
IEMA	1,0948
IMAR	2,2
ICAR	0
IRAR	0,85



Fuente: IAmetrics Hospital.

Magnitudes básicas

	Actual	Variación
Altas	308	6,6% ¹ ▲
Altas CSI	0	NC ¹ ►
Peso relativo	0,5318	-14,1% ¹ ▼
% Urgentes	43,2%	-20,8% ² ▼
% Médicos	94,2%	-0,7% ² ▼
EM	10,9433	-22,7% ¹ ▼
EM preop.	14,08	-1,8% ¹ ▼
Tasa sustitución	0,0%	0,0% ² ►
Mortalidad	4,2%	-2,0% ² ▼
Complicaciones	0,0%	-0,4% ² ▼
Readmisiones	16,9%	-17,7% ² ▼

¹ Variación. ² Dif. En puntos porcentuales

Fuente: IAmetrics Hospital.

Altas por procesos más frecuentes

Descripción	Altas hospitalización	% Altas
OTRA QUIMIOTERAPIA	74	24,0%
LINFOMA, MIELOMA Y LEUCEMIA NO AGUDA	54	17,5%
LEUCEMIA AGUDA	46	14,9%
QUIMIOTERAPIA POR LEUCEMIA AGUDA	40	13,0%
DIAG MAYORES HEMATOLÓGICOS/INMUNOLÓGICOS EXCEPTO CRISIS POR CÉLULAS FALCIFORMES Y COAGULACIÓN	23	7,5%
TRASTORNOS DE LA COAGULACIÓN Y PLAQUETAS	17	5,5%
OTRO PROCEDIMIENTO QUIRÚRGICO PARA NEOPLASMAS LINFÁTICOS/HEMATOPOYÉTICOS/OTROS	11	3,6%

Fuente: IAmetrics Hospital.

■ Inmunología y Genética

Personal

Jefe de Servicio	1
Jefe de Sección	0
Facultativos especialistas de Área	8
Técnico Titulado Superior en Biología	1
Residentes	4
Supervisora	1
T.E.L.	12
Personal administrativo	1

Recursos

Citómetros de Flujo	3
Unidad robotización Inmunofluorescencia	1
Unidad robotización E .L .I .S .A.	3
Equipo de análisis multiplexado	2
Microscopios de fluorescencia	6
Equipo de Quimioluminiscencia	1
Cabinas flujo laminar	3
Cariotipadores	4
Sistema de escáner automático de Metafases	1
Termocicladores	12
Equipo PCR cuantitativa a tiempo real	4
Secuenciador automático ADN	2
Sistema de escáner de Array CGH	1
Sistema de Array SNP	1
Concentrador de ADN	1
Secuenciador NGS MiniSeq	1

Actividad de Consultas

Hospital Universitario de Badajoz

Primeras consultas	218
Consultas sucesivas	1.521
Total de consultas	1.739
Relación sucesivas/primeras	6,98

Procedencia de peticiones (pruebas)

Área de Badajoz	163.495
H.U.B.	73.015
Hospital Materno - Infantil	6.356
Hospital Perpetuo Socorro	6.858
Centro de Especialidades	22.655
Atención Primaria	54.611
Área de Mérida	10.954
Hospital Tierra de Barros - Almendralejo	23
Área de Don Benito	9.481
Área de Llerena-Zafra	15.692
Área de Cáceres	15.595
Área de Coria	108
Área de Plasencia	337
Área de Navalmoral	375
Otros	14.240

Interconsultas 2023

Ordinarias	Preferentes	Totales
7	1	8

Indicadores de Rendimiento Hospitalario y Calidad

Pruebas relacionadas con enfermedades autoinmunes

Estudios de enfermedades autoinmunes	169.748
--------------------------------------	---------

Pruebas de Histocompatibilidad

Estudios relacionados con trasplantes renales:

Tipajes HLA	150
Pruebas cruzadas	139
Anticuerpos citotóxicos	2.572
Anticuerpos específicos de Donante	334

Estudios relacionados con Tx de Médula Ósea y otros:

Donantes altruistas para (REDMO)	1.734
Estudios familiares y búsqueda donantes por REDMO	191

Indicadores de Rendimiento Hospitalario y Calidad	
Estudios de asociación HLA-enfermedad	5.745
Pruebas de Citometría	
Diagnóstico de inmunodeficiencias congénitas o adquiridas	2.993
Diagnóstico de enfermedades oncohematológicas	1.358
Pruebas de Citogenética:	
Estudios postnatales	823
Estudios prenatales	222
Estudios en Oncohematología	1.465
Pruebas de Genética molecular:	
Estudios hematológicos	5.522
Estudios de portadores de mutación	240
Estudios e informes por NGS	776
Otros	327

Medicina intensiva

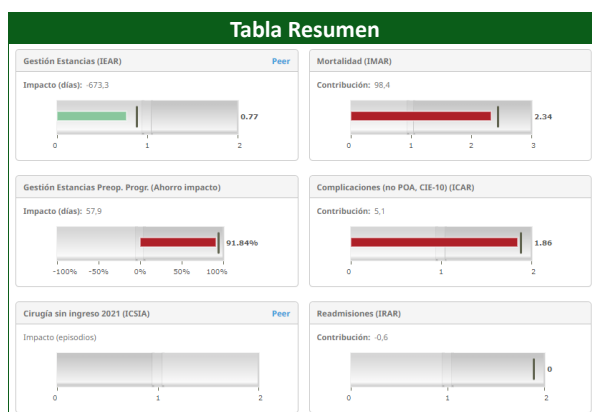
Personal	
Jefe de Servicio	1
Jefe de Sección	2
Facultativos especialistas de Área	21
Residentes	15
Supervisores	2
Enfermeros / as	48
TMSCAE	39
Personal administrativo	1
Recursos	
Camas de hospitalización HUB	30
Camas de hospitalización HPS*	6 + 6
Total camas de Hospitalización	42
* UCI / REA	

Actividad de Hospitalización	
Hospital Universitario de Badajoz (Unidad de Cuidados Intensivos)	
Ingresos Programados	4
Ingresos Urgentes	631
Traslados Internos Totales	673
Ingresos Totales	1.310
Estancias	5.987
Estancia Media	4,57
Altas por Traslados Internos	1.048
Índice de Ocupación Global	54,92
Índice de Rotación	3,65
Pacientes Inicio de Periodo	193
Pacientes Fin de Periodo	197
Hospital Perpetuo Socorro (Unidad Polivalente)	
Ingresos Programados	2
Ingresos Urgentes	45
Traslados Internos Totales	889
Ingresos Totales	936
Estancias	1.129
Estancia Media	1,21

Actividad de Hospitalización	
Altas por Traslados Internos	916
Índice de Ocupación Global	25,87
Índice de Rotación	6,5
Pacientes Inicio de Periodo	43
Pacientes Fin de Periodo	48

Interconsultas 2023		
Ordinarias	Preferentes	Totales
76	166	242

Indicadores de Rendimiento Hospitalario y Calidad	
Diagnósticos al alta	11,41
Procedimientos al alta	8,57
% GRDs inespecíficos	7,01
Peso medio	2,1772
Índice de Complejidad	1,5498
IEMA	0,6213
IMAR	2,34
ICAR	1,86
IRAR	0



Fuente: IAmetrics Hospital.

Magnitudes básicas		
	Actual	Variación
Altas	264	6,0% ¹ ▲
Altas CSI	0	NC ¹ ►
Peso relativo	0,7156	-10,6% ¹ ▼
% Urgentes	92,8%	0,0% ² ▲
% Médicos	62,5%	2,7% ² ▲
EM	11,6173	-12,3% ¹ ▼
EM preop.	6,98	-34,0% ¹ ▼
Tasa sustitución	NC	NC ² ►
Mortalidad	78,4%	-3,1% ² ▼
Complicaciones	5,6%	0,4% ² ▲
Readmisiones	2,3%	0,3% ² ▲

¹ Variación. ² Dif. En puntos porcentuales
Fuente: IAmetrics Hospital.

Altas por procesos más frecuentes

Descripción	Altas hospitalización	% Altas
HEMORRAGIA INTRACRANEAL	18	6,8%
PROCEDIMIENTOS VASCULARES PERCUTANEOS INTRACRANEALES Y EXTRACRANEALES	17	6,4%
FALLO RESPIRATORIO	17	6,4%
SEPTICEMIA E INFECCIONES DISEMINADAS	17	6,4%
CRANEOTOMÍA ABIERTA EXCEPTO POR TRAUMA	16	6,1%
INFECCIONES E INFLAMACIONES PULMONARES MAYORES	10	3,8%
PROCEDIMIENTO EXTENSIVO SIN RELACIÓN CON DIAGNÓSTICO PRINCIPAL	9	3,4%
PROCEDIMIENTO MODERADAMENTE EXTENSIVO NO RELACIONADO CON DIAG. PRINCIPAL	9	3,4%

Fuente: IAmetrics Hospital.

Medicina interna

Personal

Jefe de Servicio	1
Jefe de Sección	4
Facultativos especialistas de Área	25
Residentes	15
Supervisores	6
Enfermeros / as *	65
TMSCAE *	56
Personal administrativo	3
Parte del personal de Enfermería y TMSCAE está compartido con otras unidades asistenciales	

Recursos

Camas de hospitalización	146
Consultas médicas	6
Sala de endoscopia	1

Actividad de Consultas

Hospital Universitario de Badajoz	
Primeras consultas	731
Consultas sucesivas	2.974
Total consultas	3.705
Relación sucesivas/primeras	4,07
Hospital Perpetuo Socorro	
Primeras consultas	177
Consultas sucesivas	104
Total consultas	281
Relación sucesivas/primeras	0,59
Centro de Especialidades	
Primeras consultas	1.512
Consultas sucesivas	5.603
Total consultas	7.115
Relación sucesivas/primeras	3,71
Totales	
Total primeras consultas	2.420
Total consultas sucesivas	8.681
Total consultas	11.101

Actividad de Hospitalización

Hospital Universitario de Badajoz	
Ingresos Programados	123
Ingresos Urgentes	2.094
Traslados Internos Totales	144
Ingresos Totales	2.350

Estancias	19.046
Estancia Media	8,10
Traslados Internos Parciales	11
Altas por Traslados Internos	330
Índice de Ocupación Global	102,58%
Índice de Rotación	3,85
Pacientes Inicio de Periodo	601
Pacientes Final de Periodo	599

Actividad de Hospitalización

Hospital Perpetuo Socorro	
Ingresos Programados	161
Ingresos Urgentes	4.440
Traslados Internos Totales	61
Ingresos Totales	4.662
Estancias	42.466
Estancia Media	9,11
Traslados Internos Parciales	26
Altas por Traslados Internos	212
Índice de Ocupación Global	104,25%
Índice de Rotación	3,46
Pacientes Inicio de Periodo	1.368
Pacientes Final de Periodo	1.407

Actividad de Hospitalización

Unidad de Enfermedades Infecciosas	
Ingresos Programados	41
Ingresos Urgentes	196
Traslados Internos Totales	133
Ingresos Totales	385
Estancias	2.442
Estancia Media	6,34
Traslados Internos Parciales	2
Altas por Traslados Internos	43
Índice de Ocupación Global	5,56
Índice de Rotación	92
Pacientes Inicio de Periodo	92
Pacientes Final de Periodo	92

Interconsultas 2023

Ordinarias	Preferentes	Totales
280	586	866

Interconsultas 2023 (Infecciosas)

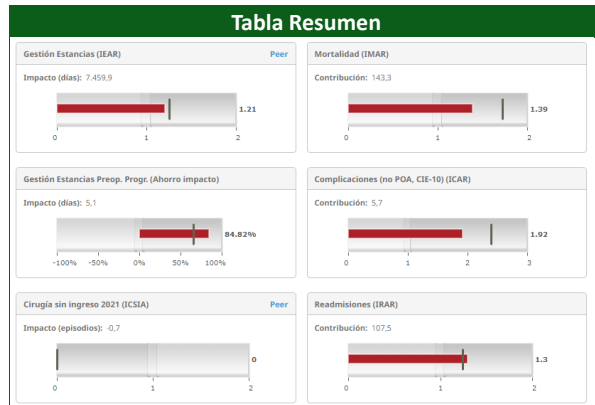
Ordinarias	Preferentes	Totales
373	462	835

Indicadores de Rendimiento Hospitalario y Calidad

Medicina Interna

Diagnósticos al alta	12,51
Procedimientos al alta	3,18
% GRDs inespecíficos	0,36
Peso medio	0,7282
Índice de Complejidad	0,9982
IEMA	1,314
IMAR	1,43
ICAR	2,15
IRAR	1,25

Infecciosas	
Diagnósticos al alta	9,27
Procedimientos al alta	3,96
% GRDs inespecíficos	0
Peso medio	0,9799
Índice de Complejidad	1,1105
IEMA	1,057
IMAR	0,74
ICAR	0
IRAR	1,44



Fuente: IAmetrics Hospital.

Magnitudes básicas

	Actual	Variación
Altas	4.398	0,5% ¹ ▲
Altas CSI	0	NC ¹ ►
Peso relativo	0,8501	4,2% ¹ ▲
% Urgentes	96,5%	-1,0% ² ▼
% Médicos	99,2%	0,1% ² ▲
EM	9,8986	-1,9% ¹ ▼
EM preop.	5,86	-28,3% ¹ ▼
Tasa sustitución	0,0%	0,0% ² ►
Mortalidad	12,1%	-1,0% ² ▼
Complicaciones	0,3%	-0,0% ² ▼
Readmisiones	16,2%	-1,1% ² ▼

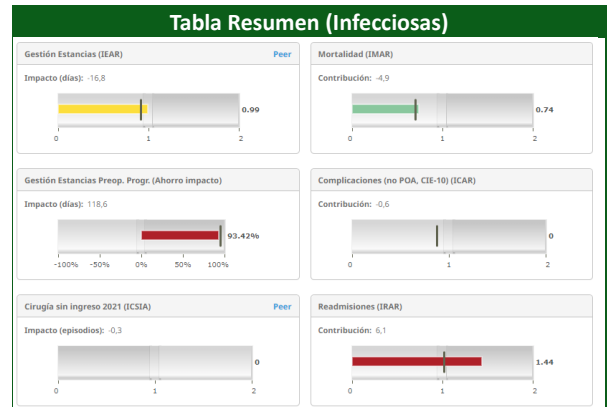
¹ Variación. ² Dif. En puntos porcentuales

Fuente: IAmetrics Hospital.

Altas por procesos más frecuentes

Descripción	Altas hospitalización	% Altas
INSUFICIENCIA CARDIACA	537	12,2%
ENFERMEDADES MISCELANEAS, SIGNOS Y SÍNTOMAS DE APARATO RESPIRATORIO	478	10,9%
OTRA NEUMONÍA	397	9,0%
INFECCIONES DE RIÑÓN Y TRACTO URINARIO	323	7,3%
ENFERMEDAD PULMONAR OBSTRUCTIVA CRÓNICA	219	5,0%
INFECCIONES E INFLAMACIONES PULMONARES MAYORES	195	4,4%
FALLO RESPIRATORIO	171	3,9%

Fuente: IAmetrics Hospital.



Fuente: IAmetrics Hospital.

Magnitudes básicas (Infecciosas)

	Actual	Variación
Altas	338	-16,5% ¹ ▼
Altas CSI	0	NC ¹ ►
Peso relativo	1,0476	-13,0% ¹ ▼
% Urgentes	89,1%	-5,3% ² ▼
% Médicos	96,2%	0,1% ² ▲
EM	9,1707	22,3% ¹ ▲
EM preop.	17,15	40,6% ¹ ▲
Tasa sustitución	0,0%	NC ² ►
Mortalidad	4,1%	-2,5% ² ▼
Complicaciones	0,0%	-0,3% ² ▼
Readmisiones	8,3%	-4,1% ² ▼

¹ Variación. ² Dif. En puntos porcentuales

Fuente: IAmetrics Hospital.

Altas por procesos más frecuentes (Infecciosas)

Descripción	Altas hospitalización	% Altas
INFECCIONES E INFLAMACIONES PULMONARES MAYORES	113	33,4%
OTRAS INFECCIONES Y PARASITOSIS SISTÉMICAS	21	6,2%
INFECCIONES DE RIÑÓN Y TRACTO URINARIO	16	4,7%
INFECCIONES DE VÍAS RESPIRATORIAS SUPERIORES	15	4,4%
FIEBRE Y CONDICIONES INFLAMATORIAS	14	4,1%
ENFERMEDAD VÍRICA	14	4,1%
OTRA NEUMONÍA	13	3,8%

Fuente: IAmetrics Hospital.

Medicina nuclear

Personal

Jefe de Servicio	1
Facultativos Especialistas de Área (FEA)	6
Medicina Nuclear	
Supervisora	1
Enfermeros / as	5
Técnicos	6
Personal administrativo	3

Recursos	
Sala de exploración	8
Despachos	4
Gammacámaras SPECT	1
Gammacámaras SPECT-TAC	2
PET-TAC	1
Densitómetro óseo	1
Sonda Cirugía Radiodirigida	4

Actividad de Consultas	
Hospital Universitario de Badajoz	
Primeras consultas	248
Consultas sucesivas	21
Total consultas	269
Relación sucesivas/primeras	0,08

Actividad de la Cartera de Servicios	
Procedimientos totales	17.264
Procedimientos gammagráficos planares	4.044
Procedimientos gammagráficos SPECT	1.388
Procedimientos gammagráficos SPECT-gated	1.987
Procedimientos gammagráficos SPECT-TAC	864
Procedimientos PET-TAC	5.471
Procedimientos terapéuticos	66
Procedimientos quirúrgicos	382
Procedimientos densitométricos	3.887
% Pacientes del Área de Badajoz	70%
% Pacientes Hospitalizados	3.3%

Evaluación de la Calidad	
Controles de calidad diarios	1100
Controles de calidad semanales	208
Controles de calidad mensuales	58
Controles de calidad trimestrales	20
Controles de calidad semestrales	10
Elaboración de nuevos documentos	1

Líneas de Investigación	
<ul style="list-style-type: none"> Universidad de Extremadura: Valoración de los parámetros cuantitativos de la PET-/TC con [18F]FDG como factores pronósticos en el cáncer de cabeza y cuello. Universidad de Extremadura: Valoración de los parámetros cuantitativos de la PET-/TC con [18F]FDG como factores pronósticos en el cáncer de pulmón. Universidad de Extremadura: El papel del SPECT-CT en la detección del ganglio centinela en cadena mamaria interna en el cáncer de mama. Universidad de Extremadura: Determinación de la acomodación gástrica en la gammagrafía de vaciado gástrico. Servicio Extremeño de Salud: Proyectos-protocolos de estudio en relación a pacientes diagnosticados de linfoma con diferentes líneas de tratamiento, liderados por el Servicio de Hematología del Hospital San Pedro de Alcántara, Cáceres. 	

Proyectos Europeos	
Proyecto Europeo Erasmus para facilitar la movilidad de estudiantes en Europa.	

Microbiología

Personal	
Jefe de Servicio	1
Facultativos especialistas de Área	7
Residentes	4
Supervisora	1
Enfermeros / as	2
Técnico Especialista de Laboratorio	12
TMSCAE	1
Celador	1
Personal administrativo	2

Recursos	
Laboratorios	1
Área de toma de muestras	1
Cámara frigorífica	1
Almacén general propio	2
Sección de Recepción y Procesamiento de muestras	
Cabinas de flujo laminar	2
Citómetro de flujo	1
Centrífugas	2
Estufa de CO2	1
Estufa de 37°C	1
Estufa de Campylobacter	1
Estufa de Hongos	1
Neveras 4°C	2
Congelador de -20°C	1
Puesto sistema informático laboratorio	1
Sección de Bacteriología (líquidos estériles, exudados, urocultivos, coprocultivos, muestras genitales, estudios de colonización).	
Equipo diagnóstico PCR urgente individual	16
Equipos diagnóstico PCR urgente multiplex	5
Equipo detección mecanismos de resistencia bacterianos PCR	1
Equipo diagnóstico espectrometría de masas	1
Equipo automático de identificación bioquímica y CMI bacteriano microdilución placa	1
Equipo manual CMI bacteriano y fúngico	1
Equipo automático de quimioluminiscencia	1
Microscopios ópticos	4
Lupa eléctrica	1
Sonicadores	2
Vórtex	1
Puestos sistema informático laboratorio	3
Sección de Respiratorio y Micobacterias	
Laboratorio de contención 2	
Recepción y procesamiento de muestras respiratorias y Micobacterias	
Cabinas de flujo laminar	2
Incubador micobacterias medio líquido	1
Estufa incubadora micobacterias cultivo sólido	1
Microscopio de Fluorescencia	1

Recursos	
Teñidor auramina micobacterias	1
Vórtex	1
Puestos sistema informático laboratorio	2
Comparte espectrómetro de masas y equipo de CMI con la Sección de Bacteriología	
Sección de Serología y Cargas Virales	
Unidad automática de quimioluminiscencia general y de cribado de pruebas	2
Unidad automática de quimioluminiscencia para confirmatorio de pruebas	3
Microscopios de fluorescencia	1
Equipos automáticos para cargas virales mediante PCR	2
Equipo automático de ELISA	1
Equipo automático de ELISA + IF	1
Extractores DNA/RNA 16 posiciones	2
Extractor automatizado 96 posiciones	1
Termocicladores	2
Neveras 4°C	1
Congelador -20°C	1
Congelador -80°C	1
Microscopio de fluorescencia	1
Cabina de flujo laminar	1
Vórtex	2
Puestos sistema informático laboratorio	2
Sección de Secuenciación y Biología Molecular	
Recepción y procesamiento de muestras específicas	
Secuenciadores masivos (NGS) 2ª generación	2
Secuenciador masivo (NGS) 3ª generación	1
Secuenciador capilar	1
Extractores de DNA	7
Termocicladores	8
Campanas de flujo laminar	2
Centrífugas	2
Sonicador	1
Neveras de 4°C	2
Congeladores de -20°C	5
Congelador -80°C	1
Vórtex	2
Puestos sistema informático laboratorio	2
Sección de Hemocultivos	
Incubador automático hemocultivos	2
Cabina de flujo laminar	1
Sistema informático intermedio	1
Puestos sistema informático laboratorio	1
Comparte espectrómetro de masas y equipo de CMI con la Sección de Bacteriología	

Cartera de Servicios	
El Servicio de Microbiología del Hospital Universitario de Badajoz da cobertura a todos los Servicios Asistenciales y a todos los Centros de Salud de la ciudad de Badajoz, a todos los Centros de Atención Primaria del Área de salud de Badajoz y atiende a las necesidades de la Dirección General de Salud Pública.	
Así mismo, actúa como centro de referencia para las tres Áreas de Salud de la provincia de Badajoz (Mérida, Don Benito-Villanueva de la Serena y Llerena). Finalmente,	

Cartera de Servicios	
actúa como centro de referencia para toda la Comunidad Autónoma para aquellas pruebas que no asuma el centro de referencia de la provincia de Cáceres.	
Bacteriología y Antibióticos	
Cultivo en medios sólidos en aerobiosis	Agar
Cultivo en medios sólidos en anaerobiosis	Agar
Cultivo en medios sólidos en microaerofilia	Agar
Cultivo en medios sólidos a 42°C	Agar
Cultivo en medios líquidos	Tioglic
Cultivo en medios de enriquecimiento	Selenite
Cultivo en medios cromogénicos	Agar
Pruebas de sensibilidad microdilución automat.	
Pruebas sensibilidad microdilución manual	
Pruebas sensibilidad tiras de ATB concentración	
Pruebas de sensibilidad disco/placa	
Detección de BLEE y Carbapenemasas	PCR
Detección de BLEE y Carbapenemasas	EIA
Estudios de vigilancia clínica	PCR
Estudios de vigilancia epidemiológica	Agar
Estudio microorganismos materiales protésicos	Agar
Estudio microorganismos válvula nat y prot.	PCR
Identificación espectrometría de masas	Maldi-tof
Rotavirus-Adenovirus-Astrovirus-Norovirus	EIA
Detección de Helicobacter pylori	EIA
Detección toxina Clostridium difficile	EIA
Detección toxina binaria y ribotipo 027 Clost.	PCR
PCR multiplex Hemocultivo	PCR
PCR multiplex meningoencefalitis	PCR
PCR multiplex gastrointestinal	PCR
Micología	
Visión en fresco/KOH	Microsc
Tinción azul de lactofenol	Microsc
Cultivo medio sólido Sabouraud	Agar
Cultivo medio sólido cromogénico	Agar
Identificación espectrometría de masas	Maldi-tof
Respiratorio y Micobacterias	
Cultivo en medios sólidos en aerobiosis	Agar
Cultivo en medios sólidos en anaerobiosis	Agar
Detección Complejo Mycobacterium tuberculosis y resistencia a la rifampicina	PCR
Detección de resistencias a Isoniacida, Fluorquinolonas, Amikacina, Kanamicina, Capriomicina y Etionamida	PCR
Serología y Cargas virales	
Aspergillus galactomanano Ag	QLIA
1-3 beta-D-glucano	Turbid.
Bordetella pertussis IgG	QLIA
Borrelia burgdorferi IgG	QLIA
Borrelia burgdorferi IgM	QLIA
Borrelia spp IgG	QLIA
Borrelia spp IgM	QLIA
Bruceella Rosa de Bengala	Aglut.
Bruceella (aglutinación)	Inmunca p

Cartera de Servicios	
Candidiasis invasiva IgG	QLIA
Chlamydomphila pneumoniae IgG	QLIA
Chlamydomphila pneumoniae IgM	QLIA
Citomegalovirus carga viral	PCR
Citomegalovirus IgG	QLIA
Citomegalovirus IgM	QLIA
Coronavirus SARS-CoV-2	QLIA
Corynebacterium diphtheriae IgG	QLIA
Coxiella burnetii IgG Fase II	QLIA
Coxiella burnetii IgG Fase I y II	IFI
Denge Ag + Ac	EIA
Epstein-Barr Ag nuclear (EBNA)	QLIA
Epstein-Barr VCA IgG	QLIA
Epstein-Barr VCA IgM	QLIA
Haemophilus IgG	ELISA
Hepatitis A IgG	QLIA
Hepatitis A IgM	QLIA
Hepatitis B anti Hbe	QLIA
Hepatitis B anti Hbc total	QLIA
Hepatitis B anti Hbc IgM	QLIA
Hepatitis B anti Hbe Ag	QLIA
Hepatitis B anti Hbs Ac	QLIA
Hepatitis B anti Hbs Ag	QLIA
Hepatitis B carga viral	PCR
Hepatitis C confirmación	Inmuno
Hepatitis C IgG	QLIA
Hepatitis C carga viral	PCR
Hepatitis E IgG	QLIA
Hepatitis E IgM	QLIA
Herpes Simple tipo I IgG	QLIA
Herpes Simple tipo I y tipo II IgM	QLIA
Herpes Simple tipo II IgG	QLIA
HTLV I/II IgG	QLIA
Legionella pneumophila SG1 IgG	QLIA
Legionella pneumophila SG1 IgM	QLIA
Leishmania IgG	IFI
Leishmania IgG e IgM	QLIA
Leptospira IgM	ELISA
Mycoplasma pneumoniae IgG	QLIA
Mycoplasma pneumoniae IgM	QLIA
Neumococo IgG	ELISA
Parotiditis IgG	QLIA
Parotiditis IgM	QLIA
Parvovirus B-19 IgG	QLIA
Parvovirus B-19 IgM	QLIA
Plasmodium Ag	Inmuno
Polyomavirus BK carga viral	PCR
Quantiferon	QLIA
Rickettsia conorii IgG	QLIA
Rickettsia conorii IgG	IFI
Rubeola IgG	QLIA
Rubeola IgM	ELISA
Salmonella IgG	ELISA
Sarampión IgG	QLIA
Sarampión IgM	QLIA
Tétanos IgG	QLIA
Toxoplasma gondii IgG	QLIA
Toxoplasma gondii IgG avidéz	ELISA

Cartera de Servicios	
Toxoplasma gondii IgM	QLIA
Treponema pallidum Ac	Inmuno
Treponema pallidum Ac totales	QLIA
Treponema pallidum RPR	Flocula
Treponema pallidum VDRL	Flocula
Trypanosoma cruzi IgG	Inmuno
Varicela zoster IgG	QLIA
Varicela zoster IgM	QLIA
VIH Ag + Ac	QLIA
VIH IgG confirmatorio	Inmuno
VIH carga viral	PCR
Vherpes Humano tipo 6 IgG	QLIA
Reacción en Cadena de la Polimerasa (PCR)	
Virus Neurotrofos	
Herpes simple tipo 1	PCR
Herpes simple tipo 2	PCR
Citomegalovirus	PCR
Epstein-Barr	PCR
Herpes tipo 6	PCR
Adenovirus	PCR
Paraechovirus	PCR
Parotiditis	PCR
Parvovirus B19	PCR
Enterovirus	PCR
Virus Varicela Zoster	PCR
Herpes tipo 7	PCR
Virus respiratorios	
SARS-CoV-2	PCR
Virus Influenza A	PCR
Virus Influenza B	PCR
Virus Respiratorio Sincitial A	PCR
Virus respiratorio Sincitial B	PCR
Adenovirus	PCR
Enterovirus	PCR
Rhinovirus humano A, B, C	PCR
Metapneumovirus humano	PCR
Bocavirus 1,2,3,4	PCR
Coronavirus NL63	PCR
Coronavirus 229E	PCR
Coronavirus OC43	PCR
Coronavirus MERS	PCR
Virus Parainfluenza 1,2,3,4	PCR
Subtipado Virus Influenza A	
H1N1	PCR
H3N2	PCR
H5N1	PCR
H7N9	PCR
Variantes SARS-CoV-2	PCR
Infecciones de transmisión sexual	
Ureaplasma urealyticum	PCR
Ureaplasma parvum	PCR
Mycoplasma genitalium	PCR
Trichomonas vaginalis	PCR
Neisseria gonorrhoeae	PCR
Chlamydia trachomatis	PCR
Mycoplasma hominis	PCR
Sensibilidad de Mycoplasma genitalium	
Azitromicina	PCR

Cartera de Servicios	
Moxifloxacino	PCR
Úlceras	
Haemophilus ducreyi	PCR
Chlamydia trachomatis serovar L1,L2,L3	PCR
Treponema pallidum	PCR
Virus Herpes simple tipo 1	PCR
Virus Herpes simple tipo 2	PCR
Virus Varicela Zoster	PCR
Citomegalovirus	PCR
Enfermedades tropicales	
Virus Zika	PCR
Virus Dengue	PCR
Virus Chikungunya	PCR
Virus Fiebre Amarilla	PCR
Virus del Nilo	PCR
Virus Mayaro	PCR
Plasmodium spp	
Plasmodium falciparum	PCR
Plasmodium malariae	PCR
Plasmodium vivax	PCR
Plasmodium ovale	PCR
Plasmodium knowlesi	PCR
Parásitos intestinales	
Giardia lamblia	PCR
Blastocystis hominis	PCR
Entamoeba histolytica	PCR
Dientamoeba fragilis	PCR
Cryptosporidium spp	PCR
Cyclospora cayetanensis	PCR
Strongyloides stercoralis	PCR
Necator americanus	PCR
Ancylostoma duodenale	PCR
Ascaris lumbricoides	PCR
Trichuris trichiura	PCR
Enterobius vermicularis	PCR
Enterocytozoon spp/Encephalitozoon spp	PCR
Hymenolepis nana/Hymenolepis diminuta	PCR
Taenia solium/Taenia saginata	PCR
Otras PCR individuales	
Pneumocystis jirovecii	PCR
Bordetella pertussis/B. Parapertussis	PCR
Leishmania spp	PCR
Trypanosoma cruzi	PCR
Virus JC	PCR
Virus Toscana	PCR
Viruela del mono	PCR
Neumonía/bronquitis	
Chlamydia pneumoniae	PCR
Mycoplasma pneumoniae	PCR
Bordetella pertussis/B. Parapertussis	PCR
Haemophilus influenzae	PCR
Streptococcus pneumoniae	PCR
Actividad de la Cartera de Servicios	
Bacteriología	
Nº de pacientes hemocultivos procesados	7,600
N.º de botellas incubadas en aerobiosis, anaerobiosis y botellas pediátricas	30500

Actividad de la Cartera de Servicios	
% de tiempo de incubación estándar 5 días, larga incubación (15, 21 o 30 días)	90% / 10%
Realización de antibiogramas directos de botellas positivas	Sí
PCR directa de botella /código sepsis	Sí
Nº de urocultivos realizados	77,500
Nº de coprocultivos realizados	6400
Identificación de patógenos entéricos cultivado en agar	Sí
Identificación	
Rotavirus/Adenovirus/Astrovirus/Norovir mediante inmunocromatografía	Sí
Detección de toxina B de Clostridioides difficile en muestra directa por inmunocromatografía	Sí
Detección de toxinas A/B, Toxina binaria y Ribotipo 027 de Clostridioides difficile en muestra directa mediante PCR	Sí
PCR multiplex bacterias, virus y parásitos gastrointestinales	Sí
Respuesta inmediata en controles de brotes epidémicos	Sí
Muestras genitales realizadas	5200
Exudados vaginales, cervicales, uretrales y balano-prepuciales. Cultivo en medios de agar	Sí
Programa de detección de Streptococcus agalactiae en embarazadas	Sí
Estudio líquido seminal	Sí
Otras muestras aparato genital	Sí
Nº de estudios de exudados realizados	12500
Cultivo aerobio y anaerobio	Sí
Identificación mediante espectrometría de masas/bioquímicas	Sí
Nº de estudios de líquidos orgánicos realizados	2600
Cultivos aerobios y anaerobios	Sí
PCR multiplex líquidos estériles	Sí
Detecc. patógenos multirresistentes colonización epidemiológica	Sí
Detecc. Mecanismos de resistencia colonización clínica	Sí
Respiratorio	7500
Cultivo bacteriológico aerobio, anaerobio en medios de agar	Sí
PCR multiplex panel neumonía	Sí
Cultivo micobacterias medio agar y líquido	Sí
Identificación micobacterias típica/atípicas	Sí
Estudio sensibilidad micobacterias	Sí
Tinción Auramina	Sí
Tinciones Ziehl-Neelsen	Sí
Antibióticos	
Estudios de sensibilidad antimicrobiana mediante microdilución en placa, tiras gradiente de antibiótico y disco/placa	
Identificación de mecanismos de resistencias mediante placas cromogénicas, tiras gradiente de antibióticos y PCR	
Micología	500

Actividad de la Cartera de Servicios	
Detección de dermatofitos en muestras de piel, pelo y uñas	Sí
Parasitología	4800
Estudio en fresco de muestra directa	Sí
Estudio de Oxiuros mediante test de Graham	Sí
PCR multiplex panel gastrointestinal	Sí
SEROLOGÍA Y BIOLOGÍA MOLECULAR	Pruebas
Serología	143000
CMV-PCR	Sí
Carga viral RNA-VIH /VHC	Sí
Diagnóstico de TBC mediante IGRAS	Sí
Diagnóstico serológico de infecciones vacunables	Sí
Testa de resistencia a antirretrovirales	Sí
Muestras no biológicas	
Agua diálisis	Sí
Control esterilidad fármacos	Sí
PCR y secuenciación	
Secuenciación capilar y NGS SARS-CoV-2	Sí
Secuenciación capilar y NGS resistencias bacterianas a antimicrobianos	Sí
Secuenciación capilar Virus Influenza	Sí
Secuenciación capilar VIH / VHC	Sí
PCR variantes de SARS-CoV-2	Sí
PCR panel tropical	Sí
PCR paneles Aparato respiratorio superior e inferior	Sí
PCR viruela del mono	Sí
PCR parásitos sanguíneos	Sí
PCR enfermedad de Chagas	Sí
PCR Infecciones de Transmisión sexual	Sí
PCR Virus Papiloma Humano	Sí

■ Nefrología

Personal	
Jefe de Servicio	1
Jefe de Sección	0
Facultativos especialistas de Área	15
Residentes	8
Supervisores	3
Enfermeros/as *	45
TCAE *	28
Personal administrativo	1

*Parte del personal de Enfermería y TMSCAE está compartido con otras unidades asistenciales

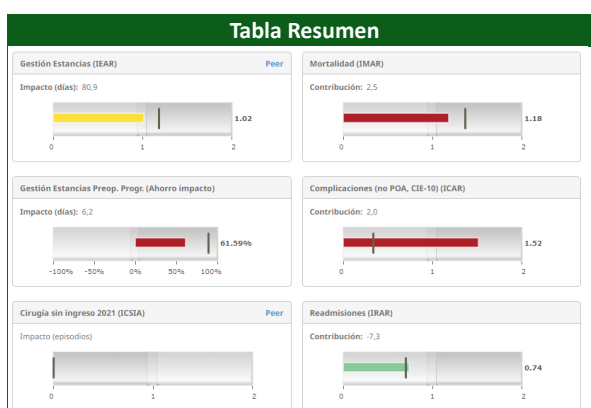
Recursos	
Camas de hospitalización	10
Consultas médicas	5
Diálisis - HUB	
Camas de crónicos	7
Camas de agudos	4
Camas de polivalentes infecciosos	2
Camas para catéteres	1
Camas de virus B	2
Camas de preparación al trasplante	1

Camas de Unidad de Trasplante	3
Diálisis – Hospital Perpetuo Socorro	
Camas de crónicos	11

Actividad de Consultas	
Hospital Universitario de Badajoz	
Primeras consultas	379
Consultas sucesivas	2.164
Total consultas	2.543
Relación sucesivas/primeras	5.709
Ctas. Ext. Monográficas Alta Resolución	
Prediálisis	1.276
Pretrasplantes	1.151
Trasplantes	2.078
Total Ctas. Ext. Monogr. Alta Resolución	4.505
Total C. Ext. (Generales +Alta Resolución)	7.048
Hospital Perpetuo Socorro	
Primeras consultas	315
Consultas sucesivas	2.316
Total consultas	2.631
Relación sucesivas/primeras	7,352

Interconsultas 2023		
Ordinarias	Preferentes	Totales
250	290	540

Indicadores de Rendimiento Hospitalario y Calidad	
Diagnósticos al alta	10,66
Procedimientos al alta	4,24
% GRDs inespecíficos	1,93
Peso medio	1,456
Índice de Complejidad	1,0659
IEMA	1,1868
IMAR	1,18
ICAR	1,52
IRAR	0,74



Fuente: IAmetrics Hospital.

Magnitudes básicas		
	Actual	Variación
Altas	415	-6,3% ¹ ▼
Altas CSI	0	NC ¹ ►
Peso relativo	1,0631	5,3% ¹ ▲
% Urgentes	75,4%	-5,8% ² ▼
% Médicos	74,9%	-2,7% ² ▼
EM	9,5233	-10,3% ¹ ▼
EM preop.	5,66	12,7% ¹ ▲
Tasa sustitución	NC	NC ² ►
Mortalidad	4,1%	-0,4% ² ▼
Complicaciones	1,5%	1,2% ² ▲
Readmisiones	7,2%	-4,1% ² ▼

¹ Variación. ² Dif. En puntos porcentuales
Fuente: IAmetrics Hospital.

Altas por procesos más frecuentes		
Descripción	Altas hospitalización	% Altas
TRASPLANTE RENAL	62	14,9%
DAÑO AGUDO DE RINÓN	46	11,1%
NEFRITIS Y NEFROSIS	35	8,4%
ENFERMEDAD CRÓNICA DE RIÑÓN	31	7,5%
MALFUNCIONAMIENTO, REACCIÓN O COMPLICACIÓN DE DISPOSITIVO QUIRÚRGICO GENITOURINARIO	28	6,7%
INFECCIONES DE RIÑÓN Y TRACTO URINARIO	25	6,0%

Fuente: IAmetrics Hospital.

■ Neumología

Personal	
Jefe de Servicio	1
Facultativos especialistas de Área	9
Residentes	5
Supervisores	2
Enfermeros / as *	15
TMSCAE *	12
Personal administrativo **	1
Celadores	1
*Parte del personal de Enfermería y TMSCAE está compartido con otras unidades asistenciales	
**Personal administrativo compartido con otra unidad	

Recursos	
Camas de hospitalización	20
Consultas médicas	5
Sala de técnicas	1
Sala de pruebas funcionales	3
Sala de Polisomnografía (PSG)	2
Sala de Poligrafía (PCR)	1

Actividad de Consultas	
Hospital Universitario de Badajoz	
Primeras consultas	2.753
Consultas sucesivas	10.208
Total consultas	12.961

Relación sucesivas/primeras	3,71
Consultas monográficas	
Asma	359
Bronquiectasias	302
Sueño	1921
Tabaquismo	223
Neoplasias pulmonares	589
Interconsultas	
Totales	452
Ordinarias	229
Preferentes	223

Actividad de Hospitalización	
Hospital Universitario de Badajoz	
Ingresos Programados	115
Ingresos Urgentes	567
Traslados Internos Totales	153
Ingresos Totales	835
Estancias	6.609
Estancia Media	7,91
Traslados Internos Parciales	21
Altas por Traslados Internos	34
Índice de Ocupación Global	117,90
Índice de Rotación	3,84
Pacientes Inicio de Periodo	222
Pacientes Fin de Periodo	226

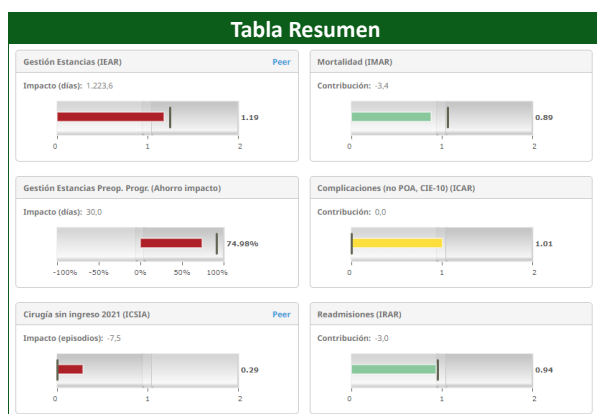
Actividad Quirúrgica	
Hospital Universitario de Badajoz	
Intervenciones programadas con hospitalización	111
Intervenciones programadas ambulantes	77
Intervenciones urgentes con hospitalización	8
Intervenciones urgentes ambulantes	1

Actividad Pruebas	
Actividad técnicas	
Broncofibroscopias	831
EBUS	176
Toracocentesis	90
Biopsias pleurales	13
Actividad de sueños	
PCR	1232
PSG	
Auto CPAP	
Autotitulación CPAP	31
Actividad de pruebas funcionales	
Espirometrías	8581
Prueba broncodilatadora	970
Test de metacolina	
Difusiones	
Pletismografías	100
Test de la marcha de 6 minutos	
Esfuerzo cardio-respiratorio	
FENO	
PIM/PEM	

Interconsultas 2023		
Ordinarias	Preferentes	Totales

Interconsultas 2023		
229	223	452

Indicadores de Rendimiento Hospitalario y Calidad	
Diagnósticos al alta	9,68
Procedimientos al alta	3,9
% GRDs inespecíficos	0,51
Peso medio	0,7963
Índice de Complejidad	0,9335
IEMA	1,2528
IMAR	0,89
ICAR	1,01
IRAR	0,94



Fuente: IAmetrics Hospital.

Magnitudes básicas		
	Actual	Variación
Altas	789	6,6% ¹ ▲
Altas CSI	3	NC ¹ ►
Peso relativo	0,8269	-10,9% ¹ ▼
% Urgentes	84,8%	-6,7% ² ▼
% Médicos	92,6%	-2,6% ² ▼
EM	9,8526	-2,2% ¹ ▼
EM preop.	3,13	-40,3% ¹ ▼
Tasa sustitución	11,1%	11,1% ² ▲
Mortalidad	3,8%	-2,5% ² ▼
Complicaciones	0,3%	0,3% ² ▲
Readmisiones	10,5%	-1,8% ² ▼

¹ Variación. ² Dif. En puntos porcentuales

Fuente: IAmetrics Hospital.

Altas por procesos más frecuentes		
Descripción	Altas hospitalización	% Altas
ENFERMEDAD PULMONAR OBSTRUCTIVA CRÓNICA	154	19,5%
OTRA NEUMONÍA	84	10,6%
ENFERMEDADES MISCELANEAS, SIGNOS Y SÍNTOMAS DE APARATO RESPIRATORIO	76	9,6%
EMBOLISMO PULMONAR	73	9,3%
NEOPLASIAS RESPIRATORIAS	59	7,5%
OTRAS ENFERMEDADES RESPIRATORIAS EXCEPTO SIGNOS, SÍNTOMAS Y ENF. MISCELANEAS	40	5,1%
INFECCIONES E INFLAMACIONES PULMONARES MAYORES	37	4,7%

Fuente: IAmetrics Hospital.

Neurocirugía

Personal	
Jefe de Servicio	1
Jefe de Sección	1
Facultativos especialistas de Área	9
Residentes	5
Supervisores	1
Enfermeros / as*	12
TMSCAE*	9
Personal administrativo	1

* Parte del personal de Enfermería y TMSCAE está compartido con otras unidades asistenciales

Recursos	
Camas de hospitalización	22
Quirófanos dedicados	1-2
Consultas Externas	2-3

Actividad de Consultas	
Hospital Universitario de Badajoz	
Primeras consultas	2.079
Consultas sucesivas	6.148
Total consultas	8.227
Relación sucesivas/primeras	2,96
Hospital Materno Infantil	
Primeras consultas	158
Consultas sucesivas	551
Total consultas	709
Relación sucesivas/primeras	3,49
Hospital Perpetuo Socorro	
Primeras consultas	-
Consultas sucesivas	264
Total consultas	264
Relación sucesivas/primeras	NA
Totales	
Total primeras consultas	2.237
Total consultas sucesivas	6.963
Total consultas	9.200

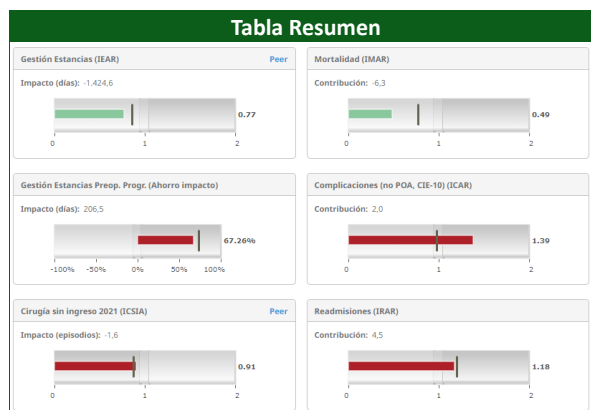
Actividad de Hospitalización	
Hospital Universitario de Badajoz	
Ingresos Programados	327
Ingresos Urgentes	224
Traslados Internos Totales	116
Ingresos Totales	667

Actividad de Hospitalización	
Estancias	4.192
Estancia Media	6,28
Traslados Internos Parciales	202
Altas por Traslados Internos	20
Índice de Ocupación Global	58,88
Índice de Rotación	2,84
Pacientes Inicio de Periodo	134
Pacientes Fin de Periodo	129
Hospital Materno Infantil	
Ingresos Programados	28
Ingresos Urgentes	4
Traslados Internos Totales	12
Ingresos Totales	44
Estancias	61
Estancia Media	1,39
Traslados Internos Parciales	11
Altas por Traslados Internos	10

Actividad Quirúrgica	
Hospital Universitario de Badajoz	
Intervenciones programadas con hospitalización	370
Intervenciones programadas ambulantes	106
Intervenciones no programadas hospitalización	5
Intervenciones no programadas ambulantes	
Intervenciones urgentes hospitalización	191
Intervenciones urgentes ambulantes	47
Neurocirugía Pediátrica	
Intervenciones programadas con hospitalización	29
Intervenciones urgentes hospitalización	6
Intervenciones programadas ambulantes	

Interconsultas 2023		
Ordinarias	Preferentes	Totales
113	89	202

Indicadores de Rendimiento Hospitalario y Calidad	
Diagnósticos al alta	6,26
Procedimientos al alta	4,33
% GRDs inespecíficos	4,15
Peso medio	1,6223
Índice de Complejidad	1,2729
IEMA	1,0235
IMAR	0,49
ICAR	1,39
IRAR	1,18



Fuente: IAmetrics Hospital.

Magnitudes básicas		
	Actual	Variación
Altas	674	6,0% ¹ ▲
Altas CSI	15	-6,3% ¹ ▼
Peso relativo	0,9249	-1,2% ¹ ▼
% Urgentes	49,0%	5,7% ² ▲
% Médicos	26,7%	5,0% ² ▲
EM	7,5927	0,5% ¹ ▲
EM preop.	2,65	-2,2% ¹ ▼
Tasa sustitución	88,2%	8,2% ² ▲
Mortalidad	0,9%	-0,1% ² ▼
Complicaciones	1,1%	0,4% ² ▲
Readmisiones	7,6%	0,6% ² ▲

¹ Variación. ² Dif. En puntos porcentuales

Fuente: IAmetrics Hospital.

Altas por procesos más frecuentes		
Descripción	Altas hospitalización	% Altas
CRANEOTOMÍA ABIERTA EXCEPTO POR TRAUMA	159	23,6%
ESCISIÓN Y DESCOMPRESIÓN DE DISCO INTERVERTEBRAL	62	9,2%
FUSIÓN ESPINAL CERVICAL Y OTROS PROC. DE LA ESPALDA/CUELLO EXCEPTO ESCISIÓN/DESCOMP. DISCAL	47	7,0%
OTRAS ENFERMEDADES DEL SISTEMA NERVIOSO	31	4,6%
PROCEDIMIENTOS SOBRE SHUNT VENTRICULAR	27	4,0%
OTROS PROCEDIMIENTOS PERCUTÁNEOS INTRACRANEALES	25	3,7%
TRASTORNOS DE NERVIOS CRANEALES, PERIFÉRICOS Y AUTÓNOMOS	24	3,6%
PROCEDIMIENTOS DE FUSIÓN DORSAL Y LUMBAR EXCEPTO POR ESCOLIOSIS	24	3,6%

Fuente: IAmetrics Hospital.

Neurofisiología clínica

Personal	
Facultativos especialistas de Área	5
Médicos Internos Residentes	2
Supervisores	1*
Enfermeros / as	4
TMSCAE	1
Personal administrativo	2
Celadores	1**

Personal

* Consultas Externas

** Compartido con otros 2 Servicios

Recursos

Salas SISTEMA NERVIOSO PERIFERICO	2
Salas de ELECTROENCEFALOGRAFIA	3*
Sala de POLISOMNOGRAFIA -VIDEO EEG	4**
Sala de POTENCIALES EVOCADOS y función de retina	1
Electromiógrafos	3
Equipo de Monitorización intraoperatoria	1
Electroencefalógrafos	4
• Fijos	2
• Portátiles	2
Potenciales Evocados	2
Estimulación Magnética Transcraneal	1
Polisomnógrafos – Vídeo EEG	4***
Ganzfeld	1

* Una sala en Hospital Materno Infantil

** Dos salas en unidad de sueño, y Video EEG en Planta de HMI de HUB

*** Un aparato compartido con Neumología

Actividad Asistencial: Pacientes Atendidos

Pacientes totales	5527
Pacientes ingresados	1363
En sala	1136
Estudios portátiles	227
Pacientes ambulantes	4164
Hospital Universitario de Badajoz	
Pacientes ingresados	933
ELECTROENCEFLOGRAFIA ADULTOS	677
En sala	574
Portátil	103
ELECTROMIGRAFIA / ELECTRONEUROGRAFIA	172
En sala	158
Portátil	14
MONITORIZACION INTRAOPERATORIA	25
Portátil	25
POTENCIALES EVOCADOS	53
En sala	29
Portátil	24
VIDEO EEG 24 H	6
Pacientes Ambulantes	3820
ELECTROENCEFLOGRAFIA ADULTOS	724
VIDEO EEG - POLISOMNOGRAFIA NOCTURNA	91
VIDEO EEG - POLISOMNOGRAFIA DIURNA	53
TEST DE LATENCIA MUTIPLE DE SUEÑO	13
ELECTROMIOGRAFIA / ELECTRONEUROGRAFIA	2685
POTENCIALES EVOCADOS	189
FUNCION DE RETINA	65
Hospital Perpetuo Socorro	
Pacientes ingresados	
ELECTROENCEFLOGRAFIA ADULTOS *	106
ELECTROMIGRAFIA / ELECTRONEUROGRAFIA*	18
MONITORIZACION INTRAOPERATORIA	16
POTENCIALES EVOCADOS*	0

Actividad Asistencial: Pacientes Atendidos

(* se desplazan a HUB)

Hospital Materno Infantil

Pacientes Ingresados	207
ELECTROENCEFALOGRAFIA INFANTIL	114
En sala	82
Portátil	32
ELECTROMIGRAFIA / ELECTRONEUROGRAFIA*	2
POLISOMNOGRAFIA VIDEOEEG DIURNA	89
MONITORIZACION INTRAOPERATORIA	2
POTENCIALES EVOCADOS*	0

(* se desplazan a HUB)

Pacientes Ambulantes	
ELECTROENCEFALOGRAFIA INFANTIL	214

Actividad Asistencial: Prestaciones realizadas CHUB

TOTALES	8156
AMBULANTES	6313
INGRESADOS	1136
PORTATILES	227
ELECTROENCEFLOGRAFIA ADULTOS + INFANTIL	2048
Ambulantes	938
Ingresados Sala	762
Ingresados Portátil	135
VIDEOEEG 24 HORAS	6
VIDEO EEG de SUEÑO DIURNO HUB	53
VIDEO EEG SUEÑO DIURNO HMI	89
VIDEO EEG - POLISOMNOGRAFIA NOCTURNA	91
TEST DE LATENCIAS MULTIPLES DE SUEÑO	13
ELECTROMIOGRAFIA /ELECTRONEUROGRAFIA	5248
Ambulantes	4589
Ingresados Sala	599
Ingresados Portátil	60
ELECTRONEUROGRAFIA	3447
Ambulantes	3108
Ingresados Sala	311
Ingresados Portátil	28
ELECTROMIOGRAFIA	1633
Ambulantes	1386
Ingresados Sala	225
Ingresados Portátil	22
ELECTROMIOGRAFIA DE FIBRA SIMPLE (JITTER)	14
Ambulantes	11
Ingresados Sala	3
ESTIMULACION REPETITIVA	113
Ambulantes	50
Ingresados Sala	53
Ingresados Portátil	10
REFLEJO TRIGEMINO FACIAL	23
Ambulantes	16
Ingresados Sala	7
ESTIMULACION MAGNETICA TRANSCRANEAL	4
Ambulantes	4
Ingresados Sala	0
ESTUDIO DE TEMBLOR	14
Ambulantes	14
POTENCIALES EVOCADOS	368
Ambulantes	302
Ingresados Sala	40

Actividad Asistencial: Prestaciones realizadas CHUB	
Ingresados Portátil	26
VISUALES	86
Ambulantes	62
Ingresados Sala	24
AUDITIVOS	27
Ambulantes	6
Ingresados Sala	4
Ingresados Portátil	17
SOMATOSENSORIALES	254
Ambulantes	233
Ingresados Sala	12
Ingresados Portátil	9
P-300	1
Ambulantes	1
FUNCION DE RETINA (Todos ambulantes)	197
POTENCIALES EVOCADOS VISUALES	64
ELECTRORETINOGRAMA MULTIFOCAL	43
ELECTRORETINOGRAMA MACULAR	47
ELECTRORETINOGRAMA GLOBAL	42
ELECTROOCULOGRAMA	1
MONITORIZACION INTRAOPERATORIA	43
EcoG / EEG / Multimodal	0/ 0/ 43

Neurología

Personal	
Jefe de Sección	1
Facultativos especialistas de Área	11
Residentes	6
Neuropsicóloga	1
Supervisores	1
Enfermeros / as	11
TMSCAE*	15
Personal administrativo	1
*5 en consulta	

Recursos	
Camas de hospitalización	18 (6 de ictus)
Consultas médicas	8
Consulta Neuropsicología	1
Unidad Multidisciplinar de ELA	?

Actividad de consultas	
Primeras consultas	4.937
Consultas sucesivas	14.073
Total de consultas	19.010
Relación sucesivas/primeras	1,29
Consultas primeras no presentadas	230
Consultas sucesivas no presentadas	686
Consultas no programadas totales	3.080
Total no presentados	916
Consultas alta resolución	114
Altas de consulta	1.790
Evaluación neuropsicológica	1.691
Consultas telefónicas	36
Consultas procedentes de AP	2.705
Consultas procedentes de Salud Mental	30

Actividad de consultas	
Consultas Procedentes de AE	908
Consultas procedentes de otras áreas	85
Consultas monográficas totales	
ELA	90
Epilepsia	799
Esclerosis Múltiple	794
Neuromuscular	424
Neurosonología	391
Neurovascular	646
Trastorno del movimiento	651
Telemedicina	231
Toxina	1.102
Trastorno Cognitivo	5.715

Actividad de Hospitalización	
Hospital Universitario de Badajoz	
Ingresos Programados	142
Ingresos Urgentes	842
Traslados Internos Totales	128
Ingresos Totales	1.112
Estancias	8.997
Estancia Media	8,09
Traslados Internos Parciales	30
Altas por Traslados Internos	53
Índice de ocupación global (media)	114,40%
Índice de rotación (medio)	4,45
Pacientes Inicio de Periodo	282
Pacientes Fin de Periodo	282
Altas totales	1.058
Altas por curación/mejoría	918
Altas voluntarias	0
Éxitus	21
Altas por traslado a otros hospitales	83
Altas por traslado a centros sociosanitarios	32
Camas promedio funcionales	17,53
Camas promedio ocupadas	24,65
Camas promedio bloqueadas	4,47
Proporción de codificación de altas	
Interconsultas	473
Hospital de día	
Punciones lumbares	60
Tratamientos con anticuerpos monoclonales	258
Tratamientos con otros inmunomoduladores	4
Tratamiento con corticoides	19
Administración de medicación IV	927
Hospital de día	
Punciones lumbares	60
Tratamientos con anticuerpos monoclonales	258
Tratamientos con otros inmunomoduladores	4
Tratamiento con corticoides	19
Administración de medicación IV	927

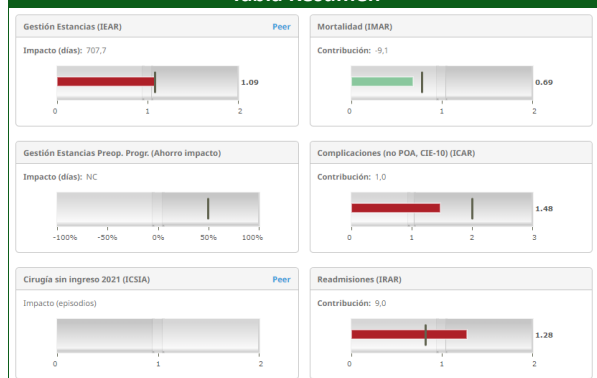
Interconsultas 2023		
Ordinarias	Preferentes	Totales
473	0	473

Indicadores de Rendimiento Hospitalario y Calidad	
Diagnósticos al alta	8,08

Indicadores de Rendimiento Hospitalario y Calidad

Procedimientos al alta	6,19
% GRDs inespecíficos	1,25
Peso medio	0,9432
Índice de Complejidad	0,9516
IEMA	1,3175
IMAR	0,69
ICAR	1,48
IRAR	1,28

Tabla Resumen



Fuente: IAmetrics Hospital.

Magnitudes básicas

	Actual	Variación
Altas	1.035	6,7% ¹ ▲
Altas CSI	0	NC ¹ ►
Peso relativo	0,7684	0,5% ¹ ▲
% Urgentes	87,7%	0,6% ² ▲
% Médicos	87,7%	1,2% ² ▲
EM	9,3600	4,0% ¹ ▲
EM preop.	5,50	-65,6% ¹ ▼
Tasa sustitución	NC	NC ² ►
Mortalidad	2,0%	-0,2% ² ▼
Complicaciones	0,3%	-0,1% ² ▼
Readmisiones	5,1%	-0,1% ² ▼

¹ Variación. ² Dif. En puntos porcentuales

Fuente: IAmetrics Hospital.

Altas por procesos más frecuentes

Descripción	Altas hospitalización	% Altas
ACVA Y OCLUSIONES PRECEREBRALES CON INFARTO	272	26,3%
ACCIDENTE ISQUÉMICO TRANSITORIO	118	11,4%
OTRAS ENFERMEDADES DEL SISTEMA NERVIOSO	95	9,2%
PROCEDIMIENTOS VASCULARES PERCUTÁNEOS INTRACRANEALES Y EXTRACRANEALES	67	6,5%
HEMORRAGIA INTRACRANEAL	54	5,2%
CONVULSIONES	47	4,5%
MIGRAÑA Y OTRAS CEFALÉAS	43	4,2%

Fuente: IAmetrics Hospital.

Oftalmología

Personal

Jefe de Servicio	1
Facultativos especialistas de Área	23**
Residentes	8
Supervisores	3
Enfermeros / as*	11
TMSCAE*	14
Personal administrativo	3

*Parte del personal de Enfermería y TMSCAE está compartido con otras unidades asistenciales

** Incluye reducciones y compartidos otras Áreas

Recursos

Camas de hospitalización	11
Quirófanos dedicados	3 + 1/14 días en HMI
Consultas Externas	10

Actividad de Consultas

Centro de Especialidades

Primeras consultas	9.220
Consultas sucesivas	6.630
Total consultas	15.850
Relación sucesivas/primeras	0,72

Policlínica de Oftalmología

Primeras consultas	1.298
Consultas sucesivas	24.421
Total consultas	25719
Relación sucesivas/primeras	18,81

Hospital Perpetuo Socorro

Primeras consultas	49
Consultas sucesivas	64
Total consultas	113
Relación sucesivas/primeras	1,31

Totales

Total primeras consultas	10.567
Total consultas sucesivas	31.115
Consultas totales	41.682

Actividad de Hospitalización

Hospital Materno Infantil

Ingresos Programados	46
Ingresos Urgentes	2
Traslados Internos Totales	1
Ingresos Totales	48
Estancias	49

Estancia Media

Estancia Media	1,02
Traslados Internos Parciales	2
Altas por Traslados Internos	2
Índice de Ocupación Global	-
Índice de Rotación	-
Pacientes Inicio de Periodo	3
Pacientes Fin de Periodo	4

Hospital Perpetuo Socorro

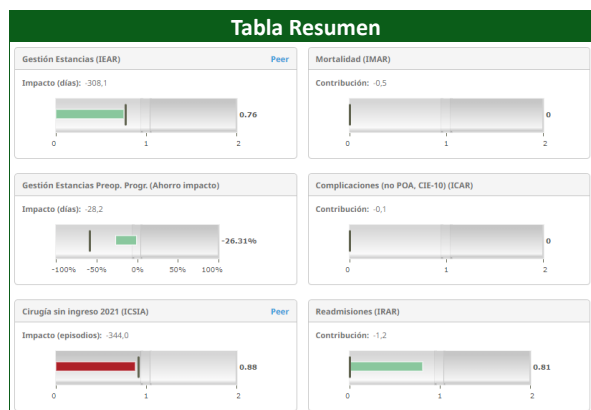
Ingresos Programados	550
Ingresos Urgentes	61
Traslados Internos Totales	4

Actividad de Hospitalización	
Ingresos Totales	611
Estancias	924
Estancia Media	1,51
Traslados Internos Parciales	3
Altas por Traslados Internos	4
Índice de Ocupación Global	37,61
Índice de Rotación	7,52
Pacientes Inicio de Periodo	29
Pacientes Fin de Periodo	28

Actividad Quirúrgica	
Hospital Universitario de Badajoz	
Intervenciones programadas hospitalización.	-
Intervenciones no programadas hospitalización	-
Intervenciones no programadas ambulantes	-
Intervenciones urgentes con hospitalización	17
Intervenciones urgentes ambulantes	-
Hospital Materno-Infantil	
Intervenciones programadas hospitalización.	8
Intervenciones programadas CMA	61
Intervenciones no programadas hospitalización	2
Intervenciones urgentes ambulantes	-
Hospital Perpetuo Socorro	
Intervenciones programadas con hospitalización	603
Intervenciones programadas ambulantes	1.545
Intervenciones programadas CMA	1.148
Intervenciones no programadas hospitalización.	-
Intervenciones no programadas ambulantes	7
Intervenciones no programadas CMA	2
Intervenciones urgentes hospitalización	-
Intervenciones urgentes ambulantes	68

Interconsultas 2023		
Ordinarias	Preferentes	Totales
111	115	226

Indicadores de Rendimiento Hospitalario y Calidad	
Diagnósticos al alta	2,56
Procedimientos al alta	1,8
% GRDs inespecíficos	1
Peso medio	0,8982
Índice de Complejidad	0,5332
IEMA	0,7685
IMAR	0
ICAR	0
IRAR	0,81



Fuente: IAmetrics Hospital.

Magnitudes básicas		
	Actual	Variación
Altas	634	20,1% ¹ ▲
Altas CSI	2.602	-1,3% ¹ ▼
Peso relativo	1,0356	-1,3% ¹ ▼
% Urgentes	9,5%	-0,6% ² ▼
% Médicos	11,4%	0,4% ² ▲
EM	1,6273	0,6% ¹ ▲
EM preop.	0,23	35,6% ¹ ▲
Tasa sustitución	83,8%	-2,6% ² ▼
Mortalidad	0,0%	0,0% ² ►
Complicaciones	0,0%	0,0% ² ►
Readmisiones	0,9%	0,4% ² ▲

¹ Variación. ² Dif. En puntos porcentuales

Fuente: IAmetrics Hospital.

Altas por procesos más frecuentes		
Descripción	Altas hospitalización	% Altas
PROCEDIMIENTOS SOBRE OJO Y ÓRBITA	536	84,5%
INFECCIONES Y OTRAS ENFERMEDADES OCULARES	66	10,4%
PROCEDIMIENTO CON DIAG. DE REHAB. CUIDADOS POSTERIORES U OTRO CONTACTO CON SERVICIOS SANITARIOS	12	1,9%

Fuente: IAmetrics Hospital.

■ Oncología médica

Personal	
Jefe de Sección	1
Facultativos especialistas de Área	8
Residentes	5
Supervisores	3
Enfermeros / as *	21
TMSCAE *	16½
Personal administrativo	1½

*Parte del personal de Enfermería y TMSCAE está compartido con otras unidades asistenciales

Recursos	
Camas de hospitalización	12

Consultas médicas	8
Sillones U. Quimioterapia	31
Camas de Quimioterapia	4

Actividad de Consultas

Hospital Universitario de Badajoz	
Primeras consultas	1.348
Consultas sucesivas	26.828
Total consultas	28.176
Relación sucesivas/primeras	19,90
Hospital Perpetuo Socorro	
Primeras consultas	3
Consultas sucesivas	6
Total consultas	9
Relación sucesivas/primeras	2,00
Totales	
Total primeras consultas	1.351
Total consultas sucesivas	26.834
Consultas totales	28.185

Actividad de Hospitalización

Ingresos Programados	75
Ingresos Urgentes	555
Traslados	50
Traslados Internos Totales	45
Traslados Internos Parciales	5
Ingresos Totales	675
Estancias	4618
Estancia Media	5,56
Altas por Traslados Internos	52
Índice de Ocupación Global	89,79
Índice de Rotación	6,44
Pacientes inicio de Período	143
Pacientes Fin de Período	154

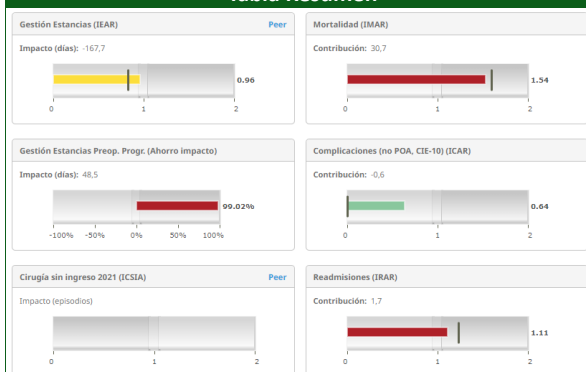
Interconsultas 2023

Ordinarias	Preferentes	Totales
158	78	236

Indicadores de Rendimiento Hospitalario y Calidad

Diagnósticos al alta	10,83
Procedimientos al alta	3,34
% GRDs inespecíficos	0,34
Peso medio	0,7724
Índice de Complejidad	1,0035
IEMA	1,0688
IMAR	1,54
ICAR	0,64
IRAR	1,11

Tabla Resumen



Fuente: IAmetrics Hospital.

Magnitudes básicas

	Actual	Variación
Altas	587	-0,3% ¹ ▼
Altas CSI	0	NC ¹ ►
Peso relativo	0,7984	-1,0% ¹ ▼
% Urgentes	88,8%	-2,2% ² ▼
% Médicos	96,3%	0,5% ² ▲
EM	8,0617	17,6% ¹ ▲
EM preop.	11,00	76,0% ¹ ▲
Tasa sustitución	NC	NC ² ►
Mortalidad	16,7%	-1,5% ² ▼
Complicaciones	0,2%	0,2% ² ▲
Readmisiones	22,5%	-5,4% ² ▼

¹ Variación. ² Dif. En puntos porcentuales

Fuente: IAmetrics Hospital.

Altas por procesos más frecuentes

Descripción	Altas hospitalización	% Altas
NEOPLASIAS RESPIRATORIAS	56	9,5%
NEOPLASIA MALIGNA DIGESTIVA	47	8,0%
ENFERMEDADES MISCELANEAS, SIGNOS Y SÍNTOMAS DE APARATO RESPIRATORIO	36	6,1%
SIGNOS, SÍNTOMAS Y OTROS FACTORES QUE AFECTAN AL ESTADO DE SALUD	31	5,3%
NEOPLASIA MALIGNA DE SISTEMA HEPATOBILIAR O DE PÁNCREAS	29	4,9%
DIAG MAYORES HEMATOLÓGICOS/INMUNOLÓGICOS EXCEPTO CRISIS POR CÉLULAS FALCIFORMES Y COAGULACIÓN	27	4,6%

Fuente: IAmetrics Hospital.

■ Oncología radioterápica

Personal

Jefe del Sección	1
Facultativos especialistas de Área	7
Residentes	4
Supervisor	1
Enfermeros / as	2
Técnicos	14
TMSCAE	4
Personal administrativo	2
Celador	1

Recursos	
Consultas	8
Simulador TC	1
Salas de tratamiento	3
Sala de Braquiterapia	1
Salas control aceleradores	3
Salas control braquiterapia	1
Sala dosimetrista	1
Secretaria	1
Aceleradores lineales de electrones	3

Actividad de Consultas

Hospital Universitario de Badajoz

Primeras consultas	1.882
Consultas sucesivas	16.062
Total Consultas	17.944
Índice primera/sucesiva	8,53

Actividad de Hospitalización

Ingresos Programados	39
Ingresos Urgentes	11
Traslados	4
Traslados Internos Totales	4
Traslados Internos Parciales	0
Ingresos Totales	54
Estancias	110
Estancia Media	1,99
Altas por Traslados Internos	1
Pacientes inicio de Período	3
Pacientes Fin de Período	3

Actividad de Tratamientos

Hospital Universitario de Badajoz

Simulaciones de tratamiento	1.803
Pacientes tratados acelerador	1.212
Sesiones acelerador	19.010
Pacientes tratados braquiterapia	133
Sesiones braquiterapia	766
Campos braquiterapia	980

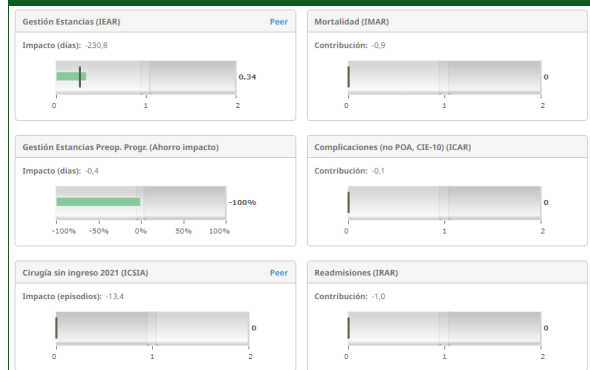
Interconsultas 2023

Ordinarias	Preferentes	Totales
64	63	127

Indicadores de Rendimiento Hospitalario y Calidad

Diagnósticos al alta	7,15
Procedimientos al alta	1,96
% GRDs inespecíficos	0
Peso medio	0,8621
Índice de Complejidad	0,7668
IEMA	0,6345
IMAR	0
ICAR	0
IRAR	0

Tabla Resumen



Fuente: IAmetrics Hospital.

Magnitudes básicas

	Actual	Variación
Altas	52	-3,7% ¹ ▼
Altas CSI	0	NC ¹ ►
Peso relativo	0,8641	-4,3% ¹ ▼
% Urgentes	26,9%	8,4% ² ▲
% Médicos	44,2%	9,0% ² ▲
EM	2,3269	40,1% ¹ ▲
EM preop.	0,00	NC ¹ ►
Tasa sustitución	0,0%	0,0% ² ►
Mortalidad	0,0%	0,0% ² ►
Complicaciones	0,0%	0,0% ² ►
Readmisiones	1,9%	0,1% ² ▲

¹ Variación. ² Dif. En puntos porcentuales

Fuente: IAmetrics Hospital.

Altas por procesos más frecuentes

Descripción	Altas hospitalización	% Altas
OTROS PROC. QUIRÚRGICOS DE AP. GENITAL FEMENINO	18	34,6%
OTRO PROCEDIMIENTO QUIRÚRGICO PARA NEOPLASMAS LINFÁTICOS/HEMATOPOYÉTICOS/OTROS	6	11,5%
RADIOTERAPIA	4	7,7%
OTRAS ENFERMEDADES DE OÍDO, NARIZ, BOCA, GARGANTA Y CRANEALES/FACIALES	3	5,8%
PROC. SOBRE ÚTERO Y ANEJOS POR NEOPLASIA MALIGNA NO OVÁRICAS NI DE ANEJOS	3	5,8%

Fuente: IAmetrics Hospital.

Otorrinolaringología

Personal	
Jefe de Servicio	1
Jefe de Sección	1
Facultativos especialistas de Área	11
Residentes	4
Supervisores	3
Enfermeros / as*	14
TMSCAE*	13
Personal administrativo	1

*Parte del personal de Enfermería y TMSCAE está compartido con otras unidades asistenciales

Recursos	
Camas de hospitalización	19
Quirófanos dedicados	4
Consultas Externas	4

Actividad de Consultas	
Centro de Especialidades	
Primeras consultas	4.368
Consultas sucesivas	8.235
Total consultas	12.603
Relación sucesivas/primeras	1,89

Actividad de Hospitalización	
Hospital Materno Infantil	
Ingresos Programados	270
Ingresos Urgentes	38
Traslados Internos Totales	11
Ingresos Totales	319
Estancias	376
Estancia Media	1,18
Traslados Internos Parciales	11
Altas por Traslados Internos	4
Índice de Ocupación Global	26,71
Índice de Rotación	8,51
Pacientes Inicio de Periodo	10
Pacientes Fin de Periodo	10

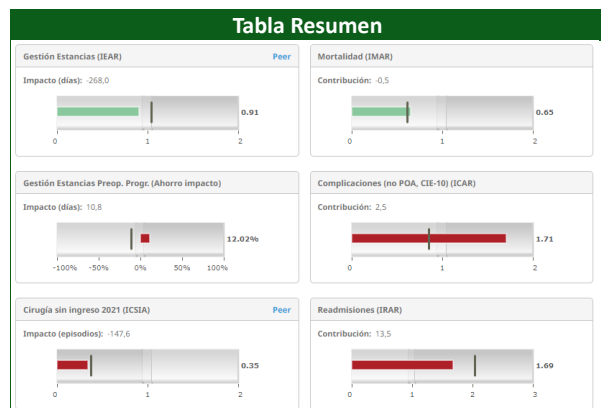
Hospital Perpetuo Socorro	
Ingresos Programados	540
Ingresos Urgentes	261
Traslados Internos Totales	19
Ingresos Totales	820
Estancias	2.169
Estancia Media	2,65
Traslados Internos Parciales	79
Altas por Traslados Internos	15
Índice de Ocupación Global	57,88
Índice de Rotación	8,51
Pacientes Inicio de Periodo	68
Pacientes Fin de Periodo	67

Actividad Quirúrgica	
Hospital Universitario de Badajoz	
Intervenciones programadas con hospitalización	33
Intervenciones urgentes hospitalización	5
Hospital Materno Infantil (Pediatria)	
Intervenciones programadas con hospitalización	236
Intervenciones programadas CMA	88
Intervenciones urgentes hospitalización	23
Intervenciones urgentes ambulantes	2
Hospital Perpetuo Socorro	
Intervenciones programadas con hospitalización	531
Intervenciones programadas ambulantes	69
Intervenciones programadas CMA	247
Intervenciones no programada hospitalización	1
Intervenciones urgentes hospitalización	30
Intervenciones urgentes ambulantes	21
Totales	
Intervenciones programadas con hospitalización	800

Intervenciones programadas ambulantes	69
Intervenciones programadas CMA	335
Intervenciones no programada hospitalización	1
Intervenciones urgentes hospitalización	60
Intervenciones urgentes ambulantes	23

Interconsultas 2023		
Ordinarias	Preferentes	Totales
241	210	451

Indicadores de Rendimiento Hospitalario y Calidad	
Diagnósticos al alta	3,66
Procedimientos al alta	2,25
% GRDs inespecíficos	2,02
Peso medio	0,7122
Índice de Complejidad	0,6042
IEMA	0,939
IMAR	0,65
ICAR	1,71
IRAR	1,69



Fuente: IAmetrics Hospital.

Magnitudes básicas		
	Actual	Variación
Altas	1.042	16,9% ¹ ▲
Altas CSI	79	6,8% ¹ ▲
Peso relativo	0,8265	-4,5% ¹ ▼
% Urgentes	28,8%	3,7% ² ▲
% Médicos	35,4%	0,6% ² ▲
EM	2,6161	-19,8% ¹ ▼
EM preop.	0,29	34,1% ¹ ▲
Tasa sustitución	15,7%	-1,0% ² ▼
Mortalidad	0,1%	-0,0% ² ▼
Complicaciones	0,6%	0,2% ² ▲
Readmisiones	5,1%	-0,9% ² ▼

¹ Variación. ² Dif. En puntos porcentuales

Fuente: IAmetrics Hospital.

Altas por procesos más frecuentes		
Descripción	Altas hospitalización	% Altas
AMIGDALECTOMÍA Y ADENOIDECTOMÍA	252	24,2%
OTROS PROCEDIMIENTOS SOBRE OÍDO, NARIZ, BOCA Y GARGANTA	238	22,8%
INFECCIONES DE VÍAS RESPIRATORIAS SUPERIORES	152	14,6%
OTRAS ENFERMEDADES DE OÍDO, NARIZ, BOCA, GARGANTA Y CRANEALES/FACIALES	114	10,9%
PROCEDIMIENTOS SOBRE TIROIDES, PARATIROIDES Y TRACTO TIROGLOSO	81	7,8%

Fuente: IAmetrics Hospital.

■ Pediatría

Personal	
Jefe de Servicio	1
Jefes de Sección	3
Facultativos especialistas de Área	34
Residentes medicina	24
Residentes enfermería	8
Supervisores	8
Enfermeros / as	91
TMSCAE	57
Personal administrativo	5

Recursos	
Camas de hospitalización de Pediatría	51
Camas de hospitalización de Neonatología	28
Camas de Hospitalización de Oncología Pediátrica	16
Camas de UCI pediátrica	9
Consultas médicas	15

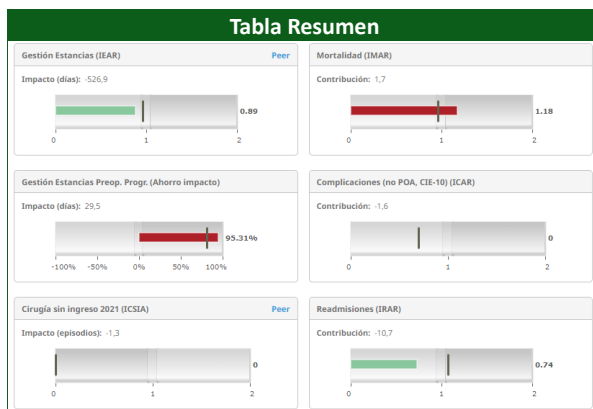
Actividad de Consultas	
Hospital Materno Infantil	
Oncología Pediátrica	
Primeras consultas	43
Consultas sucesivas	1.121
Total consultas	1.164
Relación sucesivas/primeras	26,07
Pediatría	
Primeras consultas	3.721
Consultas sucesivas	12.297
Total consultas	16.018
Relación sucesivas/primeras	3,30
Alergia pediátrica	
Primeras consultas	1
Consultas sucesivas	34
Total consultas	35
Relación sucesivas/primeras	35,00
Cardiología pediátrica	
Primeras consultas	497
Consultas sucesivas	1.472
Total consultas	1.969
Relación sucesivas/primeras	2,96
Digestivo pediátrico	
Primeras consultas	1.229
Consultas sucesivas	5.336
Total consultas	6.565
Relación sucesivas/primeras	4,34

Actividad de Consultas	
Enfermedades infecciosas pediátrica	
Primeras consultas	95
Consultas sucesivas	302
Total consultas	397
Relación sucesivas/primeras	3,18
Endocrino pediátrico	
Primeras consultas	461
Consultas sucesivas	4.505
Total consultas	4.966
Relación sucesivas/primeras	9,77
Genética Pediátrica	
Primeras consultas	785
Consultas sucesivas	1.809
Total consultas	2.594
Relación sucesivas/primeras	2,30
Nefrología Pediátrica	
Primeras consultas	200
Consultas sucesivas	2.499
Total consultas	2.699
Relación sucesivas/primeras	12,50
Neonatología	
Primeras consultas	70
Consultas sucesivas	549
Total consultas	614
Relación sucesivas/primeras	7,77
Neurología pediátrica	
Primeras consultas	1.261
Consultas sucesivas	4.021
Total consultas	5.282
Relación sucesivas/primeras	3,19
Reumatología pediátrica	
Primeras consultas	71
Consultas sucesivas	533
Total consultas	604
Relación sucesivas/primeras	7,51
Neumología y alergia pediátrica	
Primeras consultas	782
Consultas sucesivas	4.063
Total consultas	4.845
Relación sucesivas/primeras	5,20
Actividad de Hospitalización	
Hospital Materno Infantil	
Neonatología	
Ingresos Programados	6
Ingresos Urgentes	216
Ingresos Totales	275
Estancias	2.956
Estancia Media	10,75
Traslados Internos Totales	53
Traslados Internos Parciales	18
Altas por Traslados Internos	36
Índice de Ocupación Global	32,91
Índice de Rotación	0,79
Pacientes Inicio de Periodo	92
Pacientes Fin de Periodo	90
Oncología Pediátrica	
Ingresos Programados	27

Actividad de Hospitalización	
Ingresos Urgentes	45
Traslados Internos Totales	9
Ingresos Totales	81
Estancias	588
Estancia Media	7,54
Altas por Traslados Internos	4
Pediatria – Información global servicio	
Ingresos Programados	275
Ingresos Urgentes	950
Traslados Internos Totales	200
Ingresos Totales	1.350
Estancias	7.689
Estancia Media	5,70
Traslados Internos Parciales	125
Altas por Traslados Internos	87
Índice de Ocupación Global	41,99
Índice de Rotación	2,56
Pacientes Inicio de Periodo	122
Pacientes Fin de Periodo	111
UCI Pediátrica	
Ingresos Programados	4
Ingresos Urgentes	84
Traslados Internos totales	184
Ingresos Totales	272
Estancias	1473
Estancia Media	3,99
Traslados Internos Parciales	0
Altas por Traslados Internos	250
Índice de Ocupación Global	31,69
Índice de Rotación	3,56
Pacientes Inicio de Periodo	44
Pacientes Fin de Periodo	45

Interconsultas 2023		
Ordinarias	Preferentes	Totales
7	11	18

Indicadores de Rendimiento Hospitalario y Calidad	
Pediatria	
Diagnósticos al alta	3,28
Procedimientos al alta	2,63
% GRDs inespecíficos	0,34
Peso medio	0,7123
Índice de Complejidad	0,9068
IEMA	0,7333
IMAR	1,18
ICAR	0
IRAR	0,74
Neonatología	
Diagnósticos al alta	3,85
Procedimientos al alta	5,01
% GRDs inespecíficos	0
Peso medio	1,8119
Índice de Complejidad	2,2084
IEMA	1,3047
IMAR	0
ICAR	2,96
IRAR	0



Fuente: IAmetrics Hospital.

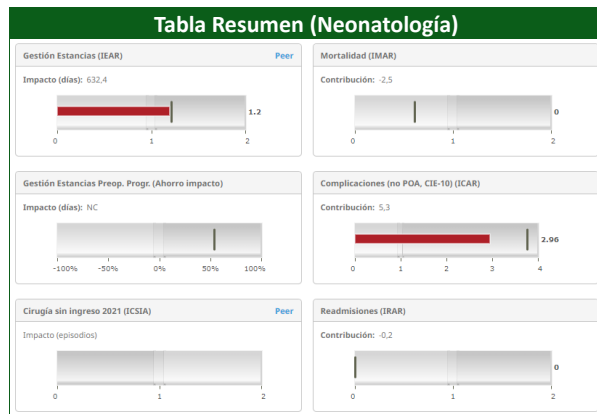
Magnitudes básicas		
	Actual	Variación
Altas	1.160	1,3% ¹ ▲
Altas CSI	0	NC ¹ ►
Peso relativo	0,8580	8,5% ¹ ▲
% Urgentes	85,0%	-3,4% ² ▼
% Médicos	97,3%	-0,3% ² ▼
EM	3,8571	-8,8% ¹ ▼
EM preop.	4,33	-42,7% ¹ ▼
Tasa sustitución	0,0%	0,0% ² ►
Mortalidad	1,2%	0,4% ² ▲
Complicaciones	0,0%	-0,1% ² ▼
Readmisiones	4,7%	-4,1% ² ▼

¹ Variación. ² Dif. En puntos porcentuales

Fuente: IAmetrics Hospital.

Altas por procesos más frecuentes		
Descripción	Altas hospitalización	% Altas
CONVULSIONES	120	10,3%
OTRAS GASTROENTERITIS, NÁUSEAS Y VÓMITOS	97	8,4%
ENFERMEDADES MISCELANEAS, SIGNOS Y SÍNTOMAS DE APARATO RESPIRATORIO	95	8,2%
INFECCIONES DE VÍAS RESPIRATORIAS SUPERIORES	71	6,1%
BRONQUITIS AGUDA Y SÍNTOMAS RELACIONADOS	64	5,5%
BRONQUIOLITIS Y NEUMONÍA POR VIRUS SINCIETAL RESPIRATORIO	62	5,3%
OTRA NEUMONÍA	50	4,3%
INFECCIONES DE RIÑÓN Y TRACTO URINARIO	42	3,6%

Fuente: IAmetrics Hospital.



Fuente: IAmetrics Hospital.

Magnitudes básicas (Neonatología)

	Actual	Variación
Altas	236	-4,8% ¹ ▼
Altas CSI	0	NC ¹ ►
Peso relativo	1,0869	27,8% ¹ ▲
% Urgentes	97,9%	-0,9% ² ▼
% Médicos	97,0%	-0,5% ² ▼
EM	17,5275	20,5% ¹ ▲
EM preop.	1,50	-96,1% ¹ ▼
Tasa sustitución	NC	NC ² ►
Mortalidad	0,0%	-0,4% ² ▼
Complicaciones	3,7%	2,0% ² ▲
Readmisiones	5,5%	-0,9% ² ▼

¹ Variación. ² Dif. En puntos porcentuales

Fuente: IAmetrics Hospital.

Altas por procesos más frecuentes (Neonatología)

Descripción	Altas hospitalización	% Altas
NEONATO, PESO AL NACER >2499 G NEONATO NORMAL O NEONATO CON OTRO PROBLEMA	58	24,6%
NEONATO, PESO AL NACER 2000-2499 G, NEONATO NORMAL O NEONATO CON OTROS PROBLEMAS	32	13,6%
NEONATO, PESO AL NACER >2499G CON SÍNDROME DE DISTRESS RESPIRATORIO/OTRA CONDICIÓN RESP. MAYOR	31	13,1%
NEONATO, PESO AL NACER >2499 G CON OTRAS CONDICIONES SIGNIFICATIVAS	20	8,5%
NEONATO, PESO AL NACER 1500-1999 G CON O SIN OTRA CONDICIÓN SIGNIFICATIVA	13	5,5%
NEONATO, PESO AL NACER >2499 G CON ANOMALÍAS MAYORES	13	5,5%

Fuente: IAmetrics Hospital.

Protección Radiológica y Radiofísica hospitalaria

Personal

Jefe de Servicio	1
Jefe de Sección	1
Facultativos especialistas de Área	7
Residentes	1
Técnicos Superiores	6

Personal administrativo	1
Supervisor	1*

* Compartida con Radioterapia y Medicina Nuclear

Recursos

Despachos	5
Sala de reuniones	1
Otros	3

Instalaciones cubiertas por el servicio

Instalaciones de 2ª categoría

IRA-0584: Servicio de Radioterapia.

IRA-1462: Servicio de Medicina Nuclear y Ciclotrón.

Instalaciones de radiodiagnóstico

IR/BA-1008: Hospital Universitario de Badajoz.

IR/BA-1118: Hospital Perpetuo Socorro.

IR/BA-1032: Hospital Materno Infantil.

IR/BA-1120: Centro de Salud de Alburquerque.

IR/BA-1030: Centro de Salud de Alconchel.

IR/BA-1029: Centro de Salud de Jerez de los Caballeros.

IR/BA-1428: Centro de Salud de Montijo.

IR/BA-1023: Centro de Salud de Olivenza.

IR/BA-1340: Centro de Salud de Santa Marta

Asistencia de instalaciones: Radioterapia

Equipos de Radioterapia Instalados

Aceleradores lineales	3
Braquiterapia	1
CT Simulador	1

Asistencia por avería e incidencias aceleradores

Primus Siemens	8
Versa 1 Elekta	24
Versa 2 Elekta	20
Versa 3 Elekta	3
Exactrac	2
Totales	57

Controles mensuales aceleradores

Primus Siemens	4
Versa 1 Elekta	12
Versa 2 Elekta	20
Versa 3 Elekta	-
CT Simulador	12
Totales	38

Puesta en marcha de equipos

Red gestión ttos. Radioterapia (Mosaik)	1
Pruebas aceptación Versa 3 (fotones)	1
Comisionado Versa 3 (fotones)	1

Declaraciones y modificaciones de instalación (CSN)

Instalación de Braquiterapia	1
Instalación ALE Versa 3 Elekta	1
Plan de emergencia	1

Asistencia de instalaciones: Medicina Nuclear

Equipos de Medicina Nuclear	
SPECT/CT	3*
Sondas quirúrgicas	3
Activímetros	6
Gammacámaras portátiles	2
Detectores de Radiación	30
PET-CT	1
Densitómetro óseo	1

* Instalación de nuevo equipo SPECT/CT, con el consiguiente proceso de autorización por parte de industria y CSN y puesta en marcha por parte del SPRR.

Asistencia por avería e incidencia de equipos Medicina Nuclear	
SPECT/CT	17
Sondas quirúrgicas	1
Activímetros	2
Gammacámaras portátiles	1
Detectores de Radiación	2
PET-CT	-
Densitómetro óseo	-

Controles de equipos Medicina Nuclear	
SPECT	12
CT	3
Sondas quirúrgicas	3
Activímetros	72
Gammacámaras portátiles	2
Detectores de Radiación	60
PET-CT	1
Densitómetro óseo	1
Total	154

Puesta en marcha de equipos	
SPECT/CT	1
Sondas quirúrgicas	-
Activímetros	-
Gammacámaras portátiles	-
Detectores de Radiación	3
PET-CT	-
Densitómetro óseo	-

Gestión de Residuos Radioactivos

Puesta en marcha de equipos	
Residuos sólidos	169
Nº de pacientes que los genera	12.000
Generadores TC-Mo	100
Nº de pacientes que los genera	11.000
Semillas radiactivas retiradas	39
Nº de pacientes que los genera	33

Fuentes radiactivas	
Sustituidas	5
Controles de seguridad	7
Asistencia por contaminación	6

Declaraciones y modificaciones de instalación (CSN)	
-----------------------------------------------------	--

Generador Ge-Ga	1
Depósitos de residuos	-
Plan de emergencia	-
SPCT-CT	-

Asistencia de instalaciones: Radiodiagnóstico

Equipos de Radiodiagnóstico instalados	
Convencionales	8
Telemando	2
CT	6
Mamógrafos	2
Arcos Quirúrgicos	1
Angiógrafos	4
Portátiles	-
Ortopantomógrafo	-
Total	23

Memorias de modificación de instalaciones radiactivas y de radiodiagnóstico (CSN)	
RD: Angiógrafos	2
RD: Arcos Quirúrgicos	1
RT: Reglamento de funcionamiento	1
RT: Instalación de braquiterapia	1
RT: Instalación acelerador lineal	1
Ortopantomógrafo	-
Total	23

Procedimientos exigidos por CSN

Procedimientos CSN	
Procedimientos CSN 2023	9

Asistencia a pacientes: Radioterapia

Planificaciones realizadas 2023	
Radioterapia	1.386
Braquiterapia	133
Totales	1.519

Técnicas especiales de tratamiento	
SBRT hepatocarcinomas	15
Hipofraccionado lesiones benignas cerebrales	35
Metástasis múltiples cerebrales	25
Totales	75

Asistencia a pacientes: Medicina Nuclear

Dosimetrías pre-post tratamiento radioembolización	
Pacientes totales	4
Dosimetría pre-tratamiento	5
Dosimetría post-tratamiento	4
Cálculo de actividad no inyectada	5

Nuevos estudios	
Aclaramiento hepático	3
Acomodación gástrica	10

Asistencia a trabajadores

Gestión de dosímetros personales	
Dosímetros personales trabajadores	333

Gestiones de licencias y acreditaciones		
	Altas	Bajas
Altas y bajas de registros en el CSN (para cada trabajador)	40	30
Altas y renovaciones de licencias exigidas por CSN para trabajadores	37	-

Vigilancia radiológica de áreas de trabajo	
Radioterapia	5
Medicina Nuclear	4
Radiodiagnóstico	23

Formación obligatoria en Protección Radiológica	
Curso anual básico PR para residentes.	
Curso de directores Radiodiagnóstico	
Formación residentes de Radioterapia, Medicina Nuclear y Radiofísica.	
Participación curso operadores Ciclotrón	
Curso obligatorio IRA MN	
Curso obligatorio IRA Ciclotrón	
Curso obligatorio IRA RT	
Formación PR en otros Servicios	

Gestión de dosis embarazo/lactancia	
Gestión de embarazadas	5

Otras actividades del servicio

Participación en Comisiones	
Comisión de garantía de calidad de radioterapia	
Comisión de garantía de calidad de medicina nuclear	
Comisión de tecnología y adecuación de medios diagnósticos y terapéuticos.	

Participación en Grupos de Trabajo	
Control de calidad de aceleradores lineales de uso médico (Sociedad Española de Física Médica)	

Colaboración y Coordinación con otros servicios	
Seminarios internos del servicio y conjuntos con los Servicios de Medicina Nuclear, Radioterapia y Radiodiagnóstico.	

■ Psiquiatría / Salud Mental

Personal	
Coordinador	1
Jefe de Sección	1
Facultativos especialistas de Área	17
Psicólogo clínico	12
MIR	9
PIR	8
EIR	4

Total Residentes	21
Supervisores	2
Enfermeros / as	14
Terapeuta Ocupacional	1
Trabajador Social	2
TMSCAE	13
Personal administrativo	1 ½
Celadores	11

Recursos	
Camas de hospitalización (HUB)	24
Camas de hospitalización (HMI)	8
Consultas Médicas (Hospital)	5
Consultas Médicas (ESM)	11
Consultas Psicología (Hospital)	1
Consultas Psicología (ESM)	11

Actividad de Hospitalización	
Hospital Universitario de Badajoz	
Ingresos Programados	6
Ingresos Urgentes	466
Traslados	14
Traslados Internos Totales	13
Traslados Internos Parciales	1
Ingresos Totales	485
Estancias	6781
Estancia Media	14,23
Altas por Traslados Internos	9
Índice de Ocupación Global	80,29
Índice de Rotación	2,11
Pacientes inicio de Período	232
Pacientes Fin de Período	227
Hospital Perpetuo Socorro	
Ingresos Programados	0
Ingresos Urgentes	3
Traslados	1
Traslados Internos Totales	1
Traslados Internos Parciales	0
Ingresos Totales	4
Estancias	22
Estancia Media	4,75
Altas por Traslados Internos	0
Índice de Ocupación Global	0,00
Índice de Rotación	0,00
Pacientes inicio de Período	1
Pacientes Fin de Período	1
Hospital Materno Infantil	
Ingresos Programados	50
Ingresos Urgentes	26
Traslados	0
Traslados Internos Totales	0
Traslados Internos Parciales	0
Ingresos Totales	76
Estancias	2142
Estancia Media	37,17
Altas por Traslados Internos	0
Índice de Ocupación Global	73,51
Índice de Rotación	1,38

Pacientes inicio de Período	69
Pacientes Fin de Período	75

Consultas Externas (hospitalarias)	
Hospital Universitario de Badajoz	
Primeras Consultas	490
Sucesivas	639
Total Consultas	1.129
Índice Sucesivas/Prim	1,30
Hospital Perpetuo Socorro	
Primeras Consultas	185
Sucesivas	112
Total Consultas	297
Índice Sucesivas/Prim	0,61
Psicología HPS	
Primeras Consultas	11
Sucesivas	17
Total Consultas	28
Índice Sucesivas/Prim	1,55
Totales	
Total primeras consultas	686
Total consultas sucesivas	768
Total consultas	1.454

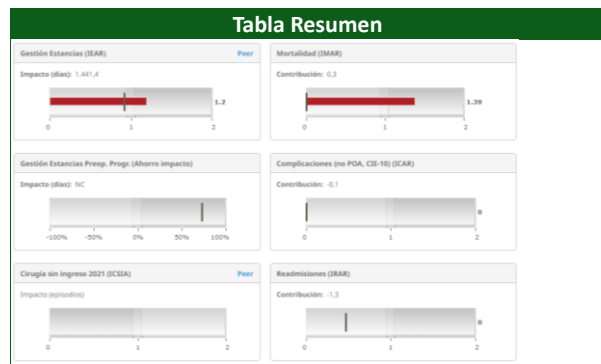
Interconsultas atendidas (Hospitalario)			
Servicio Peticionario	Ord.	Pref.	Total
Anestesiología y Reanimación	1	4	5
Angiología y Cirugía Vasculat	3	4	7
Cuidados Intensivos		19	19
Cuidados Paliativos	1		1
Cardiología	4		4
Cirugía Cardíaca	1	3	4
Cirugía digestiva	3	10	13
Cirugía Hepatobiliopan.	2	15	17
Cirugía Maxilofacial		1	1
Cirugía Torácica	4	8	12
Coronarias	1		1
Digestivo	83	19	102
Endocrino		2	2
Ginecología		2	2
Hematología	1	8	9
Infecciosas	4	6	10
Medicina interna	71	46	117
Nefrología	5	1	6
Neonatología		1	1
Neumología	13	7	20
Neurocirugía	6	4	10
Neurología	21	4	25
Obstetricia		2	2
Oncología	2	3	5
Otorrino		1	1
Pediatría	1		1
Psiquiatría	1		1
Traumatología	14	20	34
Unidad polivalente		1	1
Urgencias	7	15	22
Urología	1	5	6
Total general	250	211	461

Ord.: Ordinaria. Pref.: Preferente

Interconsultas 2023		
Ordinarias	Preferentes	Totales
250	211	461

Actividad de los Equipos de Salud Mental en Epígrafe 5.9.2 de la página 139.

Indicadores de Rendimiento Hospitalario y Calidad	
Diagnósticos al alta	6,09
Procedimientos al alta	1,42
% GRDs inespecíficos	0,18
Peso medio	0,5201
Índice de Complejidad	1,3958
IEMA	1,1254
IMAR	1,39



Fuente: IAmetrics Hospital.

Magnitudes básicas		
	Actual	Variación
Altas	550	3,6% ¹ ▲
Altas CSI	0	NC ¹ ►
Peso relativo	1,0225	0,7% ¹ ▲
% Urgentes	91,3%	-6,5% ² ▼
% Médicos	99,1%	-0,5% ² ▼
EM	17,4431	29,0% ¹ ▲
EM preop.	5,50	450,0% ¹ ▲
Tasa sustitución	NC	NC ² ►
Mortalidad	0,2%	0,2% ² ▲
Complicaciones	0,0%	0,0% ² ►
Readmisiones	14,5%	-3,9% ² ▼

¹ Variación. ² Dif. En puntos porcentuales

Fuente: IAmetrics Hospital.

Altas por procesos más frecuentes		
Descripción	Altas hospitalización	% Altas
ESQUIZOFRENIA	81	14,7%
ESTADOS DE ANSIEDAD AGUDA Y DELIRIO	79	14,4%
TRASTORNOS DEPRESIVOS MAYORES Y OTROS/PSICOSIS NO ESPECIFICADA	70	12,7%
DEPRESIÓN EXCEPTO TRASTORNO DEPRESIVO MAYOR	58	10,5%
TRASTORNOS DE PERSONALIDAD Y CONTROL DE IMPULSOS	57	10,4%
TRASTORNOS BIPOLARES	39	7,1%
TRASTORNOS DE COMPORTAMIENTO	37	6,7%
INTENTO DE SUICIDIO Y AUTOLESIONES INTENCIONADAS	29	5,3%

Fuente: IAmetrics Hospital.

Con respecto a proyectos de investigación hemos participado con los docentes Dres. Vaz leal y Guisado Macías en el proyecto de “Espacios emocionalmente seguros” del grupo de investigación de psiquiatría y psicología de la UEX (Universidad de Extremadura) y estamos participando la Dra. Suárez Gómez y el Dr. Bolívar en el Proyecto Medea, que se ha integrado ya en nuestro sistema informático Asistencial Jara para el estudio farmacogenético de nuestros pacientes.

■ Radiología

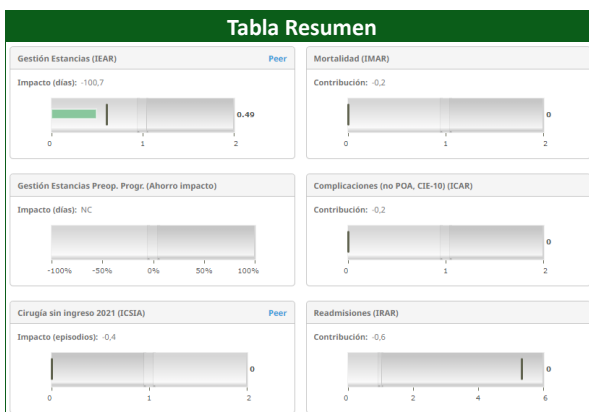
Personal	
Jefe de Servicio	1
Jefe de Sección	2
Facultativos especialistas de Área	31
Residentes	8
Supervisores	2
Enfermeros / as*	25
Técnicos	63
TMSCAE*	13
Personal administrativo	5
Celadores	13
Personal SAU	4

Recursos	
Salas de Radiología general	11
Rx portátil	5
Mamógrafo digital	2
Telemandos	3
Resonancia magnética	3
TC helicoidales	5
Ecógrafos	8
Angiógrafos	2
Ortopantomógrafos	1

Pruebas realizadas	
Ecografías	30.924
Mamografías	5.786*
Ortopantomografías	3.431
Radiología Intervencionista	2.193
Radiología	168.099
Resonancia Magnética	16.707
TAC	35.405
Telemando	1.627
TOTALES	264.172

Actividad de Hospitalización	
Hospital Universitario de Badajoz	
Ingresos Programados	19
Traslados Internos Totales	24
Ingresos Totales	43
Estancias	62
Estancia Media	1,44
Traslados Internos Parciales	16
Altas por Traslados Internos	9
Pacientes Inicio de Periodo	2
Pacientes Fin de Periodo	2

Indicadores de Rendimiento Hospitalario y Calidad	
Diagnósticos al alta	4,26
Procedimientos al alta	2,16
% GRDs inespecíficos	10,53
Peso medio	1,5188
Índice de Complejidad	1,0229
IEMA	0,6155
IMAR	0
ICAR	0
IRAR	0



Fuente: IAmetrics Hospital.

Magnitudes básicas		
	Actual	Variación
Altas	38	11,8% ¹ ▲
Altas CSI	0	NC ¹ ►
Peso relativo	1,2809	-9,5% ¹ ▼
% Urgentes	0,0%	0,0% ² ►
% Médicos	23,7%	17,8% ² ▲
EM	2,5789	-19,6% ¹ ▼
EM preop.	NC	NC ¹ ►
Tasa sustitución	0,0%	0,0% ² ►
Mortalidad	0,0%	0,0% ² ►
Complicaciones	0,0%	0,0% ² ►
Readmisiones	0,0%	-8,8% ² ▼

¹ Variación. ² Dif. En puntos porcentuales

Fuente: IAmetrics Hospital.

Altas por procesos más frecuentes		
Descripción	Altas hospitalización	% Altas
PROCEDIMIENTOS VASCULARES PERCUTANEO INTRACRANEALES Y EXTRACRANEALES	12	31,6%
OTROS PROCEDIMIENTOS VASCULARES PERIFÉRICOS	5	13,2%
ESCISIÓN Y DESCOMPRESIÓN DE DISCO INTERVERTEBRAL	4	10,5%
PROCEDIMIENTO EXTENSIVO SIN RELACIÓN CON DIAGNÓSTICO PRINCIPAL	4	10,5%
TRASTORNOS VASCULARES PERIFÉRICOS Y OTROS	3	7,9%
OTROS PROBLEMAS DE LA ESPALDA Y CUELLO, FRACTURAS Y HERIDAS	2	5,3%
OTROS PROCEDIMIENTOS SOBRE RIÑÓN Y TRACTO URINARIO Y RELACIONADOS	2	5,3%

Fuente: IAmetrics Hospital.

Rehabilitación

Personal	
Jefe de Servicio	1
Jefe de Sección	0
Facultativos especialistas de Área	7
Residentes	8
Supervisores	1
Enfermeros / as	0
Fisioterapeutas	26
Terapeutas ocupacionales	2
TMSCAE	9
Logopedas	3
Aux. Administrativo	3
Celadores	4

Actividad de Consultas	
Hospital Universitario de Badajoz	
Primeras consultas	24
Consultas sucesivas	233
Total consultas	257
Relación sucesivas/primeras	9,71
Hospital Perpetuo Socorro	
Primeras consultas	10.335
Consultas sucesivas	12.908
Total consultas	23.243
Relación sucesivas/primeras	1,25
Totales	
Total primeras consultas	10.359
Total consultas sucesivas	13.141
Consultas totales	23.500

Actividad de Interconsultas	
Hospital Universitario	
Interconsultas	794
Sucesivas de Interconsultas	420
Centro de especialidades	
Interconsultas	431
Sucesivas de Interconsultas	40

Reumatología

Personal	
Facultativos especialistas de Área	4
Supervisores	1
Enfermeros / as *	0
TMSCAE *	2
Personal administrativo	1

*Parte del personal de Enfermería y TMSCAE está compartido con otras unidades asistenciales.

Recursos	
Consultas Médicas	4

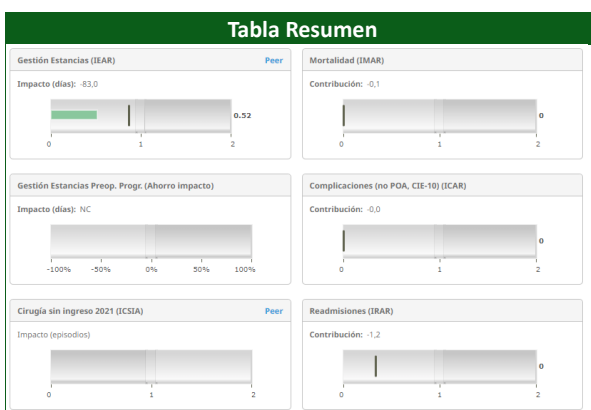
Actividad de Consultas	
Hospital Perpetuo Socorro	
Primeras consultas	12

Actividad de Consultas	
Consultas sucesivas	19
Total consultas	31
Relación sucesivas/primeras	1,58
Centro de Especialidades	
Primeras consultas	1.637
Consultas sucesivas	7.626
Total consultas	9.263
Relación sucesivas/primeras	4,66
Totales	
Total primeras consultas	1.649
Total consultas sucesivas	7.645
Total consultas	9.294

Actividad de Hospitalización	
Ingresos Programados	17
Ingresos Urgentes	10
Traslados	1
Traslados Internos Totales	1
Traslados Internos Parciales	0
Ingresos Totales	28
Estancias	95
Estancia Media	3,19
Altas por Traslados Internos	3
Índice de Ocupación Global	14,37
Índice de Rotación	3,05
Pacientes inicio de Período	2
Pacientes Fin de Período	2

Interconsultas 2023		
Ordinarias	Preferentes	Totales
23	16	39

Indicadores de Rendimiento Hospitalario y Calidad	
Diagnósticos al alta	9,08
Procedimientos al alta	3,16
% GRDs inespecíficos	0
Peso medio	0,6468
Índice de Complejidad	0,9448
IEMA	0,7029
IMAR	0
ICAR	0
IRAR	0



Fuente: IAmetrics Hospital.

Magnitudes básicas		
	Actual	Variación
Altas	24	-70,0% ¹ ▼
Altas CSI	0	NC ¹ ►
Peso relativo	0,8168	-3,5% ¹ ▼
% Urgentes	41,7%	15,4% ² ▲
% Médicos	100,0%	0,0% ² ►
EM	3,7500	-38,6% ¹ ▼
EM preop.	NC	NC ¹ ►
Tasa sustitución	NC	NC ² ►
Mortalidad	0,0%	0,0% ² ►
Complicaciones	0,0%	0,0% ² ►
Readmisiones	0,0%	-5,0% ² ▼

¹ Variación. ² Dif. En puntos porcentuales
Fuente: IAmetrics Hospital.

Altas por procesos más frecuentes		
Descripción	Altas hospitalización	% Altas
TRASTORNOS DE TEJIDO CONECTIVO	10	41,7%
OTROS DIAGNÓSTICOS DE SISTEMA MUSCULOESQUELÉTICO Y TEJIDO CONECTIVO	4	16,7%
SIGNOS, SÍNTOMAS Y OTROS FACTORES QUE AFECTAN AL ESTADO DE SALUD	4	16,7%
ESCLEROSIS MÚLTIPLE, OTRAS ENFERMEDADES DESMIELINIZANTES Y NEUROPATÍAS INFLAMATORIAS	1	4,2%
OTRAS ENFERMEDADES DEL SISTEMA NERVIOSO	1	4,2%
ENFERMEDAD PULMONAR INTERSTICIAL Y ALVEOLAR	1	4,2%
ENFERMEDADES MISCELÁNEAS, SIGNOS Y SÍNTOMAS DE APARATO RESPIRATORIO	1	4,2%
INSUFICIENCIA CARDIACA	1	4,2%
OTROS DIAGNÓSTICOS DE APARATO CIRCULATORIO	1	4,2%
	24	100,0%

Fuente: IAmetrics Hospital.

■ Traumatología y Cirugía Ortopédica

Personal	
Jefe de Servicio	1
Jefe de Sección	3
Facultativos especialistas de Área	29
Residentes	10
Supervisores	4
Enfermeros / as	22
TMSCAE	21
Personal administrativo	1

Recursos	
Camas de hospitalización	56
Quirófanos dedicados	5
Consultas Externas	10
Sala de curas y yesos	3

Actividad de Consultas	
Hospital Universitario de Badajoz	
Primeras consultas	14
Consultas sucesivas	9

Total consultas	23
Relación sucesivas/primeras	0,64
Hospital Perpetuo Socorro	
Primeras consultas	242
Consultas sucesivas	145
Total consultas	387
Relación sucesivas/primeras	0,60
Centro de Especialidades	
Primeras consultas	15.055
Consultas sucesivas	36.741
Total consultas	51.796
Relación sucesivas/primeras	2,44
Centro de Especialidades (Traumatología Pediátrica)	
Primeras consultas	1.599
Consultas sucesivas	3.725
Total consultas	5.324
Relación sucesivas/primeras	2,33
Totales	
Total primeras consultas	15.311
Total consultas sucesivas	36.895
Total consultas	52.206

Actividad de Hospitalización	
Hospital Universitario de Badajoz	
Ingresos Programados	66
Ingresos Urgentes	835
Traslados	95
Traslados Internos Totales	47
Traslados Internos Parciales	48
Ingresos Totales	948
Estancias	6455
Estancia Media	6,60
Altas por Traslados Internos	24
Índice de Ocupación Global	64,86
Índice de Rotación	4,25
Pacientes inicio de Período	215
Pacientes Fin de Período	265
Hospital Materno Infantil	
Traumatología Pediátrica	
Ingresos Programados	145
Ingresos Urgentes	25
Traslados	31
Traslados Internos Totales	7
Traslados Internos Parciales	24
Ingresos Totales	177
Estancias	206
Estancia Media	1,13
Altas por Traslados Internos	6
Índice de Ocupación Global	10
Hospital Perpetuo Socorro	
Ingresos Programados	1618
Ingresos Urgentes	111
Traslados	684
Traslados Internos Totales	10
Traslados Internos Parciales	674
Ingresos Totales	1739
Estancias	5180
Estancia Media	2,95

Actividad de Hospitalización	
Altas por Traslados Internos	12
Índice de Ocupación Global	41,36
Índice de Rotación	5,84
Pacientes inicio de Período	162
Pacientes fin de Período	115

Actividad Quirúrgica	
Traumatología HUB	
Intervenciones programadas con hospitalización	490
Intervenciones programadas ambulantes	1
Intervenciones programadas CMA (HPS)	0
Intervenciones no programadas hospitalización	6
Intervenciones no programadas ambulantes	1
Intervenciones no programadas CMA	0
Intervenciones urgentes hospitalización	234
Intervenciones urgentes ambulantes	75

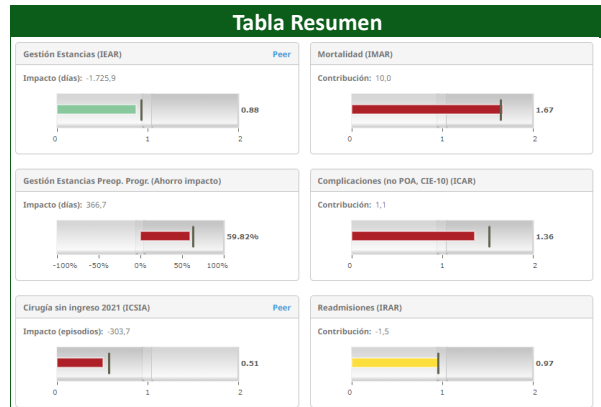
Traumatología HPS	
Intervenciones programadas con hospitalización	1724
Intervenciones programadas ambulantes	671
Intervenciones programadas CMA (HPS)	0
Intervenciones no programadas hospitalización	1
Intervenciones no programadas ambulantes	1
Intervenciones no programadas CMA	0
Intervenciones urgentes hospitalización	4
Intervenciones urgentes ambulantes	2

Traumatología Pediatría	
Intervenciones programadas con hospitalización	139
Intervenciones programadas ambulantes	4
Intervenciones programadas CMA (HPS)	0
Intervenciones no programadas hospitalización	1
Intervenciones no programadas ambulantes	0
Intervenciones no programadas CMA	0
Intervenciones urgentes hospitalización	21
Intervenciones urgentes ambulantes	2

Totales	
Intervenciones programadas con hospitalización	2353
Intervenciones programadas ambulantes	676
Intervenciones programadas CMA (HPS)	0
Intervenciones no programadas hospitalización	8
Intervenciones no programadas ambulantes	2
Intervenciones no programadas CMA	0
Intervenciones urgentes hospitalización	259
Intervenciones urgentes ambulantes	79

Interconsultas 2023		
Ordinarias	Preferentes	Totales
391	240	631

Indicadores de Rendimiento Hospitalario y Calidad	
Diagnósticos al alta	5,72
Procedimientos al alta	2
% GRDs inespecíficos	1,8
Peso medio	1,1785
Índice de Complejidad	0,802
IEMA	0,9674
IMAR	1,67
ICAR	1,36
IRAR	0,97



Fuente: IAmetrics Hospital.

Magnitudes básicas		
	Actual	Variación
Altas	2.613	3,9% ¹ ▲
Altas CSI	322	-27,5% ¹ ▼
Peso relativo	0,9302	0,6% ¹ ▲
% Urgentes	37,0%	0,9% ² ▲
% Médicos	13,5%	0,8% ² ▲
EM	4,7866	-2,4% ¹ ▼
EM preop.	1,76	-3,2% ¹ ▼
Tasa sustitución	36,5%	-4,2% ² ▼
Mortalidad	1,0%	0,2% ² ▲
Complicaciones	0,2%	0,0% ² ▲
Readmisiones	3,1%	0,2% ² ▲

¹ Variación. ² Dif. En puntos porcentuales

Fuente: IAmetrics Hospital.

Altas por procesos más frecuentes		
Descripción	Altas hospitalización	% Altas
SUSTITUCIÓN ARTICULACIÓN RODILLA PROGRAMADA	340	13,0%
PROCEDIMIENTOS SOBRE RODILLA Y PARTE INFERIOR DE LA PIERNA EXCEPTO PIE	299	11,4%
PROCEDIMIENTOS SOBRE HOMBRO, CODO Y ANTEBRAZO EXC. SUSTITUCIÓN DE ARTICULACIÓN	250	9,6%
REPARACIÓN DE FRACTURA DE CADERA Y FÉMUR	244	9,3%
PROCEDIMIENTOS SOBRE PIE Y DEDOS DEL PIE	161	6,2%
SUSTITUCIÓN ARTICULACIÓN CADERA COMPLEJA O NO PROGRAMADA	145	5,5%
SUSTITUCIÓN ARTICULACIÓN CADERA PROGRAMADA	141	5,4%
PROCEDIMIENTOS SOBRE MANO Y MUÑECA	131	5,0%
OTROS PROCEDIMIENTOS DE SISTEMA MUSCULOESQUELÉTICO Y TEJIDO CONECTIVO	119	4,6%
FRACTURA O LUXACIÓN EXCEPTO FÉMUR, PELVIS O ESPALDA	113	4,3%

Fuente: IAmetrics Hospital.

Urgencias

Personal	
Coordinador	1
Jefe de Sección	1
Facultativos especialistas de Área	25+15
Supervisores	2 + 1

Personal	
Enfermeros / as	44 + 25
TMSCAE	28 + 14
Personal administrativo	7 + 5

Recursos	
Hospital Universitario de Badajoz	
Camas en sala de observación 1	24
Camas en sala de observación 2	14
Camas en sala de observación 3	14
Box de consultas	7
Box Triage	1
Sala de curas	1
Sala de críticos	2
Sillones de observación	12
Box de consulta de aislamiento	1
Camas de aislamiento respiratorio	4
Hospital Perpetuo Socorro	
Camas en sala de observación 1	11 a 14
Camas en sala de observación 2	6
Sillones de observación	8
Camas de aislamiento	1
Box de consultas	5
Sala de curas	1
Sala de críticos	2
Consulta de Triage	1

Actividad de Urgencias	
Hospital Universitario de Badajoz	
Urgencias atendidas	65.891
Urgencias atendidas / día	172,19
Urgencias atendidas / 1000 habitantes	256,41
Presión de urgencias	65,65%
Hospital Perpetuo Socorro	
Urgencias atendidas	41.250
Urgencias atendidas / día	110,88
Urgencias atendidas / 1000 habitantes	160,52
Presión de urgencias	26,46%
Hospital Materno Infantil	
Urgencias atendidas	38.022
Urgencias atendidas / día	102,16
Urgencias atendidas / 1000 habitantes	147,96
Presión de urgencias	55,35%
Complejo Hospitalario Universitario de Badajoz	
Urgencias atendidas	145.163
Urgencias atendidas / día	382,55
Urgencias atendidas / 1000 habitantes	564,88
Presión de urgencias	52,73%

Ingresos	
Ingresos urgentes	15.928
Traslados	6.620
Altas por traslados	65

Urología

Personal	
Jefe de Servicio	1

Personal	
Jefe de Sección	1
Facultativos especialistas de Área	12
Residentes	5
Supervisores	4
Enfermeros / a	12
TMSCAE	10
Personal administrativo	1

Recursos	
Camas de hospitalización	28
Quirófanos dedicados	1+1*
Consultas Externas	5

* 1 de robótica

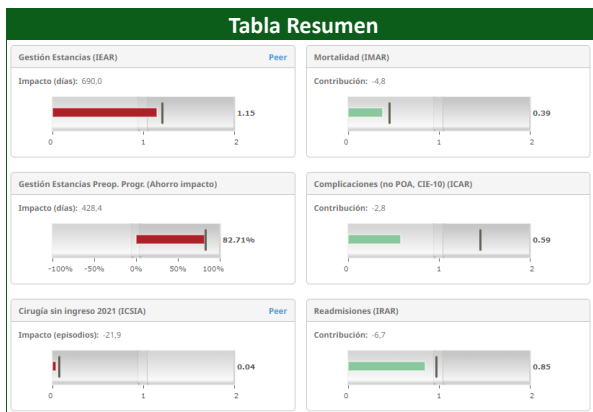
Actividad de Consultas	
Hospital Universitario de Badajoz	
Primeras consultas	2.775
Consultas sucesivas	12.268
Total consultas	15.043
Relación sucesivas/primeras	4,42
Hospital Materno Infantil	
Primeras consultas	33
Consultas sucesivas	176
Total consultas	209
Relación sucesivas/primeras	5,33
Totales	
Total primeras consultas	3.313
Total consultas sucesivas	11.771
Total consultas	15.084

Actividad de Hospitalización	
Ingresos Programados	628
Ingresos Urgentes	286
Traslados	212
Traslados Internos Totales	35
Traslados Internos Parciales	177
Ingresos Totales	949
Estancias	4906
Estancia Media	4,86
Altas por Traslados Internos	28
Índice de Ocupación Global	46,94
Índice de Rotación	3,86
Pacientes inicio de Período	154
Pacientes fin de Período	153

Actividad Quirúrgica			
Hospital Universitario de Badajoz			
Intervenciones programadas con hospitalización			666
Intervenciones programadas ambulantes			175
Intervenciones no programadas hospitalización.			5
Intervenciones no programadas ambulantes			3
Intervenciones urgentes hospitalización			128
Intervenciones urgentes ambulantes			84

Interconsultas 2023		
Ordinarias	Preferentes	Totales

320	155	475
Indicadores de Rendimiento Hospitalario y Calidad		
Diagnósticos al alta		7,91
Procedimientos al alta		2,66
% GRDs inespecíficos		0,76
Peso medio		0,9096
Índice de Complejidad		0,7411
IEMA		1,2605
IMAR		0,39
ICAR		0,59
IRAR		0,85



Fuente: IAmetrics Hospital.

Altas por procesos más frecuentes

Descripción	Altas hospitalización	% Altas
PROCEDIMIENTOS URETRALES Y TRANSURETRALES	201	21,9%
CÁLCULOS URINARIOS Y OBSTRUCCIÓN ADQUIRIDA DEL TRACTO URINARIO SUPERIOR	111	12,1%
PROCEDIMIENTOS SOBRE RIÑÓN Y TRACTO URINARIO POR PROCESOS NO MALIGNOS	100	10,9%
OTROS DIAGNÓSTICOS, SIGNOS Y SÍNTOMAS SOBRE RIÑÓN Y TRACTO URINARIO	71	7,7%
INFECCIONES DE RIÑÓN Y TRACTO URINARIO	61	6,7%
PROCEDIMIENTOS SOBRE RIÑÓN Y TRACTO URINARIO POR NEOPLASIA	54	5,9%
PROSTATECTOMÍA TRANSURETRAL	44	4,8%
OTROS PROC. QUIRÚRGICOS DE AP. GENITAL MASCULINO	39	4,3%

Fuente: IAmetrics Hospital.

Magnitudes básicas

	Actual	Variación
Altas	917	0,7% ¹ ▲
Altas CSI	1	-50,0% ¹ ▼
Peso relativo	0,9555	2,2% ¹ ▲
% Urgentes	32,6%	3,1% ² ▲
% Médicos	37,8%	1,3% ² ▲
EM	5,6926	1,2% ¹ ▲
EM preop.	1,51	-3,2% ¹ ▼
Tasa sustitución	0,4%	-0,3% ² ▼
Mortalidad	0,4%	0,1% ² ▲
Complicaciones	0,4%	-0,9% ² ▼
Readmisiones	6,3%	-1,4% ² ▼

¹ Variación. ² Dif. En puntos porcentuales

Fuente: IAmetrics Hospital.

4.6 Otras unidades Hospitalarias y transversales

4.6.1 Atención al usuario

Personal	
Enfermeras	2
Trabajadoras sociales	7
Profesores adscritos a la Consejería de Educación y Cultura	3
Administrativos	1
Auxiliares Administrativos	4
Personal de información	4

Actividades y Gestiones realizadas por el SAU en el CHUB	
Atención, Tramitación y Gestión de Reclamaciones registradas en aplicativo SAU	13.332
Tramitación, Gestión y Resolución de Incidencias sin formular Reclamación escrita	47.520
Quejas	3
Sugerencias	1
Agradecimientos	4
Habitabilidad	8
Limpieza	2
Cocina	0
Recursos materiales	304
Falta de asistencia	50
Demora en la asistencia	126
Suspensión actos asistenciales	58
Disconformidad con la asistencia	818
Problemática asistencial	12
Trato personal	91
Información clínica del proceso	91
Extravío de objetos y documentos	11
Localización de pacientes y familiares	1
Lista de espera	10.651
Hª Clínica e informes clínicos	-
Gestión de citas	425
Certificados de hospitalización y CCEE	-
Contacto con otros Centros u Organismos	-
Organización y normas	174
Residencia de familiares	-
Transporte Sanitario	15
Solicitudes de Documentación Clínica	1.899
Solicitudes de Cambio de Especialistas	122
Solicitudes de Segunda Opinión Médica	54
Problemática con Atención Primaria	-
Información General	4
Gestión de citas de otras Áreas Sanitarias	-
Imposibilidad de contactar con Sº Admisión (C Ext / LEQ)	49
Imposibilidad de contactar con Servicios y Centralita	51
Problemas visualizar pruebas diagnósticas	5
Pruebas diagnósticas no informadas	-

Actividades y Gestiones realizadas por el SAU en el CHUB	
Incidencias datos informáticos pacientes	-
Gestiones en pacientes ingresados	-
Gestiones con Asesoría Jurídica	35
Gestiones con Inspección Médica	-
Demora Interconsultas pacientes Ingresados	-
Recepción y tramitación de reclamaciones para otros Centros	2.580
Registros R.N. realizados	1469
Información para Registro R.N.	894
Otras actividades del SAU	682

Área de Actividades Lúdico-Educativas	
Puntos de Información HUB	
Fundación Marcelino Champagnat	
Asociación Española Contra el Cáncer (AECC)	
Asociación Oncológica Extremeña (AOEX)	
Cruz Roja Española	
Fundación Ícaro-Telefónica	
Asociación para la Donación de Médula Ósea (ADMO)	
Actividades de voluntariado interrumpidas por la Pandemia	

Otras aportaciones lúdico-educativas	
Banco de Juguetes	
Visita de los Reyes Magos	
Taller de pintura al óleo	
Musicoterapia neonatal (UCIP)	
Exposición de fotografías de bebés	
Visitas grupos musicales varios	
Concierto de Navidad	
Talleres Robótica Educativa (Aulas Lopetrónicas)	

Área de Información/Orientación	
Puntos de Información HUB	
Información y ubicación ante pruebas diagnósticas	70.144
Información, acompañamientos y ubicación en Consultas Externas (Pabellón ambulatorio)	-
Servicio de biblioteca en ingresados	-
Total	70.144
Puntos de Información HPS-HMI-CEP	
Información y ubicación ante pruebas diagnósticas Radiología	66.637
Información y ubicación C. Externas Policlínica Oftalmología	-
Acompañamientos y otras actuaciones en Planta	-

Área de Información/Orientación	
Servicio de biblioteca en ingresados	-
Total	66.637

Área de Información/Orientación	
Total CHUB	136.781

4.6.2 Biblioteca

Personal	
Bibliotecaria. Grupo Gestión función Administrativa.	
Auxiliares administrativos	2

Usuarios	
Profesionales sanitarios y no sanitarios del Área de Salud de Badajoz	

Recursos	
Biblioteca presencial	
Biblioteca Hospital Infanta Cristina	1
Biblioteca Hospital Perpetuo Socorro-HMI	1

Atención on line a través de:
Portal web de Bibliotecas del Sistema Sanitario Público de Extremadura. SALUDTECA
<http://www.saludextremadura.ses.es/>
Portal web de Biblioteca de las Áreas de Salud de Badajoz
<http://www.areasaludbadajoz.com/biblioteca-del-area>

Cartera de servicios	
Préstamo interbibliotecario (total)	3.923
Enviados: Artículos solicitados a otras bibliotecas de España	2.384
Recibidos: Artículos de nuestros fondos enviados a otras bibliotecas de España	1.027
Internas: Artículos de nuestros fondos solicitados por nuestros propios usuarios	512
Búsquedas bibliográficas (CHUB)	88
Repositorio Institucional: 3.060 en la actualidad (170 nuevos)	
Apuntes curso de urgencias: Artículos: 170 Comunicaciones/Pósteres: 0 Presentaciones: 0 Tesis, tesinas, TFG: 0 Tutoriales: 0	
Coordinación de la Web del Área de Salud de Badajoz Coordinación del grupo de trabajo y acceso al control de los contenidos y niveles de responsables Datos estadísticos de la web: Sesiones: 155.000 Usuarios: 93.000 Nº Visitas a páginas: 378.000	
Gestión de Digitalia: Datos estadísticos actividad del blog: Visitas: 12.675	

Nuevas entradas editadas: 139
Seguidores:
Por suscripción: 1.320
A través de redes sociales: 7.683

Saludteca, Biblioteca Virtual del SSP de Extremadura	
Coordinación del grupo de trabajo y acceso al control de los contenidos y niveles de responsables Datos estadísticos de la web: Sesiones: 98.5532 Usuarios: 33.799 Nº Visitas a páginas: 97.080	

Libros suscritos más leídos	
Título:	Accesos
Harrison: Principios de Medicina Interna (20ª Ed y 21 Ed..)	7.808
Medicina de Urgencias y Emergencias + (6ª y 7ª Ed..)	20.322
Atención Primaria. Problemas de Salud en la Consulta de Medicina de Familia + (7ª Ed.)	655
Goldman-Cecil. Tratado de Medicina Interna + Expertconsult (26ª Ed.)	665
Diagnóstico diferencial en medicina interna (5ª Ed.)	446
Farreras Rozman. Medicina Interna + Studentconsult en Español (189Ed.)	877
Compendio en Medicina de Urgencias (5ª Ed.)	574
Ecografía a pie de cama (2ª Ed.)	636

Revistas suscritas más consultadas	
New England Journal of Medicine	7,351
FMC - Formación Médica Continuada en Atención Primaria	2.357
Medicine - Programa de Formación Médica Continuada Acreditado	5.868
Science direct	
Medicina Clínica	1.301
The Lancet	1,009
Muscle and Nerve	2.514
Radiographics	869
Journal of Clínicl Oncology	673
Neurología	523

4.6.3 Hospital de día Polivalente HUB (Oncología-Hematología y polivalente HUB)

La unidad está situada en la 7ª Planta del Edificio de Consultas Externas del Hospital Universitario de Badajoz. Funciona desde las 08:00h hasta las 18:30h.

La distribución se realiza por boxes para atender a pacientes de Oncología, Hematología y Polivalente/Pruebas Especiales.

Tiene como misión proporcionar una atención óptima a los pacientes atendidos de forma ambulatoria y satisfacer sus necesidades y expectativas mediante la prestación de unas unidades de enfermería especializadas, con la máxima calidad y rigurosidad basados en el modelo de Margory Gordon: sistema de patrones de salud biopsicosociales.

La visión del Hospital de Día es proporcionar una atención y cuidados dentro del ámbito hospitalario, adaptando la provisión de cuidados a las necesidades de la población, desarrollando nuevas competencias profesionales mediante la formación continuada.

Su incorporación a Jara Asistencial se realizó de manera progresiva a lo largo del año 2018.

Los valores de esta unidad y en la línea con los del centro son:

- Orientación de nuestros cuidados al paciente
- Compromiso con una gestión de calidad total.
- Colaboración y apoyo con otras unidades y niveles de atención.
- Compromiso con el desarrollo y cultura de seguridad.
- Trabajo en equipo.

A ella asisten voluntarios de la Asociación Española Contra el Cáncer. Se dispone de conexión Wifi.

El servicio de comida dispone de un menú especial de hospital de día, con el objetivo de proporcionar a los pacientes menús variados en los distintos días que asisten a recibir tratamientos.

Personal	
Supervisora de Unidad	1
Enfermeras/os	6
TMSCAE	2
Celador	2
Personal administrativo	1
Enfermeras/os a turno deslizante (10h a 17:00)	2
TMSCAE a media jornada (15h a 18:30)	1

Recursos	
Hospital Universitario Badajoz	
Camas	12
Sillones	52

Prestaciones de Hematología en Hospital de Día HUB

Tipo de prestación	Cantidad
Acogida de paciente y/o familia	62
Administración medicación intramuscular	9
Administración medicación oral	511
Administración medicación subcutánea	241
Administración medicación intravenosa	2054
Aerosolterapia	
Canalización de vías venosas centrales	183
Canalización de vías venosas periféricas	2981
Colocación de marcapasos transitorios ex	1
Constantes vitales	1357
Consulta telefónica	3
Control analítico	3509
Control medicación	575
Cuidados del catéter venoso central	1
Cura línea media/PICC	34
Flebotomía terapéutica	6
Lavado y sellado de reservorios	191
Lore	1
Quimioterapia intravenosa	626
Quimioterapia oral	
Quimioterapia parenteral de altas dosis	4
Quimioterapia subcutánea	1354
Retirada de puntos de sutura	1
Transfusión de sangre o hemoderivados (una o varias unidades)	1282
Tratamiento con albúmina	1
Tratamiento con anticuerpos monoclonales	669
Tratamiento con corticoides	187
Tratamiento con factores de crecimiento	11
Tratamiento con hierro intravenoso	171
Tratamiento con inmunoglobulinas inespecíficas	252
Tratamiento con otros inmunomoduladores	2
Tratamiento poliquimioterápico en hospital de día	394
Tratamiento sustitutivo con factores de coagulación	30
Total	16703

Prestaciones de Oncología en Hospital de Día HUB

Tipo de prestación	Cantidad
Acogida de paciente y/o familia	361
Administración de hierro intramuscular	3
Administración medicación intramuscular	11
Administración medicación oral	1467
Administración medicación subcutánea	869
Administración medicación intravenosa	6822
Aerosolterapia	5
Canalización de vías venosas centrales	1851

Tipo de prestación	Cantidad
Canalización de vías venosas periféricas	5867
Colocación de marcapasos transitorios externos	
Constantes vitales	117
Consulta telefónica	4
Control analítico	1391
Control medicación	9535
Cuidados del catéter venoso central	18
Cura línea media/PICC	45
Dispensación de medicación	1
Lavado y sellado de reservorios	480
Paracentesis. Punción evacuadora	5
Punción lumbar diagnóstica	
Quimioterapia intramuscular	1
Quimioterapia intratecal	1
Quimioterapia intravenosa	3470
Quimioterapia oral	37
Quimioterapia parenteral de altas dosis	24
Quimioterapia subcutánea	78
Retirada de infusores	17
Retirada de puntos de sutura	1
Toma de muestra para hemocultivo	1
Transfusión de sangre o hemoderivados (una o varias unidades)	233
Tratamiento con albúmina	
Tratamiento con antibióticos	8
Tratamiento con anticuerpos monoclonales	3132
Tratamiento con bifosfonatos	37
Tratamiento con corticoides	4174
Tratamiento con desmopresina (DDAVP)	4
Tratamiento con hierro intravenoso	20

Tipo de prestación	Cantidad
Tratamiento con inmunoglobulinas inespecíficas	
Tratamiento con otros inmunomoduladores	1
Tratamiento poli quimioterápico en hospital de día	3328
Tratamiento sustitutivo con factores de coagulación	1
Total	43420

Prestaciones de otros servicios en Hospital de Día HUB

Tipo de prestación	Cantidad
Anestesiología y Reanimación	154
Angiología y Cirugía Vasculat	29
Cardiología	50
Cirugía General	85
Dermatología	111
Digestivo	3305
Endocrino	4
Infecciosas	92
Inmunología	837
Medicina Interna	374
Nefrología	736
Neumología	256
Neurología	2687
Oftalmología	126
Radiología	265
Reumatología	984
Urología	4
Total general	10099

4.6.4 Hospital de Día Pediátrico HMI (Médico-Quirúrgico)

Personal	
Categoría profesional	
Enfermería	3
TMCAE	2
Supervisora*	1
Administrativo*	1
Celador*	1
Limpieza*	2
Total	10
* No es exclusivo de la unidad	

Recursos	
Especialidad	
Cirugía pediátrica	5
Pediatría	6
Boxes	11

Actividad	
Actividad médica 31%	378
Digestivo med.	113
Genética	172
Inmunología	8
Nefrología	10

Actividad	
Neuropediatría	40
Reumatología	35
Pruebas funcionales 6%	66
Digestivo med.	1
Genética	2
Nefrología	1
Neuropediatría	48
Reumatología	11
Paliativo	2
Actividad quirúrgica 63%	704
Cirugía	433
Digestivo quir.	149
Maxilofacial	32
O.R.L.	40
Oftalmología	49
Traumatología	1
Total	1.111

Actividad médica por especialidad	
Especialidad	
Digestivo	113
Genética	172

Actividad médica por especialidad	
Inmunología	8
Nefrología	10
Neuropediatría	40
Reumatología	35
Total	378

Actividad pruebas funcionales por especialidad	
Especialidad	
Digestivo	1
Genética	2
Nefrología	1
Neuropediatría	40
Reumatología	11
Paliativos	11
Total	66

Actividad quirúrgica por especialidad	
Especialidad	
Cirugía	437
Digestivo	157
Maxilofacial	67
O.R.L.	93
Oftalmología	68
Traumatología	4
Total	826

Actividad médica por pacientes	
Pacientes	
Pacientes atendidos menores de 2 años	92
Pacientes atendidos mayores de 2 años	1.132
Total	1.224

Altas de pacientes	
Motivo de alta	
Hospitalización	37
Domicilio del paciente	1.118
Total	1.155

Media pacientes /día	
Pacientes	
Médica	7,43
Pruebas funcionales	1,41
Quirúrgica	15,30
Total	24,15

Ocupación Porcentaje	
Pacientes	
Médica	13,52
Pruebas funcionales	2,57
Quirúrgica	27,83
Total	46,91

4.6.5 Prevención de Riesgos Laborales

Personal	
Médicos especialistas en Medicina del Trabajo	1
Enfermeros Diplomados en Medicina de Empresa	3
Técnico Superior de Prevención de Riesgos Laborales	4
Auxiliar Administrativa	1

Recursos	
Secretaría	1
Consultas Médicas	3
Consultas de Enfermería	1
Sala de Curas y/o extracciones	1
Despacho para personal Técnico	2

Actividad Asistencial del Área Técnica	
Evaluaciones iniciales y periódicas de riesgos en los puestos del personal de los Centros de Salud y Complejos Hospitalarios	
Hospital Universitario de Badajoz	
Periódica de cocina	64
Hospital Perpetuo Socorro	
Ninguna	
Hospital Materno Infantil	
Riesgos psicosociales de las matronas de ginecología	31
Inicial Psiquiatría infantil	19
Centros de Salud	

Periódica de Barcarrota	33
Gerencia de Badajoz	
Ninguna	
Hospital de Llerena	
Ninguna	
Centros de Salud Llerena-Zafra	
Periódica CS Llerena	65
Periódica de CS Fuente del Mestre	37

Informes Técnicos	
Área de Badajoz	
Los realizados por motivos psicosociales	2
Investigación de incidentes	0
Comunicación de Riesgos	13
Coordinación interempresarial	31
Otros informes	75
Área Llerena-Zafra	
Los realizados por motivos psicosociales	0
Investigación de incidencia	5
Comunicación de riesgos	4
Los realizados con motivo de la coordinación de actividades empresariales	3

Actividades realizadas para la Vigilancia de la Salud	
Exámenes Específicos de Salud	
Eventuales adecuación al puesto	100
Periódicos	56
Periódicos Radiaciones ionizantes	135
Eventuales especial sensibilidad	39
Eventuales accidentes de trabajo/enfermedad profesional	8
Eventuales tras IT prolongada	1
Inicial cambio de puesto	6
Inicial incorporación	166
Inicial especial sensibilidad	1
Inicial Radiaciones ionizantes	31
Eventual embarazo	81
Eventual lactancia	1
Eventual excepción artículo 22	0
Total	625
Consultas	
Administrativas y Sanitarias	13.342
Informes de Adecuación de puesto de trabajo y/o Adaptación Laboral	
Adecuación	100
Gestación	81
Lactancia	2
Programa de Inmunizaciones a trabajadores	
Vacunas	Dosis
HVB	75
HVA	13
HVA+B	5

Actividades realizadas para la Vigilancia de la Salud	
T/TD+TD	7
TD tosferina	3
Gripe (Estacional)	2.492
COVID	1.470
TV	27
Varicela	9
Otras	22
Total	4.125
Vigilancia Epidemiológica en TBC	
Mantoux/Quantiferón	304
Otras pruebas complementarias	
Espirometrías	3
Toma de muestras de sangre y orina	151
Audiometrías	76
Electrocardiogramas	81
Total	311

Accidentes	
Accidentes Registrados	379
Biológicos	99
No Biológicos	280
Con Baja Laboral	153
In itinere	31
No in itinere	122
Sin Baja Laboral	127
In itinere	12
No in itinere	115

4.6.6 Residencia de familiares

La Residencia de Familiares “Dr. Martín Caballero Gómez” está ubicada junto al Hospital Universitario de Badajoz, apenas a 100 metros de la puerta principal. Instalaciones dependientes de la Consejería de Sanidad y Políticas Sociales, que permite a dos acompañantes pernoctar durante un tiempo ilimitado, sin cargas económicas, siempre que cumplan unos requisitos.

El Centro cuenta con veinticinco dormitorios con dos camas y baño individual (una de ellas adaptada a personas discapacitadas), zonas comunes en las que se hallan cuatro salas de estar, dos con TV y un coqueto patio central, lugares que suelen utilizar los usuarios en sus horas de espera y descanso.

Los requisitos que deben cumplir los usuarios son, que sus familiares deben estar ingresados en Unidades Críticas Cerradas (Cuidados Intensivos UCI, Reanimación, Coronarias, U.C.P., U.T.R., Neonatos, UCI Pediátrica y Psiquiatría) donde no cabe la posibilidad de acompañarlos mientras dure su permanencia en estas Unidades. Algunos viven a muchos kilómetros de Badajoz y lo más importante para ellos es estar cerca de sus pacientes por si se agravan sus dolencias, tienen que ser intervenidos de urgencia o es necesario firmar alguna autorización.

Además de tener ingresado a un familiar en una de las unidades críticas, no deben disponer de otro alojamiento en

Badajoz, carecer de recursos económicos y tener dificultades para trasladarse a sus domicilios.

La Unidad de Trabajo Social es el organismo encargado de valorar la solicitud de admisión.

Los Puntos de Información son los lugares indicados dónde recabar toda la información necesaria para poder acceder a utilizar los recursos, así como en el mismo Centro.

Lo más valorado por los usuarios es la comunicación permanente con el hospital, por si son requeridos por los profesionales sanitarios ante cualquier circunstancia que se pudiera producir respecto a su paciente.

Durante las veinticuatro horas del día hay una persona destinada en Recepción para atender a los familiares en sus necesidades, tramitación de estancias, bajas, notificación de avisos que puedan llegar de las Unidades donde están ingresados sus pacientes, etc.

Junto al alojamiento, la Residencia de Familiares cuenta también con servicios de higiene personal (duchas), lavado de ropa, secado y planchado. Para poder beneficiarse de ellos, los requisitos son más flexibles, basta con tener a un familiar ingresado en cualquier planta que requiera un acompañamiento continuado y su lugar de residencia no sea la ciudad de Badajoz.

Se cuenta con un programa informático para control de Alojados y toma de datos.

Durante el año 2023 han utilizado los recursos 3.918 usuarios que utilizaron un total de 16.622 servicios. 13.660 alojamientos y 2.962 servicios de higiene personal, con un 82 % de ocupación.

Datos que indican el gran rendimiento del Centro y el magnífico servicio y ayuda que se les ofrece a unas personas que pasan por momentos difíciles, como es el tener a un familiar ingresado en Unidades de alto riesgo y estar a mucha distancia de sus residencias habituales. Este año 2022, debido a los antecedentes de la pandemia COVID-19, seguimos manteniendo el no uso de habitaciones compartidas por miembros de dos núcleos familiares distintos. A pesar de todo ello son muchos y constantes los agradecimientos que reciben los trabajadores del Centro de forma verbal y escrita por parte de los usuarios, reconociendo los servicios y atenciones recibidas.

Personal	
Responsable	1
Conserjes	5
Limpiadoras	3

Recursos	
Habitaciones dobles con baño	25
Salas de estar con televisión	2
Duchas para familiares de pacientes hospitalizados no alojados	8
Aseos para familiares de pacientes hospitalizados no alojados	3
Sala para planchado de ropa	1

Servicios	
-----------	--

Servicio de lavado y secado de ropa
Recepción las 24 horas
Comunicación permanente con el Hospital

Actividad	
Alojamientos	13.660
Duchas	1.921
Lavado/secado de ropa	1.041
Total recursos utilizados	16.622

Unidad de ingreso	Pacientes	Familiares
Autorización T. Social	55	108
Cardiología	141	239
Coronarias	167	362
Neonatos	35	71
Reanimación	340	631
U.T. Renal	18	46
U.C.I.	589	1.635
U.C.I. Pediátrica	64	206
U. Cardíaca y Pulmonar	234	617
Coordinación	3	3
Total	1.646	3.918

Áreas de Salud de procedencia	Pacientes	Familiares
Badajoz	406	1.007
Mérida	235	541
Don Benito - Villanueva	332	751
Llerena - Zafra	333	757
Cáceres	144	337
Coria	31	79
Plasencia	83	210
Navalmoral de la Mata	45	124
Otras CC.AA.	37	72
Total	1.646	3.918

4.6.7 Trabajo Social hospitalario

Área de Trabajo Social Hospitalario del HUB	
Protocolos Generales de Actuación activados	
Atención Social a mayores	995
Atención Social a mujeres	25
Atención Social a víctimas de violencia de género	15
Atención Social a pacientes oncológicos	195
Atención Social a pacientes crónicos	520
Atención Social a pacientes con adicciones	105
Atención Social a pacientes derivados de Centros Penitenciarios	15
Atención Social a pacientes transeúntes o sin techo	55
Atención Social a pacientes UHB Psq	270
Atención Social a pacientes del Servicio de Urgencias	185
Atención Social a pacientes con lesión Medular	17
Atención Social a pacientes Extranjeros	35

Atención Social a pacientes con Incapacitación Legal	25
Protocolo Valoración de Residencia Familiares	1.250
Atención Social a Menores (protocolo de menores)	5
Intervención Social con pacientes con Daño Cerebral Adquirido	330
Protocolos Específicos del HUB	
Atención Social a pacientes con diagnóstico ICTUS	175
Atención Social a pacientes en estudios de pretrasplante hepático	80
Atención Social a pacientes con fractura de cadera	75
Atención Social a pacientes politraumatizados	55
Atención social a pacientes en Consulta Monográfica de ELA y hospitalización	45
Atención Social a pacientes con patologías infecciosas	49

Área de Trabajo Social Hospitalario del HUB	
Recursos y Prestaciones Socio-Sanitarias HUB	
Prestaciones Sanitarias SS: orto-protésicas, reintegro gastos dietas, desplazamientos, otros.	460
Prestaciones Básicas SS.SS.: SAD, Teleasistencia, comida a domicilio, otros	295
Programa Compañía	120
Activación de programas de voluntariado	65
IVE	-
Centro de Día/Pisos Tutelados/Centros Residenciales	169
Centro Sociosanitario modalidad-T1	12
Centro Sociosanitario modalidad-T2	65
Centro Sociosanitario modalidad-T3	325
Centro Deterioro Cognitivo	9
Centro Neurorehabilitador Casa Verde	269
Promoción de la autonomía personal y atención a personas en situación de dependencia	1.275
Localización y acompañamiento emocional a familiares	35
Personas fallecidas con red de apoyo y/o sin red de apoyo que presentan dificultades económicas	25
Hospital Ribera - Almendralejo	65
Recursos de la Red de Salud Mental- UME- UHH- CRPS- CRR	135
CEDEX/Unidad de alcoholismo	95
Dietas Acompañante	25
Otros recursos: centros privados, viviendas tuteladas, pisos acogida AECC	89
Total	3.468

Nº de Actuaciones e Intervenciones Sociales HUB	
Información/ Valoración / Orientación / Apoyo	4460
Estudio, valoración y diagnóstico social	3468
Gestión y tramitación	3468
Coordinación Intra-institucional	3468
Coordinación Extra-institucional	3468
Planificación social al alta hospitalaria Residenciales	3468
Total	21.800

Área de Trabajo Social Hospitalario del HPS-HMI	
Protocolos Generales de Actuación	
Atención Social a mayores	399
Atención Social a mujeres	94
Atención Social a víctimas de violencia de género	7
Atención Social a pacientes oncológicos	85
Atención Social a pacientes crónicos	285
Atención Social a pacientes con adicciones	53

Atención Social a pacientes derivados de Centros Penitenciarios	24
Atención Social a pacientes transeúntes o sin techo	46
Atención Social a Extranjeros	56
Atención Social pacientes de Urgencias	54
Atención Social a Pacientes Politraumatizados	40
Atención Social a pacientes ORL/OFT /Mama	14
Protocolos Específicos del HPS-HMI	1.157
Atención Social a Menores en situación de riesgo	31
Atención Social al Nacimiento	81
Atención Social Menor en Adopción	3
Atención Social a IVE	17
Tutelación	6
Total	138

Área de Trabajo Social Hospitalario del HPS-HMI	
Recursos y Prestaciones Socio-Sanitarias HPS-HMI	1.125
Prestaciones Básicas y Sanitarias SS: ortoprotésicas, reintegro de gastos, etc...	209
Básicas: SAD, SIVO, etc...	342
Centros Residenciales / H. Día / Pisos Tutelados...	133
Centros Sociosanitarios. Modalidad T1	2
Centros Sociosanitarios. Modalidad T2	27
Centros Sociosanitarios. Modalidad T3	51
Centro Deterioro Cognitivo	56
Casa Verde Neurorehabilitador	6
Hospital Rivera. Almendralejo	22
Protocolo Valoración Residencia de Familiares	68
Atención Social a personas con Dependencia	107
Localización Familiares	13
Intervención Social en Exitus	18
CEDEX / Unidad de alcoholismo	2
Dietas acompañantes	14
Programa Pacientes Necesidades Asistenciales Especiales	5
Otros Recursos: Centro Privados, Centro de Acogida...	50

Nº de Actuaciones e Intervenciones Sociales HPS-HMI	
Información/ Orientación / Asesoramiento	839
Estudio, valoración y diagnóstico social	666
Gestión. Tramitación	427
Coordinación Intra- Institucional	857
Coordinación Extra-Institucional	815
Planificación Social al Alta Hospitalaria a Centros Residenciales	465
Total	4.069

4.6.8 Unidad de Telemedicina

Personal	
Facultativos Especialistas de Área	26
Supervisora	1
TMSCAE	2
Recursos	
Hospital Universitario Badajoz	

Recursos	
Salas de Telemedicina	2
Monitores de Telemedicina	2
Ordenadores con acceso a Jara y Windows	6
Impresoras	4
FAX	0

Recursos	
Hospital Perpetuo Socorro	
Salas de Telemedicina	2
Ordenadores con acceso a Jara y Windows	5
Monitores de Telemedicina	2
Impresoras	3
Proyector	1
FAX	0


Actividad asistencial	
Hospital Universitario Badajoz	
Dermatología	340
Endocrinología	674
Neurología	217
Neumología	235
Cirugía hepato-biliar	379
C. Maxilofacial	2.262
C. Vascular	25
Digestivo	7
Cardiología	1

Actividad asistencial	
Inmunología	31
Total HUB	4.171
Hospital Perpetuo Socorro	
Dermatología	81
Traumatología	333
Medicina Interna	0
Prevención de Riesgos Laborales	61
CMA	78
Reumatología	39
Oftalmología	1.133
Radiología	55
Salud Mental	195
Neurocirugía	95
Neurocirugía Pediátrica	170
Neurología Pediátrica	5
Hematología Pediátrica	0
Total HPS	2.245
Total	6.416



Área de Salud
de Badajoz

Atención Primaria



5. Atención Primaria

5.1 Oferta de servicios

Atención al individuo

- Atención sanitaria
- Integral y en todas las etapas del ciclo vital
- En consulta
- En domicilio
- A demanda
- De forma concertada o programada
- Atención urgente
- Promoción y prevención de la salud
- Educación para la salud individual y en grupos
- Educación para la salud en centros educativos
- Deshabitación tabáquica
- Control de otros factores de riesgo
- Inmunizaciones
- Quimioprofilaxis
- Vigilancia epidemiológica
- Cribados y screening de aquellos procesos que esté indicado
- Cribados de factores de riesgo
- Cuidado y recuperación de la salud
- Aplicación de técnicas diagnósticas y terapéuticas básicas
- Prescripción de fármacos u otros tipos de terapias
- Cirugía menor
- Derivación de pacientes a otros niveles asistenciales
- Gestión de la incapacidad temporal
- Cumplimentación de certificados médicos u otros informes requeridos por el particular u otra institución
- Rehabilitación de posibles secuelas físicas o psíquicas
- Tratamientos fisioterapéuticos
- Apoyo social

Atención a la familia

- Estudio de la estructura familiar
- Exploración de los factores de desestructuración y disfunción familiar
- Identificación y apoyo a cuidadores principales

Atención a la comunidad

- Intervenciones en grupos poblacionales con peculiaridades, intereses y necesidades comunes, para incrementar el bienestar social

y promover la salud, permitiendo y facilitando la intervención del propio grupo en el abordaje de sus propias demandas y necesidades.

Salud Pública

- Vigilancia epidemiológica
- Programa de inmunizaciones
- Controles sanitarios del agua, alimentos, industrias
- Calificación sanitaria de establecimientos de comidas preparadas
- Verificación de la trazabilidad de los alimentos
- Control de las condiciones sanitarias de viviendas, locales, piscinas y otros establecimientos públicos
- Control de zonas de baño
- Búsqueda activa de instalaciones con riesgo de
- Legionelosis
- Control sanitario de productos químicos
- Control de enfermedades transmisibles
- Control de zoonosis
- Policía sanitaria Mortuoria
- Educación sanitaria poblacional
- Diseño y desarrollo de programas comunitarios

Docencia e Investigación

- Docencia pregrado
- Formación continuada
- Participación en actividades formativas intraequipo y extraequipo
- Tutoría
- Investigación

Actividades administrativas

- Citaciones mostrador
- Gestión de consultas con Atención Especializada (Telecita)
- Tramitación de tarjetas sanitarias
- Recogida y envío de datos estadísticos

Atención Sociosanitaria

- Gestión de casos en personas dependientes
- Solicitudes de ayuda a domicilio y teleasistencia.
- Coordinación con Servicios Sociales de Base

Telemedicina

- Teleconsultas.
- Teleformación.

Atención a toxicomanías y otras adicciones patológicas

Atención a pacientes y familiares con problemas de dependencias de sustancias u otro tipo.

Atención a la Salud Bucodental

- Atención a la salud bucodental en población escolar
- Asistencia bucodental a la población infantil (PADIEIX)
- Asistencia bucodental a discapacitados intelectuales (PADDI)
- Asistencia bucodental a la embarazada
- Atención a la patología bucodental

Atención urgente en Emergencias Sanitarias

- Traslado urgente a centros sanitarios si precisa.
- Unidad Móvil de Emergencias (UME)

Atención a la Planificación Familiar

- Salud de la mujer y pareja en relación con la fecundidad y sexualidad.
- Prevención, detección y tratamiento de enfermedades de transmisión sexual y otras patologías del aparato genital femenino.

Atención a la Salud Mental

- Consultas, detección, valoración, diagnóstico, tratamiento y seguimiento.

Atención y Cuidados Paliativos

- En patologías crónicas o enfermedades terminales.
- Atención al duelo patológico.

Atención al dolor severo

- Tratamiento del dolor crónico.
- Tratamiento del paciente con patologías crónicas.
- Tratamiento del paciente con patología terminal.

5.2 Recursos humanos en Atención Primaria

Personal de Atención Primaria	Nº Plazas	Grupo
Celador/a de Atención Continuada	42	E
Celador/a de EAP	37	E
Enfermero/a de Apoyo de AP	2	A2
Enfermero/a de Atención Continuada	53	A2
Enfermero/a de Conductas Adictivas	1	A2
Enfermero/a de COPF	5	A2
Enfermero/a de Cuidados Paliativos	4	A2
Enfermero/a de EAP	176	A2
Enfermero/a de Especialista en Enfermería Familiar y Comunitaria	15	A2
Enfermero/a de unidad del dolor	2	A2
Enfermero/a de Urgencias de AP	17	A2
Enfermero Especialista en Salud Mental	7	A2
Farmacéutico/a de EAP	23	A1
Farmacéutico/a de Gerencia de Área	1	A1
Fisioterapeuta de Área de AP	22	A2
Grupo Aux. de Función Administrativa	2	C2

Personal de Atención Primaria	Nº Plazas	Grupo
Grupo Auxiliar de Función Administrativa AP	95	C2
Higienista Dental de Área de AP	6	C1
Matrón/a de Área de Atención Primaria	13	A2
Médico/a de Atención Continuada	59	A1
Médico/a de CADEX	4	A1
Médico/a de Conductas Adictivas	2	A1
Médico/a de COPF	5	A1
Médico de Familia de EAP	166	A1
Médico/a Centro Residencial	2	A1
Médico/a de Urgencias de AP	18	A1
Monitor/a	1	C2
Odontostomatólogo/a de Área AP	8	A1
Pediatra de EAP	34	A1
Psicólogo/a Clínico	14	A1
Responsable Enfermería Equipos AP	3	A2
TCAE EAP	21	C2
TCAE Unidades Salud Bucodental	9	C2

Personal de Atención Primaria	Nº Plazas	Grupo
Técnico Superior Imagen para el Diagnóstico A.P.	4	C1
Trabajador/a Social de Área de AP	20	A2

Personal de Atención Primaria	Nº Plazas	Grupo
Veterinario/a de EAP	34	A1
Veterinario/a de Matadero	8	A1

5.3 Actividad asistencial de facultativos

Medicina de Familia*	
N.º total de consultas	1.514.339
Frecuentación media	6,66
Presión asistencial total	35,59

Pediatría*	
N.º total de consultas	164.650
Frecuentación media	5,51
Presión asistencial total	19,88

*Datos registro JARA

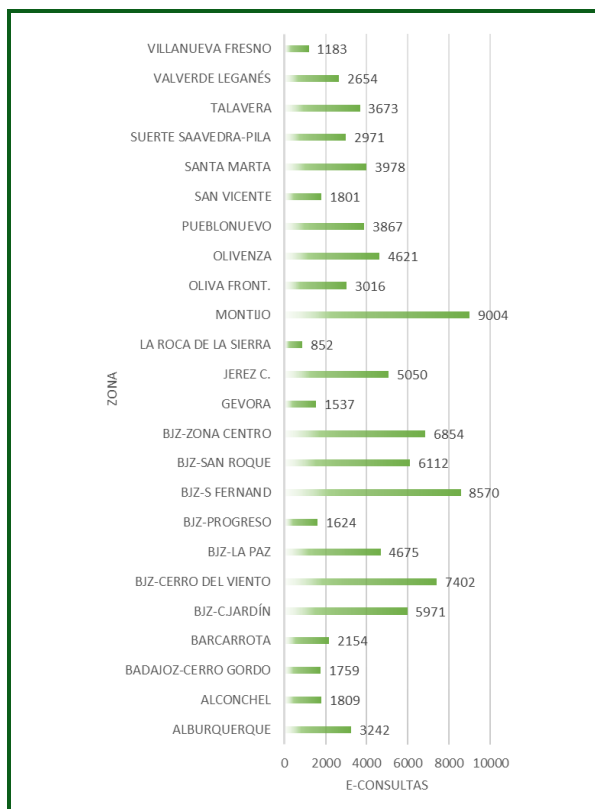
5.3.1 Comparativa entre las Zonas de Salud

Zona de Salud	Medicina de Familia		Pediatría	
	Presión asistencial	Frecuentación	Presión asistencial	Frecuentación
Alburquerque	32.51	8.20	14.78	6.69
Alconchel	32.16	10.85	9.53	4.96
Ciudad Jardín	34,60	6,03	13,82	4,11
La Paz	30,54	5,33	15,64	2,71
San Fernando	37,85	5,78	26,56	5,94
San Roque	39.04	6.44	23.98	5.92
Valdepasillas	33,50	4,99	20,74	4,54
Zona Centro	31.43	5.06	17.98	4
Barcarrota	36,12	8.57	10.12	5
Jerez De Los Caballeros	33.92	7.36	13.9	6.03
Montijo	35,75	6,29	20,44	3,83
Oliva De La Frontera	48,40	9,13	19,73	6,52
Olivenza	33.40	5.85	22.31	7.83
Pueblonuevo	38,45	9,09	21,05	6,58
La Roca De La Sierra	40,97	6,84		
San Vicente	37,87	7,52		
Santa Marta	32,95	8,10	26,14	7,23
Talavera La Real	38,57	8,88	20,37	4,56
Villanueva Del Fresno	29,73	8,42		
El Progreso	35,53	6,06	19,47	5,45
Gévora	39.74	6.93	13.08	5.18
Suerte Saavedra	45,62	7,01	13,45	3,06
Cerro Gordo	34,58	5,25	30,93	6,48
Valverde de Leganés	40,58	8,90	20,86	7,34

*Datos registro JARA

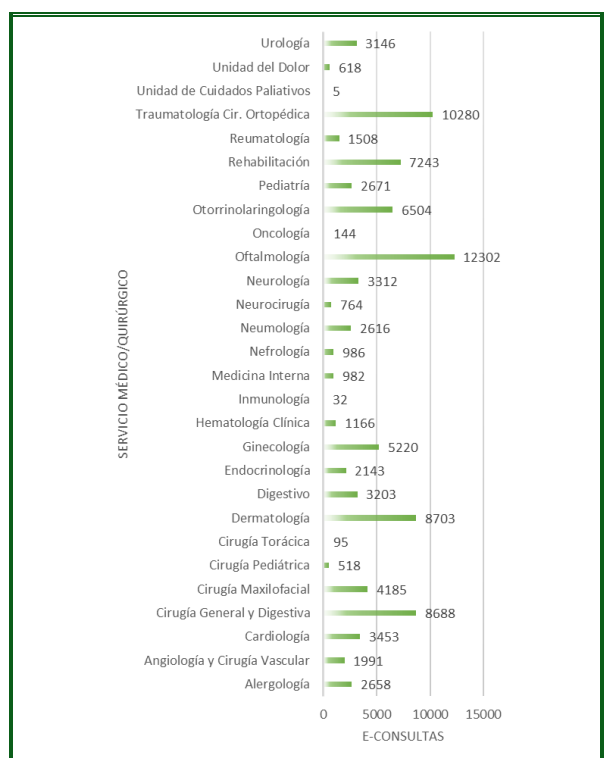
5.3.2 E-Consultas a segundo nivel

E-Consultas por Zona de Salud	
Alburquerque	3.242
Alconchel	1.809
Badajoz-cerro gordo	1.759
Barcarrota	2.154
Badajoz-C. Jardín	5.971
Badajoz -La Paz	4.675
Badajoz -Progreso	1.624
Badajoz -S Fernando	8.570
Badajoz -San Roque	6.112
Badajoz -Cerro del viento	7.402
Badajoz -Zona centro	6.854
Gévora	1.537
Jerez C.	5.050
La Roca de la Sierra	852
Montijo	9.004
Oliva Front.	3.016
Olivenza	4.621
Pueblonuevo	3.867
San Vicente	1.801
Santa Marta	3.978
Suerte Saavedra-Pila	2.971
Talavera	3.673
Villanueva Fresno	1.183
Valverde Leganés	2.654
Resultado Total	94.379



E-Consultas por Zona de Salud

E-Consultas por Especialidad	
Alergología	2.658
Angiología y Cirugía Vascolar	1.991
Cardiología	3.453
Cirugía General y Digestiva	8.688
Cirugía Pediátrica	518
Cirugía Torácica	95
Cirugía Maxilofacial	4.185
Dermatología	8.703
Digestivo	3.203
Endocrinología	2.143
Ginecología	5.220
Hematología Clínica	1.166
Inmunología	32
Medicina Interna	982
Nefrología	986
Neumología	2.616
Neurocirugía	764
Neurología	3.312
Oftalmología	12.302
Oncología	144
Otorrinolaringología	6.504
Pediatría	2.671
Rehabilitación	7.243
Reumatología	1.508
Traumatología Cir. Ortopédica	10.280
Unidad de Cuidados Paliativos	5
Unidad del Dolor	618
Urología	3.146
Resultado Total	94.086



E-Consultas por Especialidad

5.4 Actividad asistencial de enfermería

Actividad	Número
N.º Total de consultas enfermería	897.621
Consultas realizadas en el centro	851.920
Consulta programada en el centro	252.510
Consultas realizadas en domicilios	45.701
Extracciones	236.051
Presión Asistencial Total	18,57

*Datos registro JARA

5.4.1 Comparativa entre las zonas de salud

Zona de Salud	Presión Asistencial	Frecuentación
Alburquerque	19.32	4.56
Alconchel	14.36	4.38
Ciudad Jardín	16,76	2,88
La Paz	15,64	2,71
San Fernando	18,02	2,75
San Roque	20.58	3.32

Zona de Salud	Presión Asistencial	Frecuentación
Valdepasillas	14,73	2,19
Zona Centro	13.66	2.30
Barcarrota	14.47	3.84
Jerez De Los Caballeros	19.66	4.32
Montijo	20,44	3,83
Oliva De La Frontera	23,41	4,78
Olivenza	20.55	3.60
Pueblonuevo	21,19	4,46
La Roca De La Sierra	21,28	5,33
San Vicente	26,20	5,20
Santa Marta	20,79	5,18
Talavera La Real	22,24	4,56
Villanueva Del Fresno	16,08	4,56
El Progreso	19,04	3,67
Gévora	20.34	4.14
Suerte Saavedra	20,07	3,36
Cerro Gordo	13,26	2,29
Valverde de Leganés	22,33	4,49

*Datos registro JARA

5.5 Actividad asistencial de los Puntos de Atención Continuada (PAC)

PAC	Med Fam. (Cent.)	Enfermero (Cent.)	Ambos (Cent.)	Celador (Cent.)	Med Fam. (Dom.)	Enfermero (Dom.)	Ambos (Dom.)	Celador (Dom.)	Total PAC
PAC Alburquerque	7.890	3.714	11	27	845	997	2	18	13.504
PAC Alconchel	6.739	3.018	73	16	499	478	10	2	10.835
PUAC	26.311	13.250	7	1.158	6.769	6.177	4	2.081	55.757
PAC C. Jardín	6.608	1.877	11	9	4	0	0	0	8.509
PAC La Paz	6.251	1.860	5	91	7	0	0	0	8.214
PAC S. Fernando	13.796	12.787	58	441	120	16	0	3	27.221
PAC S. Roque	14.963	3.863	17	115	25	13	0	1	18.997
PAC Z. Centro	6.538	1.893	5	33	19	3	0	33	8.524
PAC Barcarrota	8.024	3.311	10	7	623	624	1	3	12.603
PAC Jerez de los Caballeros	17.977	6.956	9	10	1.013	1.110	5	1	27.081
PAC Montijo	30.905	9.091	28	1.068	2.149	1.054	6	405	44.706
PAC Oliva de la Frontera	8.823	3.693	16	847	891	910	5	250	15.435
PAC Zahínos	5.158	2.847	4	0	94	140	4	0	8.247
PAC R. Sierra	6.044	2.225	6	324	263	215	3	38	9.118
PAC S. Vicente de Alcántara	8.107	4.250	3	1.042	604	559	0	209	14.774
PAC Santa Marta	10.361	4.277	4	682	373	407	0	113	16.217
PAC Talavera la Real	11.759	4.620	8	364	810	709	0	149	18.419
PAC Villanueva del Fresno	6.891	3.034	5	215	475	666	0	58	11.344
PAC Gévora	3.066	1.188	0	410	84	58	0	44	4.850
PAC Valdepasillas	7.184	2.150	3	203	22	1	0	10	9.573
PAC El Progreso	12	0	0	0	0	0	0	0	12
PAC Valverde de Leganés	9.961	4.760	12	44	792	770	10	7	16.356

Cent.: en el centro; Dom.: en el domicilio

5.5.1 Presión asistencial de los Puntos de Atención Continuada (PAC)

PAC	Med Fam. (Cent.)	Enfermero (Cent.)	Ambos (Cent.)	Celador (Cent.)	Med Fam. (Dom.)	Enfermero (Dom.)	Ambos (Dom.)	Celador (Dom.)	Total PAC
PAC Albuquerque	21,62	10,18	0,03	0,07	2,32	2,73	0,01	0,05	37,00
PAC Alconchel	18,46	8,27	0,20	0,04	1,37	1,31	0,03	0,01	29,68
PUAC	72,08	36,30	0,02	3,17	18,55	16,92	0,01	5,70	152,76
PAC C. Jardín	18,10	5,14	0,03	0,02	0,01	0,00	0,00	0,00	23,31
PAC La Paz	17,13	5,10	0,01	0,25	0,02	0,00	0,00	0,00	22,50
PAC S. Fernando	37,80	35,03	0,16	1,21	0,33	0,04	0,00	0,01	74,58
PAC S. Roque	40,99	10,58	0,05	0,32	0,07	0,04	0,00	0,00	52,05
PAC Z. Centro	17,91	5,19	0,01	0,09	0,05	0,01	0,00	0,09	23,35
PAC Barcarrota	21,98	9,07	0,03	0,02	1,71	1,71	0,00	0,01	34,53
PAC Jerez de los Caballeros	49,25	19,06	0,02	0,03	2,78	3,04	0,01	0,00	74,19
PAC Montijo	84,67	24,91	0,08	2,93	5,89	2,89	0,02	1,11	122,48
PAC Oliva de la Frontera	24,17	10,12	0,04	2,32	2,44	2,49	0,01	0,68	42,29
PAC Zahínos	14,13	7,80	0,01	0,00	0,26	0,38	0,01	0,00	22,59
PAC R. Sierra	16,56	6,10	0,02	0,89	0,72	0,59	0,01	0,10	24,98
PAC S. Vicente de Alcántara	22,21	11,64	0,01	2,85	1,65	1,53	0,00	0,57	40,48
PAC Santa Marta	28,39	11,72	0,01	1,87	1,02	1,12	0,00	0,31	44,43
PAC Talavera la Real	32,22	12,66	0,02	1,00	2,22	1,94	0,00	0,41	50,46
PAC Villanueva del Fresno	18,88	8,31	0,01	0,59	1,30	1,82	0,00	0,16	31,08
PAC Gévora	8,40	3,25	0,00	1,12	0,23	0,16	0,00	0,12	13,29
PAC Valdepasillas	19,68	5,89	0,01	0,56	0,06	0,00	0,00	0,03	26,23
PAC El Progreso	0,04	0,00	0,00	0,00	0,00	0,00	0,00	0,00	0,04
PAC Valverde de Leganés	27,29	13,04	0,03	0,12	2,17	2,11	0,03	0,02	44,81

5.5.2 Atención farmacéutica

Nº Recetas	Gasto Total	% Devs. 22/23
7.063.984	95.694.140,31	3,75%

Gasto farmacéutico por Unidades Funcionales

Atención Primaria (G.A.P.) Badajoz			
Centro de gasto	Nº Recetas	Gasto Total	% Devs. 22/23
Unidad de Salud Bucodental	1.579	6.561,90 €	-20,83 %
Pediatras Área	2.103	17.506,21 €	5,54 %
Médicos Inspectores	1.639	7.632,13 €	-40,44 %
Médicos de Empresa y Entidades colaboradoras	442	2.788,27 €	-33,47 %
Sociosanitarios	3.768	71.612,49 €	-4,60 %
ECA	7.364	62.608,56 €	19,06 %
COF	9.098	58.331,06 €	-11,67 %
Unidad de Salud Mental	77.506	1.766.501,21 €	-3,84 %
Médicos Jubilados	1.856	16.812,55 €	-22,58 %
CUAP Perpetuo Socorro	28.440	161.380,04 €	10,76 %
Otras Unidades Prescriptoras	358	2.404,40 €	41,65 %

Subdirección de Sistemas de Información

Dirección General de Asistencia Sanitaria

Periodo: Enero- diciembre 2023

Gasto farmacéutico por Zonas Básicas de Salud

Centro de gasto	Nº Recetas	Gasto Total	% Devs. 22/23
EAP Albuquerque	277.684	3.109.844,64 €	0,46 %
EAP Alconchel	180.395	1.870.972,92 €	-0,19 %

EAP Badajoz - Progreso	154.143	1.755.685,23 €	5,00 %
EAP Badajoz - Valdepasillas	391.095	4.092.917,57 €	2,84 %
EAP Barcarrota	150.179	1.513.631,07 €	-2,18 %
EAP Cerro Gordo	55.711	520.566,07 €	6,04 %
EAP Ciudad Jardín	401.068	4.230.177,93 €	5,32 %
EAP Évora	137.965	1.337.995,56 €	2,81 %
EAP Jerez de los Caballeros	298.640	3.060.722,63 €	0,82 %
EAP La Paz	389.605	4.030.227,27 €	-0,36 %
EAP La Roca	101.625	1.114.565,97 €	-0,56 %
EAP Montijo	690.867	6.789.759,43 €	5,09 %
EAP Oliva de la Frontera	225.882	2.304.206,29 €	0,41 %
EAP Olivenza	298.486	3.158.217,85 €	-1,71 %
EAP Pueblonuevo del Guadiana	238.804	2.433.120,59 €	5,12 %
EAP San Fernando	449.507	4.620.767,69 €	5,39 %
EAP San Roque	382.830	3.735.533,48 €	0,76 %
EAP San Vicente de Alcántara	152.824	1.519.857,07 €	1,61 %
EAP Santa Marta	289.912	2.914.163,00 €	0,98 %
EAP Talavera la Real	295.915	3.024.053,26 €	4,30 %
EAP Valverde de Leganés	200.198	2.034.840,57 €	8,18 %
EAP Villanueva del Fresno	108.468	1.058.346,32 €	-1,19 %
EAP Zona Centro	389.237	3.994.893,49 €	-4,23 %
EAP Suerte de Saavedra	182.183	1.873.031,93 €	4,16 %

Atención primaria G.A.P. Badajoz

Centro de gasto	Nº Recetas	Gasto Total	% Desv 22/23
Subtotal Especializada	486.528	27.421.016,39 €	8,65 %
Total Atención Primaria	6.577.456	68.273.123,92 €	1,90 %
Total Área Badajoz	7.063.984	95.694.140,31 €	3,75 %

Subdirección de Sistemas de Información

Dirección General de Asistencia Sanitaria

Periodo: Enero- diciembre. 2023

Atención Primaria G.A.P. Badajoz

Perfil de prescripción

Indicadores de Calidad	Área	SES
% Prescripción por P. Activo/total especialidades	69,71 %	69,30 %
% Recetas Electrónicas / Total de Recetas	97,66 %	96,78 %
% Novedades 0 o 1 / total especialidades	3,68 %	3,77 %
% DDD Omeprazol / DDD ibp	77,34 %	75,52 %
%DDD Metformina + sulfonilurea / DDD antidiabéticos excepto insulinas	26,33 %	26,33 %
% DDD Estatinas de elección / DDD total estatinas	66,29 %	65,36 %
%DDD antibióticos espectro reducido/DDD antibióticos totales	21,86 %	22,08 %
DHD antibióticos	18,56 %	20,70 %
% DDD ARAII / DDD IECA + ARAII	67,01 %	59,73 %
% DDD anticoagulantes acción directa (ACOD)/total DDD anticoagulantes (ACO)	71,38 %	71,49 %
%DDD Benzodiazepinas elección en pac. ≥ 65años/total DDD Benzodiazepinas en pac. ≥ 65años	59,78 %	64,46 %
% pacientes con interacciones graves medicamentosas	0,37 %	0,42 %
% pacientes >80 años en tratamiento con Bifosfonatos/total pacientes en tratamiento con bifosfonatos	18,71 %	23,64 %
% pacientes con fármacos anticolinérgicos (ACNG) de alta potencia en ≥ 65 años	8,89 %	8,97 %

5.6 Unidad de Farmacia de Atención Primaria

Coordinador: Carlos Barragán Gómez-Coronado

Farmacéutico Área. Gerencia Badajoz

Personal	Auxiliar administrativo	1
Coordinador		1

Gasto Farmacéutico del Área *	
Atención Primaria	68.273.123,92 €
Atención Especializada	27.421.016,39 €
Total	95.694.140,31 €
Desviación / año anterior	3,75 %

* Son datos procedentes de la facturación de recetas dispensadas en oficinas de Farmacia durante el total del año 2023 y cuyo importe se imputa a la Gerencia del Área de Salud de Badajoz.

Principales Indicadores Cuantitativos del Consumo Farmacéutico	
N.º Total de Recetas	7.063.984
% Recetas Electrónicas	97,66 %
Gasto Medio de Receta Activo	9,97 €
Gasto Medio de Receta Pensionista	14,81 €
Gasto/Activo/año	113,59 €
Gasto/Pensionistas/Año	837,45 €

Subgrupos Terapéuticos más consumidos		
	ATC	%
Inhibidores de la bomba de protones (anti úlcera péptica)	A02BC	7,41%
Benzodiazepinas (ansiolíticos)	N05BA	6,06%

Inhibidores de la Hmg-Coa Reductasa (modificadores lípidos)	C10AA	5,57%
Pirazonas (analgésicos)	N02BB	4,38%
Anilinas (analgésicos)	N02BE	4,16%
Otros antidepresivos	N06AX	2,81%
Inhibidores de la agregación plaquetaria	B01AC	2,79%
Betabloqueantes selectivos solos	C07AB	2,75%
Derivados del ácido propiónico (AINES)	M01AE	2,70%
Opiáceos en asociación con otros analgésicos no opiáceos	N02AJ	2,57%

10 Principios Activos más consumidos		
	ATC	%
Omeprazol	A02BC01	5,35%
Metamizol sódico	N02BB02	4,38%
Paracetamol	N02BE01	4,16%
Bisoprolol	C07AB07	2,41%
Acetilsalicílico acido	B01AC06	2,35%
Atorvastatina	C10AA05	2,23%
Lorazepam	N05BA06	2,19%
Alprazolam	N05BA12	1,83%
Tramadol + Paracetamol	N02AJ13	1,64%
Simvastatina	C10AA01	1,36%

5.7 Información de Zonas Básicas de Salud

■ Zona Básica de Salud Alburquerque

Centro de Salud: Alburquerque
Consultorios Locales: La Codosera y Villar de Rey

Dirección de ZBS: Juan Carlos Módenes Casillas
Subdirección de ZBS: Juan Vicente Lozano del Valle

Personal	
Médicos de familia	8
Médicos de atención continuada	3
Pediatras	1
Farmacéuticos	1
Veterinarios	2
Enfermeros/as	8
Enfermeros/as de atención continuada	3
Matronas*	1
Fisioterapeutas	1
Trabajadores sociales**	1
Técnicos especialistas en radiología	1
Auxiliares administrativos	3
Auxiliares de enfermería	1
Celadores	4

*Compartidos con EAP San Vicente de Alcántara, La Roca
**Compartido con EAP San Vicente de Alcántara

Actividad en el Centro	
Actividad de Medicina	
Consultas	65280
Presión Asistencial	32.51
Frecuentación	8.20
Actividad de Pediatría	
Consultas	3709
Presión Asistencial	14.78
Frecuentación	6.69
Actividad de Enfermería	
Consultas	38806
Presión Asistencial	19.32
Frecuentación	4.56
Actividad de Matrona	
Total Consultas	474

Recursos	
Consultas médicas	8
Consultas pediatría	1
Consultas enfermería	8
Consultas matrona	1
Consultas odontológicas	1
Salas fisioterapia	1
Salas radiología	1
Botiquín-extracciones	3
Electrocardiógrafos	4
Carros de parada	3
Ecógrafos	1
Equipos de radiología	1

Recursos	
Oficinas administración	2
Interconsultas.	E-Consultas Creadas
Unidad Solicitada	Totales (Periodo)
Alergología	51
Angiología y Cirugía Vascolar	22
Cardiología	79
Cirugía colon	6
Cirugía hepática	3
Cirugía mama	15
CMA	144
Cirugía pediátrica	9
Dermatología	183
Digestivo	72
Endocrino	77
Ginecología	39
Obstetricia	2
Hematología	27
Infecciosas	8
Medicina Interna	35
Nefrología	26
Neumología	56
Neurocirugía	29
Neurología	70
Oftalmología	264
Oncología	2
Otorrinolaringología	109
Pediatría	32
Rehabilitación	93
Reumatología	55
Traumatología Cir. Ortopédica	291
Unidad del Dolor	7
Urología	82
Coordinador	2
Enfermería Salud Mental	3
Odontología CMA	1
Psicología	6
Psiquiatría	79
Resultado	1.979

▪ Zona Básica de Salud de Alconchel

Centro de Salud: Alconchel
Consultorios Locales: Cheles, Higuera de Vargas y Táliga

Dirección de ZBS: Jesús Morales Cuevas
Subdirección de ZBS: María Victoria Mangas Rosado

Personal	
Médicos de familia	6
Médicos de atención continuada	2
Pediatras	1
Farmacéuticos	1

Personal	
Veterinarios	1
Enfermeros/as	6
Enfermeros/as de atención continuada	2
Matronas*	1
Fisioterapeutas	1
Trabajadores sociales*	1
Técnicos especialistas en radiología*	1
Auxiliares administrativos	2
Celadores	1

*Compartidos con E.A.P. de Olivenza

Actividad en el Centro	
Actividad de medicina	
Consultas	48.430
Presión Asistencial	32,16
Frecuentación	10,85
Actividad de Pediatría	
Consultas	2.391
Presión Asistencial	9,53
Frecuentación	4,96
Actividad de Enfermería	
Consultas	21.642
Presión Asistencial	14,36
Frecuentación	4,38
Actividad de Matrona	
Total Consultas	457

Recursos	
Consultas médicas	6
Consultas pediatría	1
Consultas enfermería	6
Consultas matrona	1
Consultas trabajador social	1
Consultas odontológicas	1
Salas fisioterapia	1
Salas radiología	1
Botiquín-extracciones	4
Electrocardiógrafos	3
Carros de parada	1
Espirómetros	1
Equipos de radiología	1
Oficinas administración	1

Interconsultas.	E-Consultas Creadas
Unidad Solicitada	Totales (Periodo)
Alergología	13
Angiología y Cirugía Vascolar	8
Cardiología	8
Cirugía hepática	1
Cirugía mama	8
CMA	46
Cirugía pediátrica	13
Dermatología	26
Digestivo	17
Endocrino	14
Ginecología	10

Interconsultas.	E-Consultas Creadas Totales (Periodo)
Unidad Solicitada	
Obstetricia	5
Hematología	2
Medicina Interna	6
Nefrología	6
Neumología	12
Neurocirugía	3
Neurología	22
Oftalmología	68
Oncología	1
Otorrinolaringología	40
Pediatría	32
Rehabilitación	12
Reumatología	6
Traumatología Cir. Ortopédica	83
Unidad del Dolor	3
Urología	13
Enfermería Salud Mental	2
Psicología	1
Psiquiatría	20
Resultado	501

■ Zona Básica de Salud de Badajoz - Cerro Gordo

Dirección de ZBS: Carmen Felipe Sánchez

Subdirección de ZBS: Salvador Martínez Ramos

Personal	
Médicos de familia	2
Pediatras	1
Enfermeros/as	3
Auxiliares administrativos	2
Auxiliares de enfermería	1
Matrona*	1
Trabajadora Social**	1
Farmacéutico***	1
Veterinario***	1
Fisioterapeuta**	1
* compartida con EAP Suerte de Saavedra	
** compartida con EAP S. Saavedra y San Roque	
*** Compartidos con EAP San Roque	

Recursos	
Consultas médicas	2
Consultas pediatría	1
Consultas enfermería	2
Botiquín-extracciones	1
Electrocardiógrafos	1
Carros de parada	1
Oficinas administración	1

Actividad en el Centro	
Actividad de medicina	
Consultas	17.361
Presión Asistencial	34,58
Frecuentación	5,25
Actividad de Pediatría	
Consultas	7.763
Presión Asistencial	30,93
Frecuentación	6,48
Actividad de Enfermería	
Consultas	10.301
Presión Asistencial	13,26
Frecuentación	2,29
Actividad de Matrona	
Total Consultas	712

Interconsultas.	E-Consultas Creadas Totales (Periodo)
Unidad Solicitada	
Alergología	56
Angiología y Cirugía Vasculard	18
Cardiología	45
Centro investigación clínica. CICAB	1
Cirugía General y Digestiva	143
Cirugía Pediátrica	21
Cirugía torácica	4
Dermatología	173
Digestivo	60
Endocrinología	34
Enfermería Salud Mental	3
Ginecología y Obstetricia	147
Hematología Clínica	15
Inmunología	4
Medicina Interna	21
Nefrología	6
Neumología	25
Neurocirugía	12
Neurología	52
Oftalmología	189
Oncología	5
Otorrinolaringología	147
Pediatría	93
Psicología	9
Psiquiatría	60
Rehabilitación	111
Reumatología	29
Traumatología Cir. Ortopédica	150
TRSO UFAT	1
Unidad del Dolor	7
Urología	47
Total general	1.688

▪ Zona Básica de Salud de Badajoz - Ciudad Jardín

Dirección de ZBS: José Luis Rodríguez Díaz
Subdirección de ZBS: M.ª Pilar Palacios Leyton

Personal	
Médicos de familia	10
Pediatras	2
Farmacéuticos **	1
Veterinarios **	1
Enfermeros/as	11
Matronas	1
Trabajadores sociales*	1
Auxiliares administrativos	6
Auxiliares de enfermería	2
Celadores	2
*Compartida con Valverde de Leganés	
** Compartidos con Suerte Saavedra	

Recursos	
Consultas médicas	10
Consultas pediatria	2
Consultas enfermería	11
Consultas matrona	1
Consultas trabajador social	1
Consultas odontológicas	4
Botiquín-extracciones	2
Electrocardiógrafos	1
Carros de parada	1
Espirómetros	1
Oficinas administración	2

Actividad en el Centro	
Actividad de medicina	
Consultas	86.821
Presión Asistencial	34,60
Frecuentación	6,03
Actividad de Pediatría	
Consultas	6.938
Presión Asistencial	13,82
Frecuentación	4,11
Actividad de Enfermería	
Consultas	46.296
Presión Asistencial	16,76
Frecuentación	2,88
Actividad de Matrona	
Total Consultas	1.725

Interconsultas.	E-Consultas Creadas Totales (Periodo)
Unidad Solicitada	
Alergología	198
Angiología y Cirugía Vasculat	72
Cardiología	160
Centro Investigación CICAB	1

Interconsultas.	E-Consultas Creadas Totales (Periodo)
Unidad Solicitada	
Cirugía General y Digestiva	475
Cirugía Pediátrica	33
Cirugía Torácica	2
Dermatología	570
Digestivo	185
Endocrinología	153
Ginecología y Obstetricia	343
Hematología Clínica	47
Inmunología	1
Medicina Interna	91
Nefrología	27
Neumología	168
Neurocirugía	72
Neurología	191
Odontología CMA	1
Oftalmología	913
Oncología	6
Otorrinolaringología	379
Pediatría	104
Psicología	6
Psiquiatría	152
Rehabilitación	515
Reumatología	100
Traumatología Cir. Ortopédica	612
TRSO UFAT	1
Unidad del Dolor	28
Urología	155
TRSO UFAT	1
Total general	5.760

▪ Zona Básica de Salud de Badajoz - El Progreso

Dirección de ZBS: M.ª del Pilar Pascual Montero
Subdirección de ZBS: Isabel Lorigo Cano

Personal	
Médicos de familia	4
Pediatras	1
Enfermeros/as	5
Matronas*	1
Trabajadores sociales**	1
Auxiliares de enfermería	1
Auxiliares administrativos	2
Farmacéutico ***	1
Veterinario	1
Celadores	2
* Compartido con EAP San Fernando	
** Compartida con Santa Marta y Barcarrota	
*** Compartido con Villanueva del Fresno	

Recursos	
Consultas médicas	4
Consultas pediatría	1
Consultas enfermería	4
Consultas matrona	1
Consultas trabajador social	1
Botiquín-extracciones	2
Electrocardiógrafos	1
Carros de parada	1
Espirómetros	1
Oficinas administración	1

Actividad en el Centro

Actividad de medicina

Consultas	35.677
Presión Asistencial	35,53
Frecuentación	6,06

Actividad de Pediatría

Consultas	4.887
Presión Asistencial	19,47
Frecuentación	5,45

Actividad de Enfermería

Consultas	24.900
Presión Asistencial	19,04
Frecuentación	3,67

Actividad de Matrona

Total Consultas	786
-----------------	-----

Interconsultas. Unidad Solicitada	E-Consultas Creadas Totales (Periodo)
Alergología	40
Angiología y Cirugía Vasculat	27
Cardiología	49
Cirugía General y Digestiva	169
Cirugía Pediátrica	18
Cirugía Torácica	1
Dermatología	74
Digestivo	47
Endocrinología	36
Enfer. SM	1
Ginecología y Obstetricia	96
Hematología Clínica	23
Inmunología	1
Infeciosos	6
Medicina Interna	9
Nefrología	13
Neumología	40
Neurocirugía	5
Neurología	52
Oftalmología	324
Oncología	3
Otorrinolaringología	130
Pediatría	64
Psicología	8
Psiquiatría	40
Rehabilitación	79
Reumatología	18

Interconsultas. Unidad Solicitada	E-Consultas Creadas Totales (Periodo)
Traumatología Cir. Ortopédica	129
TRSO UFAT	1
Unidad del Dolor	7
Urología	59
Total general	1.569

■ Zona Básica de Salud de Badajoz - La Paz

Dirección de ZBS: Sergio Luna Estévez

Subdirección de ZBS: Patricia Flores López

Personal	
Médicos de familia	11
Pediatras	2
Farmacéuticos	1
Veterinarios	1
Enfermeros/as	12
Matronas	1
Trabajadores sociales	1
Auxiliares de enfermería	2
Auxiliares administrativos	6
Celadores	2

Recursos	
Consultas médicas	11
Consultas pediatría	2
Consultas enfermería	11
Consultas matronas	1
Consultas Trabajadores sociales	1
Botiquín-extracciones	3
Electrocardiógrafos	2
Carros de parada	1
Ecógrafos	1
Espirómetros	1
Ecocardiografos	1

Actividad en el Centro	
Actividad de medicina	
Consultas	84333
Presión Asistencial	33.54
Frecuentación	5,33
Actividad de Pediatría	
Consultas	6716
Presión Asistencial	13.38
Frecuentación	4.31
Actividad de Enfermería	
Consultas	47.111
Presión Asistencial	15.64
Frecuentación	2.71
Actividad de Matrona	
Total Consultas	3.866

Interconsultas. Unidad Solicitada	E-Consultas Creadas Totales (Periodo)
Alergología	119
Angiología y Cirugía Vascul ar	50
Cardiología	169
Cirugía General y Digestiva	20
Cirugía General y Digestiva	7
Cirugía General y Digestiva	36
Cirugía General y Digestiva	407
Cirugía Pediátrica	13
Cirugía Torácica	4
Dermatología	470
Digestivo	165
Endocrinología	70
Ginecología	183
Ginecología	10
Hematología Clínica	65
Inmunología	3
Medicina Interna	5
Medicina Interna	44
Nefrología	26
Neumología	144
Neurocirugía	41
Neurología	174
Oftalmología	711
Oncología	15
Otorrinolaringología	352
Pediatría	90
Rehabilitación	334
Reumatología	57
Traumatología Cir. Ortopédica	444
Unidad del Dolor	28
Urología	179
ODON. CMA	1
PSIQUIATRÍA	228
TRSO UFAT	1
Totales	4.675

▪ Zona Básica de Salud de Badajoz - San Fernando

Dirección de ZBS: José Pozo Vera

Subdirección de ZBS: María Luisa Franco Chamorro

Personal	
Médicos de familia	11
Pediatras	3
Farmacéuticos	2
Veterinarios	3
Enfermeros/as	13
Matronas*	1
Fisioterapeutas	2
Trabajadores sociales	1
Auxiliares de Enfermería	2
Auxiliares administrativos	6

Personal	
Celadores	2

*compartido con E.A.P. de El Progreso

Recursos	
Consultas médicas	11
Consultas pediatría	3
Consultas enfermería	13
Consultas matronas	1
Consultas Trabajadores sociales	1
Consultas odontológicas	2
Salas fisioterapia	1
Botiquín-extracciones	2
Electrocardiógrafos	2
Carros de parada	1
Espirómetros	1
Ecocardiografos	1
Oficinas administración	1

Actividad en el Centro	
Actividad de medicina	
Consultas	106.087
Presión Asistencial	37.85
Frecuentación	5.78
Actividad de Pediatría	
Consultas	20.002
Presión Asistencial	26.56
Frecuentación	5.94
Actividad de Enfermería	
Consultas	59.631
Presión Asistencial	18.02
Frecuentación	2.75
Actividad de Matrona	
Total Consultas	2.917

Interconsultas. Unidad Solicitada	E-Consultas Creadas Totales (Periodo)
Alergología	230
Angiología y Cirugía Vascul ar	126
Cardiología	273
Cirugía General y Digestiva	27
Cirugía General y Digestiva	2
Cirugía General y Digestiva	103
Cirugía General y Digestiva	698
Cirugía Pediátrica	59
Cirugía Torácica	9
Dermatología	882
Digestivo	306
Endocrinología	183
Ginecología	507
Ginecología	16
Hematología Clínica	113

Interconsultas.	E-Consultas Creadas Totales (Periodo)
Unidad Solicitada	
Inmunología	2
Medicina Interna	28
Medicina Interna	90
Nefrología	50
Neumología	268
Neurocirugía	60
Neurología	292
Oftalmología	999
Oncología	11
Otorrinolaringología	565
Pediatría	262
Rehabilitación	708
Reumatología	115
Traumatología Cir. Ortopédica	719
Unidad de Cuidados Paliativos	1
Unidad del Dolor	34
Urología	283
Coordinador	264
Enfermería Salud Mental	1
Odontología. CMA	2
Psicología	13
Psiquiatría	204
Totales	8.505

■ Zona Básica de Salud de Badajoz - San Roque

Dirección de ZBS: M.^ª Guadalupe Palacios Rubio

Subdirección de ZBS: María Alegre Madueño

Personal	
Médicos de familia	9
Pediatras	2
Farmacéuticos	1
Veterinarios	2
Enfermeros	10
Matronas	1
Trabajadores sociales*	1
Auxiliares de enfermería	3
Auxiliares administrativos	5
Celadores	2

*Compartido con E.A.P. de con Cerro Gordo y S. Saavedra

Recursos	
Consultas médicas	12
Consultas pediatría	3
Consultas enfermería	14
Consultas matrona	1
Consultas Trabajadores sociales	1
Consultas odontológicas	1
Botiquín-extracciones	1
Electrocardiógrafos	2
Carros de parada	1

Recursos	
Espirómetros	1
Oficinas administración	1

Actividad en el Centro	
Actividad de medicina	
Consultas	93913
Presión Asistencial	39,04
Frecuentación	6,44
Actividad de Pediatría	
Consultas	12038
Presión Asistencial	23,98
Frecuentación	5,92
Actividad de Enfermería	
Consultas	55135
Presión Asistencial	20,58
Frecuentación	3,32
Actividad de Matrona	
Total Consultas	2992

Interconsultas.	E-Consultas Creadas Totales (Periodo)
Unidad Solicitada	
Alergología	129
Angiología y Cirugía Vascolar	101
Cardiología	206
Centro Investigación Clínica. CICAB	1
Cirugía General y Digestiva	18
Cirugía General y Digestiva	9
Cirugía General y Digestiva	77
Cirugía General y Digestiva	431
Cirugía Pediátrica	25
Cirugía Torácica	3
Dermatología	549
Digestivo	197
Endocrinología	129
Ginecología	332
Ginecología	97
Hematología Clínica	73
Inmunología	5
Medicina Interna	13
Medicina Interna	61
Nefrología	40
Neumología	153
Neurocirugía	56
Neurología	189
Oftalmología	898
Oncología	4
Otorrinolaringología	446
Pediatría	170
Rehabilitación	501
Reumatología	98
Traumatología Cir. Ortopédica	480
Unidad de Cuidados Paliativos	1
Unidad del Dolor	39
Urología	182
Coordinador	207
Odontología. CMA	1

Interconsultas.	E-Consultas Creadas Totales (Periodo)
Unidad Solicitada	
Psicología	30
Psiquiatría	159
Resultado	6.106

▪ Zona Básica de Salud de Badajoz - Suerte de Saavedra - La Pilara

Dirección de ZBS: José M.^a Iglesias Sánchez

Subdirección de ZBS: Nicolás Pozo Sánchez

Personal	
Médicos de familia	4
Pediatras	1
Farmacéuticos***	1
Veterinarios***	1
Enfermeros	5
Matronas**	1
Trabajadores sociales*	1
Auxiliares de enfermería	1
Auxiliares administrativos	2
Celadores	1
Fisioterapeuta	2

*compartido con E.A.P. de la Roca y Gévora

**compartida con Cerro Gordo

***compartida con C.S. Ciudad Jardín

Recursos	
Consultas médicas	4
Consultas pediatría	1
Consultas enfermería	5
Consultas matrona	1
Consultas Trabajadores sociales	1
Despacho de administración	1
Botiquín-extracciones	1
Electrocardiógrafos	1
Carros de parada	1
Espirómetros	1
Ecógrafos	1
Oficinas administración	1
Consulta de Matrona	1
Sala de preparación al parto	1

Actividad en el Centro	
Actividad de medicina	
Consultas	45.798
Presión Asistencial	45,62
Frecuentación	7,01
Actividad de Pediatría	
Consultas	3.377
Presión Asistencial	13,45
Frecuentación	3,06
Actividad de Enfermería	
Consultas	25.617

Actividad en el Centro	
Presión Asistencial	20,07
Frecuentación	3,36
Actividad de Matrona	
Total Consultas	870

Interconsultas.	E-Consultas Creadas Totales (Periodo)
Unidad Solicitada	
Alergología	82
Angiología y Cirugía Cardiovascular	45
Cardiología	87
Cirugía General y Digestiva	283
Cirugía Pediátrica	21
Cirugía Torácica	6
Dermatología	232
Digestivo	96
Endocrinología	51
Ginecología y Obstetricia	177
Hematología clínica	33
Inmunología	2
infecciosos	4
Medicina Interna	20
Nefrología	17
Neumología	72
Neurocirugía	23
Neurología	92
Odontología CMA	1
Oftalmología	387
Oncología	3
Otorrinolaringología	193
Pediatría	105
Psicología	1
Psiquiatría	111
Rehabilitación	255
Reumatología	49
Traumatología Cir., Ortopédica	300
Unidad del dolor	20
Urología	95
Total general	2.863

▪ Zona Básica de Salud de Badajoz - Valdepasillas

Dirección de ZBS: José Manuel Fernández Sánchez

Subdirección de ZBS: Jesús Jiménez Merino

Personal	
Médicos de familia	15
Pediatras	3
Farmacéuticos	1
Veterinarios	2
Enfermeros/as	16
Matronas	1
Fisioterapeutas	2
Trabajadores sociales*	1

Personal	
Auxiliares administrativos	7
Celadores	2
Auxiliar de Enfermería	2
* Compartida con E.A.P. Talavera la Real	

Recursos	
Consultas médicas	15
Consultas pediatría	3
Consultas enfermería	16
Consultas matrona	1
Consultas trabajador social	1
Sala de Fisioterapia	1
Botiquín-extracciones	3
Electrocardiógrafos	1
Carros de parada	1
Espirómetros	1
Oficinas administración	2

Actividad en el Centro	
Actividad de medicina	
Consultas	110.708
Presión Asistencial	33,50
Frecuentación	4,99
Actividad de Pediatría	
Consultas	15.619
Presión Asistencial	20,74
Frecuentación	4,54
Actividad de Enfermería	
Consultas	56.083
Presión Asistencial	14,73
Frecuentación	2,19
Actividad de Matrona	
Total Consultas	3.694

Interconsultas. Unidad Solicitada	E-Consultas Creadas Totales (Periodo)
Alergología	203
Angiología y Cirugía Vasculat	87
Cardiología	270
Cuidados Paliativos	1
Cirugía General y Digestiva	785
Cirugía Pediátrica	35
Cirugía Torácica	6
Dermatología	814
Digestivo	239
Endocrinología	145
Ginecología y Obstetricia	446
Hematología Clínica	67
Medicina Interna	130
Nefrología	30
Neumología	201
Neurocirugía	35
Neurología	228
Oftalmología	914
Oncología	21
Otorrinolaringología	536

Interconsultas. Unidad Solicitada	E-Consultas Creadas Totales (Periodo)
Pediatría	158
Rehabilitación	645
Reumatología	113
Traumatología Cir. Ortopédica	615
Unidad del Dolor	35
Urología	247
Total general	7.398

Zona Básica de Salud de Badajoz - Zona Centro

Dirección de ZBS: Juan José Esteban Márquez

Subdirección de ZBS: María José Bermejo Rivero

Personal	
Médicos de familia	11
Pediatras	2
Veterinarios	1
Enfermeros/as	13
Matronas	1
Trabajadores sociales	1
Auxiliares de enfermería	2
Auxiliares administrativos	6
Celadores	2
Farmacéutico	1

Recursos	
Consultas médicas	11
Consultas pediatría	2
Consultas enfermería	12
Consultas trabajador social	1
Consultas matrona	1
Botiquín-extracciones	2
Electrocardiógrafos	2
Carros de parada	1
Espirómetros	1
Oficinas administración	2

Actividad en el Centro	
Actividad de medicina	
Consultas	86772
Presión Asistencial	31,43
Frecuentación	5,06
Actividad de Pediatría	
Consultas	9027
Presión Asistencial	17,98
Frecuentación	4
Actividad de Enfermería	
Consultas	44573
Presión Asistencial	13,66
Frecuentación	2,30
Actividad de Matrona	
Total Consultas	2339

Interconsultas. Unidad Solicitada	E-Consultas Creadas Totales (Periodo)
Alergología	199
Angiología y Cirugía Vascolar	82
Cardiología	221
Cirugía colon	28
Cirugía hepática	15
Cirugía mama	73
CMA	397
Cirugía Pediátrica	28
Cirugía Torácica	7
Dermatología	690
Digestivo	257
Endocrinología	162
Ginecología	342
Ginecología	75
Hematología Clínica	91
Inmunología	7
Medicina Interna	52
Medicina Interna	90
Nefrología	34
Neumología	195
Neurocirugía	50
Neurología	271
Oftalmología	874
Oncología	10
Otorrinolaringología	468
Pediatría	142
Rehabilitación	474
Reumatología	131
Traumatología Cir. Ortopédica	618
Unidad del Dolor	24
Urología	276
Coordinador	222
Enfermería Salud Mental	4
Odontología. CMA	5
Psicología	20
Psiquiatría	215
TRSO UFAT	3
Resultado	6.852

■ Zona Básica de Salud de Barcarrota

Centro de Salud: Barcarrota
Consultorios Locales: Salvaleón

Dirección de ZBS: Juan Pedro Almeida Rebollo
Subdirección de ZBS: María del Carmen Corbacho Bermejo

Personal	
Médicos de familia	4
Médicos de atención continuada	2
Pediatras	1
Farmacéuticos	1

Personal	
Veterinarios	2
Enfermeros/as	5
Enfermeros/as de atención continuada	2
Matronas*	1
Fisioterapeutas	1
Trabajadores sociales**	1
Auxiliares administrativos	2

* Compartidos con E.A.P. de Santa Marta

** Compartida con Santa Marta y El Progreso

Recursos	
Consultas médicas	6
Consultas pediatría	1
Consultas enfermería	7
Consultas odontológicas	1
Salas fisioterapia	1
Botiquín-extracciones	4
Electrocardiógrafos	5
Carros de parada	2
Espirómetros	1
Oficinas administración	1

Actividad en el Centro	
Actividad de medicina	
Consultas	36260
Presión Asistencial	36,12
Frecuentación	8,57
Actividad de Pediatría	
Consultas	2541
Presión Asistencial	10,12
Frecuentación	5
Actividad de Enfermería	
Consultas	18185
Presión Asistencial	14,47
Frecuentación	3,84
Actividad de Matrona	
Total Consultas	1256

Interconsultas. Unidad Solicitada	E-Consultas Creadas Totales (Periodo)
Alergología	59
Angiología y Cirugía Vascolar	31
Cardiología	67
Cirugía General y Digestiva	6
Cirugía General y Digestiva	3
Cirugía General y Digestiva	8
Cirugía General y Digestiva	106
Cirugía Pediátrica	8
Cirugía Torácica	1
Dermatología	128
Digestivo	57
Endocrinología	19
Ginecología	56
Hematología Clínica	27
Medicina Interna	4
Medicina Interna	12

Interconsultas. Unidad Solicitada	E-Consultas Creadas Totales (Periodo)
Nefrología	8
Neumología	42
Neurocirugía	13
Neurología	41
Oftalmología	249
Otorrinolaringología	124
Pediatría	46
Rehabilitación	90
Reumatología	14
Traumatología Cir. Ortopédica	128
Unidad del Dolor	7
Urología	44
Coordinador	7
Enfermería Salud Mental	3
Odontología. CMA	1
Psicología	45
Psiquiatría	28
Total	1.482

▪ Zona Básica de Salud de Gévora

Centro de Salud: Gévora

Consultorios Locales: Valdeboítoa, Novelda y Sagrajas

Dirección de ZBS: José Luis Gutiérrez Méndez

Subdirección de ZBS: Ana M.ª Fernández Hortelano

Personal	
Médicos de familia	3
Pediatras	1
Farmacéuticos*	1
Veterinarios	1
Enfermeros/as	3
Matronas**	1
Fisioterapeutas	1
Auxiliares administrativos	1
Celador	1

*Compartidos con el E.A.P. de Puelblonuevo del Guadiana

Recursos	
Consultas médicas	4
Consultas pediatría	1
Consultas enfermería	5
Consultas matrona	1
Consultas odontológicas	1
Sala de fisioterapia	1
Sala de psicoprofilaxis	1
Botiquín-extracciones	1
Electrocardiógrafos	3
Carros de parada	1
Ecógrafos	1
Espirómetros	1

Oficinas administración	2
-------------------------	---

Actividad en el Centro	
Actividad de medicina	
Consultas	29870
Presión Asistencial	39.74
Frecuentación	6.93
Actividad de Pediatría	
Consultas	3282
Presión Asistencial	13.08
Frecuentación	5.18
Actividad de Enfermería	
Consultas	20459
Presión Asistencial	20.34
Frecuentación	4.14
Actividad de Matrona	
Total Consultas	532

Interconsultas. Unidad Solicitada	E-Consultas Creadas Totales (Periodo)
Alergología	21
Angiología y Cirugía Vascolar	10
Cardiología	34
Cirugía General y Digestiva	2
Cirugía General y Digestiva	3
Cirugía General y Digestiva	67
Cirugía Pediátrica	10
Cirugía Torácica	1
Dermatología	42
Digestivo	19
Endocrinología	18
Ginecología	54
Ginecología	3
Hematología Clínica	14
Medicina Interna	3
Medicina Interna	5
Nefrología	3
Neumología	22
Neurocirugía	12
Neurología	14
Oftalmología	123
Otorrinolaringología	67
Pediatría	51
Rehabilitación	37
Reumatología	13
Traumatología Cir. Ortopédica	87
Unidad del Dolor	8
Urología	31
Coordinador	35
Enfermería Salud Mental	1
Psicología	4
Psiquiatría	27
Totales	841

■ Zona Básica de Salud de Jerez de los Caballeros

Centro de Salud: Jerez de los Caballeros
Consultorios Locales: Brovales / Valuengo / La Bazana, Valle de Santa Ana y Valle de Matamoros.

Dirección de ZBS: Julia Sayavera Cortés
Subdirección de ZBS: José Pablo Pérez Romero

Personal	
Médicos de familia	8
Médicos de atención continuada	4
Pediatras	2
Farmacéuticos	2
Veterinarios	4
Enfermeros/as	9
Enfermeros/as de atención continuada	5
Matronas**	1
Fisioterapeutas	1
Técnicos especialistas en radiología*	1
Auxiliares de enfermería	1
Auxiliares administrativos	5
Celadores	2

Recursos	
Consultas médicas	8
Consultas pediatría	2
Consultas enfermería	8
Consultas matrona	1
Consultas Trabajadores sociales	1
Consultas odontológicas	2
Salas fisioterapia	1
Salas radiología	1
Botiquín-extracciones	2
Electrocardiógrafos	6
Carros de parada	1
Ecógrafos	1
Espirómetros	1
Equipos de radiología	1
Telemedicina	1
Oficinas administración	1

Actividad en el Centro	
Actividad de medicina	
Consultas	68064
Presión Asistencial	33,92
Frecuentación	7,36
Actividad de Pediatría	
Consultas	6977
Presión Asistencial	13,9
Frecuentación	6,03
Actividad de Enfermería	
Consultas	44994
Presión Asistencial	19,66
Frecuentación	4,32

Actividad en el Centro	
Actividad de Matrona	
Total Consultas	870

Interconsultas. Unidad Solicitada	E-Consultas Creadas Totales (Periodo)
Alergología	135
Angiología y Cirugía Vasculat	44
Cardiología	314
Cirugía General y Digestiva	13
Cirugía General y Digestiva	6
Cirugía General y Digestiva	30
Cirugía General y Digestiva	360
Cirugía Pediátrica	21
Dermatología	376
Digestivo	113
Endocrinología	90
Ginecología	112
Ginecología	22
Hematología Clínica	39
Inmunología	1
Medicina Interna	5
Medicina Interna	35
Nefrología	28
Neumología	88
Neurocirugía	24
Neurología	130
Oftalmología	515
Oncología	4
Otorrinolaringología	300
Pediatría	71
Rehabilitación	343
Reumatología	60
Traumatología Cir. Ortopédica	481
Unidad del Dolor	14
Urología	132
Coordinador	20
Enfermería Salud Mental	2
Odontología. CMA	1
Psicología	96
Psiquiatría	80
Totales	4.105

■ Zona Básica de Salud de La Roca de la Sierra

Centro de Salud: La Roca de la Sierra
Consultorios Locales: Puebla de Obando

Dirección de ZBS: José Antonio Manzano
Subdirección de ZBS: Salobrar Bermejo Serradilla

Personal	
Médicos de familia	2
Médicos de atención continuada	3
Pediatras*	1
Farmacéuticos	1
Veterinarios	1
Enfermeros/as	3
Enfermeros/as de atención continuada	2
Matrona**	1
Fisioterapeutas	1
Trabajadores Sociales***	1
Auxiliares administrativos	1

Actividad en el Centro	
Actividad de medicina	
Consultas	20.569
Presión Asistencial	40.97
Frecuentación	6,84
Actividad de Pediatría	
Consultas	
Presión Asistencial	
Frecuentación	
Actividad de Enfermería	
Consultas	16.032
Presión Asistencial	21.28
Frecuentación	5.33
Actividad de Matrona	
Total Consultas	178

Interconsultas.	E-Consultas Creadas Totales (Periodo)
Unidad Solicitada	
Alergología	27
Angiología y Cirugía Vascular	14
Cardiología	26
Cirugía mama	6
CMA	96
Dermatología	73
Cirugía pediatría	3
Digestivo	15
Endocrino	20
Ginecología	50
Hematología	11
Infeciosas	1
Medicina interna	1
Nefrología	6
Neumología	27
Neurocirugía	9
Neurología	15
Oftalmología	157
Otorrinolaringología	51
Pediatría	24
Rehabilitación	39
Reumatología	12
Traumatología y ortopedia	60
Unidad dolor	3
Urología	30

Interconsultas.	E-Consultas Creadas Totales (Periodo)
Unidad Solicitada	
Psicología	2
Psiquiatría	40
Total	818

▪ Zona Básica de Salud de Montijo – Puebla de la Calzada

Centro de Salud: Montijo–Puebla de la Calzada

Consultorios Locales: Montijo/Puebla de la Calzada, Lobón, Barbaño y Torremayor/Lácara

Dirección de ZBS: Cristina Itziar Moreno Gastón

Subdirección de ZBS: Susana Sierra Ibarra

Personal	
Médicos de familia	15
Médicos de atención continuada	6
Pediatras	3
Farmacéuticos	2
Veterinarios	3
Enfermeros/as	18
Enfermeros/as de atención continuada	5
Matronas	1
Fisioterapeutas	2
Trabajadores sociales	1
Técnicos especialistas en radiología	1
Auxiliares de enfermería	2
Auxiliares administrativos	7
Celadores	5

Recursos	
Consultas médicas	17
Consultas pediatría	3
Consultas enfermería	20
Consultas matrona	1
Consultas Trabajadores sociales	1
Consultas odontológicas	2
Salas fisioterapia	1
Salas radiología	1
Botiquín-extracciones	5
Electrocardiógrafos	6
Carros de parada	1
Ecógrafos	1
Espirómetros	1
Equipos de radiología	1
Telemedicina	1
Oficinas administración	2

Actividad en el Centro	
Actividad de medicina	
Consultas	130.897
Presión Asistencial	35.75

Actividad en el Centro	
Frecuentación	6,29
Actividad de Pediatría	
Consultas	18871
Presión Asistencial	25.06
Frecuentación	6.50
Actividad de Enfermería	
Consultas	90.819
Presión Asistencial	20.44
Frecuentación	3.83
Actividad de Matrona	
Total Consultas	1.897

Interconsultas.	E-Consultas Creadas Totales (Periodo)
Unidad Solicitada	
Alergología	252
Angiología y Cirugía Vascular	100
Cardiología	291
Cirugía colon	32
Cirugía hepática	21
Cirugía mama	66
CMA	683
Cirugía pediátrica	35
Cirugía torácica	16
Dermatología	791
Digestivo	381
Endocrino	358
Ginecología	489
Obstetricia	65
Hematología	141
Infecciosas	9
Medicina interna	85
Nefrología	103
Neumología	260
Neurocirugía	40
Neurología	302
Oftalmología	1.000
Oncología	11
Otorrino	503
Pediatría	193
Rehabilitación	821
Reumatología	144
Trauma	1.081
Unidad dolor	26
Urología	330
Coordinador	372
Odontología CMA	1
Psicología	15
Psiquiatría	9
TRSO UFAT	1
Total	9027

■ Zona Básica de Salud de Oliva de la Frontera

Centro de Salud: Oliva de la Frontera
Consultorios Locales: Zahínos

Dirección de ZBS: Laura Martín Jurado
Subdirección de ZBS: Mercedes Barriga Rubio

Personal	
Médicos de familia	5
Médicos de atención continuada	5
Pediatras	1
Farmacéuticos	1
Veterinarios	2
Enfermeros	6
Enfermeros de atención continuada	4
Matronas*	1
Fisioterapeutas	1
Trabajadores sociales**	1
Auxiliares administrativos	3

*Compartido con E.A.P. de Jerez de los Caballeros y Villanueva del Fresno.

**Compartido con E.A.P. Villanueva del Fresno.

Actividad en el Centro	
Actividad de medicina	
Consultas	60.640
Presión Asistencial	48.40
Frecuentación	9,13
Actividad de Pediatría	
Consultas	3.0164.953
Presión Asistencial	19.73
Frecuentación	6.52
Actividad de Enfermería	
Consultas	35.403
Presión Asistencial	23,41
Frecuentación	4,78
Actividad de Matrona	
Total Consultas	1.181

Recursos	
Consultas médicas	5
Consultas pediatría	1
Consultas enfermería	6
Consultas matrona	1
Consultas Trabajadores sociales	1
Salas fisioterapia	1
Botiquín-extracciones	4
Electrocardiógrafos	3
Carros de parada	1
Espirómetros	1
Oficinas administración	2

Interconsultas. Unidad Solicitada	E- Consultas Creadas Totales (Periodo)
Alergología	74
Angiología y Cirugía Vascolar	47
Cardiología	80
Cirugía colon	7
Cirugía hepática	2
Cirugía mama	24
CMA	286
Cirugía Pediátrica	13
Cirugía Torácica	2
Dermatología	312
Digestivo	96
Endocrinología	67
Ginecología	114
Obstetricia	8
Hematología Clínica	22
Medicina Interna	2
Medicina Interna	37
Nefrología	24
Neumología	67
Neurocirugía	22
Neurología	98
Oftalmología	380
Oncología	2
Otorrinolaringología	219
Pediatría	52
Rehabilitación	373
Reumatología	40
Traumatología Cir. Ortopédica	308
Unidad del Dolor	13
Urología	99
Enfermería Salud Mental	3
Odontología CMA	2
Psicología	43
Psiquiatría	47
TRSO UFAT	5
Total	2.990

▪ Zona Básica de Salud de Olivenza

Centro de Salud: Olivenza

Consultorios Locales: San Benito, Villarreal, San Rafael, San Francisco y San Jorge de Alor.

Dirección de ZBS: María Rosario Bravo Vicente

Subdirección de ZBS: Ana María Hermosell Barneto

Personal	
Médicos de familia	9
Médicos de atención continuada	6
Pediatras	3
Farmacéuticos	1

Personal	
Veterinarios	4
Enfermeros/as	10
Enfermeros/as de atención continuada	4
Matronas*	1
Fisioterapeutas	1
Trabajadores sociales**	1
Técnicos especialistas en radiología**	1
Auxiliares de enfermería	1
Auxiliares administrativos	4
Celadores	5
*compartido con E.A.P. de Alconchel y Valverde de Leganés	
** Compartida con Alconchel	

Recursos	
Consultas médicas	13
Consultas pediatría	3
Consultas enfermería	12
Consultas matrona	1
Consultas Trabajadores sociales	1
Consultas odontológicas	1
Salas fisioterapia	1
Salas radiología	1
Botiquín-extracciones	7
Electrocardiógrafos	2
Carros de parada	2
Espirómetros	1
Ecógrafos	1
Equipos de radiología	1
Telemedicina	1
Oficinas administración	2

Actividad en el Centro	
Actividad de medicina	
Consultas	58684
Presión Asistencial	33,40
Frecuentación	5,85
Actividad de Pediatría	
Consultas	11199
Presión Asistencial	22,31
Frecuentación	7,83
Actividad de Enfermería	
Consultas	41311
Presión Asistencial	20,55
Frecuentación	3,60
Actividad de Matrona	
Total Consultas	2110

Interconsultas. Unidad Solicitada	E-Consultas Creadas Totales (Periodo)
Alergología	155
Angiología y Cirugía Vascolar	49
Cardiología	149
Cirugía colon	8
Cirugía hepática	2
Cirugía mama	45
CMA	191

Interconsultas.	E-Consultas Creadas Totales (Periodo)
Unidad Solicitada	
Cirugía pediátrica	27
Cirugía torácica	3
Dermatología	272
Digestivo	155
Endocrino	90
Ginecología	236
Obstetricia	11
Hematología	44
Infecciosas	8
Medicina interna	24
Nefrología	29
Neumología	129
Neurocirugía	35
Neurología	168
Oftalmología	495
Oncología	6
Otorrino	248
Pediatría	232
Rehabilitación	308
Reumatología	61
Trauma	560
Unidad dolor	15
Urología	154
Coordinador	2
Enfermería Salud Mental	2
Odontología CMA	2
Psicología	9
Psiquiatría	183
Total	4107

▪ Zona Básica de Salud de Pueblonuevo del Guadiana

Centro de Salud: Pueblonuevo del Guadiana

Consultorios Locales: Alcazaba, Guadiana del Caudillo y Valdelacalzada

Dirección de ZBS: Antonio Peinado Rodríguez

Subdirección de ZBS: Elisabeth Gordillo Aguilar

Personal	
Médicos de familia	6
Médicos de atención continuada	2
Pediatras	1
Farmacéuticos	1
Veterinarios	1
Enfermeros	6
Enfermeros de atención continuada	2
Matronas*	1
Fisioterapeutas	1
Auxiliares administrativos	2
*compartido con E.A.P. de Talavera la Real y Gévora	

Recursos	
Consultas médicas	6
Consultas pediatría	3
Consultas enfermería	6
Consultas matronas	1
Salas fisioterapia	1
Botiquín-extracciones	2
Electrocardiógrafos	1
Carros de parada	5
Espirómetros	1
Oficinas administración	1

Actividad en el Centro	
Actividad de Medicina	
Consultas	57.911
Presión Asistencial	38,45
Frecuentación	9,09
Actividad de Pediatría	
Consultas	5.283
Presión Asistencial	21.05
Frecuentación	6.58
Actividad de Enfermería	
Consultas	31.988
Presión Asistencial	21.19
Frecuentación	4,46
Actividad de Matrona	
Total Consultas	1.134

Interconsultas.	E-Consultas Creadas Totales (Periodo)
Unidad Solicitada	
Alergología	95
Angiología y Cirugía Vasculat	54
Cardiología	129
Cirugía General y Digestiva	8
Cirugía General y Digestiva	3
Cirugía General y Digestiva	35
Cirugía General y Digestiva	311
Cirugía Pediátrica	29
Cirugía Torácica	2
Dermatología	384
Digestivo	157
Endocrinología	73
Ginecología	188
Ginecología	21
Hematología Clínica	53
Medicina Interna	25
Nefrología	23
Neumología	102
Neurocirugía	51
Neurología	137
Oftalmología	413
Otorrinolaringología	281
Pediatría	272
Rehabilitación	224
Reumatología	56

Interconsultas.	E-Consultas Creadas Totales (Periodo)
Unidad Solicitada	
Traumatología Cir. Ortopédica	447
Unidad del Dolor	20
Urología	118
Inmunología	1
Medicina Interna	1
Oncología	3
Psiquiatría	11
Psicología	5
Coordinador	129
Total	3861

▪ Zona Básica de Salud de San Vicente de Alcántara

Dirección de ZBS: Alejandra Tarriño Ortega
Subdirección de ZBS: Purificación Fátima Gilo Márquez

Personal	
Médicos de familia	4
Médicos de atención continuada	2
Pediatras*	1
Farmacéuticos	1
Veterinarios	1
Enfermeros/as	4
Enfermeros/as de atención continuada	2
Matronas**	1
Fisioterapeuta	1
Trabajadores sociales***	1
Auxiliares administrativos	3
Celadores	2
* Compartidos con E.A.P. de La Roca de la Sierra	
** Compartido con E.A.P. de La Roca de la Sierra Alburquerque	
*** Compartida con Alburquerque	

Recursos	
Consultas médicas	4
Consultas pediatría	1
Consultas enfermería	5
Consultas matronas	1
Salas de fisioterapia	1
Electrocardiógrafos	2
Carros de parada	1
Espirómetros	1
Telemedicina	1
Oficinas administración	1

Actividad en el Centro	
Actividad de medicina	
Consultas	38.022
Presión Asistencial	37,87
Frecuentación	7,52
Actividad de Pediatría	

Actividad en el Centro	
Consultas	
Presión Asistencial	
Frecuentación	
Actividad de Enfermería	
Consultas	26.297
Presión Asistencial	26,20
Frecuentación	5,20
Actividad de Matrona	
Total Consultas	332

Interconsultas.	E-Consultas Creadas Totales (Periodo)
Unidad Solicitada	
Alergología	50
Angiología y Cirugía Vasculat	33
Cardiología	79
Cirugía General y Digestiva	206
Cirugía Pediátrica	1
Cirugía Torácica	7
Dermatología	154
Digestivo	63
Endocrinología	51
Ginecología	31
Hematología Clínica	29
Medicina Interna	23
Nefrología	20
Neumología	53
Neurocirugía	15
Neurología	105
Oftalmología	251
Oncología	2
Otorrinolaringología	138
Pediatría	20
Rehabilitación	66
Reumatología	48
Traumatología Cir. Ortopédica	200
Unidad del Dolor	17
Urología	62
Total general	1.799

▪ Zona Básica de Salud de Santa Marta de los Barros

Centro de Salud: Santa Marta de los Barros
Consultorios Locales: Corte de Peleas, Entrín Bajo, Entrín Alto, La Morera, Nogales, La Parra y Salvatierra de los Barros

Dirección de ZBS: Gloria Nieves López Valero
Subdirección de ZBS: María Cáceres Venegas

Personal	
Médicos de familia	9
Médicos de atención continuada	3

Personal	
Pediatras	1
Farmacéuticos	1
Veterinarios	4
Enfermeros/as	10
Enfermeros/as de atención continuada	3
Matronas**	1
Fisioterapeutas	1
Trabajadores sociales***	1
Técnicos especialistas en radiología*	1
Auxiliares administrativos	2
Celadores	1

*compartido con E.A.P. de Jerez de los Caballeros

**compartido con E.A.P. de Barcarrota

*** Compartida con Barcarrota y El Progreso

Recursos	
Consultas médicas	10
Consultas pediatría	1
Consultas enfermería	11
Consultas matron- trabajadora social	1
Salas fisioterapia	1
Salas radiología	1
Botiquín-extracciones	7
Electrocardiógrafos	7
Carros de parada	2
Equipo de radiología	1
Oficinas administración	1

Actividad en el Centro	
Actividad de medicina	
Consultas	74.218
Presión Asistencial	32.95
Frecuentación	8.10
Actividad de Pediatría	
Consultas	6561
Presión Asistencial	26.14
Frecuentación	7.23
Actividad de Enfermería	
Consultas	52.218
Presión Asistencial	20.79
Frecuentación	5.18
Actividad de Matrona	
Total Consultas	1854

Interconsultas.	E-Consultas Creadas Totales (Periodo)
Unidad Solicitada	
Alergología	82
Angiología y Cirugía Vasculat	40
Cardiología	182
Cirugía General y Digestiva	358
Cirugía Pediátrica	39
Cirugía Torácica	3
Dermatología	377
Digestivo	124
Endocrinología	101

Interconsultas.	E-Consultas Creadas Totales (Periodo)
Unidad Solicitada	
Ginecología	200
Hematología Clínica	50
Inmunología	4
Medicina Interna	43
Nefrología	36
Neumología	103
Neurocirugía	17
Neurología	133
Odont. CMA	1
Oftalmología	448
Oncología	6
Otorrinolaringología	262
Pediatría	166
Psicología	5
Psiquiatría	145
Rehabilitación	208
Reumatología	68
Traumatología Cir. Ortopédica	638
Unidad del Dolor	24
Urología	108
Total general	3.971

Zona Básica de Salud de Talavera la Real

Centro de Salud: Talavera La Real

Consultorios Locales: La Albuera/Alvarado, Guadajira/Balboa y Villafranco del Guadiana

Dirección de ZBS: Juan María Benegas Capote

Subdirección de ZBS: Juana María Rodríguez Carretero

Personal	
Médicos de familia	8
Médicos de atención continuada	3
Pediatras	1
Farmacéuticos	1
Veterinarios	1
Enfermeros/as	8
Enfermeros/as de atención continuada	2
Matronas*	1
Trabajadores sociales**	1
Auxiliares administrativos	2.5
Celadores	1
Fisioterapeuta	1

* compartido con E.A.P. de Pueblonuevo y Gévora

** compartido con E.A.P. de Valdeparillas

Recursos	
Consultas médicas	8
Consultas pediatría	1
Consultas enfermería	9

Recursos	
Consultas matrona	1
Botiquín-extracciones	1
Electrocardiógrafos	6
Carros de parada	2
Espirómetros	1
Oficinas administración	1

Actividad en el Centro	
Actividad de medicina	
Consultas	77.270
Presión Asistencial	38,57
Frecuentación	8,88
Actividad de Pediatría	
Consultas	5.112
Presión Asistencial	20,37
Frecuentación	4,56
Actividad de Enfermería	
Consultas	44.750
Presión Asistencial	22,24
Frecuentación	4,56
Actividad de Matrona	
Total Consultas	1.452

Interconsultas. Unidad Solicitada	E-Consultas Creadas Totales (Periodo)
Alergología	92
Angiología y Cirugía Vascul ar	54
Cardiología	124
Cirugía General y Digestiva	321
Cirugía Pediátrica	29
Cirugía Torácica	4
Dermatología	295
Digestivo	101
Endocrinología	87
Ginecología	241
Hematología Clínica	43
Medicina Interna	31
Nefrología	20
Neumología	79
Neurocirugía	25
Neurología	109
Oftalmología	507
Oncología	8
Otorrinolaringología	269
Pediatría	124
Rehabilitación	328
Reumatología	50
Traumatología Cir. Ortopédica	424
Unidad del Dolor	16
Urología	90
Total general	3.666

Zona Básica de Salud de Valverde de Leganés

Centro de Salud: Valverde de Leganés

Consultorios Locales: Almendral y Torre de Miguel Sesmero

Dirección de ZBS: María Yolanda Álvarez Gallego

Subdirección de ZBS: Manuel Alberni Rodríguez

Recursos	
Consultas médicas	6
Consultas enfermería	6
Botiquín-extracciones	1
Salas fisioterapia	0
Electrocardiógrafos	1
Carros de parada	1
Ecógrafos	1
Espirómetros	1
Oficinas administración	1

* Compartida con Olivenza y Alconchel

Personal	
Médicos de familia	5
Médicos de atención continuada	2
Farmacéuticos	1
Veterinarios	1
Enfermeros/as	4
Enfermeros/as de atención continuada	2
Matronas*	1
Fisioterapeutas	0
Auxiliares administrativos	2

Actividad en el Centro	
Actividad de medicina	
Consultas	50.931
Presión Asistencial	40,58
Frecuentación	8,90
Actividad de Pediatría	
Consultas	5.235
Presión Asistencial	20,86
Frecuentación	7,34
Actividad de Enfermería	
Consultas	26.914
Presión Asistencial	22,33
Frecuentación	4,49
Actividad de Matrona	
Total Consultas	281

Interconsultas. Unidad Solicitada	E-Consultas Creadas Totales (Periodo)
Alergología	69
Angiología y Cirugía Vascul ar	32
Cardiología	94

Interconsultas.	E-Consultas Creadas Totales (Periodo)
Cirugía General y Digestiva	271
Cirugía Pediátrica	13
Cirugía Torácica	7
Dermatología	211
Digestivo	55
Endocrinología	59
Ginecología	175
Hematología Clínica	30
Inmunología	1
Medicina Interna	30
Nefrología	22
Neumología	85
Neurocirugía	32
Neurología	93
Oftalmología	297
Oncología	5
Otorrinolaringología	187
Pediatría	61
Rehabilitación	231
Reumatología	45
Traumatología Cir. Ortopédica	264
Unidad del Dolor	16
Urología	76
Total general	2.654

▪ Zona Básica de Salud de Villanueva del Fresno

Centro de Salud: Villanueva del Fresno
Consultorios Locales: Valencia del Mombuey

Dirección de ZBS: Susana María Macías Castillo
Subdirección de ZBS: M.ª Amparo Galván Contador

Personal	
Médicos de familia	4
Médicos de atención continuada	2
Farmacéuticos ***	1
Veterinarios	1
Enfermeros/as	4
Enfermeros/as de atención continuada	2
Fisioterapeutas	1
Matrona*	1
Trabajador social**	1
Auxiliares administrativos	2
*Compartida con Jerez de los Caballeros y Oliva Frontera	
**Compartido con Oliva de la Frontera	
*** Compartido con El Progreso	

Recursos	
Consultas médicas	5

Recursos	
Consultas enfermería	4
Botiquín-extracciones	1
Salas fisioterapia	1
Electrocardiógrafos	2
Carros de parada	1
Espirómetros	1
Oficinas administración	1

Actividad en el Centro	
Actividad de medicina	
Consultas	29.851
Presión Asistencial	29.73
Frecuentación	8.42
Actividad de Pediatría	
Consultas	238
Presión Asistencial	
Frecuentación	
Actividad de Enfermería	
Consultas	16.155
Presión Asistencial	16.08
Frecuentación	4.56
Actividad de Matrona	
Total Consultas	321

Interconsultas.	E-Consultas Creadas Totales (Periodo)
Alergología	17
Angiología y Cirugía Vasculat	20
Cardiología	34
Centro Investigación Clínica. CICAB	2
Cirugía General y Digestiva	116
Cirugía Pediátrica	9
Dermatología	106
Digestivo	42
Endocrinología	25
Ginecología	47
Hematología Clínica	10
Medicina Interna	9
Nefrología	5
Neumología	22
Neurocirugía	13
Neurología	46
Oftalmología	163
Oncología	3
Otorrinolaringología	79
Pediatría	24
Psicología	2
Psiquiatría	36
Rehabilitación	81
Reumatología	17
Traumatología Cir. Ortopédica	198
Unidad del Dolor	7
Urología	40
Total general	1.173

5.8 Información Unidades de Apoyo

5.8.1 Salud Bucodental

Personal	
Odontostomatólogos	8
Higienista Dental	6
TCAE	5*

*5 asignadas específicamente para odontología. Parte de las poblaciones son atendidas por TCAE que comparten distintas funciones en el centro de salud

Recursos	
Consultas odontológicas con sillón	13

Unidad de Salud Bucodental Badajoz 1

Zonas de Salud que atiende: Ciudad Jardín, La Paz, Santa Marta de los Barros, Talavera y Valdepasillas

Unidad de Salud Bucodental Badajoz 2

Zonas de Salud que atiende: San Fernando, El Progreso, La Roca de la Sierra, Gévora y Alcazaba

Unidad de Salud Bucodental Badajoz 3

Zonas de Salud que atiende: San Roque- Zona Centro – Cerro Gordo – Suerte de Saavedra

Unidad de Salud Bucodental Badajoz 4

Zonas de Salud que atiende: Olivenza, Alconchel y Villanueva del Fresno

Unidad de Salud Bucodental Badajoz 5

Zonas de Salud que atiende: Montijo-Puebla de la Calzada, Albuquerque, San Vicente de Alcántara y Pueblonuevo del Guadiana

Unidad de Salud Bucodental Badajoz 6

Zonas de Salud que atiende: Jerez de los Caballeros, Oliva de la Frontera y Barcarrota

5.8.2 Equipos de Conductas Adictivas (E.C.A.)

Personal	
Médicos	2
Psicólogos	2
Enfermeros	3
Trabajadores sociales	2
Terapeuta ocupacional	1
Auxiliares Administrativos	2

Recursos	
Consultas médicas	2
Consultas Psicólogo	3
Consultas enfermería	3
Sala de extracciones y analíticas	2
Botiquín–sala de metadona	1
Aseo para control de orinas	3
Oficinas administración	2
Consultas trabajador social	2
Salas de terapia	2

ECA Los Pinos/Albuquerque

Zonas de Salud que atiende: Zona Centro, Albuquerque, San Fernando, Suerte de Saavedra, San Roque, Talavera la Real,

Gévora, Montijo, Pueblonuevo, La Roca de la Sierra, San Vicente de Alcántara.

Actividad asistencial	
N.º consultas atendidas por médico	2170
N.º consultas atendidas por psicología	250
N.º consultas atendidas por enfermera	4894
N.º consultas atendidas por trabajadora social	1148

ECA Valdepasillas

Zonas de Salud que atiende: Valdepasillas, Ciudad Jardín, La Paz, El Progreso, Cerro Gordo, Alconchel, Barcarrota, Jerez de los caballeros, Oliva de la Frontera, Olivenza, Santa marta, Valverde de Leganés, Villanueva del Fresno.

Actividad asistencial	
N.º consultas atendidas por médico	2524
N.º consultas atendidas por psicología	629
N.º consultas atendidas por enfermera	5776
N.º consultas atendidas por trabajadora social	966

5.8.3 Centros de Planificación Familiar (C.P.F.)

Personal	
Médicos	5
Enfermeras	5

Personal	
Trabajadora Social	2
Auxiliares Administrativos	1

Recursos	
Consultas médicas	7
Consultas enfermería	6
Consultas Trabajadores sociales	3
Administración*	5
Almacén	2
Archivo	3
* Parte del personal de enfermería está compartido con otras unidades	

C.P.F. Badajoz 1 - Valdepasillas

Zonas de Salud que atiende: La Paz, Santa Marta de los Barros, Olivenza, Valdepasillas y Talavera

Actividad asistencial	
N.º consultas atendidas por médico	2994
N.º consultas atendidas por enfermera	2438
N.º consultas atendidas por trabajadora social	494

C.P.F. Badajoz 2 - Ciudad Jardín

Zonas de Salud que atiende: Zona Centro, San Roque, San Fernando, El Progreso, Ciudad Jardín, Suerte de Saavedra, Cerro Gordo y Gévora

Actividad asistencial	
N.º pacientes atendidos por médico	3.488
N.º pacientes atendidos por enfermera	2.584
N.º pacientes atendidos por trabajadora social	6863

C.P.F. Montijo

Zonas de Salud que atiende: Montijo, Roca de la Sierra y Pueblonuevo del Guadiana

Actividad asistencial	
N.º pacientes atendidos por médico	2868
N.º pacientes atendidos por enfermera	1401

C.P.F. Jerez de los Caballeros

Zonas de Salud que atiende: Alconchel, Barcarrota, Jerez de los Caballeros, Oliva de la Frontera y Villanueva del Fresno

Actividad asistencial	
N.º pacientes atendidos por médico	3553
N.º pacientes atendidos por enfermera	3621
N.º pacientes atendidos por trabajadora social	995

C.P.F. San Vicente de Alcántara y Albuquerque

Zonas de Salud que atiende: Albuquerque y San Vicente de Alcántara

Actividad asistencial	
N.º pacientes atendidos por médico	4154
N.º pacientes atendidos por enfermera	5265

5.9 Información otras unidades de Atención Primaria

5.9.1 Unidad Medicalizada de Emergencia 112 (U.M.E.) y Unidad Medicalizada de Atención Rápida (U.M.A.R.)

U.M.E. de Badajoz

Coordinador: Jesús Arroyo Fernández de Aguilar

Responsable de Enfermería: Antonia Escobar Escobar

Personal	
Médicos	6
Enfermeros/as	6

Recursos	
Despacho-biblioteca	1
Dormitorios	5
Vestuarios	1
Sala de juntas	1
Almacén	2
Sala de estar	1

U.M.E. de San Vicente de Alcántara

Coordinador: María Yolanda Vidal Benítez

Responsable de Enfermería: Antonio José Fernández Barril

Personal	
Médicos	5
Enfermeros/as	5

Recursos	
Despacho-biblioteca	1
Dormitorios	3
Vestuarios	1*
Sala de estar	1
Almacén	2

*No propio, de uso común para todo el CS donde está ubicada la unidad.

U.M.E. de Jerez de los Caballeros

Coordinador: Juan Ignacio Monago Lozano

Responsable de Enfermería: Nuria Ramiro Gutiérrez

Personal	
Médicos	5
Enfermeros/ as	5

Recursos	
Despacho-biblioteca	1
Dormitorios	4*
Vestuarios	1**
Sala de estar	1
Almacén	1

*Uno compartido con el EAP

** No propio, común para todo el CS donde está ubicada la unidad

U.M.A.R. Badajoz

Personal	
Atendido por profesionales de la U.M.E. de Badajoz	

U.M.A.R. Montijo-Puebla de la Calzada

Personal	
Médicos	1
Enfermeros/ as	1

Recursos	
Vestuarios	1*
Sala de estar	1**
Almacén	1

*No propio, de uso compartido para todo el CS donde está ubicada la unidad.

**No propio, de uso compartido para todo el CS donde está ubicada la unidad

5.9.2 Unidades de carácter transversal

Equipo de Soporte de Cuidados Paliativos

Coordinadora: Fátima Díaz Díez

Personal	
Médicos (Internistas/ Medicina Familiar y Comunitaria)	4
Residentes*	3
Coordinador/a**	1
Enfermeras	5
Psicólogo	1
Trabajadora Social***	1
Personal administrativo	1

* Residentes: 3 por mes. Estudiantes Medicina: 1-2 por día

** Del mismo cómputo del personal comentado

*** Actividad asistencial del 60% en el Área de Badajoz

Recursos	
Despacho– consulta (médicos, enfermeras, psicólogo y trabajo social)*	2
Sala de reuniones	1
Administración	1
Almacén	1
Dotación camas	7

* Una de las consultas 3 días a la semana compartida con CMA

Actividad Domiciliaria Médico/enfermera	
Visita domicilio/Consulta/CSS	1302
Consultas telefónicas	4266
Duelo teléfono/domicilio	90
Duelo consulta	15
Duelo carta	291

Hospitalización	
Ingresos Programados	12
Ingresos Urgentes	25

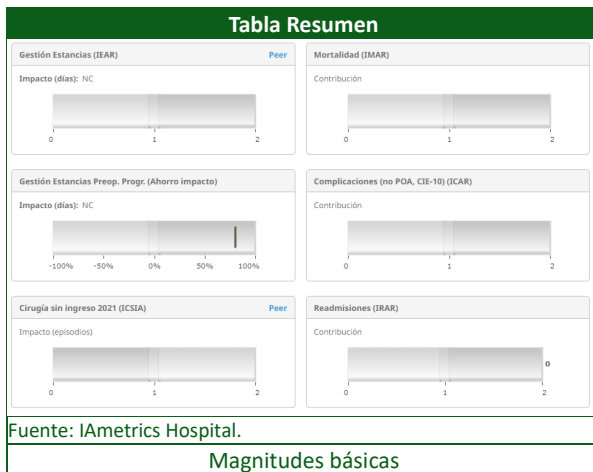
Hospitalización	
Traslados internos totales	133
Ingresos totales	180
Estancias	1.506
Estancia media	8,86
Índice de rotación	2,14
Visita hospital Médico/enfermera	2063
Visita hospital Psicólogo	242
Visita hospital Trabajadora social	67
N.º Interconsultas	430
N.º derivaciones consultas externas de servicios hospitalarios	146

Interconsultas 2023		
Ordinarias	Preferentes	Totales
278	152	430

Actividad Psicólogo	
Asesorías	161
Visitas hospital/domicilio/consulta/CSS	242
Duelo	77

Actividad Trabajadora Social	
Asesorías	160
Visitas hospital/domicilio/consulta/CSS	67
Duelo	12
Asesoría, gestión de recursos	17

La actividad de la trabajadora social es durante 4 meses, el resto del tiempo estuvo de IT



	Actual	Variación
Altas	161	-34,6% ¹ ▼
Altas CSI	0	NC ¹ ►
Peso relativo	0,8337	1,5% ¹ ▲
% Urgentes	91,3%	-5,9% ² ▼
% Médicos	97,5%	1,2% ² ▲
EM	NC	NC ¹ ►
EM preop.	NC	NC ¹ ►
Tasa sustitución	NC	NC ² ►
Mortalidad	72,7%	2,8% ² ▲
Complicaciones	NC	NC ² ►
Readmisiones	6,8%	-6,2% ² ▼

¹ Variación. ² Dif. En puntos porcentuales
Fuente: IAmetrics Hospital.

Altas por procesos más frecuentes

Descripción	Altas hospitalización	% Altas
NEOPLASIAS RESPIRATORIAS	25	15,5%
SIGNOS, SÍNTOMAS Y OTROS FACTORES QUE AFECTAN AL ESTADO DE SALUD	23	14,3%
NEOPLASIA MALIGNA DIGESTIVA	20	12,4%
NEOPLASIA MALIGNA DE SISTEMA HEPATOBILIAR O DE PÁNCREAS	13	8,1%
NEOPLASIAS DE SISTEMA NERVIOSO	7	4,3%
INFECCIONES E INFLAMACIONES PULMONARES MAYORES	6	3,7%

Fuente: IAmetrics Hospital.

Cuidados Paliativos Pediátricos

Coordinador: Javier Lucas Hernández

Personal	
Coordinador Médico	1
Enfermera	1
Psicólogo*	1
*AOEX: compartida al 50% con oncología infantil	
Recursos	
Despacho / Sala de reuniones	1
Consulta	1
Actividad	
Pacientes nuevos	23
Pacientes atendidos	91
Altas	10
Activos a cierre de 2022	81
Total pacientes atendidos desde el inicio en abril de 2019	143

	2019	2020	2021	2022	2023	Total
Entradas	30	41	23	26	23	143
Salidas	3	8	11	30	10	62
Fallecimientos	3	7	9	5	4	28
Altas no exitus	0	1	2	25	6	34

	2019	2020	2021	2022	2023	Total
Exitus domicilio	0	20	0	0	2	4
Exitus hospital	3	5	9	5	2	24
No criterios	0	1	2	1	5	9
Cambio de área	0	0	0	24	1	25

Equipos de Salud Mental

Coordinador de los Equipos de Salud Mental:
Moisés Bolívar Perálvarez

Equipo de Salud Mental Badajoz - Ciudad Jardín

Responsable: M.^a de La Concepción Bancalero Romero
Zonas de Salud que atiende: Ciudad Jardín, San Vicente de Alcántara, Zona Centro, San Fernando, Gévora, El Progreso, San Roque, Cerro Gordo y Suerte de Saavedra

Equipo de Salud Mental Badajoz - Valdepasillas

Responsable: Leopoldo Elvira Peña
Zonas de Salud que atiende: Valdepasillas, Alconchel, La Paz, Olivenza, Santa Marta de los Barros, Talavera, Villanueva del Fresno, La Roca de la Sierra, Alburquerque.

Equipo de Salud Mental Jerez de los Caballeros

Responsable: Lara Suárez Diéguez
Zonas de Salud que atiende: Jerez de los Caballeros, Oliva de la Frontera y Barcarrota

Unidad de Salud Mental Montijo-Puebla de la Calzada

Responsable: Francisco Javier Pino Calderón

Zonas de Salud que atiende: Montijo, Puebla de la Calzada y Pueblonuevo del Guadiana

Unidad de Trastornos Conducta Alimentaria (Centro de Salud Badajoz - Valdepasillas)

Responsable: Angustias García Herráiz
Zonas de Salud que atiende: Provincia de Badajoz.

Equipo de Salud Mental Infanto-Juvenil (Hospital Perpetuo Socorro)

Responsable: José Ramón Gutiérrez Casares
Zonas de Salud que atiende: Área de Salud, Área de Salud de Llerena-Zafra y Zonas de Salud de Almendralejo y Hornachos.

Unidad Funcional de Atención a la Transexualidad (Centro de Salud Ciudad Jardín)

Responsable: María del Mar Sánchez García
Zonas de Salud que atiende: Provincia de Badajoz

El Centro Penitenciario de Badajoz y el Centro Vicente Marcelo Nessi son atendidos a través de telemedicina por los ESM de Ciudad Jardín y Valdepasillas.

El Módulo terapéutico del Centro Vicente Marcelo Nessi es atendido desde la Unidad de Hospitalización de Psiquiatría del Hospital Universitario de Badajoz.

Actividad Asistencial de Equipos de Salud Mental (consultas)

	Psiquiatras	Psicólogos	Enfermeras Esp. Salud mental	Trabajadores Sociales	Totales
ESM Ciudad Jardín	7.665	5.581	2.705	1.958	17.909
ESM Jerez de los Caballeros	1.919	628	1.272		3.819
ESM Infanto-Juvenil	3.397	2.704	1.372		7.473
ESM Montijo	1.844	1.040	1.878		4.762
ESM TCA	2.147	175	2.109		4.431
ESM Valdepasillas	9.903	5.261	2.249	633	18.046
TOTAL	26.875	15.389	11.585	2.591	56.440

Unidad del Dolor

Coordinadora: Josefa Costilla Rodríguez

Ámbito de actuación: Áreas de Salud de Badajoz, Mérida y Llerena-Zafra

Personal

Médicos	2
Enfermeros/as	2
TCAE	1
Fisioterapeuta	1
Aux. Administrativo	1
Psicólogo Clínica	1

Recursos (HMI)

Consultas	5
Despacho Administrativo	1

Actividad asistencial

Medicina	
Consultas Primeras Realizadas	1.194
Consultas Sucesivas Realizadas	2.282
Consultas Totales Realizadas	3.476
Promedio de Índice Suc/Prim	1,91
Psicología	
Consultas Primeras Realizadas	14
Consultas Sucesivas Realizadas	1.287
Consultas Totales Realizadas	1.301

Actividad asistencial	
Promedio de Índice Suc/Prim	91,93
Totales	
Consultas Primeras Realizadas	1.208
Consultas Sucesivas Realizadas	3.569
Consultas Totales Realizadas	4.777
Promedio de Índice Suc/Prim	2,95

Actividad asistencial	
Enfermería	
Consultas presenciales	1.615
Consultas telefónicas	2.453
Consultas Totales Realizadas	4.068

Interconsultas 2023		
Ordinarias	Preferentes	Totales
10	19	29

Docencia y formación externa		
Actividad	Fecha	Lugar
Conceptos en neurociencia del dolor. Taller de afrontamiento activo del dolor	Enero, 2023	Centro de salud de Valdepasillas
Conociendo el dolor	Abril, 2023	Pueblo Nuevo del guadiana: Casa de la cultura
Conceptos en neurociencia del dolor. Taller de afrontamiento activo del dolor	Abril, 2023	Centro de salud de Valdepasillas
Abordaje Dolor neuropático periférico. Nuevas terapias	Marzo, 2023	Edificio siglo XXI
Conceptos en neurociencia del dolor. Taller de afrontamiento activo del dolor	Septiembre, 2023	Centro de salud de Valdepasillas
Conceptos en neurociencia del dolor. Taller de afrontamiento activo del dolor	Septiembre, 2023	Centro de salud de Valdepasillas
Abordaje dolor crónico. Afrontamiento activo	Septiembre, 2023	Centro de salud de Valdepasillas
Conceptos en	Diciembre,	Centro de salud

Docencia y formación externa		
neurociencia del dolor. Taller de afrontamiento activo del dolor	2023	de Valdepasillas

Talleres grupales	
Título	Periodicidad
Taller de acondicionamiento físico de pacientes con dolor crónico en el medio natural	Lunes y viernes
Taller de mindfulness	Diario
Colaboración en Taller de Afrontamiento activo del dolor crónico en fisioterapia	Trimestral

Docencia y formación interna	
Título	Fecha
Caso clínico. Trastorno de la marcha funcional	Enero, 2023
Dolor Regional Complejo	Enero, 2023
Artritis Reumatoide	Abril, 2023
Actualización Dolor crónico	Abril, 2023
Fibromialgia en la adolescencia	Abril, 2023
Trastornos funcionales de la marcha	Abril, 2023
Movimiento y dolor crónico	Abril, 2023
Sueño y dolor crónico	Mayo, 203
Mindfulness y dolor crónico	Junio, 2023
Síndrome atrapamiento nervio pudendo	Junio, 2023
Fibromialgia	Junio, 2023
Migraña	Junio, 2023
Actualización parche Qutenza	Junio, 2023
Epicondilitis	Septiembre, 2023
Depresión y Dolor crónico	Septiembre, 2023
Fascitis plantar	Octubre, 2023
Musicoterapia y dolor crónico	Noviembre, 2023
Sesión práctica musicoterapia	Noviembre, 2023
Risoterapia	Diciembre, 2023

5.10 Equipo de Salud Comunitaria

Responsable de Salud Comunitaria del área: Rocío Moreno Rey
Componentes del Equipo de Salud Comunitaria del área: Alma M.ª Cáceres Martín de la Vega Ana Isabel Carrascal Rasero Livia Manchón López

El Equipo de Salud Comunitaria ha trabajado de manera continua y comprometida en diversas iniciativas orientadas a mejorar la salud y el bienestar de nuestra comunidad. Durante este período, se ha puesto especial énfasis en la planificación y ejecución de la Estrategia de Salud Comunitaria de Extremadura en las zonas de salud del Área, asegurando su implementación efectiva y sostenible. Este esfuerzo ha incluido un acompañamiento cercano y constante a los Equipos de Atención Primaria (EAP), proporcionándoles el apoyo y los recursos necesarios para desarrollar y adaptar la Estrategia a las particularidades de cada zona.

La información contenida en este apartado no sólo responde a la necesidad de transparencia y rendición de cuentas, sino que también es una herramienta fundamental para la toma de decisiones por parte del equipo directivo. Compartir la información de manera clara y concisa permite identificar áreas de mejora, reconocer el esfuerzo y compromiso del equipo, y planificar futuras acciones con una base sólida de información y análisis. La importancia de este ejercicio radica en la posibilidad de fortalecer la gestión y la coordinación entre los distintos niveles, atención primaria y salud pública, asegurando así una respuesta eficaz y eficiente a las demandas de la comunidad.

5.10.1 Marco Estratégico de Atención Primaria y Comunitaria de 2019

En este marco, se incluye la Estrategia D, dedicada a reforzar la orientación comunitaria en el ámbito de la Atención Primaria de Salud (APS). Esta estrategia abarca cinco acciones clave:

Reforzar la coordinación entre APS, SP y otros sectores:

La coordinación estrecha entre la Atención Primaria de Salud (APS), Salud Pública (SP) y otros sectores es esencial para la planificación integral de la salud comunitaria, así como para la promoción de la salud y la prevención de enfermedades.

Fomentar el abordaje biopsicosocial:

Se ha promovido un enfoque biopsicosocial desde la consulta de APS, utilizando entrevistas clínicas integrales y recomendando activos para la salud y recursos comunitarios. Esto permite abordar los aspectos físicos, psicológicos y sociales del bienestar de los pacientes.

Fomentar la educación para la salud:

La educación para la salud se ha dirigido tanto a individuos como a grupos, centrándose en los determinantes de la salud. Este esfuerzo busca empoderar a la comunidad con

conocimientos y habilidades para adoptar decisiones saludables.

Impulsar la Salud Comunitaria desde APS:

La acción comunitaria en salud ha sido promovida mediante la intersectorialidad y la participación comunitaria. Este enfoque aborda los determinantes sociales de la salud a través de la colaboración entre distintos sectores y la participación activa de la comunidad.

Extender los programas de autocuidados:

Los programas de autocuidados para personas y cuidadores/as (PAPC) se han extendido en todas las áreas sanitarias, mejorando la capacidad de las personas para gestionar su salud de manera autónoma.

5.10.2 Plan de Acción de Atención Primaria y Comunitaria 2022-2023

El Plan de Acción de Atención Primaria y Comunitaria 2022-2023 refuerza la orientación comunitaria con su "Objetivo 9: Reforzar la orientación comunitaria, la promoción de la salud y prevención en Atención Primaria de Salud". Este objetivo incluye cinco acciones clave:

Desarrollo de una estrategia de Salud Comunitaria a nivel de Comunidad Autónoma:

Cada Comunidad Autónoma (CCAA) desarrolló en 2022 una Estrategia de Salud Comunitaria en APS. Esta estrategia proporciona un marco de trabajo común, adaptado a la realidad de cada territorio, implicando a diferentes agentes, incluida la ciudadanía, en todo el proceso.

Formación en abordaje biopsicosocial y acción comunitaria:

Se ha promovido la capacitación del personal en enfoques biopsicosociales y en la acción comunitaria, mejorando así la capacidad de respuesta de APS a las necesidades de la comunidad.

Generación de estructuras de coordinación:

Se han creado y facilitado estructuras y mecanismos de coordinación para trabajar en salud comunitaria, promoviendo una colaboración más efectiva entre los distintos actores.

Incorporación de herramientas de recomendación de activos para la salud en la historia de salud digital:

Se han incluido enlaces a herramientas que facilitan la recomendación de activos para la salud y recursos comunitarios en la Historia de Salud Digital, mejorando el acceso a estos recursos por parte de los profesionales de salud.

Definición de condicionantes sociales y del contexto familiar:

Se ha trabajado en la definición e inclusión de los condicionantes sociales y del contexto familiar de las

personas en la Historia de Salud Digital, proporcionando una visión más completa del entorno del paciente.

5.10.3 Acciones realizadas

El registro de actuaciones y el sistema de documentación de todas las acciones desarrolladas es fundamental para quedar constancia del trabajo, y clave para realizar este informe. Antes de detallar las principales acciones realizadas estructuramos la información en las siguientes áreas de trabajo:

- Colaboraciones: internas y externas al SES
- Formación: impartida y recibida
- Trabajo con Servicios Centrales
- Trabajo con las Zonas de Salud

Colaboraciones

EL Equipo de Salud Comunitaria ha estado activamente involucrado en diversas colaboraciones tanto internas como externas al SES. Estas colaboraciones han sido mayoritariamente enfocadas en el ámbito de la salud comunitaria.

Unidad Docente Multiprofesional de Badajoz

Reuniones para la formación de los residentes de Medicina y Enfermería Familiar y Comunitaria durante su período de residencia.

Consejería de Sanidad de Castilla-La Mancha

Se ha participado como validadoras en la Estrategia de Salud Comunitaria de Castilla-La Mancha. Se ha asistido a las I Jornadas de Salud Comunitaria en Castilla-La Mancha, celebrada en Toledo el 13 de noviembre de 2023. La invitación es para compartir la Estrategia de Salud Comunitaria de Extremadura.

Programa de Actividades Comunitaria de Atención Primaria (PACAP)

Reuniones periódicas con los miembros del PACAP y registro documental de las reuniones. Se ha colaborado en una propuesta formativa para los Grados de la rama de Ciencias de Ciencias de la Salud. de formación en Comunitaria en los pregrados.

Farmamundi:

Durante el año 2023, desde Farmamundi Extremadura ha realizado en el barrio de Suerte de Saavedra en Badajoz el proyecto 'Cultivando salud. Comunidades promotoras de bienestar' financiado por la AEXCID. La iniciativa ha tenido como objetivo capacitar y fortalecer a la ciudadanía para promover estilos de vida más conscientes y saludables que contribuyan a crear entornos donde se prioricen los cuidados y el bienestar comunitario. Se colaborado en dicho proyecto realizando el Mapeo De Suerte de Saavedra.

Formación recibida e impartida

Recibida

Dentro de la Fase I del Plan Formativo de la Estrategia de Salud Comunitaria de Extremadura, el Equipo de Salud de Badajoz junto con el resto de Equipos de las demás áreas, han recibido las siguientes acciones formativas:

- Curso Martes Comunitarios: Conocimiento del territorio: Áreas de Salud. 28h. Presencial. Mérida. Septiembre-octubre de 2023.
- Curso Comunicación y divulgación en Salud Comunitaria. 10h. Presencial. Mérida. 12 y 18 de diciembre de 2023.
- Taller Cómo desarrollar un proyecto participado de EpS .34h. Mérida. Noviembre 2023-enero 2024.

Además, se han realizado otras acciones formativas promovidas por el Ministerio de Sanidad, y son las siguientes:

- Webinar_ RECS y adhesión a la Estrategia de Promoción de la Salud y Prevención. Ministerio de Sanidad. 14 de junio de 2023.
- Webinar_ Reunión de Alto Nivel "Ciudades Saludables: Mejorando la salud, la equidad y la sostenibilidad desde el ámbito local". Ministerio de Sanidad. 28 de septiembre de 2023.

Impartida

El Equipo de Salud Comunitaria participa como docente dentro de la Fase I del Plan Formativo de la Estrategia de Salud Comunitaria de Extremadura en acciones formativas sobre promoción de la salud y salud comunitaria por la experiencia y amplia capacitación. Además, han participado en formaciones para profesionales fuera de la CA Extremadura. Las acciones desarrolladas son las siguientes:

- X Jornadas EFEZEKE: Intervención Trabajar la salud comunitaria desde un EAP: de la teoría al territorio, la experiencia de Extremadura. Bilbao. 27 de enero de 2023. Organizadas por la Sociedad Científica de Enfermería Familiar y Comunitaria de Euskadi.
- I Jornadas Extremeñas de Fisioterapia en Atención Primaria y Salud Comunitaria_Intervención: Salud Comunitaria y Fisioterapia de la mano. Cáceres. 15 de febrero de 2023.
- Curso "Introducción a la SC I". Presencial. Mérida. 22, 23 y 24 de mayo de 2023. Plan Formativo de la Estrategia de Salud Comunitaria de Extremadura.
- Curso Competencias digitales básicas para el trabajo en salud comunitaria. Mérida. 30 de mayo al 27 de junio de 2023. Plan Formativo de la Estrategia de Salud Comunitaria de Extremadura.
- Participación en el Seminario "La organización comunitaria como recurso para la innovación social", organizado por Universidad de La Laguna dentro de la línea de trabajo "Seminario de Metodologías Comunitarias". 29 de mayo de 2023.

- Curso “Introducción a la SC II”. Presencial. Mérida. 6, 7, 9 y 10 de noviembre de 2023. Plan Formativo de la Estrategia de Salud Comunitaria de Extremadura.
- I Jornadas de Salud Comunitaria en Castilla-La Mancha. Toledo. 13 de noviembre de 2023. Organizadas por la Consejería de Sanidad.
- Taller Competencias digitales básicas para el trabajo en salud comunitaria. 10h. Presencial. Mérida. 13 y 14 de noviembre de 2023.
- Curso Cómo desarrollar una iniciativa de salud comunitaria desde un EAP. Presencial. Mérida. 15 de noviembre de 2023

Trabajo con Equipo Central de Salud Comunitaria (ECSC)



Acompañamiento

Presentación de la Estrategia de Salud Comunitaria de Extremadura

Durante el 2023 se ha presentado la Estrategia de Salud Comunitaria de Extremadura en todas las Áreas de Salud, tanto a las Direcciones de Medicina y Enfermería de Atención Primaria como a las Direcciones de Salud.

Fecha	Área de Salud
31/01/2023	Todas las áreas
16/02/2023	Mérida
16/02/2023	Don Benito-Villanueva
09/03/2023	Llerena-Zafra
23/03/2023	Plasencia
24/03/2023	Coria
13/04/2023	Cáceres
26/04/2023	Badajoz

Asesoramiento

Plan formativo

Durante el 2023 se ha desarrollado la Fase 1 del Plan Formativo de la Estrategia de Salud Comunitaria de Extremadura destinado a los Equipos de Salud Comunitaria de las Áreas de Salud. La formación durante esta fase se ha tenido que readaptar debido a la incorporación de las nuevas trabajadoras sociales a estos Equipos en el mes de noviembre.

Además, se ha diseñado la Fase II destinada a los Responsables de Salud Comunitarias de las Zonas de Salud. Se ha organizado el Curso “Aproximación a la Salud Comunitaria” (12h) en cada una de las Áreas de Salud. El curso se ha impartido en dos sesiones presenciales espaciadas en dos semanas. El objetivo de esta acción formativa es tener información de los conceptos clave de la salud comunitaria, así como de las acciones comunitarias contempladas en la Estrategia de SC de Ext. Esta formación se ha adaptado a la peculiaridad de cada Área, y se ha ampliado a otros profesionales de los EAP que tuvieran interés en la promoción de la salud, así como a profesionales residentes.

La planificación inicial de este curso implicaba que la sesión 1 estuviera impartida por el ECSC y la sesión 2 por el Equipo de SC de Badajoz. Después de desarrollarlo en la primera área de salud de Llerena-Zafra, se tuvo que reorganizó el contenido de la sesión 2 para que fuera impartido también por ECSC. Se validó la nueva sesión 2 en el área de salud de Coria, y posteriormente, las ha impartido el ECSC

Todo este trabajo se ha realizado a través de 9 reuniones online.

Planificación y seguimiento de la implementación

Se mantienen 7 reuniones para ir planificando la implementación de la Estrategia, así como el seguimiento de la misma en las distintas Áreas de Salud.

Coordinación

El ECSC mantiene reuniones periódicas para la coordinación de los ESC de las Áreas: online y presenciales (6)

Además, mantenemos continua comunicación para informarle del desarrollo de los Procesos de Salud Comunitaria activos que existen en nuestro Área, Progreso y Suerte de Saavedra.

Colaboraciones

Reunión para valorar la continuidad de la Alianza de Salud Comunitaria, así como la información requerida por la misma para la reunión de Valencia.

Reunión de colaboración con la Dirección General de Salud Pública de Asturias para compartir información acerca de la estructura, organización y desarrollo de la Estrategia de Salud Comunitaria de Extremadura.

Grupos de trabajo

Actualmente el Equipo de Salud Comunitaria trabaja de forma colaborativa con el ECSC en los siguientes grupos:

1. Grupo de Trabajo de Salud Comunitaria del Ministerio:

Está compuesto por representante de las CCAA, de sociedades científicas, colegios y agrupaciones profesionales,

asociaciones de pacientes y ciudadanía. Existen varias líneas de trabajo:

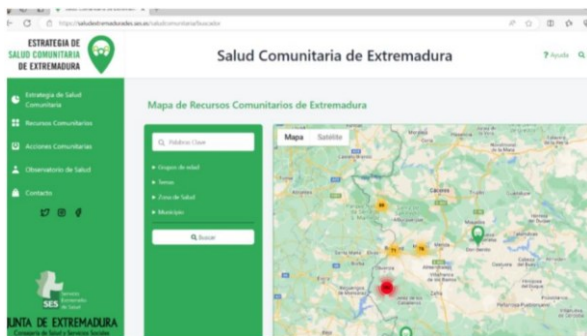
- Localiza Salud: aplicación informática que se va a unificar con unificar diferentes bases de datos existentes en España y mejorar la aplicación Localiza Salud.
- Cartera de servicio: desarrollo de la cartera de servicio común del Sistema Nacional de Salud de atención comunitaria. Aprobada y pendiente de publicación.
- Documento recomendación de inclusión de determinantes sociales en la Historia Clínica Digital.
- Estrategia de Salud Comunitaria de las CCAA.
- Plan de Acción 2024-2025.

En este grupo de trabajo compartimos y trabajamos la información que nos aporta el ECSC, que es quien representa a Extremadura.

2. Grupo de Trabajo con la Unidad Docente Multiprofesional de Badajoz:

Formado por ECSC, Manuela Matas y el Equipo de SC de Badajoz, para diseñar la propuesta formativa para los residentes especialista en Familiar y Comunitaria.

3. Grupo de Trabajo Página Web:



Está formado por el ECSC, CEDATEX y el Equipo de SC de Badajoz para diseñar y puesta en funcionamiento de la página web con la información existente en el Área de Salud de Badajoz. Este trabajo se ha realizado a través de 11 reuniones online. Se ha decidido migrar la información de todos los recursos comunitarios que están fichados, así como las acciones comunitarias de 2023. Ha sido un trabajo minucioso y costoso para adaptar la información que se tenía a los nuevos los registros de información que contempla la Estrategia. Aunque tenemos registros de las acciones comunitarias desde el 2019, se ha valorado el esfuerzo que implica la readaptación a los nuevos registros, y no se descarta subir también la información de 2022, pero ya una vez publicada y activa la Web.

De las zonas de salud de Olivenza, Alconchel, San Vicente de Alcántara, Montijo, Jerez de los Caballeros, Suerte de Saavedra y El Progreso se han migrado un total de 1100

recursos comunitarios, de los cuales 664 serán validados por tener la cesión de datos.

Se han migrado un total de 87 acciones comunitarias realizadas por los EAP. Este registro no es definitivo, pues lo EAP pueden ir

Comunicando las acciones una vez finalizado el año. De hecho, recientemente los nuevos Responsables de Salud están actualizando los registros, a través del Anexo I de la Estrategia. Por tanto, una vez que entre en funcionamiento la Web, cargaremos esta información.

Trabajo en las zonas de salud

Presentación de la Estrategia de Salud Comunitaria de Extremadura

El Equipo de Salud Comunitaria ha realizado sesiones clínicas para presentar la Estrategia a distintos EAP

EAP	Fecha	Asistentes	Documentación
El Progreso (Badajoz)	19/04/2023	10	BDJ-AR-2023-0101
Suerte Saavedra (Badajoz)	17/05/2023	8	BDJ-AR-2023-0104
Jerez de los Caballeros	21/06/2023	18	BDJ-AR-2023-0105
San Roque (Badajoz)	17/11/2023	28	BDJ-AR-2023-0108

A raíz de la presentación el EAP de San Roque ha requerido otras reuniones para valorar el trabajo previo que se había realizado en este territorio y retomar el fichero de recursos comunitarios de esta Zona como actividad comunitaria del EAP. Se ha realizado además Una sesión formativa para realizarlo.

En todos los EAP del Área de Salud existe Responsable de Salud Comunitaria, recientemente se ha actualizado el listado que existía después de los actos de movilidad debido a los concursos de traslados y la incorporación de los nuevos profesionales tras la OPE.

Alburquerque	Vicente Lozano del Valle	Enfermera
Alconchel	Cristina Nogales Torres	Enfermera
Badajoz – Cerro Gordo	Salvador Martínez Ramos	Enfermera
Badajoz – Ciudad Jardín	Natalia María Sardina Domínguez	Enfermera
Badajoz – La Paz	Gloria Jiménez Mendoza	Enfermera
Badajoz – El Progreso	Pilar Montero de Espinosa	Trabajadora social

Badajoz – San Roque	Ana Cubero Santos	Enfermera
Badajoz – Suerte Saavedra	Nicolás Pozo Sánchez	Enfermera
Badajoz – Valdepasillas	Rogelio José Gallego Fuentes	Enfermera
Badajoz – Zona centro	María José Bermejo Rivero	Enfermera
Barcarrota	María Carmen Corbacho Bermejo	Enfermera
Gévora	Ana María García Sánchez	Enfermera
Jerez de los Caballeros	María de la O Río Dorado	Enfermera
Montijo	Encarnación Nieto Corral Antonio Martín Parada	Enfermera Fisioterapeuta
Oliva de la Frontera	Laura Martín Jurado	Farmacéutica
Olivenza	Francisca Vizcaína Jaén	Médico de familia
Pueblonuevo del Guadiana	Irene Polo Gragera	Médico de familia
Roca de la Sierra	Diego Pedraz Hernández	Médico de familia
San Vicente de Alcántara	Victoria Corchero Higuera	Enfermera
Santa Marta	Jesús Nogales del Pozo	Veterinario
Talavera la Real	Juana María Rodríguez Carretero	Enfermera
Valverde de Leganés	Gema María Palma Amador	Enfermera
Villanueva del Fresno	Natividad Gamero Gandarias	Médico de familia

Acciones comunitarias

El Equipo de Salud Comunitaria da apoyo técnico y acompaña a los EAP para realizar cualquier actividad que desarrollen en y con la comunidad. Este trabajo se refleja en el apartado Acciones Comunitarias. Además, con el objetivo de visibilizar todas las actividades

comunitarias que realizan los EAP y ponerlas en valor, los Responsables de Salud Comunitaria registra, en el formulario creado al efecto (Anexo I), todas las actividades que realicen.

Además, se ha difundido en la RRSS y se ha gestionado cartelería y material para diferentes acciones comunitarias realizadas por los EAP a través de la jefatura de celadores de AP.

EAP	Actividades Comunitarias
Varias Zonas de Salud	Prevención de caries
Ciudad Jardín	Semana de la Salud Grupo de desarrollo comunitario “el Cerro en Positivo”
El Progreso	Semana por la salud Escuela de peso

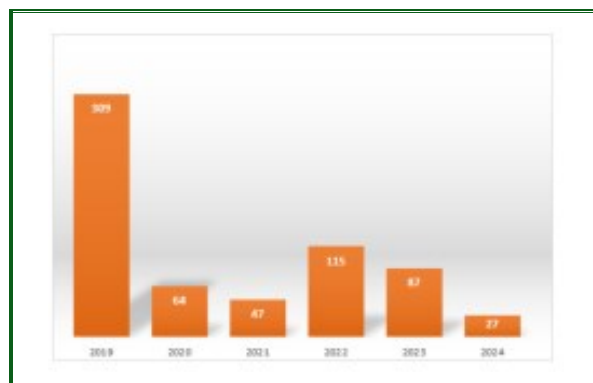
EAP	Actividades Comunitarias
	Grupo de Ansiedad Campaña de Lavado de manos Etiquetado de alimentos
La Paz	Semana de la actividad física Campaña de lavado de manos Grupo de Ansiedad Charla sobre decoración corporal Formación en primeros auxilios Deshabitación tabáquica
Montijo	Afrontamiento activo de la fibromialgia
San Fernando	Formación en Diabetes Mellitus
San Roque	Taller de prevención del acoso escolar Los mayores se mueven por la salud Formación en primeros auxilios Proyecto afectivo-sexual
Suerte Saavedra	Proyecto afectivo-sexual Campaña de lavado de manos Debate municipal sobre salud comunitaria
Villanueva del Fresno	Taller de dieta mediterránea
Zona Centro	Formación en primeros auxilios Grupo de Ansiedad

Respecto al número de acciones comunitarias que han realizado los EAP del Área durante el año 2023, es difícil dar un número exacto, puesto que aún tenemos información en dos registros que actualmente existen. Por un lado en el enlace forms que existe en el Área de Salud desde 2019, y por el otro, en el Anexo 1 de la Estrategia de Salud Comunitaria. Están conviviendo ambos registros.

A continuación se muestran los registros del forms:

Registro forms	Acciones Comunitarias
Septiembre-diciembre 2023	8

Desde el pasado 4 de junio se ha empezado a utilizar el registro de acciones comunitarias a través del Anexo 1. Los Responsables de SC de los EAP han empezado a enviar Anexos 1 con acciones de 2023 y 2024. No se ha podido contabilizar ni validar la información aún.



Registro de actividades comunitarias del Área de Salud de Badajoz

Equipos de Atención Primaria con Procesos de Salud Comunitaria

En cuanto a los Procesos de Salud Comunitaria, en el Área de Salud existen cinco, aunque actualmente están activo dos, El Progreso y Suerte Saavedra. En febrero de 2023 se incorpora una trabajadora social como equipo comunitario para los Procesos

de Suerte Saavedra y El Progreso. El Equipo de SC del Área, está en coordinación continua con la técnico que impulsa y dinamiza ambos procesos, y que en la metodología de intervención comunitaria se conoce como Equipo Comunitario. Los viernes es el día que se destina a dicha coordinación.

El Equipo de SC participa en las Comisiones Comunitarias de Salud que se realizan en los distintos territorios, y en algunos momentos participa en Grupos de Trabajo.


Las reuniones de las comisiones comunitarias de salud son las siguientes:

Comisiones Comunitarias de Salud	Fecha	Participantes
El Progreso	18/01/2023	37
Suerte Saavedra	23/01/2023	30
El Progreso	09/03/2023	43
Suerte Saavedra	13/03/2023	34
El Progreso	17/04/2023	40
Suerte Saavedra	08/05/2023	26
El Progreso	16/05/2023	33
El Progreso	14/06/2023	33
Suerte Saavedra	19/06/2023	20
El Progreso	21/09/2023	42
Suerte Saavedra	25/09/2023	28
El Progreso	30/10/2023	28
Suerte Saavedra	13/11/2023	27
El Progreso	12/12/2023	34
Suerte Saavedra	13/12/2023	19



Área de Salud
de Badajoz

Unidades de ámbito regional



6. Actividad asistencial en las Unidades de Ámbito Regional

6.1 Centro de Investigación Clínica de Badajoz (CICAB)

Unidad de Ensayos Clínicos

Personal	
Director	1
Coordinador	1
Facultativos de la unidad de ensayos clínicos	3
Enfermería	3
Técnico superior	14
Técnico medio	1
Administrativos	2

Actividad Asistencial	
Unidad de Ensayos Clínicos	
Primeras consultas programadas	221
Primeras consultas no programadas	400
Consultas sucesivas programadas	5.913
Consultas sucesivas no programadas	3.282
Total Primeras	621
Total Sucesivas	9.195
Total	9.816
Consultas de enfermería	754

Unidad de Farmacología Clínica – Farmacogenética

Actividad	
Atención primaria: citas telefónicas	1.220
Atención especializada/Primaria: e-consultas	1.525
Consultas clínicas (Evaluación clínica-Farmacovigilancia)	1866
Consultas en el HUB	686
Consultas en Centros de Atención Primaria del Área de Salud de Badajoz (La Paz-Ciudad Jardín)	695
Consulta en Hospital de Mérida (Reumatología-Neumología)	109
Consulta en Hospital de Don Benito-Villanueva (Oncología)	111
Evaluación Clínica realizada por otros Centros participantes	265
Total consultas realizadas	1866
Equipo	1601
Colaboradores del área	265
Evaluación datos clínicos de pacientes -CRD-	
Digitalización en RedCAP	1.889
Monitorización de eCRD	1.906
Evaluación final del eCRD y carga en Bases de Datos	1906
Evaluación de farmacovigilancia	
Evaluación de Reacciones Adversas a Medicamentos y reporte en su caso	1653
Consulta Administrativa en JARA	
Consulta Administrativa en JARA para carga de Informe Farmacogenético Individualizado	4.460
Análisis moleculares (laboratorio)	
Laboratorio de Biología Molecular: (40 RS + Nº copias) RT PCR (muestras de DNA)	1.881
Laboratorio de Biología Molecular: Array Scan (muestras de DNA)	3.500
Espectrometría de Masas: Niveles plasmáticos de fármacos y metabolitos (muestras de plasma)	80

Desglose de pacientes estudiados por área de salud	
Área de Salud Badajoz [CS Ciudad Jardín, CS La Paz, Serv. Pediatría -Un. Oncología (HMI), Serv. Pediatría- Un. E. Raras (HMI), Serv. Medicina Interna-Lípidos (HPS), Serv. Cardiología- Hemodinámica (HUB), Ud. Farmacogenética y Med. Personalizada CICAB (HUB), Serv. Oncología-Un EICC CICAB (HUB), Serv. Digestivo- Trasplante Hepático (HUB), Serv. Med. Interna. Unidad Patol. Infecciosa (HUB), Serv. Cardiología - Un. Cardiopatía hereditaria (HUB), Serv. Medicina Interna. Enfermedades Raras Adultos (HUB), Serv. Neurología- Un. Neurología Vascul ar (HUB) , Serv. Neurología (HUB)]	1.381 (74%)
Área de Salud de Don Benito-Villanueva [Serv. Medicina Interna (Hospital Serena-Siberia), Serv. Oncología (Hospital Don Benito-Vva), Serv. Reumatología (Hosp Don Benito-Vva), Serv. Oncología (Hosp. Serena-Siberia)]	265 (14,2%)
Área de Salud de Mérida [Serv. Reumatología (Hospital Mérida), Serv. Neumología (Hospital Mérida), Centro Socio Sanitario Hosp Psiquiátrico Mérida]	132 (7,1%)
Área de Salud de Cáceres [CAP Valdesalor UHB Psiquiatría (HSPA)]	54 (2,9%)
Área de Salud de Llerena-Zafra [ES Mental, UHB Psiquiatría (HLL)]	24 (1,3%)
Área de Salud de Coria [CAP Coria-Torrejuncillo]	7 (0,4%)
Área de Salud de Navalmoral de la Mata [CAP Navalmoral]	3 (0,2%)

6.2 Unidad de Trasplantes

Coordinador Regional: Luis López Sánchez
Coordinadora Médico: Bella Marcelo Zamorano
Adjunto Médico a la Coordinación: Pablo Martínez García
Coordinadores de Enfermería: José Luis García López y M.ª Victoria Iglesias Moreno.

Personal	
Coordinadores médicos	2
Adjunto médico a la Coordinación	1
Coordinadores de enfermería	2

Recursos	
Despacho administrativo	1
Recepción de pacientes	1
Sala de espera de pacientes	1
Sala de duelo	1

Donación

Actividad Donación en Extremadura	
Complejo Hospitalario Universitario de Badajoz	28
Hospital de Mérida	1
Complejo Hospitalario Universitario de Cáceres	32
Total	62

Negativa familiar	
Entrevistas	91
Consentimiento a la donación	68
Negativas	28

Contradicciones médicas a la donación	
CIM	43

Causa de contraindicación médica	
Infección Bacteriana Sistémica Activa	2
Infección Vírica Activa: Especificar	3
Patología Sistémica Arterioesclerosis Avanzada	1
Enfermedad Tumoral Maligna	10
Fallo Multiorgánico Inevitable (ningún órgano donable)	13
El paciente sobrepasa el límite de edad establecido en el protocolo de donación del hospital	1
PCR previa a la caracterización completa del donante	2
Otros	11

Detección y causa de muerte encefálica	
Muertes Encefálicas Detectadas	73
Causas de Muertes Encefálicas	
Accidente Cerebro Vascular (ACV)	50
Traumatismos Craneoencefálicos (TCE)	15
Otras	8

Distribución de donantes por edades	
Complejo Hospitalario Universitario de Badajoz	
0-15 años	1
16-40 años	2

41-65 años	13
> de 65 años	12

Hospital de Mérida	
0-15 años	0
16-40 años	0
41-65 años	2
> de 65 años	0
Complejo Hospitalario Universitario de Cáceres	
0-15 años	0
16-40 años	4
41-65 años	15
> de 65 años	13

Distribución de los Donantes por Sexo	
Complejo Hospitalario Universitario de Badajoz	
Hombres	14
Mujeres	14

Hospital de Mérida	
Hombre	0
Mujeres	2
Complejo Hospitalario Universitario de Cáceres	
Hombres	20
Mujeres	12

Distribución de los Donantes por Grupo Sanguíneo	
Complejo Hospitalario Universitario de Badajoz	
Grupo A	9
Grupo B	2
Grupo AB	1
Grupo O	16

Hospital de Mérida	
Grupo A	2
Grupo B	0
Grupo AB	0
Grupo O	0
Complejo Hospitalario Universitario de Cáceres	
Grupo A	15
Grupo B	1
Grupo AB	1
Grupo O	15

Evolución de Órganos Generados	
Complejo Hospitalario Universitario de Badajoz	
Riñones	45
Hígado	27
Corazón	2
Pulmones	12
Páncreas	2
Córneas	52
Hueso	2
Hospital de Mérida	
Riñones	2
Hígado	2
Corazón	0
Pulmones	0
Páncreas	0
Córneas	2

Trasplante Renal

Procedencia de los Implantes Renales realizados en el Complejo Hospitalario Universitario de Badajoz	
Complejo Hospitalario Universitario de Badajoz	20
Hospital de Mérida	2
Complejo Hospitalario Universitario de Badajoz	33
Fuera de la CC.AA	10
Total	65

Causas de los Riñones no Implantados	
Mala perfusión	2
Score/biopsia	3
Atrofia/cicatrices/aspecto/quistes/litiasis	6
Tumor en el órgano valorado	6
Injerto - Malformaciones vasculares/Otras anomalías anatómicas	1
Otros (características del donante)	2
Arterioesclerosis/Ateromatosis/Ateromas/Arteriopatía	4

Trasplante Hepático

Extracciones hepáticas realizadas	
Complejo Hospitalario Universitario de Badajoz	25
Hospital de Mérida	1
Complejo Hospitalario Universitario de Cáceres	17
Fuera de la Comunidad	6
Total	49

Procedencia de los Trasplantes Hepáticos implantados	
Complejo Hospitalario Universitario de Badajoz	4
Hospital de Mérida	0
Complejo Hospitalario Universitario de Cáceres	9
Fuera de la Comunidad	12
Total	25

Distribución de los Donantes de CHUB por Grupo Sanguíneo	
Grupo A	9
Grupo B	2
Grupo AB	1

Evolución de Órganos Generados	
Hueso	0
Complejo Hospitalario Universitario de Cáceres	
Riñones	60
Hígado	25
Corazón	3
Pulmones	21
Páncreas	2
Córneas	58
Hueso	0

Órganos desechados en Extremadura	
Hígados	23
Riñones	28
Córnea	2

Causas de los Riñones no Implantados	
Injerto - Trombosis/infarto renal	1
Problemas quirúrgicos en el trasplante	2
Otros (características del injerto)	1
Total	28

Actividad de Hospitalización	
Ingresos Urgentes	4
Traslados Internos Totales	43
Ingresos Totales	4
Estancias	417
Estancia Media	104,25
Traslados Internos Parciales	25
Altas por Traslados Internos	12
Índice de Ocupación Global	48,3
Índice de Rotación	0,34

Distribución de los Donantes de CHUB por Grupo Sanguíneo	
Grupo O	16

Causas de No Trasplantes	
Esteatosis	8
Cirrosis	1
Aspecto macroscópico	6
Aspecto isquémico	1
Fibrosis	1
Ateromatosis	1
Tumor fuera del órgano valorado	3
Biopsia patológica	1
Mala perfusión	1
Total	23

Trasplantes Hepáticos procedentes de otras CCAA	
Nº de trasplantes realizados	12
Nº de trasplantes no realizados	

Trasplantes Hepáticos procedentes de otras CCAA

Esteatosis	
Aspecto macroscópico	
Aspecto isquémico	
Problemas asociados al receptor	
Total	12

Lista de Espera de Trasplante Hepático

Carácter preferente	9
Carácter ordinario	
Total	9

Trasplante de Córnea

Procedencia Córneas Extraídas

Complejo Hospitalario Universitario de Badajoz	52
Hospital de Mérida	2
Complejo Hospitalario Universitario de Cáceres	58
Total extracciones realizadas	112
Fuera de la CC.AA	0

Trasplantes de Córneas realizados

Complejo Hospitalario Universitario de Badajoz	75
Hospital de Mérida	11
Complejo Hospitalario Universitario de Cáceres	4
Total trasplantes realizadas	90
Enviadas fuera de la CC.AA	
Córneas desestimadas	2

Trasplante Osteotendinoso


Actividad del Banco de Tejido Osteotendinoso

Nº de Donantes	2
Nº de fragmentos obtenidos	58
Nº de fragmentos desechados	0
Nº de fragmentos implantados	97
Nº de fragmentos distribuidos	97
Nº de pacientes trasplantados	97



Área de Salud
de Badajoz

Dirección de Salud



7. Dirección de Salud

Directora de Salud: Beatriz Hernanz Arroyo
Coordinador de Seguridad Alimentación y Zoonosis: Pedro Moriano Gómez.
Coordinador de Salud Ambiental y Comunitaria: Pilar Díaz Mancha

Además del personal exclusivo de la Dirección de Salud, los datos que aquí se exponen corresponden también a las actividades de Salud Pública realizadas por los Farmacéuticos y Veterinarios de Atención Primaria distribuidos en las 24 Zonas de Salud que conforman el mapa sanitario del Área de Salud de Badajoz y que se desglosan a continuación:

Personal	
Directora de Salud	1
Coordinadores de Salud Pública	2
Veterinarios de Dirección de Salud	2
Farmacéuticos de Dirección de Salud	2
Médicos de la Dirección de Salud	5
Enfermeras de la Dirección de Salud	3
Administrativos de la Dirección de Salud	1
Auxiliares Administrativos de la D. de Salud	5
Ordenanzas de la Dirección de Salud	1
Conductores de la Dirección de Salud	1

Centro Regional de Cribado	
Coordinador Médico	1
Administrativa	1
Aux. Administrativa	1
TCAE	1

Laboratorio de Salud Pública	
Veterinarios	2
Farmacéuticos	3
Químicos	1
Enfermeras	3
Técnicos Superiores en Laboratorio	4
TCAE	3
Aux. Administrativos	2

Recursos	
Despachos	19
Aula Formación	0
Sala de reuniones	1
Laboratorios Control Oficial Triquina en HPS	1
Laboratorios Control Oficial Triquina en los EAP	13
Laboratorios Control Oficial Triquina Mataderos	3
Servicios/Aseos	2
Almacén	2

7.1 Seguridad Alimentaria

7.1.1 Registro de establecimientos alimentarios

Los operadores de empresa alimentaria deben notificar a la autoridad competente todos los establecimientos que estén bajo su control en los que se realice cualquiera de las operaciones de producción, transformación y distribución de alimentos con el fin de proceder a su registro, y cuando sea necesario a su autorización. Lo que es fundamental para facilitar y poder llevar a cabo de manera eficaz los controles oficiales.

Censo de establecimientos alimentarios en el Área	
Industrias con RGSEAA	905
Mataderos de reses de abasto	4
Mataderos de aves	2
Mercados de abasto	6
Establecimientos de comidas preparadas	1.669
Comercios minoristas de alimentación	1.197
Establecimientos de venta fuera de instalaciones permanentes	377
Lugares evisceración caza silvestre	124

Trámites de Autorización y/o Registro de Establecimientos Alimentarios	
Registro General Sanitario de Alimentos	
Inscripción inicial	34
Bajas en el registro	41

Trámites de Autorización y/o Registro de Establecimientos Alimentarios	
Cambios de titularidad	19
Ampliaciones de actividad	21
Cambios de domicilio	9
Otros	3
Registros de Establecimientos de Venta al por menor	
Establecimientos de comidas Preparadas	202
Comercios minoristas de alimentación	99
Establecimientos no permanentes	145
Otros	3
Locales de Evisceración de Caza Silvestre	
Inscripción inicial	3
Convalidaciones	14
Bajas de inscripción	0

7.1.2 Control oficial de establecimientos alimentarios

Los controles oficiales se llevan a cabo en cualquiera de las fases de producción, transformación y distribución de los alimentos. Su finalidad es verificar el cumplimiento de la legislación alimentaria; la cual persigue, principalmente, lograr un nivel elevado de protección de la salud de las personas que redunde en su calidad de vida.

Controles Oficiales efectuados (JARA SP)	
De Oficio	1448
A petición	128
Campañas/Programas	1778
Asociados a controles anteriores	533
De toma de muestras	456
Totales	4343

Controles Oficiales efectuados (JARA SP)	
Nº de establecimientos visitados	2478
Nº de visitas realizadas	4712
Informes Emitidos	846
Actas Levantadas	4014
Medidas cautelares/preventivas adoptadas	1941
Procedimiento Sancionador	130

7.1.3 Industrias alimentarias:

Control de industrias alimentarias		
Tipo de establecimiento por su actividad. Clave	Nº industrias visitadas	Nº de controles
Clave 05. Conservación de alimentos	0	0
Clave 10. Carnes y derivados, aves y caza	75	399
Clave 12. Pescados, crustáceos, moluscos y derivados	10	18
Clave 14. Huevos y derivados	4	7
Clave 15. Leche y derivados	11	23
Clave 16. Grasas comestibles	18	21
Clave 20. Cereales, harinas y derivados	69	91
Clave 21. Vegetales, frutas, setas y derivados	72	150
Clave 23. Edulcorantes naturales y derivados	6	12

Control de industrias alimentarias		
Clave 24. Condimentos y especias	1	1
Clave 25. Alimentos estimulantes y derivados	2	2
Clave 26. Comidas preparadas, alimentos especiales...	28	71
Clave 27. Aguas de bebida y hielo	6	6
Clave 28. Helados	0	0
Clave 29. Bebidas no alcohólicas	0	0
Clave 30. Bebidas alcohólicas	6	7
Clave 31. Ingredientes tecnológicos	1	2
Clave 39. Materiales en contacto con los alimentos	7	14
Clave 40. Almacenistas, distribuidores, importadores	155	247
TOTAL	471	1021

7.1.4 Establecimientos de Comidas Preparadas:

Control de establecimientos minoristas de comidas preparadas		
Tipo de establecimiento por su actividad.	Nº establecimientos visitados	Nº de controles
Bar/café-bar	496	762
Cafetería	42	61
Hamburguesería, pizzería, bocatería, döner kebab	97	156
Discoteca, bar de copas, bar musical y similares	43	61
Restaurante	146	258
Salón de banquetes y celebraciones	20	36

Control de establecimientos minoristas de comidas preparadas		
Asador de pollos, freiduría, comidas para llevar	45	82
Heladería, pastelería, churrería, bollería, chocolatería	29	35
Máquinas expendedoras	0	0
Comedor colectivo de organismo público o empresa	1	1
Comedor colectivo de centro educativo o de enseñanza	69	109
Comedor colectivo de centro sanitario	4	105
Comedor colectivo de centro penitenciario	2	3

Control de establecimientos minoristas de comidas preparadas		
Comedor colectivo de residencia de mayores	25	46
Comedor colectivo de alojamiento turístico	1	1
Comedor colectivo de guarderías	22	42
Comedor colectivo de albergue, colonia escolar	1	4

Control de establecimientos minoristas de comidas preparadas		
Comedor colectivo de centro social	8	14
Comedor colectivo de centro de día	14	26
TOTAL	1068	1805

7.1.5 Establecimientos minoristas de alimentación

Control de comercios minoristas de alimentación		
Tipo de establecimiento por su actividad.	Nº establecimientos visitados	Nº Controles
Gran superficie, hipermercado	4	14
Supermercado	119	233
Ultramarinos, tienda de barrio	218	341
Carnicería	80	128
Pescadería	27	50
Frutería	32	50
Tienda de congelados	3	4

Control de comercios minoristas de alimentación		
Panadería, bollería, repostería, pastelería, confitería	68	86
Tienda de golosinas, frutos secos, encurtidos, helados	78	97
Mercado de abastos	4	3
Venta automática en máquinas expendedoras	31	36
Venta minorista especializada	37	45
Herboristería, herbolario	13	14
Farmacias y parafarmacias	2	2
Otros	3	3
TOTAL	716	1103

7.1.6 Establecimientos no permanentes de alimentación

Censo y control de establecimientos no permanentes		
Tipo de establecimiento por su actividad.	Nº establecimientos visitados	Nº Controles
Productos cárnicos y charcutería	16	25
Pescadería	1	2
Frutería	27	54
Venta de quesos y productos lácteos	10	13
Panadería-bollería-repostería-pastelería-confitería	7	10
Venta de golosinas, frutos secos, turrón, encurtidos y helados	17	29
Venta minorista especializada	11	12
Herboristería o herbolario	1	1

Censo y control de establecimientos no permanentes		
Bar, café-bar, venta de bebidas	37	71
Hamburguesería/pizzería/bocatería	27	42
Caseta de copas/bar musical y similares	18	32
C.P. restaurante	20	33
C.P. comidas preparadas para llevar/asador de pollos	14	21
C.P. heladería/pastelería/cacahotería/Churrería/bollería/patatas fritas y productos de aperitivo	12	14
Total	218	359

7.1.7 Campañas anuales de control oficial

El Reglamento (UE) 2017/625, del Parlamento Europeo y del Consejo, de 15 de Marzo, relativo a los controles y otras actividades oficiales realizados para garantizar la aplicación de la legislación sobre alimentos y piensos y de las normas sobre salud y bienestar de los animales, sanidad vegetal y productos fitosanitarios...; establece que cada Estado miembro elaborará un Plan Nacional de Control Plurianual (PNCPA) de la cadena alimentaria.

Debido a las modificaciones introducidas en el aplicativo Jara SP, las campañas de 2023 comprenden el periodo incluido desde el 9/8/23 hasta el 31/12/2023

Campañas de Control Oficial		Campañas de Control Oficial	
Campaña de control General de Industrias Alimentarias		Nº de establecimientos afectados	1192
Nº de establecimientos afectados	865	Nº de establecimientos visitados	224
Nº de establecimientos visitados	155	Nº de controles finalizados	261
Nº de controles finalizados	177	Campaña de control de Establecimientos de Comidas Preparadas	
Control de Autocontroles en Industrias Alimentarias		Nº de establecimientos afectados	1640
Nº de establecimientos afectados	38	Nº de establecimientos visitados	340
Nº de establecimientos visitados	31	Nº de controles finalizados	441
Nº de controles finalizados	31	Campaña de Control de establecimientos comerciales no permanentes	
Campaña de control General de Mataderos y Salas de Manipulación de caza		Nº de establecimientos afectados	327
Nº de establecimientos afectados	6	Nº de establecimientos visitados	54
Nº de establecimientos visitados	6	Nº de controles finalizados	61
Nº de controles finalizados	6		
Campaña de control General de Establecimiento de Comercio al por Menor de Alimentos			

7.1.8 Control sanitario de carnes con destino al consumo humano

El control sanitario de las carnes destinadas al consumo humano es indispensable para poder garantizar la protección y seguridad de los consumidores, determinando su aptitud para el consumo y evitando, entre otras, la posible transmisión de enfermedades infecciosas y parasitarias.

Mataderos de porcino		Matanzas Domiciliarias de Cerdos	
Nº de Porcinos sacrificados	38601	Nº de Matanzas (Campaña 2022/2023)	853
Animales decomisados totalmente	24	Nº de Cerdos reconocidos	1725
Nº de Animales con decomisos parciales	15741	Animales decomisados totalmente	0
		Nº de Animales con decomisos parciales	209
Mataderos de Reses de Abasto (Rumiantes)		Actividades Cinegéticas. Monterías, batidas y similares	
Nº de bovinos sacrificados	1840	Nº de Actividades Cinegéticas (2022/2023)	129
Animales decomisados totalmente	5	Cérvidos sometidos a inspección veterinaria	1292
Nº de Animales con decomisos parciales	633	Jabalíes sometidos a inspección veterinaria	1213
Nº de ovinos/caprinos sacrificados	18560	Gamos sometidos a inspección veterinaria	251
Animales decomisados totalmente	47	Muflones sometidos a inspección veterinaria	83
Nº de Animales con decomisos parciales	17384	Animales decomisados totalmente	136
Mataderos de Aves			
Nº de Aves sacrificadas	5.017.638		
Animales decomisados totalmente	22.817		

7.1.9 Investigación de residuos, contaminantes y microorganismos en alimentos

Los riesgos microbiológicos de los productos alimenticios constituyen una de las principales fuentes de enfermedades de origen alimentario para las personas. Igualmente, ciertas sustancias y sus residuos, utilizados de forma indiscriminada, abusiva o incorrecta pueden suponer también, en muchos casos, un grave riesgo para la salud de las personas.

Investigación de residuos, contaminantes y microorganismos en alimentos	
Plan Nacional de Investigación de Residuos (PNIR). Sustancias investigadas: Antitiroideos, β-agonistas, cloranfenicol, antibióticos, tranquilizantes, organoclorados y corticosteroides,	
Nº de Muestras tomadas	120
Porcino	33
Aves	44
Bovino	41
Ovino	-
Huevos	2
Nº de muestras positivas	0
Investigación de micotoxinas en alimentos	
Nº de muestras tomadas	10
Nº de muestras positivas	0
Control de criterios de seguridad alimentaria	
Nº de muestras tomadas	35
Nº de muestras positivas	2
Control de nitratos/nitritos en productos cárnicos	
Nº de muestras tomadas	14
Nº de muestras positivas	1
Verificación de higiene de los procesos. Sectores cárnico y lácteo	
Nº de muestras tomadas	12
Nº de muestras positivas	0

Investigación de residuos, contaminantes y microorganismos en alimentos	
Verificación de higiene de los procesos. Sector de Comidas Preparadas	
Nº de muestras tomadas	73
Nº de muestras positivas	0
Investigación de Anisakis en productos de la pesca	
Nº de muestras tomadas	6
Nº de muestras positivas	2
Investigación de plaguicidas en productos de origen vegetal y animal	
Nº de muestras tomadas	16
Nº de muestras positivas	0
Control de metales pesados	
Nº de muestras tomadas	24
Nº de muestras positivas	0
Investigación de nitratos en Productos de Origen Vegetal y alimentos infantiles	
Nº de muestras tomadas	14
Nº de muestras positivas	0
Control de alérgenos y sustancias que provocan intolerancias	
Nº de muestras tomadas	26
Nº de muestras positivas	0
Control de alimentos irradiados	
Nº de muestras tomadas	3
Nº de muestras positivas	0

7.1.10 Alertas alimentarias

La red de alerta alimentaria tiene como objetivo primordial contribuir a garantizar la seguridad de los alimentos, mediante la transmisión rápida de información de cualquier riesgo que puedan presentar los productos alimenticios.

Red de Alertas Alimentaria	
Expedientes totales	1959
(Alertas + Informaciones adicionales)	(135+1824)
Alertas con búsqueda activa	37
Alertas con resultado positivo	22

Red de Alertas Alimentaria	
Unidades inmovilizadas cautelarmente	25176
Otras alertas: Uso de sustancias prohibidas en ganadería (Alertas + Inf. complementarias)	15

7.1.11 Otras actuaciones de control oficial

Otras Actuaciones en Salud Pública	
Auditorías industrias cárnicas para exportación fuera UE	8
Certificaciones sanitarias para exportación fuera UE	314

Otras Actuaciones en Salud Pública	
Toma de muestras control oficial exportación USA y Canadá.	91
Investigación de brotes de origen alimentario	4

7.1.12 Sistema de Calidad y Seguridad Alimentaria en el Servicio de Alimentación Hospitalaria

Conseguir la máxima calidad y seguridad en la alimentación hospitalaria se ha convertido en un elemento clave en la estrategia de este Área de Salud. En este sentido, el Servicio de Alimentación Hospitalaria del Hospital Universitario de Badajoz (HUB) y el Servicio de Alimentación Hospitalaria del Perpetuo Socorro - Materno Infantil (HPS-MI), aunque no se encuentran actualmente certificados en las normas ISO 9001 (Sistema de gestión de la calidad) e ISO 22000 (Sistema de gestión de la inocuidad de los alimentos), mantienen el mismo patrón de trabajo que cuando lo estaban.

Servicio de Alimentación Hospitalaria		
Hospitales:	HUB	HPS-MI
Auditorías internas	1	1
Auditorías internas a servicios de cocinas de otros hospitales	2	2
Actividades en el Comité de Calidad y Seguridad Alimentaria	3	3
Reuniones on line del Comité	1	1
Formación de los manipuladores de alimentos reglada.	1	1
Formación in situ	24	24
Tomas de muestras para control microbiológico de los alimentos	9	8

Servicio de Alimentación Hospitalaria		
Tomas de muestras de superficie	60	60
Tomas de muestras para análisis nutricional de los alimentos	2	2
Tomas de muestras a manipuladores de alimentos	0	8
Controles de prescripciones técnicas de materias primas	125	125
Controles de dietas y adaptación por alérgenos	8	8
Controles de BPH y BPM	36	36
Controles del sistema DDD	8	8
Implantación campaña verificación autocontroles en centros hospitalarios	1	1

7.2 Vigilancia y control de zoonosis

Las diversas acciones de vigilancia y control efectuadas en relación con las enfermedades que se transmiten de los animales al hombre, y viceversa, suponen actuaciones imprescindibles para la prevención de la transmisión de los diversos agentes zoonóticos; sin olvidar otras prácticas como son la inspección de carnes, el control de decomisos, etc.

Zoonosis	
Rabia	
Control de animales por agresiones	569
Toma de muestras para investigación de virus rábico	3
N.º de muestras positivas a virus rábico	0
Personas vacunadas con vacuna antirrábica por agresión animal (post-exposición)	10
Hidatidosis-Echinococosis	
Perros desparasitados:	
De guarda y ganado	1441
De caza	4990
De compañía	2242
Total	8673
Nº Comprimidos suministrados (Praziquantel)	15641
Nº de Animales de consumo humano investigados de E. granulosus	63567
Nº bovinos decomisados por hidatidosis	6
Nº ovinos decomisados por hidatidosis	113
Nº de decomisos por hidatidosis en matanzas domiciliarias de cerdos	16
Nº de decomisos por hidatidosis en actividades cinegéticas	1

Zoonosis	
Triquina	
Nº de muestras analizadas	41541
Tuberculosis	
Nº de Ciervos investigados	1.292
Nº de Jabalíes investigados	1.213
Nº de otras especies cinegéticas investigadas	334
Nº de piezas de caza con lesiones compatibles con TBC	139
Nº de porcinos investigados en matanzas domiciliarias	1727
Nº de canales de porcinos en matanzas con lesiones compatibles con TBC	0
Nº de porcinos investigados en matadero	38601
Nº de muestras tomadas en porcinos para confirmación de TBC	12
Nº de bovinos investigados en matadero	1840
Nº de muestras tomadas en bovinos para confirmación de TBC	5
Nº de ovinos investigados en matadero	16377
Nº de caprinos investigados en matadero	2183

Así mismo se incluyen las investigaciones epidemiológicas e informes por enfermedades zoonóticas solicitadas por la unidad de Epidemiología:

Informes emitidos en 2023	
Informes veterinarios por zoonosis	64

7.3 Salud medioambiental

7.3.1 Informes sanitarios para ayuntamientos y medio ambiente.

En este apartado se recogen los informes sanitarios emitidos a petición de los Ayuntamientos previa a las aperturas de establecimientos e inicio de las actividades comerciales, así como reclamaciones y quejas por molestias e insalubridades en su población. Igualmente se recogen los informes solicitados desde el organismo con competencias en materia de medio ambiente de la CCAA de Extremadura dentro del procedimiento de autorizaciones medioambientales que se conceden a determinadas actividades.

Informes sanitarios a petición de Ayuntamientos		Informes sanitarios a petición de Ayuntamientos	
Informes para apertura de establecimientos	291	Informes sanitarios para autorizaciones ambientales	39
Informes por molestias e insalubridades	73		
Informes sanitarios para Medio Ambiente			

7.3.2 Vigilancia y control de aguas de consumo (ACH)

El agua es un elemento imprescindible para cualquier ser vivo. Para que el ser humano disponga de agua apta para el consumo, es necesario llevar a cabo una serie de controles y tratamientos que garanticen la eliminación de cualquier riesgo de tipo físico, químico y/o microbiológico.

Aguas de Consumo Humano Área de Badajoz		Vigilancia y Control de Aguas de Consumo	
Nº de captaciones de ACH	40	Nº de Análisis THMs (Trihalometanos)	106
Nº de pozos de abastecimiento	27	Nº de Análisis THMs que generaron acciones correctoras	9
Nº de embalses o presas	7	Nº de Análisis de plaguicidas en ACH	8
Otras captaciones	4	Nº de Análisis de plaguicidas que generaron acciones correctoras	0
ETAP (Estación Depuradora de Agua Potable)	9	Nº Informes Sanitarios sobre proyectos / previa puesta en funcionamiento de infraestructuras de ACH	2
UMT (Unidad Mínima de Tratamiento)	25		
Depósitos de almacenamiento o distribución	49	Calificación Sanitaria Abastecimientos	
Depósitos intermedios de almacenamiento	12	Satisfactoria	19
Redes de distribución de ACH	71	Aceptable	7
Vigilancia y Control de Aguas de Consumo		Deficiente	6
Nº Inspecciones realizadas a las zonas de abastecimiento	108	Sin calificación	8
Nº de tomas de muestras	281		
Nº de Análisis secuenciales	273		
Nº de Análisis secuenciales que generaron acciones correctoras	26		

7.3.3 Vigilancia y control de aguas de baño continentales

Como consecuencia de vertidos de aguas residuales sin depurar, con alto contenido en microorganismo patógenos y otros contaminantes que puedan afectar a zonas de alto valor ecológico o recreativo, ocasionando graves problemas tanto medioambientales como sanitarios, se hace necesario realizar actuaciones precisas para el control sanitario de la calidad de las aguas y zonas de baño, a fin de minimizar cualquier riesgo que se derive del uso de dichas zonas.

Aguas de Baño Continentales	
Zonas de baño: Villanueva del Fresno y Cheles	2
Nº de Inspecciones	9
Nº de muestras para analítica	9
Nº de comunicaciones a los ayuntamientos por deficiencias	0

7.3.4 Vigilancia y control de piscinas de uso colectivo

El agua de las piscinas puede constituirse en transmisor de peligros de índole microbiológica, química o física. Ante estos riesgos es necesario llevar a cabo un control de los contaminantes que influyan en la calidad del agua y en las condiciones higiénico-sanitarias de las instalaciones de las piscinas.

Piscinas de Uso Colectivo	
Nº de piscinas sujetas a control oficial	99
Piscinas controladas	99
Auditorías realizadas	237
Piscinas con deficiencias estructurales o de funcionamiento sin implicación en el agua del vaso	19
Piscinas con deficiencias estructurales o de funcionamiento con implicación en la calidad del agua del vaso	26
Nº de propuestas de expediente sancionador	0
Analítica Agua de Piscinas de Uso Colectivo	
Analíticas de control oficial farmacéuticos EAP	

Piscinas de Uso Colectivo	
Nº de muestras	86
Analíticas oficiales conformes	33
Analíticas oficiales con deficiencias Físicoquímicas	30
Analíticas oficiales con deficiencias microbiológicas	2
Supervisión de Analíticas de Autocontrol de piscinas	383
Analíticas conformes	234
Analíticas con deficiencias Físicoquímicas	140
Analíticas con deficiencias microbiológicas	3
Analíticas con deficiencias Físicoquímicas y microbiológicas	4

7.3.5 Prevención y control de la legionelosis

La legionelosis es una enfermedad bacteriana de origen ambiental, que puede estar asociada a varios tipos de instalaciones que utilizan agua en su funcionamiento. Para su prevención es fundamental el control de la aplicación de medidas de prevención sanitaria, como es el mantenimiento higiénico-sanitario de dichas instalaciones, que garantice la ausencia de la bacteria.

Instalaciones de Riesgo	
Torres de refrigeración	86
Condensadores evaporativos	41
Acumuladores de agua caliente sanitaria con circuito de retorno	125
Otras instalaciones de riesgo (jacuzzi, hidromasajes, spas, etc.)	30
Pulverización mediante boquillas o microclimas	23
Ventiladores con nebulizador	5

Actuaciones de Prevención y Control	
Nº de inspecciones instalaciones de riesgo	247
Muestreos analíticos oficiales	43
Resultados positivos	23
Medidas correctoras propuestas	23
Nº de muestras relacionadas con casos	3
Casos humanos declarados por sistema EDO	1
Supervisión de cursos	3

7.3.6 Establecimientos y servicios plaguicidas

Al objeto de evitar problemas asociados con la manipulación y aplicación incorrecta de plaguicidas y biocidas, se llevan a cabo actividades de vigilancia y control de estos establecimientos y servicios, comprobando el cumplimiento de las condiciones técnico-sanitarias establecidas reglamentariamente.

Vigilancia y Control de Establecimientos y Servicios Plaguicidas	
Nº de establecimientos	24
Solicitudes de inscripción en el ROESP	1
Ampliación de actividad	0
Renovación	0
Denuncias	0

7.3.7 Seguridad química

Los productos químicos están presentes en cualquiera de las áreas de intervención en Salud Pública, desde la industria alimentaria hasta los productos de uso doméstico pasando por medicamentos, cosméticos, aguas de consumo, piscinas, productos de prevención de Legionela. Así la principal tarea en seguridad química es garantizar a corto y largo plazo, la protección de la salud de las personas y del medio ambiente ante la exposición a productos químicos en cualquiera de sus fases de fabricación, almacenamiento, transporte, comercialización, uso y eliminación.

Establecimientos de productos químicos	
Nº de establecimientos de almacenamiento, distribución y/o venta de productos químicos	81
N.º programa control biocidas (hipocloritos)	--

7.4 Salud comunitaria

7.4.1 Policía sanitaria mortuoria

En relación con las prácticas sanitarias sobre cadáveres, traslados de cadáveres, condiciones técnico-sanitarias de las empresas funerarias, normas sanitarias de cementerios y la función inspectora sanitaria, que comprende la Policía Sanitaria Mortuoria, se han realizado las siguientes actuaciones:

Policía Sanitaria Mortuoria	
Autorizaciones exhumación y traslado de cadáveres	16
Establecimientos funerarios autorizados	6
Inspecciones para autorización de establecimientos funerarios	6
Otras actuaciones administrativas	4

7.4.2 Inspecciones e informes sanitarios de centros y vehículos sanitarios. otras actuaciones

Inspecciones e Informes Sanitarios	
Autorizaciones de Establecimientos y Centros Sanitarios	80
Inspecciones para autorización de Centros y Establecimientos Sanitarios	91
Diligencias en establecimientos sanitarios	3
Inspecciones/tramitaciones de Vehículos sanitarios	62
Actuaciones sanitarias conducción de vehículos	

Inspecciones e Informes Sanitarios	
Pruebas conjuntas con tráfico	129
Valoraciones en consulta (petición de informes/valoración para prueba conjunta, aptos y no aptos)	178
Total	307
Denuncias establecimientos sanitarios	2
Informes Sanitarios Ayuntamiento	8
Otras actuaciones administrativas	5

7.5 Ordenación farmacéutica

7.5.1 Oficinas de farmacia

Actuaciones Administrativas en Oficinas de Farmacia	
Cambios de Titularidad de Oficinas de Farmacia	2
Modificación de local de Oficinas de Farmacia	1
Traslado de oficinas de farmacia	2
Libros Recetarios diligenciados	78
Talonarios de vales de estupefacientes para farmacias	39

Actuaciones Administrativas en Oficinas de Farmacia	
Talonarios de recetas de estupefacientes para médicos	4
Depósitos de medicamentos vinculados a oficinas de farmacia	6
Reclamaciones / Denuncias	0
Inspecciones de control de deficiencias	1

7.5.2 Campaña de control de calidad de medicamentos

Depósitos de Medicamentos	
Nº de almacenes farmacéuticos visitados	4
Nº de muestras tomadas	1

Medicamentos Veterinarios	
Inspecciones a comerciales medicamentos veterinarios detallistas	0

7.5.3 Formulación magistral

La formulación magistral tiene por objeto la elaboración de medicamentos destinados a un paciente individualizado, para cumplimentar expresamente una prescripción facultativa detallada de las sustancias medicinales que incluye.

Formulación Magistral	
Nº de Oficinas de farmacia y servicios farmacéuticos con autorización para la elaboración de Fórmulas Magistrales y Preparados Oficiales	25

Formulación Magistral

Revalidaciones de autorización de farmacia para elaboración de fórmulas magistrales

8

7.5.4 Sistema de Alerta

Alertas gestionadas		Alertas gestionadas	
Nº de Alertas de medicamentos de uso humano	37	Nº de Alertas de Medicamentos ilegales	--
Nº de Alertas de medicamentos Veterinarios	4	Nº de comunicaciones a farmacias desabastecimientos y medicamentos extranjeros	108
Nº de Alertas de productos sanitarios	16	Notas de seguridad comunicadas al E.A.P.	26
Nº de Alertas de cosméticos	17		

7.5.5 Gestión depósito de medicamentos en centros sociosanitarios

Centros Sociosanitarios	
Nº de centros sociosanitarios	4
Nº de actuaciones de control de depósitos de medicamentos	198

7.5.6 Productos sanitarios a medida

Productos Sanitarios a Medida	
Nº de Establecimientos de Prótesis Dentales	31
Denuncias	0
Nº de Establecimientos de Ortopedia	5
Revalidaciones de licencia de funcionamiento	6

7.5.7 Centros de decoración corporal

Centros de Decoración Corporal	
Nº de Establecimientos dedicados a la práctica del tatuaje, micropigmentación, piercing u otras técnicas similares.	40
Nº de nuevas autorizaciones	19
Inmovilizaciones de tintas	0
Propuestas de expediente sancionador	0

7.6 Vigilancia epidemiológica

7.6.1 Brotes declarados

Brotes Declarados	
Brotes Alimentarios	4
Otros Brotes	10

7.6.2 Enfermedades de Declaración Obligatoria (EDOS)

Se consideran enfermedades de declaración obligatoria a todas las que ostenten tal condición según la normativa vigente en cada momento, así como los brotes epidémicos y las situaciones de alerta o alarma en Salud Pública.

Enfermedades de Declaración Obligatoria (EDOs) 2023		Enfermedades de Declaración Obligatoria (EDOs) 2023	
1.- Botulismo	0	6.- Criptosporidiosis	65
2.- Brucelosis	0	7.- Dengue	2
3.- Campilobacteriosis	85	8.- Difteria	0
4.- Carunco	0	9.- Encefalitis transmitida por garrapatas	0
5.- Cólera	0	10.- Encefalopatías espongiiformes (incluye vEJC)	1

Enfermedades de Declaración Obligatoria (EDOs) 2023	
11.- Enfermedad invasora por Haemophilus influenzae	4
12.- Enfermedad meningocócica	0
13.- Enfermedad neumocócica invasora	19
14.- Enfermedad por virus Chikungunya	0
15.- Fiebre amarilla	0
16.- Fiebre del Nilo Occidental	0
17.- Fiebre exantemática mediterránea	13
18.- Fiebre Q	29
19.- Fiebre recurrente transmitida por garrapatas	0
20.- Fiebre tifoidea/Fiebre paratifoidea	0
21.- Fiebres hemorrágicas víricas	0
22.- Giardiasis	20
24.- Hepatitis A	4
25.- Hepatitis B	4
26.- Hepatitis C	21
27.- Herpes Zóster	128
28.- Hidatidosis	3
29.- Infección por Chlamydia trachomatis	96
30.- Infección por Escherichia coli	2
31.- Infección gonocócica	53
32.- VIH/SIDA	12
33.- Legionelosis	7
34.- Leishmaniasis	5
35.- Lepra	0
36.- Leptospirosis	11
37.- Linfogranuloma venéreo	2
38.- Listeriosis	4
39.- Paludismo	1
40.- Parotiditis	39
41.- Peste	0

Enfermedades de Declaración Obligatoria (EDOs) 2023	
42.- Poliomielitis/Parálisis flácida aguda en menores de 15 años	0
43.- Rabia	0
44.- Rubéola	0
45.- Rubéola congénita	0
46.- Salmonelosis	92
47.- Sarampión	0
48.- SARS (Síndrome respiratorio agudo grave)	0
49.- Shigellosis	0
50.- Sífilis	50
51.- Sífilis congénita	0
52.- Tétanos/Tétanos neonatal	0
53.- Tos ferina	0
54.- Toxoplasmosis congénita	0
55.- Triquinosis	0
56.- Tuberculosis	15
57.- Tularemia	0
58.- Varicela	59
59.- Viruela	0
60.- Yersiniosis	3
61.- Zika	1
62.- Monkey pox	1

Informes emitidos en 2023	
Informes por EDOs ambiental	11

Informes por Epidemiología	
Informes de investigación realizados por médicos	18
Informes de riesgo para EDOs	4
Boletines epidemiológicos realizados	12
Número de notificaciones a médicos	577

7.6.3 Enfermedades no transmisibles

SICAP	
Número de tumores analizados	3892
Número de tumores codificados	2435

Enfermedades raras 2023	
Número de E. Raras estudiadas	99
Número de E. Raras registradas	57

Patología asociada a exceso de temperatura	
Número de estudios y notificaciones por ola calor	20

PROGRAMA VACACIONES EN PAZ	
N.º de niños estudiados	12

Programas de Promoción de Salud y Prevención de la Enfermedad (EpS)	
N.º de programas	2
N.º de reuniones de trabajo	5
N.º de sesiones formativas	2

7.7 Promoción de la salud

La promoción de la salud es definida por la OMS, como el proceso que permite a las personas incrementar el control sobre su salud para mejorarla. En este proceso, se incluye actividades, tales como, actividades de vacunaciones sistémicas, vigilancia epidemiológica, entre otras.

7.7.1 Actividades en vacunaciones sistemáticas año 2023

Vacunas Administradas	
Hexavalente	7202

Vacunas Administradas	
Neumococo conjugado	7964

Vacunas Administradas	
Neumococo polisacárida	540
Meningococo C	2888
Triple vírica	4069
Varicela	5880
Difteria tétanos tosferina (embarazadas)*	2160
Hepatitis B alta carga	280
Hepatitis B adulto	1440
Hepatitis B infantil	64
Meningitis B	5491
Meningitis ACWY	4785
Difteria tétanos	4652
VPH	5021
Herpes Zoster	2739
Monkey pox	58
Hepatitis A	871
Difteria tétanos tosferina polio	2047
Rabia	31
Encefalitis centroeuropea	7
Encefalitis japonesa	23
Fiebre amarilla	216
Rotavirus	3490

Campaña Gripe / COVID	
N.º de vacunas de gripe recepcionadas	72820
N.º de vacunas de gripe administradas	61703

Campaña Gripe / COVID	
N.º de vacunas COVID administradas	34970
N.º de desplazamientos para vacunaciones (centros sociosanitarios, club de diálisis, ...)	25
N.º de actuaciones de redistribución realizadas	79

Campaña VRS (Campaña 2023/2024)	
Dosis recepcionadas	1797
Sesiones /reuniones preparación de campaña	8
Dosis administradas a niños < 6 meses	929
Dosis administradas a niños recién nacidos	638
Dosis administradas a niños con patologías de riesgo <2 años	43
Número de envíos preparados	73

Programas de captación activa	
Número de programas de captación	6

Gestión de vacunas	
Envíos recepcionadas	129
Envíos preparados	1109
Vacunas valoradas individualmente	627

Roturas de cadena de frío	
Número de roturas gestionadas	6

7.7.2 Vacunación internacional

Actividad vacunación internacional	
Consultas telefónicas	876
Viajeros atendidos	533
Vacunaciones administradas	1200

Actividad vacunación internacional	
Vacunaciones recomendadas	739
Quimioprofilaxis paludismo	290
Tratamiento reserva paludismo	1

7.7.3 Gestión vacunas COVID

Este apartado recoge la gestión de las vacunas frente al COVID que se realiza en el Área de Badajoz para 4 Áreas de Salud:

Actividad relacionada con vacunación COVID	
Áreas atendidas	4
Zona de Salud atendidas	24
Días dedicados	103
Farmacéuticas asignadas	2

7.7.4 Docencia

Docencia	
Numero de rotaciones de residentes	13
Número de evaluaciones de residentes	12

Sesiones	
Número de sesiones realizadas	12
N.º participaciones en el proyecto One Health	6

7.8 Procedimiento sancionador y medidas cautelares

En este apartado se recogen todas las propuestas e inicios de expedientes sancionadores que, en materia de Salud Pública, son adoptados por la Autoridad Sanitaria, así como las medidas cautelares adoptadas en el caso de detectar riesgos previsibles para la Salud Pública:

Nº de procedimientos sancionadores iniciados en 2023	
Por inspecciones del control oficial (Veterinarios y Farmacéuticos de EAP)	151
Por denuncias de la Policía Local	9
Por denuncias de la Guardia Civil	8

Medidas cautelares adoptadas año 2023	
Ceses temporales de actividad de establecimientos	10
Inmovilizaciones/intervenciones cautelares de mercancías	129
Retirada del mercado y destrucción de mercancías	15

7.8.1 Tasas por control sanitario

Este apartado recoge la gestión de las tasas por control sanitario que se derivan de las actuaciones de Salud Pública generadas, de acuerdo con la Ley de Tasas de la CCAA de Extremadura

Liquidaciones tramitadas en el año 2023	
Diligencia de libros de inspección sanitaria	152
Control oficial en Seguridad Alimentaria	639
Otras (autoliquidaciones)	10

7.8.2 Laboratorio salud pública de Badajoz

Laboratorio acreditado UNE-EN ISO/IEC 17025:2007

Fecha de entrada en vigor: 24/05/2013

Actividad: Ensayo

Acreditación nº: 1044/LE2020

Anexo Técnico publicado en Página Web ENAC

Organización

Dirección Técnica: Ana Hidalgo Romero

Personal adscrito al laboratorio	
Veterinarios	2
Farmacéuticos	3
Químico	1
Enfermeras:	3
T.E.L.:	4
Auxiliares sanitarios:	3
Auxiliares administrativos:	2

Actividad 2023	
Análisis microbiológicos y parasitológico de alimentos y superficies	2.093
Análisis microbiológicos de aguas (ACH, piscinas y zonas de baño)	1.191
Instalaciones de riesgo de legionela	309

Actividad 2023	
Investigación de Residuos antibacterianos	541
Análisis físico químico de aguas (ACH, piscinas y zonas de baño)	1.170
Análisis de residuos zoonos sanitarios y contaminantes en alimentos	339
Extracción de encéfalos. Virus de la rabia	13
Triazinas en ACH	44
Organoclorados en ACH	32
Trihalometanos en ACH	304
Plaguicidas OCL en grasas animales	10
Residuos de Plaguicidas en POV	77
Residuos de Plaguicidas en POA	8
Alergenos y gluten	224

Cartera de servicios

La Cartera de Servicio actualizada (Revisión 17), se expone en la página Web del Área de Salud de Badajoz con 107 determinaciones disponibles.

Ámbito de actuación

El LSPBA da cobertura en las 8 Áreas de Salud de la Comunidad Autónoma de Extremadura dentro de las siguientes actividades:

- Control oficial
- Control sanitario
- Plan Nacional de Investigación de Residuos.
- Investigación de residuos, contaminantes, alérgenos y microorganismos en alimentos

- Alertas Alimentarias
- Seguridad Alimentaria en el Servicio de Alimentación Hospitalaria
- Vigilancia y control de Zoonosis
- Salud Medioambiental

Servicios prestados a las Áreas de Salud del SES		
Área Salud	N.º Muestras	N.º Determinaciones
Badajoz	1078	7748
Mérida	800	5658
Llerena	683	3852
Don Benito	767	4597
Cáceres	347	856
Plasencia	310	757
Coria	202	592
Navalmoral	329	888

Supervisión de laboratorios satélites de triquina en Extremadura

De acuerdo con la Orden de 7 de Julio de 2022, el LSP de Badajoz es la Unidad de Control Oficial de Triquina en la CCAA de Extremadura, llevando a cabo la supervisión de los Laboratorios Satélites repartidos por la Comunidad Autónoma.

Laboratorios satélites de Triquina en Extremadura		
Establecimiento	Nº Rgto	Localidad
MAFRESA, el ibérico de confianza	1 EXT	Fregenal de la Sierra
Montesano Extremadura S.A.	2 EXT	Jerez de los Caballeros
Matadero MAZAFRA S.L.	3 EXT	Zafra
Señorío de montanera S.L.	4 EXT	Badajoz
Carnicas dibe S.L.	5 EXT	El Gordo
Sala manipulación de caza: Manuel Rosa Ortiz s.c.	6 EXT	Villanueva de la Serena
Matadero ibérico de Mérida S.L.	7 EXT	Mérida
Jamón y Salud s.a.	8 EXT	Llerena
Ilunión ibéricos de Azuaga s.a.	9 EXT	Azuaga
Cárnicas Higalenses S.L.	10 EXT	Higuera la Real
Chacinerías Extremeñas S.L.	11 EXT	Alcántara

Laboratorios satélites de Triquina en Extremadura		
Secadero de jamones y embutidos El Cruce S.L.	12 EXT	Torreillas de la Tiesa
Embitos Hidalgo S.L.	13 EXT	Azuaga
Ibéricos el Culebrín S.L.	14 EXT	Monesterio
Victoriano Domínguez	15EXT	Higuera la Real
Productos del encinar S.L.	16EXT	Valverde de Burguillos
CIBEX (Complejo del Ibérico de Extremadura)	17EXT	Zafra
CLAJESA ibérica S.L.	18EXT	Monesterio
Cárnicas Maldonado S.L.	19EXT	Alburquerque
Matadero municipal	20EXT	Zarza la Mayor
Matadero municipal	21EXT	Brozas
Matadero municipal	22EXT	Garrovillas
Matadero municipal	23EXT	Santiago de Alcántara
Matadero municipal	24EXT	Berlanga
Matadero Pedro Robles	25EXT	Jarandilla de la Vera
Cárnicas Valmorisco S.L.	26EXT	Alía

7.9 Centro Regional de Cribado Neonatal (CRC)

El CRC se encarga de la coordinación de los Cribados Neonatales dirigidos a todos los/las recién nacidos (RN) en la Comunidad Autónoma de Extremadura. El objetivo de los programas es la detección precoz, diagnóstico, tratamiento y seguimiento, de estas enfermedades raras o poco frecuentes, de las que existen tratamientos, con el objetivo final de reducir la morbimortalidad y las discapacidades asociadas a las mismas.

Personal	
Coordinador	1
Administrativa	1
Auxiliar administrativa	1
Auxiliar de enfermería	1

Programas	
N.º de cribados en funcionamiento	2
N.º de cribados en estudio	1
N.º de enfermedades endocrino-met. analizadas	37
N.º de enfermedades pendientes introducir	2
N.º de reuniones de trabajo	68
Ponencia Cartera Cribados SNS	2

Programas

Consultas telefónicas	861
-----------------------	-----

7.9.1 Programa de cribado neonatal de enfermedades endocrino-metabólicas

El programa de cribado neonatal de enfermedades endocrino-metabólicas es uno de los programas preventivo-asistenciales esenciales de Salud Pública. Es una actividad orientada a la detección precoz de estas enfermedades, su diagnóstico y tratamiento temprano antes de que los síntomas de la enfermedad sean clínicamente detectables, así como el seguimiento de los casos detectados. El objetivo es iniciar el tratamiento de forma precoz, en fase presintomática, de cara a mejorar el pronóstico y/o la evolución natural de la enfermedad. La incidencia de cada uno de los trastornos es baja (son Enfermedades Raras) pero su impacto global es notable.

Informes por Epidemiología

Número de recién nacidos	6858
Número de recién nacidos analizados	6694
Tasa de participación	97,6%
Número de muestras no validas	17
Número de segundas muestras	332
Número de derivaciones a AE	31
Número de muestras no autorizadas	2

7.9.2 Programa de cribado neonatal de hipoacusia

El programa de cribado neonatal de hipoacusia se ofrece a todos los recién nacidos en la Comunidad de Extremadura, hayan nacido en hospitales públicos o privados. Su finalidad es la detección precoz de todos los RN con pérdida auditiva.

El diagnóstico, tratamiento temprano y seguimiento de los casos detectados, para, mediante la intervención adecuada, garantizar su desarrollo integral, ya que, la hipoacusia en la infancia condiciona el desarrollo del lenguaje y el aprendizaje, repercutiendo en el desarrollo psicosocial del niño/a.

CRIBADO NEONATAL DE HIPOACUSIA

Número de recién nacidos	6858
Número de otoemisiones realizadas	6755
Recién nacidos que pasan otoemisiones	6181
Recién nacidos que no pasan otoemisiones	574
Número de recién nacidos derivados a ORL	150

7.10 Atención veterinaria continuada (AVC)

La Atención Veterinaria Continuada (AVC) es considerada como el servicio de Inspección, Vigilancia, Control y Educación e Información Sanitaria fuera de la jornada laboral ordinaria que complementa el control de la cadena alimentaria desarrollado en horario habitual, para así aumentar los niveles de seguridad de la población. Incluye también acciones de control y vigilancia de las zoonosis, de control en materia de sanidad ambiental, de educación e información sanitaria y de gestión de administración sanitaria. Actualmente se organiza en Guardias de Presencia Física durante sábados, domingos y festivos (en horario de 8 a 22 horas) y en Guardias Localizadas diarias (en horario de 22 h a 8 h).

Controles durante la Atención Veterinaria Continuada

AVC (GPF/GL)

Nº de Guardias de Presencia Física (GPF)	330
Nº de Guardias Localizadas (GL)	732
Actividades realizadas en AVC	
Nº de controles realizados a establecimientos alimentarios (JARA SP)	438
Nº de establecimientos alimentarios visitados	380
Nº de actividades cinegéticas atendidas (2022/2023)	102
Nº jornadas con actividades cinegéticas (2022/2023)	58


Controles durante la Atención Veterinaria Continuada

Nº jornadas con matanzas domiciliarias	22
Nº jornadas con sacrificio en mataderos	8
Nº animales/canales controlados en matadero de reses de abasto en atención continuada	
Ovinos	993
Porcinos	617
Nº animales/canales controlados en matadero aves en atención continuada	60525



Área de Salud
de Badajoz

Dirección de Régimen Económico y presupuestario



8. Dirección de Régimen Económico y Presupuestario

8.1 Resumen datos económicos

Para el análisis de la gestión económica-financiera del ejercicio presupuestario 2023 se parte del estudio del Gasto Real en que incurrió el Área de Salud de Badajoz en dicho período.

En primer lugar, hay que aclarar que se entiende por Gasto Real de un ejercicio, a aquél que verdaderamente se ha generado en él, esto es, las obligaciones reconocidas en el año con cargo a gastos devengados en el mismo. Para su cálculo, al montante total de obligaciones reconocidas habrá que deducir aquéllas que se corresponden con gastos devengados en ejercicios anteriores y adicionar el importe del gasto devengado en el ejercicio corriente pero que está pendiente del reconocimiento de obligaciones.

8.2 Distribución del gasto real

El Gasto Real total del Área de Salud de Badajoz en el ejercicio 2023 ascendió a 457.810.927 euros según el siguiente detalle:

	CAP I	CAP II	CAP IV	CAP VI	TOTAL PROGRAMAS
211B FORMACIÓN	18.983.456	0	0	0	18.983.456
212B AT. PRIMARIA	68.793.169	4.757.594	174.984	548.187	74.273.934
212C AT. ESPECIALIZADA	200.821.353	157.049.158	1.454.771	5.228.254	364.553.537
TOTAL CAPÍTULOS	288.597.978	161.806.752	1.629.756	5.776.441	457.810.927




El reparto por Programas es similar al de ejercicios anteriores, aglutinando la Atención Especializada casi 4/5 partes del global, la Atención Primaria casi de 1/6 parte y la Formación con una participación del 4%. En este ejercicio no se incluye en el Presupuesto del Área ninguna partida correspondiente al Programa de Salud Pública.

En cuanto a la distribución económica del gasto, el Capítulo I “Gastos de personal” acaparó el 63,04% de los recursos, el Capítulo II “Gastos corrientes en bienes y servicios” el 35,34%, teniendo los Capítulos IV “Transferencias corrientes” y VI “Inversiones reales” una participación poco significativa.

8.3 Evolución interanual

Importe total del Gasto Real ejecutado en las últimas anualidades es el que sigue:



Porcentualmente:



El gráfico porcentual muestra una tendencia al alza en el crecimiento del Gasto Real hasta 2020, siendo ligeramente superior en 2022 respecto a 2021. En el ejercicio 2023 se produce un mayor incremento respecto al año 2022, debido a grandes rasgos:

- Según estableció la Ley 6/2022, de 30 de diciembre, de Presupuestos Generales de la Comunidad Autónoma de Extremadura para 2023 (D.O.E. núm. 3 extra de 31 de diciembre), en su artículo 14, las retribuciones íntegras del personal de la Comunidad Autónoma y de sus Organismos Autónomos experimentarán el incremento que establezca el Estado, en términos de homogeneidad, tanto por lo que respecta a los efectivos de personal como a la antigüedad de éste.

Los Presupuestos Generales del Estado para 2023, Ley 31/2022 de 23 de diciembre, establecen una subida del sueldo de los funcionarios del 2,5%, pudiendo subir otro 1%, en función de la evolución del IPC y el PIB.

Con fecha 3 de octubre de 2023 el Ministerio de Hacienda y Función pública aprobó un incremento adicional, en base a la evolución del IPC, de un 0.50%, en las retribuciones de los empleados públicos. Este incremento se abonó con efectos retroactivos desde enero de 2023, en la nómina del mes de noviembre.

El importe de la subida total del ejercicio 2023, un 3 %, es de 8.332.629 euros.

- En cuanto al complemento de carrera y desarrollo profesional, en el artículo 20 de la Ley 2/2019, de 22 de enero, de Presupuestos Generales de la Comunidad Autónoma de Extremadura para el año 2019, se indicó que, durante el primer semestre de 2019, se procedería en Mesa Sectorial de Sanidad a la negociación de los términos modos y condiciones del actual sistema de abono de dichos complementos. El Consejo de Gobierno aprobó, el 1 de abril de 2019, el acuerdo de la Mesa Sectorial de Sanidad relativo al abono de los complementos de carrera y desarrollo profesional del

personal del SES. Así, en 2019 se procedió al abono del porcentaje del nivel cuatro de desarrollo profesional conforme establecía el Acuerdo de La Comisión Paritaria de Seguimiento e Interpretación del Acuerdo sobre Carrera y Desarrollo Profesional en el SES, que desde la Ley de Presupuestos Generales para la Comunidad Autónoma de Extremadura para 2011 permanecía bloqueado a todos aquellos profesionales que lo tuvieran reconocido con efectos económicos hasta ese año. Asimismo, en 2019 se procedió al abono del 35% de aquellos niveles, tanto de carrera como de desarrollo profesional a aquellos profesionales que los tuvieran reconocidos con efectos administrativos hasta el 31 de diciembre de 2018 y cuyo abono se encontrara suspendido desde 2012 en virtud de las sucesivas Leyes de Presupuestos de la Comunidad Autónoma de Extremadura. Durante 2020 se debería haber procedido al abono del 70% de dichas cuantías y, en 2021, se abonaría el 100%. Por último, se procede a la modificación del Acuerdo sobre Carrera y Desarrollo Profesional en el Servicio Extremeño de Salud de 24 de octubre de 2005 y del Acuerdo de la Comisión Paritaria de Seguimiento e Interpretación del Acuerdo, de 31 de enero de 2007, para que las medidas adoptadas sean también aplicables al personal temporal.

Por Resolución de 10 de agosto de 2022 (DOE núm. 157, de 16 de agosto), se ordena la publicación del II Acuerdo Junta de Extremadura-Sindicatos para la profundización en la recuperación de derechos, en materia de flexibilización y jornada, carrera y desarrollo profesional y dignificación de las empleadas públicas y empleados públicos en sus distintos ámbitos. En el punto segundo del Acuerdo se establece la reactivación del abono de los complementos de carrera y desarrollo profesional en el ámbito del SES.

El abono del 70% de aquellos niveles reconocidos a fecha de 31 de diciembre de 2021. Con efectividad de 1 de octubre de 2022. Los reconocidos en el año 2022, se abonarán en el mismo porcentaje a partir del 1 de enero de 2023. A partir del 1 de octubre de 2023 se abonarán el 100% de todos los niveles.

En el mes de octubre de 2022, se procedió al abono de los porcentajes de carrera y desarrollo hasta alcanzar el 70%, suponiendo un total de 774.073 euros, 266.867 euros en Atención Primaria y 507.206 euros en Atención Especializada.

En la nómina del mes de mayo de 2023 se abonaron, con carácter retroactivo, los importes del 70% de los niveles reconocidos en el año 2022.

En la Nómina del mes de octubre de 2023 se ha procedido al abono del 100% de los grados de Carrera y Desarrollo Profesional reconocidos, suponiendo 745.175 euros para Atención Primaria y 2.166.434 para Atención Especializada.

- A pesar de que el Programa de Incentivo del Rendimiento Quirúrgico (PRIAQ) se puso en marcha en el año 2016, no fue hasta 2017, cuando empezó a funcionar a pleno rendimiento. En la actualidad este Programa ha aumentado el campo de actuación más allá del puramente quirúrgico. Hablamos, en la actualidad de Actividad Extraordinaria abarcando este programa actividades, tanto quirúrgicas, prestaciones, de consulta, incluyendo incluso consultas de tarde en Atención Primaria. Esta Actividad extraordinaria ha supuesto un incremento de 707.866 euros con respecto a lo gastado en el año anterior, que se ha visto reflejado en una reducción de las listas de espera.
- El 29 de noviembre de 2017 se suscribe el Convenio entre el Ministerio de Economía, Industria y Competitividad y el Servicio Extremeño de Salud (SES) para el proyecto «Sistema de Medicina Personalizada Aplicada-MEDEA» perteneciente al Programa Fomento de la Innovación desde la Demanda (FID) dentro del Programa Operativo FEDER de Crecimiento Inteligente 2014-2020 (POCInt), cofinanciado por el FEDER 2014-2020, a fin de establecer la colaboración entre las partes para contribuir a la mejora de los servicios públicos, a través del fomento de la innovación empresarial, mediante la selección de las actuaciones y proyectos de compra pública de innovación.
- El artículo 19.1 del texto refundido de la Ley General de la Seguridad Social, aprobado por el Real Decreto Legislativo 8/2015, de 30 de octubre, establece textualmente; “Las bases y tipos de cotización a la Seguridad Social y por los conceptos que se recauden conjuntamente con las cuotas de la Seguridad Social, serán los que establezca cada año la correspondiente Ley de Presupuestos Generales del Estado”. Así el artículo 106 de la Ley 22/2021, de 28 de diciembre, de

Presupuestos Generales del Estado para el año 2022, estableció las bases y tipos de cotización a la Seguridad Social, desempleo, protección por cese de actividad, Fondo de Garantía Salarial y formación profesional para el ejercicio 2022, facultando en su apartado veinte al titular del Ministerio de Inclusión, Seguridad Social y Migraciones y del Ministerio de Trabajo y Economía Social para dictar las normas necesarias para la aplicación y desarrollo de lo previsto en el citado artículo.

En base a lo anterior se publica en el BOE, de 31 de marzo de 2022, la Orden PCM/244/2022, de 30 de marzo, por la que se desarrollan las normas legales de cotización a la Seguridad Social, desempleo, protección por cese de actividad, Fondo de Garantía Salarial y Formación Profesional para el ejercicio 2022. En dicha norma se incrementa la cuantía del Tope máximo de la base de cotización al Régimen General, a partir de 1 de enero de 2022, a 4.139,40 euros mensuales.

En los Presupuestos Generales del Estado para 2023, Ley 31/2022, de 23 de diciembre, se incrementa el tope máximo de la base de cotización a la Seguridad Social y de las bases máximas de cotización aplicables para el ejercicio 2023 en 4.495,50 euros mensuales y 149,85 euros diarios. Se ha calculado que esta subida ha incrementado la cuantía a ingresar en 1.349.231 euros.

El 1 de enero de 2023 entró en vigor el denominado Mecanismo de Equidad Intergeneracional (MEI), una nueva cotización de aplicación tanto para la empresa como para sus trabajadores que ya preveía la Ley 21/2021, de garantía del poder adquisitivo de las pensiones y de otras medidas de refuerzo de la sostenibilidad financiera y social del sistema público de pensiones, y que ahora recoge la Ley de Presupuestos Generales del Estado para 2023.

Se trata de un incremento de la cotización a la seguridad social de las empresas y trabajadores del 0,6% (0,5% a cargo de la empresa, y 0,1% para la persona trabajadora) Este incremento en la cuota de empresarios y trabajadores servirá para paliar la reducción en la previsión futura de ingresos producida, en parte, por la derogación del denominado factor de sostenibilidad de las pensiones.

Se ha calculado que, en las nóminas del presente año, se han abonado, por este concepto, 1.042.228 euros

- Como continuación del proceso de armonización retributiva iniciada en 2021, la administración sanitaria ha adoptado, entre otras, las siguientes medidas, a partir de la nómina del mes de marzo de 2023:
 - En el ámbito de Atención Primaria, equiparación retributiva de los Médicos y Enfermeros que prestan servicios en Unidades de Apoyo, con Médicos y Enfermeros de EAP.
 - Asimismo, se incrementa el Complemento Específico de los Veterinarios de Matadero y la

Productividad fija de los Cocineros de Atención Especializada.

- A partir de la Nómina del mes de marzo de 2023 y en el ámbito de Atención Primaria, el Complemento de Atención Continuada A se incorpora al Complemento Específico. Todas estas medidas suponen un aumento de gasto en Capítulo I en el ejercicio 2023, de aproximadamente 223.534 euros.
- Por Resolución de 3 de abril de 2023, de la Dirección General de Trabajo, se ordena la inscripción y publicación del “Pacto para la mejora de las condiciones laborales del personal del Servicio Extremeño de Salud con relación a las líneas incluidas en el Plan de ordenación de recursos Humanos”. En la cláusula 2 de dicho Pacto “Plantilla Horizonte y su adecuación”, se reconoce la necesidad de adecuar las plantillas de los Centros Sanitarios a las necesidades reales.

En el ámbito de la Atención Primaria se reconocen la creación y financiación, a partir de marzo de 2023 de: 6 nuevas UBAS, 4 Auxiliares Administrativos, 3 Fisioterapeutas y 1 Trabajador Social.

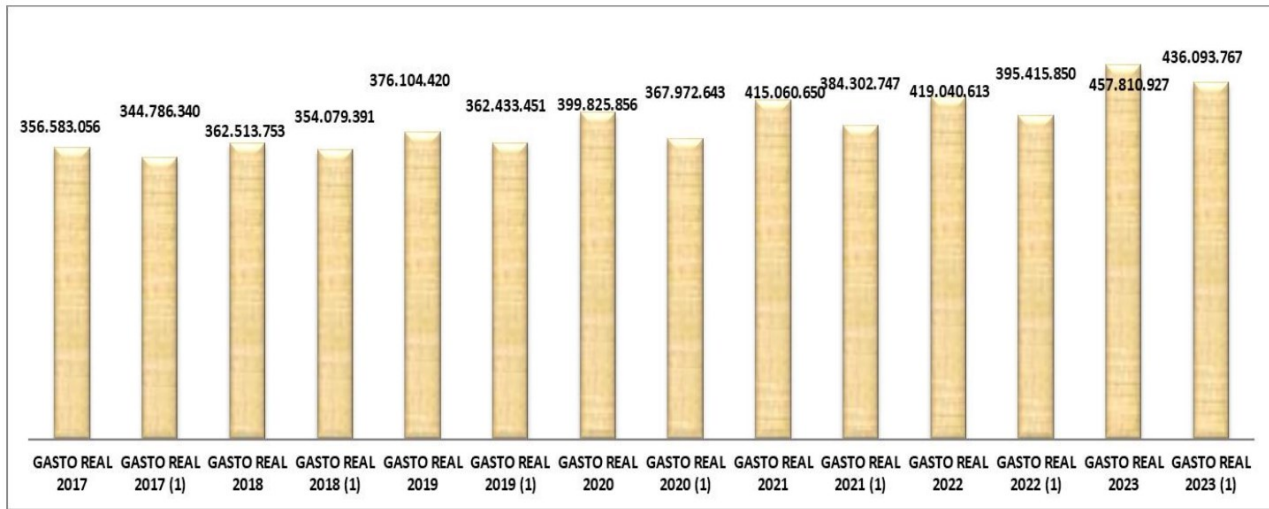
El cálculo del coste de dicho aumento de plantilla ha sido de 453.899 euros.

- Dentro de este mismo marco, se reconoció en la Atención Continuada, el Módulo de exención de Guardias, cuya implantación fue en el mes de julio de 2023, suponiendo hasta el mes de diciembre un gasto de 211.078 euros.
- En la Cláusula 6 del “Pacto para la mejora de las condiciones laborales del personal del Servicio Extremeño de Salud con relación a las líneas incluidas en el Plan de ordenación de recursos Humanos” se establece que el Servicio Extremeño de Salud mantendrá una política de fidelización a los residentes que terminan su formación en nuestros centros sanitarios ofreciéndoles contratos estables y duraderos.

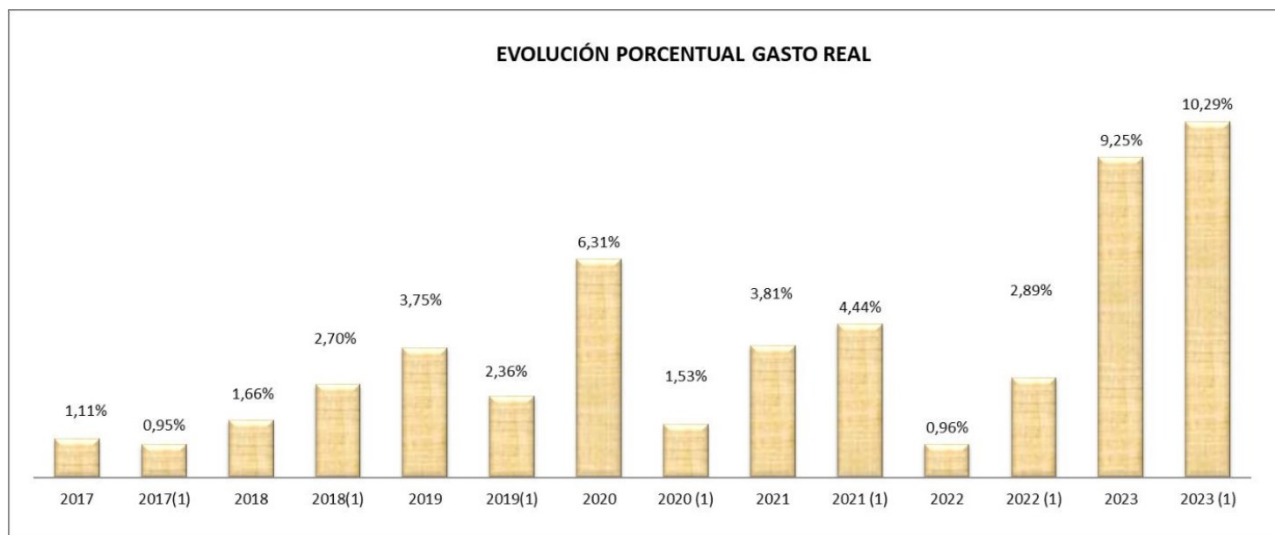
Así a partir del mes de junio se procedió al nombramiento, por un periodo de un año de 17 Médicos de Familia y 47 Facultativos de Área. Desde la fecha de nombramiento ha supuesto una cuantía en Nominas de 1.893.400 euros

- Como medida enmarcada dentro de esta política de fidelización, se establece que, a los médicos residentes de 4º año, durante los 3 últimos meses de formación, se les puede ofrecer la realización de actividad asistencial, la cual se remunera con un complemento, de tal manera que equipare su sueldo al del médico, atendiendo a su especialidad. En el ámbito de Atención Primaria dicho complemento ha sido el Complemento de Formación. El mismo se ha abonado a Residentes de Medicina de Familia de 4º año, que finalizaban el 27 de mayo de 2023, en los meses de abril y mayo, suponiendo 45.490 euros.

- Incremento del Gasto Real Farmacéutico Hospitalario, debido a múltiples factores. Los principales aspectos que más han contribuido al incremento del GFH han sido los fármacos más habituales para la inmunoterapia (relacionado con las características de los pacientes y la actividad asistencial, incluso contando con un sistema de asesoramiento a la Dirección Médica por parte del Comité de Tejidos y Tumores y el Servicio de Farmacia Hospitalaria del HUB), nuevos citostáticos que se han utilizado (para nuevas indicaciones, aumento por incremento de la actividad asistencial, sobre todo, niraparib, trastuzumab, deruxtecan, y osimertinib), principios activos para el tratamiento de la enfermedad inflamatoria intestinal (colitis ulcerosa y enfermedad de CROHN), utilización de ciclinas para pacientes de oncología médica, factores de coagulación (incremento debido a que ha habido uso de varios factores (IX y XIII) en pacientes con déficit de éstos que se han sido sometidos a intervenciones quirúrgicas y dos que han desarrollado inhibidores a los mismos) Otros factores que también han contribuido han sido: mayor uso de fármacos para el mieloma múltiple, asociado a la actividad asistencial, incremento del consumo en euros en la UCI, sobre todo debido a anfotericina B, isavuconazol y clevidipino, incremento de consumo de biológicos en Reumatología, sobre todo debido a golimumab y certolizumab. Cuando no ha habido medicamentos de Maquila disponibles, se ha tenido que adquirir con mayor coste asociado (aunque están en concurso público). El que más ha contribuido al incremento del gasto ha sido la inmunoglobulina IV, el incremento de trasplantes de órganos sólidos y sobre todo debido a dos fármacos everolimus y baxiliximab, también ha habido un mayor consumo De antibióticos de uso controlado/restringido, posiblemente relacionado, con el perfil de sensibilidad de los microorganismos y la actividad asistencial. En el caso de la fibrosis pulmonar idiopática, se observa un aumento del consumo debido fundamentalmente al incremento del uso de nintedanib y respecto a los fármacos para el tratamiento de la leucemia linfocítica crónica (LLC) (ibrutinib y venetoclax) el incremento está relacionado con una mayor actividad asistencial. En Radiofarmacia ha habido problemas de averías en el ciclotrón que han obligado a tener que comprar dosis de 18FDG durante varios meses y en el tratamiento de la hipertensión pulmonar se ha producido un aumento del consumo de selezipag debido a la existencia de nuevos pacientes con esta patología. En 2023 se produjo un incremento de coste de los fármacos específicos para Covid-19 debido a la actividad asistencial y al uso fundamentalmente de remdesivir, también se ha producido un aumento del consumo de los nuevos fármacos para el tratamiento de la hipercolesterolemia familiar (alirocumab y evolocumab) y de los nuevos fármacos para el tratamiento de la migraña (erenumab y galcanezumab). Respecto al tratamiento con terapias avanzadas tipo CAR-T también se ha producido un incremento del consumo (axicabtagen ciloleucl y darvadstrocel).



Y porcentualmente:

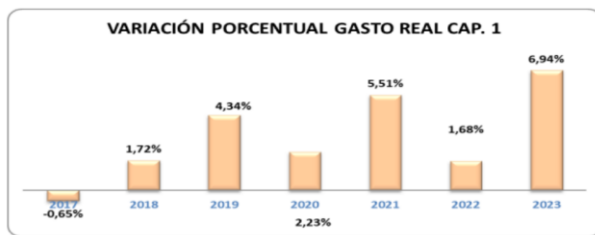


8.4 Evolución por capítulos

Capítulo I. Gastos de personal

Como se ha observado en el apartado anterior, los Gastos de Personal representan alrededor del 63% del total de gastos del Área. Es por ello por lo que van a determinar de manera fundamental la evolución del global de gastos. En los gráficos siguientes se muestra la senda del Capítulo I, tanto en valores absolutos como porcentuales en los últimos ejercicios. Los costes de personal en este ejercicio han alcanzado un total de 288.597.978 euros, lo que, frente a los 268.582.935 euros del ejercicio anterior, supone un incremento del 6,94%.

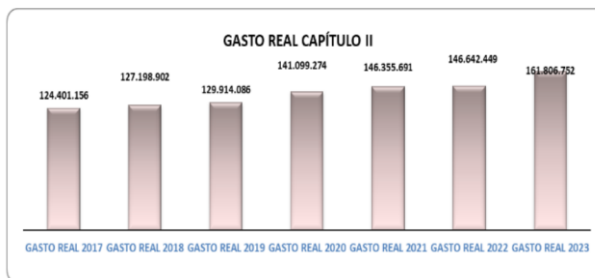




Sin embargo, si comparamos los Gastos Reales de trayendo los abonos extraordinarios en ambos ejercicios, se observa un incremento en la cuantía de las retribuciones de capítulo I en un 7,06%.

Capítulo II. Gastos corrientes en bienes y servicios

El Gasto Real correspondiente al Capítulo II del ejercicio corriente se ha incrementado en un 10,34% con respecto al ejercicio anterior.

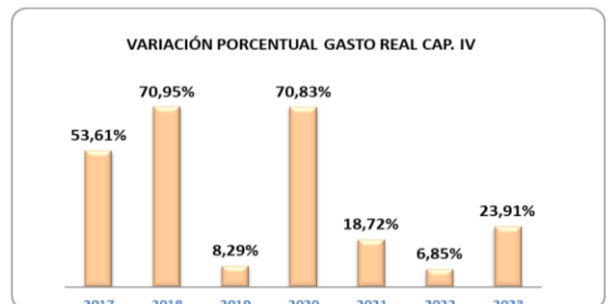
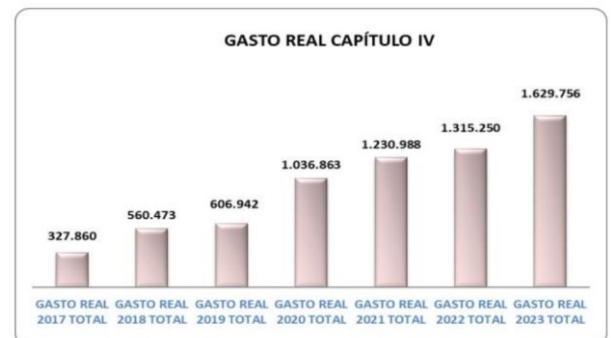


Si no tenemos en cuenta los importes correspondientes a la justificación del incremento de gasto de Farmacia Hospitalaria incluidos en el Gasto, y comparando gasto real de cada uno de los ejercicios, se produce un incremento del 12,89%.

Capítulo IV. Transferencias corrientes.

Con cargo al Capítulo IV “Transferencias Corrientes” hasta el ejercicio 2016, tan sólo se imputaban importes correspondientes a ayudas al desplazamiento de familiares y pacientes a centros fuera de la Comunidad Autónoma. En el ejercicio 2017 se produjo un cambio en este capítulo, al incorporarse al mismo los importes abonados en concepto de ayudas domiciliarias por oxigenoterapia y hemodiálisis. Además, el Director Gerente del SES, mediante Resolución de 12 de diciembre, sobre delegación de competencias en materia de reintegro de gastos de productos farmacéuticos, de ortoprótesis, asistencia sanitaria prestada con medios ajenos al sistema sanitario público, de estancia y desplazamiento con

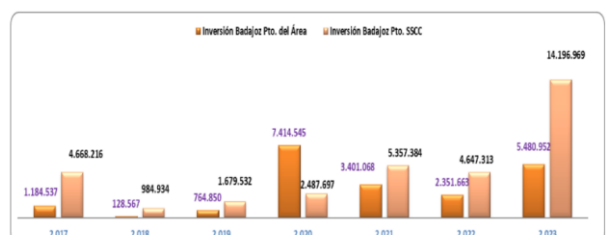
finés asistenciales, y productos farmacéuticos de uso pediátrico para las familias numerosas, personas discapacitadas extremeñas, y enfermos pediátricos crónicos, delega en los titulares de las Gerencias de Área, en el ámbito territorial del ejercicio de sus funciones, las competencias que en materia de reintegro de gastos de productos farmacéuticos, ortoprótesis y asistencia sanitaria, así como de las ayudas por desplazamiento y estancia que le atribuye el artículo 4.1 del Decreto 6/2006, de 10 de enero, así como las competencias para el reconocimiento del derecho a la obtención de medicamentos para uso pediátrico que le confiere el artículo 3.2 del Decreto 68/2006, de 4 de abril.



Hay que hacer constar que la variación porcentual anterior del 23,91%, disminuiría en un 3,92%, si descontásemos los importes abonados en concepto de ayudas domiciliarias por oxigenoterapia y hemodiálisis y las nuevas prestaciones asumidas, que en total suponen un importe de 1.408.915,38 euros. Es decir, las entregas por desplazamiento disminuyen en un 3,92%.

Capítulo VI. Inversiones reales.

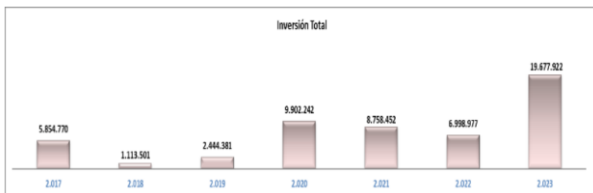
Las inversiones en el Área de Salud de Badajoz se efectúan tanto con cargo a los presupuestos de los Servicios Centrales como a los propios del Área.



Del gráfico anterior se desprende:

1. En primer lugar, como las inversiones efectuadas por los Servicios Centrales, son bastante superiores a las realizadas directamente por el Área en todos los ejercicios, a excepción del año 2020.
2. En segundo lugar, se observa, una clara tendencia a la baja motivada por el entorno económico durante los ejercicios 2018 y 2019. En el ejercicio 2020, parece cambiar dicha tendencia a la baja, produciéndose un incremento en la inversión, no obstante, dicho incremento no se consolida en los ejercicios posteriores, 2021 y 2022, donde vuelve a bajar. Pero en el ejercicio 2023, vuelve a producirse un cambio de tendencia, produciéndose un incremento tanto en las inversiones del propio Área como en las de Servicios Centrales.

Los siguientes gráficos muestran a nivel consolidado las inversiones en el Área de Salud de Badajoz.



La tabla siguiente recoge el detalle de las principales inversiones efectuadas en el Área de Salud de Badajoz en el ejercicio 2023:

INVERSIONES ÁREA DE SALUD DE BADAJOZ EJERCICIO 2023	
Inversiones Presupuesto SSSC.	
CONSTRUCC.Y EQUIP.C.S.PREST.SERV.BAS.SAN REFORMA CS LOS PINOS	17.593
CS VALVERDE DE LEGANÉS (BA)	2.035.728
CS VALVERDE LEGANÉS (BA) EXP. AUX.	64.738
CONTROL DE CALIDAD DE LA OBRA DE CONTRUCCIÓN DEL CENTRO DE SALUD DE VALVERDE DE LEGANÉS	15.494
REDAC PROJ Y DF OBRAS CONSTRU CS VALVERDE DE LEGANÉS	49.244
HMI MÓDULO PARITORIOS EXP. AUX.	3.570
HUB OBRA CIRUGÍA ROBOTICA DA VINCI	26.324
OBRA REFUERZO ESTRUCTURAL DA VINCI	14.109
CONTROL DE CALIDAD Y ASISTENCIA TÉCNICA DE LA OBRA DE CONSTRUCCIÓN DE REFUERZO ESTRUCTURAL PARA LA INSTALACIÓN DE ROBOT DA VINCI	3.624
REDAC.PROYECTO Y EST.SEGURIDAD Y SALUD,DIREC.OBRA,DIREC.EJECUCION Y COORD.SEG.Y SALUD,REFUERZO ESTRUCT.PARA LA INSTALAC.ROBOT DA	8.591
HUB APARCAMIENTO + HELISUP.	2.449.730
HUB OBRAS INVEAT ADAPTAC. BUNKER	347.046
HUB OBRAS INVEAT RMN3 Y TAC 4	873.867
ADQUISC 4 RESONANCIAS MAGNETICAS MEDIANTE CONTR BASADO DEL LOTE 2 DEL ACUERDO MARCO 2021/104	669.232
1 ACEL LINEAL LOTE 3 AM 2021/084 PARA EL HOSPITAL UIVERS BADAJOZ	3.025.000
1 EQUIPO NEUROVAC INTERVENC HUBADAJOZ, BASADO LOTE 2 AM 2021/101	1.082.950
ADQUISC 3 EQUIPOS CARDIOL INTERV (HEMODINÁMICA)BASADO LOTE 3 AM 2021/100	682.032
ADQUIS 1 RESONANC MAGNETICA C. BASADO LOTE 3 AM 2021/104 H.UNIV BADAJOZ	961.476
ADQUISC 3 SPECT-TC CONTRATO BASADO LOTE 2 AM 2021/105 HUB Y HSPA	695.750
1 TC BASADO LOTE 3 EQUIPO TC TIPO 3 AM 2021/102 PARA H.UNIV BADAJO	1.170.872
Total Inversiones SSSC	14.196.969

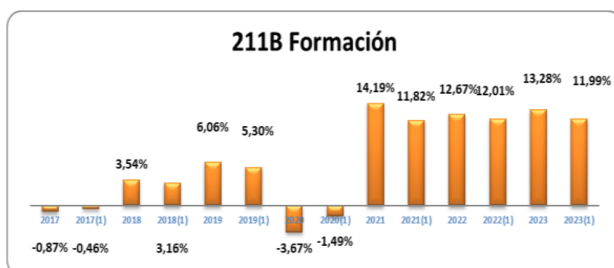
Inversiones Presupuesto del Área	
Atención Primaria	
CONSTRUCCIONES SANITARIAS	51.032
APARATOS MEDICO ASISTENCIALES	390.029
MOBILIARIO Y ENSERES	48.612
EQUIPOS DE OFICINA	176
MOBILIARIO MEDICO ASISTENCIAL	58.338
Total Atención Primaria	548.187
Atención Especializada	
CONSTRUCCIONES SANITARIAS	1.621.938
MAQUINARIA	69.248
APARATOS MÉDICOS ASISTENCIALES	434.445
ELEMENTOS DE TRANSPORTE INTERNO	2.750
INSTALACIONES TECNICAS	2.312.323
EQUIPOS MEDICOS-ASISTENCIALES	278.979
MOBILIARIO Y ENSERES	51.462
EQUIPOS DE OFICINA	6.104
ELECTRODOMÉSTICOS	20.167
MOBILIARIO MÉDICO ASISTENCIAL	135.350
Total Atención Especializada	4.932.765
Total Inversiones Presupuesto del Área	5.480.952
TOTAL INVERSIONES ÁREA DE SALUD DE BADAJOZ	19.677.922

8.5 Evolución por programas

	2017	2017 (1)	2018	2018 (1)	2019	2019 (1)
211B FORMACIÓN	12.314.347	12.159.518	12.750.119	12.543.811	13.522.995	13.208.667
212B AT. PRIMARIA	61.660.687	60.783.184	62.393.481	61.544.087	64.722.558	62.140.652
212C ESPECIALIZADA	282.573.325	271.808.942	287.312.636	279.933.976	297.832.488	287.057.753
212D SALUD PÚBLICA	34.697	34.697	57.517	57.517	26.379	26.379

Veamos de forma sucinta la evolución de cada programa.

211B Formación

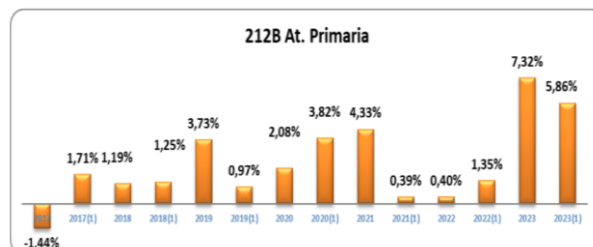


Teniendo en cuenta que el Programa de Formación incluye exclusivamente gastos de personal, la cuantía de estos depende del número de individuos en formación, así como de la variabilidad de los distintos conceptos retributivos.

212B Atención Primaria

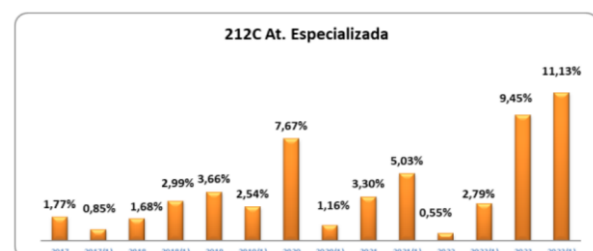
La Atención Primaria se ha visto incrementada en el último ejercicio en un 7,32% no obstante, si se tienen en cuenta los

conceptos extraídos del gasto real (gastos derivados de la pandemia, incremento de las retribuciones...) este incremento pasa a ser del 5,86%



212B Atención Especializada.

El Programa de Atención Especializada ha visto aumentado su importe en un 9,45% en 2023 respecto a 2022. Si se tienen en cuenta los gastos extraídos del gasto real este porcentaje se incrementa un 11,13%.

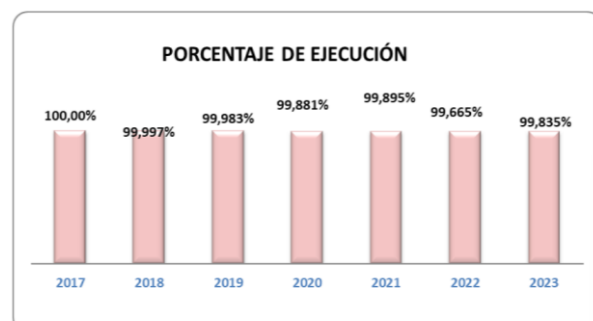


8.6 Ejecución presupuestaria

La ejecución presupuestaria, valorada en importe de obligaciones reconocidas, en los últimos ejercicios es la que sigue.¹



En términos porcentuales, esto es, el porcentaje que del crédito definitivo representa el montante de las obligaciones reconocidas a finales del ejercicio, el cual se recoge a continuación.



¹En el capítulo II se incluye la variación de la deuda 2023-2022.

8.7 Cargos a terceros

A continuación, se detalla la facturación y los ingresos producidos por Cargos a Terceros en los últimos años.

La recaudación general y la facturación se mantienen casi en paralelo, siendo un poco menor la recaudación.

FACTURACIÓN				
Año	Importe Total	Importe Jara-Ecofin	Importe FISS	Variación % (Total)
2017	4.620.472	4.103.962	516.510	-6,96%
2018	6.228.909	5.596.107	632.802	34,81%
2019	5.629.563	5.216.093	413.469	-9,62%
2020	4.827.372	4.435.071	392.300	-14,25%
2021	5.335.460	5.150.840	184.620	10,53%
2022	6.559.791	5.961.708	598.083	22,95%
2023	6.197.962	5.373.542	824.420	-5,52%

INGRESOS					
Año	Importe Total	Importe Jara-Ecofin	Importe FISS	Vía Ejecutiva	Variación % (Total)
2017	4.104.168	3.587.658	516.510		-12,34%
2018	5.431.411	4.798.609	632.802		32,34%
2019	5.644.207	5.230.738	413.469		3,92%
2020	4.023.979	3.631.679	392.300		-28,71%
2021	6.001.454	5.717.740	184.620	99.094	49,14%
2022	6.226.856	5.298.131	598.083	330.642	3,76%
2023	5.732.240	4.838.166	824.420	69.818	-7,94%

(1) FISS: Facturación Internacional de Servicios Sanitarios

- Con respecto al año anterior se observa un aumento en la facturación internacional y una disminución en la nacional.
- Podemos observar un aumento importante en la Facturación e Ingresos por Facturación Internacional

respecto al año anterior, en gran parte debido a la labor de investigación realizada por el Servicio de Cargos a la hora de localizar ciudadanos extranjeros hospitalizados y un mayor control por parte del Servicio de Admisión en la entrada de extranjeros susceptibles de facturación en este apartado realizada en nuestros hospitales.

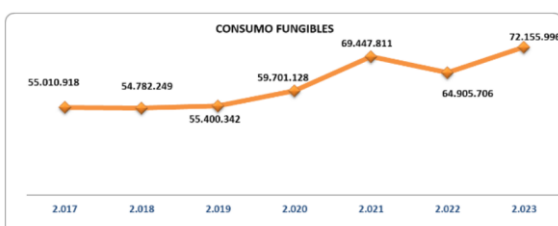
- Los ingresos facturados a Mutuas Colaboradoras de la Seguridad Social motivados por Accidente de Trabajo son en este ejercicio menores a los del año anterior, en principio debido a un mayor control por parte de las empresas en la protección por Riesgos Laborales, además de tener en cuenta que este valor fluctúa con el sólo hecho de que surjan dos o tres accidentes de trabajo más o menos graves que generen ingresos en UCI y hospitalarios de larga duración.
- La facturación originada por atenciones sanitarias a pacientes provenientes de accidentes de tráfico disminuye comparado con el año anterior. Ocurre algo similar al caso de accidentes de trabajo, el mero hecho de tener dos o tres accidentes que provoquen una hospitalización en UCI o planta de mayor o menor duración hace que cambie esta cantidad facturada.
- Tenemos un mayor control sobre el gasto que originan los internos del Centro Penitenciario, se está facturando tanto consultas presenciales como de telemedicina y las analíticas realizadas a los mismos.
- Disponemos de los datos de importes recaudados por el paso de nuestras facturas impagadas a la Vía Ejecutiva, lo que aumenta también el dato de ingresos obtenidos por nuestra facturación, siendo este año inferior al recaudado el año anterior.
- Por prestación de servicios a particulares ha disminuido este año la facturación.

En resumen, tanto la facturación como los ingresos obtenidos durante el año 2023 sufren una disminución respecto al año anterior si tenemos en cuenta el total del mismo, destacando que en el caso de facturación internacional ha aumentado.

8.8 Suministros

8.8.1 Material fungible

El gráfico siguiente muestra el consumo del material fungible en los últimos ejercicios.



Porcentualmente:



En el ejercicio 2018, se produce un leve descenso del gasto, el cual procede de una reducción mayor de los gastos del material de laboratorio que el incremento de los gastos antes mencionados, mientras que en el ejercicio 2019 se produce un incremento del gasto, debido fundamentalmente al Material Quirúrgico y Material de Laboratorio en más de 1.750.000 euros que se ve compensado parcialmente por una reducción en los Implantes y el Material de Mantenimiento 930.000. En el ejercicio 2020 se produce un elevado incremento de más de 4.300.000 euros, debido fundamentalmente al Material de Laboratorio en casi 8.300.000 euros y de más de 500.000 euros en Material de Mantenimiento. Este incremento se ve compensado por una reducción en Material quirúrgico y en Implantes en 4.415.000 euros.

En 2021 el incremento es de casi 9.750.000 euros. En este ejercicio se incrementan tanto el Material Quirúrgico, el de Laboratorio y los Implantes (4.651.170 euros, 1.850.583 euros y 3.654.238 euros respectivamente). Sin embargo, el Material de Mantenimiento se reduce en 626.365 euros. Esto parece indicar un incremento de la actividad quirúrgica una vez superado los peores momentos de la pandemia. No obstante, el material de laboratorio sigue con la senda ascendente, incrementándose entre los ejercicios 2021 y 2019 en 10.145.000 euros.

En 2022 se produce un descenso del gasto en 4.542.105 euros, dicho descenso es debido fundamentalmente a una bajada en el gasto del Material de Laboratorio (5.881.465 euros), el cual se justifica al estar ya más controlada la pandemia por Covid-19 y, en consecuencia, no realizarse de forma masiva pruebas PCR. La bajada en el Material de Laboratorio se ve compensada, por el incremento experimentado fundamentalmente, tanto en el Material Quirúrgico (983.333 euros) como en los Implantes (348.546 euros).

En el ejercicio 2023, vuelve a producirse un incremento del gasto en 7.250.290 euros, el cual es debido fundamentalmente al incremento en el Material Quirúrgico (3.395.233,41 euros) y en los Implantes (3.103.864,84 euros).

8.8.2 Consumo por grupo de material

A continuación, se detalla el consumo por Grupo de Material del ejercicio 2023.

GRUPOS	CONSUMOS	PORCENTAJE
Material Quirúrgico Asistencial	34.072.280,57	47,22
Implantes	18.363.586,69	25,45
Material de Laboratorio	15.334.772,33	21,25
Viveres	1.491.589,38	2,07
Material de Mantenimiento	973.281,81	1,35
Lencería y Vestuario	448.312,20	0,62
Material de Limpieza y Aseo	360.391,84	0,50
Material de Informática	205.251,19	0,28
Modelaje	190.551,37	0,26
Instrumental y Utillaje No Sanitario	171.768,16	0,24
Instrumental	169.148,44	0,23
Material de Oficina	158.649,74	0,22
Banco de Sangre	103.225,65	0,14
Farmacia	60.526,84	0,08
Material de Radiología	52.659,72	0,07
Total	72.155.995,93	100

8.8.3 Consumo por servicios

Se relaciona ahora el consumo por servicios, así como su participación sobre el consumo total del Área.

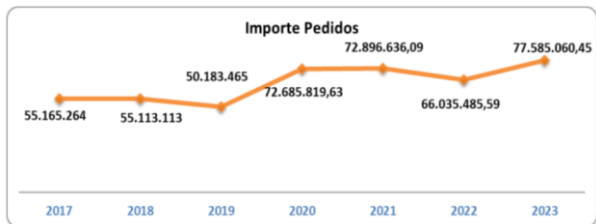
En este ejercicio, los Quirófanos son los que más material fungible han consumido, seguidos por el servicio de Cardiología y las Unidades de Enfermería y Endocrinología. El servicio de Microbiología y Parasitología sigue ocupando un puesto destacado, aunque pasa de ocupar el cuarto puesto de años anteriores al quinto y pasa de tener un 2,58% de los consumos totales en 2019 a un 4,02% en 2023. Estos cinco centros consumen un total de un 58,45%.

SERVICIOS	CONSUMOS	PORCENTAJE
QUIRÓFANOS	13.224.414,51	18,33
CARDIOLOGÍA	12.706.524,43	17,61
UNIDADES DE ENFERMERÍA	10.408.684,82	14,43
ENDOCRINOLOGÍA	2.931.650,59	4,06
MICROBIOLOGÍA Y PARASITOLOG	2.902.603,02	4,02
ANÁLISIS CLÍNICOS	2.843.150,07	3,94
ANATOMÍA PATOLÓGICA	2.767.736,20	3,84
RADIODIAGNÓSTICO	2.514.484,36	3,48
INMUNOLOGÍA	2.192.729,96	3,04
HOSTELERÍA	1.764.090,62	2,44
MEDICINA INTENSIVA	1.447.251,07	2,01
TRAUM. Y CIRUGÍA ORTOPÉDICA	1.443.435,67	2,00
DIGESTIVO	1.088.615,36	1,51
NEFROLOGÍA	1.076.288,61	1,49
AUXILIAR	975.014,75	1,35
URGENCIAS	788.057,56	1,09
CIRUGÍA MAYOR AMBULATORIA	743.100,28	1,03
TOTAL	61.817.831,88	85,67
RESTO	10.338.164,05	14,33
TOTAL CONSUMOS	72.155.995,93	100

8.8.4 Pedidos

En el cuadro siguiente se detalla por meses los pedidos realizados en el Área de Salud de Badajoz en el ejercicio 2023, expresados tanto en número como en importe.

MES	Nº PEDIDOS	VALOR
Enero	1.662	6.421.787
Febrero	1.950	6.652.592
Marzo	2.539	9.739.333
Abril	1.814	5.824.211
Mayo	2.230	6.895.662
Junio	2.342	7.229.237
Julio	1.768	6.267.848
Agosto	1.280	3.628.411
Septiembre	1.357	4.222.942
Octubre	2.046	6.496.545
Noviembre	2.053	6.757.448
Diciembre	1.638	7.449.045
Total	22.679	77.585.060

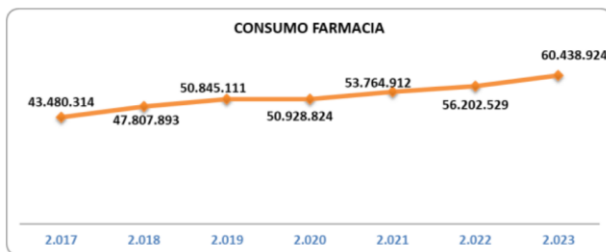


Se observa como en el ejercicio 2023, se ha producido un incremento en el número de pedidos.

Respecto a su evolución en los últimos ejercicios, los gráficos siguientes muestran el número de pedidos, así como su importe.

8.9 Farmacia

El consumo total de Farmacia en las últimas anualidades presenta los siguientes montantes.



Porcentualmente:



Todo ello ha supuesto un incremento de gasto de 4.240.552 euros, pero hay varios hechos que explican el incremento del gasto real del ejercicio, entre otros, los fármacos más habituales para la inmunoterapia), nuevos citostáticos que se han utilizado para nuevas indicaciones, principios activos para el tratamiento de la enfermedad inflamatoria intestinal, utilización de ciclinas para pacientes de oncología médica, factores de coagulación en pacientes con déficit de éstos que

se han sido sometidos a intervenciones quirúrgicas o que han desarrollado inhibidores a los mismos.

Otros factores que han contribuido en menor medida han sido fármacos para el mieloma múltiple, fármacos para la UCI e incremento del consumo de biológicos en Reumatología. Cuando no ha habido medicamentos de Maquila disponibles, se ha tenido que adquirir con mayor coste asociado, siendo el que más ha contribuido a dicho incremento del gasto la inmunoglobulina IV, aumento de fármacos inmonosupresores para el tratamiento del trasplante de órganos sólidos, mayor consumo de antibióticos de uso controlado / restringido, de fármacos para la fibrosis pulmonar idiopática y para la leucemia linfocítica crónica. Ha habido problemas de averías en el ciclotrón, que han obligado a tener que comprar dosis de 18FDG durante varios meses. También se ha producido un incremento en el tratamiento de la hipertensión pulmonar, en el coste de los fármacos específicos para Covid-19, así como en el consumo de los nuevos fármacos para el tratamiento de la hipercolesterolemia familiar, de la migraña y de las terapias avanzadas tipo CAR-T. Se han focalizado estas justificaciones en lo que es más evidente y tiene una justificación clara del consumo y de las compras.

También por otro lado, gracias a que se están haciendo medidas a otros niveles (por ejemplo apertura del Servicio de Farmacia 24 horas 365 días, protocolos de medicamentos, implantación de Sistemas Automatizados de Dispensación, SAD (KARDEX® horizontal), asesoramiento a la Dirección Médica por parte del Comité de Tejidos y Tumores (CTT) y del Servicio de Farmacia Hospitalaria (SFH), así como la elaboración y utilización de los protocolos de utilización de medicamentos por parte de la CTT y de la Comisión de

Farmacia y Terapéutica (CFT) abonos del coste de varios Fármacos, renovación del ciclotrón durante el año 2022, etc.), el servicio de Farmacia Hospitalaria está compensando en gran medida el incremento que se produce.

Hay que indicar, que el programa de gestión utilizado por el Servicio de Farmacia no recoge determinados abonos, que se producen únicamente como abonos contables en Jara Ecofin, y por tanto, no se reflejan en una disminución del precio medio contable, lo que supone que existen ofertas que se hacen efectivas de esta forma y no por descuento directo en factura. En el ejercicio 2023 (según los datos extraídos del Sistema Informático Contable y cotejados con los datos recibidos de Farmacia y Contabilidad) supusieron un total de 1.712.587 euros (descontando las facturas que son rectificativas, las facturas de anulación y los abonos por caducidad).

8.9.1 Consumo por Servicios

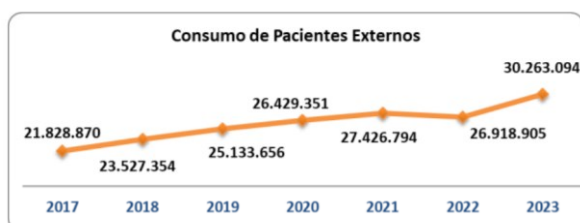
En el cuadro siguiente se muestra los consumos por servicios en el ejercicio 2023.

SERVICIOS	CONSUMOS	ANÁLISIS PORCENTUAL
PACIENTES EXTERNOS HUB	30.263.094	50,07%
ONCOLOGÍA MÉDICA	12.383.778	20,49%
UNIDADES DE ENFERMERÍA	5.905.101	9,77%
MEDICINA NUCLEAR	2.283.686	3,78%
MEDICINA INTENSIVA	1.889.799	3,13%
QUIRÓFANOS	1.565.033	2,59%
HEMATOLOGÍA	1.541.275	2,55%
AUXILIAR	785.698	1,30%
RADIODIAGNÓSTICO	733.189	1,21%
URGENCIAS	526.957	0,87%
RESTO	2.561.313	4,24%
TOTAL	60.438.924	100%

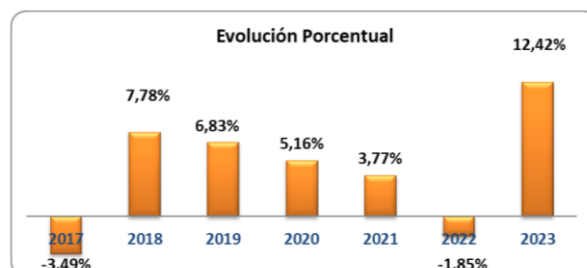
Es por tanto la Dispensación de Pacientes Externos el que aglutina la mayor parte del gasto, siendo destacable, igualmente, los consumos de Oncología y de las Unidades de Enfermería.

8.9.2 Pacientes Externos.

Analizamos en este punto el consumo correspondiente a los Pacientes Externos en los últimos ejercicios.

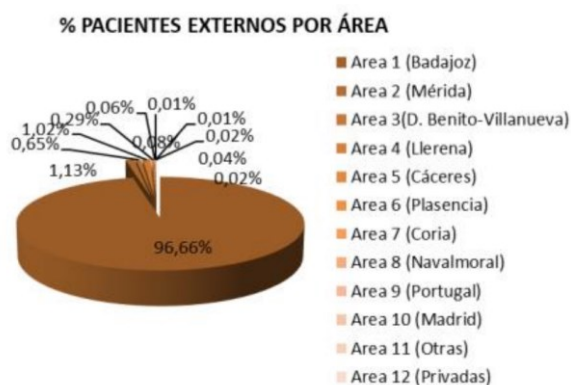


Porcentualmente:

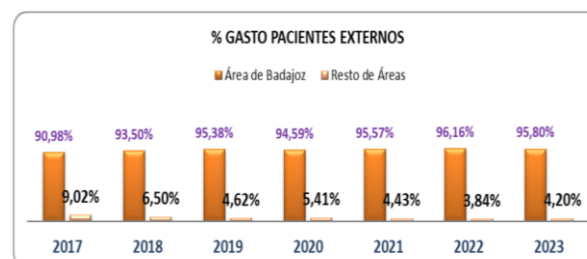


En este ejercicio se incrementa, como ya ocurrió desde los ejercicios 2018 a 2021, el consumo en dispensación de Pacientes externos.

El siguiente gráfico muestra la participación en el total de pacientes externos de cada Área.



El gráfico siguiente muestra la evolución del peso específico con relación al gasto, de los pacientes externos del Área de Badajoz y de los del resto de Áreas.



Desde 2017 se observaba una disminución progresiva en la participación porcentual en el gasto de los pacientes externos procedentes de otras Áreas, cambiando la tendencia en 2023, produciéndose un leve incremento de dicho porcentaje.

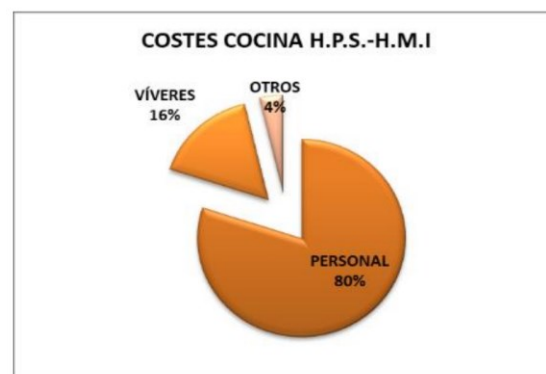
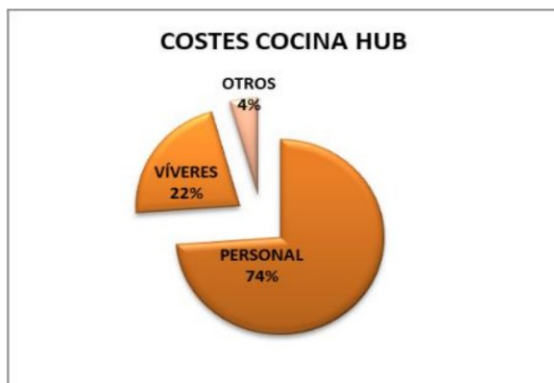
8.10 Hostelería

8.10.1 Cocina

Se detalla a continuación la distribución de costes en la cocina del Hospital Universitario de Badajoz y en la cocina de los Hospitales Perpetuo Socorro-Materno Infantil en esta anualidad.

Hay que recordar que no se han tenido en cuenta los costes repercutidos y los estructurales con objeto de realizar una comparativa homogénea ya que en las Memorias de años anteriores no se dispuso de dicha información.

COSTES COCINA 2023				
CENTRO	PERSONAL	VIVERES	OTROS	TOTAL
H.U.B.	3.186.782	938.001	189.427	4.314.210
H.P.S.-H.M.I.	2.722.948	553.351	126.328	3.402.627
TOTAL	5.909.730	1.491.352	315.755	7.716.837

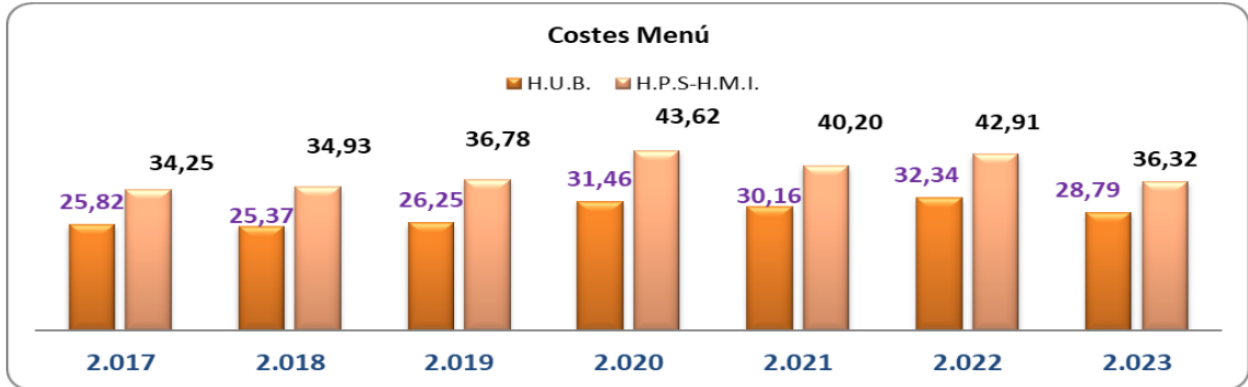


Como se observa en los gráficos la estructura de costes en ambas cocinas difiere en cuanto a los costes de personal y los víveres. En el HUB, los primeros, son proporcionalmente inferiores a los del HPS-HMI, siendo sin embargo los segundos proporcionalmente superiores.

En cuanto al coste propio unitario por menú, la tabla siguiente recoge sus valores en las últimas anualidades:

EJERCICIO	H.U.B.			H.P.S.-H.M.I.		
	COSTE TOTAL	Nº MENÚS	COSTE MENÚ	COSTE TOTAL	Nº MENÚS	COSTE MENÚ
2011	4.146.124	151.958	27,28	3.349.119	127.952	26,17
2012	3.676.344	140.449	26,18	2.833.593	104.600	27,09
2013	3.559.583	134.043	26,56	2.837.973	94.409	30,06
2014	3.548.271	152.643	23,25	2.863.817	93.295	30,70
2.015	3.412.276	144.286	23,65	2.810.978	96.297	29,19
2.016	3.515.166	138.998	25,29	2.897.484	92.063	31,47
2.017	3.539.071	137.092	25,82	2.865.345	83.653	34,25
2.018	3.439.195	135.577	25,37	2.769.460	79.291	34,93
2.019	3.526.277	134.332	26,25	2.898.422	78.798	36,78
2.020	3.567.219	113.407	31,46	2.961.075	67.876	43,62
2.021	3.698.118	122.597	30,16	3.041.959	75.671	40,20
2.022	4.167.583	128.853	32,34	3.325.296	77.492	42,91
2.023	4.314.210	149.832	28,79	3.402.627	93.692	36,32

Tal y como se observa, el coste del menú del H.U.B. ha sido inferior en los últimos ejercicios al del H.P.S.-H.M.I., con excepción del ejercicio 2.011 en el que fue superado. Se observa una reducción del coste del menú tanto en el Hospital Universitario como en el H.P.S.-H.M.I. de un 10,98% y un 15,37% respectivamente, debido fundamentalmente al incremento del número de menús. Siendo el incremento de costes un 3,52% y 2,33% y el de número de menús un 16,28% y 20,91% (H.U.B. Y H.P.S.-H.M.I.)



8.10.2 Lavandería

Se relacionan a continuación los costes de la lavandería del ejercicio 2023. Al igual que se indicó en cocina, en este primer apartado de la Memoria no se han tenido en cuenta los costes de utilización y los estructurales con objeto de realizar una comparativa homogénea ya que en las Memorias de años anteriores no se dispuso de dicha información.

Hay que puntualizar que en la contabilización de los costes de lavandería no se considera el consumo de ropa (mermas y roturas) como un coste propio de lavandería.



COSTES DE LAVANDERÍA 2023		
PERSONAL	FUNCIONAMIENTO	TOTAL
1.047.279	999.473	2.046.752

Se analiza ahora el coste por kilogramo de ropa lavada, al constituir éste la unidad básica de medida de producción de este tipo de servicio.

COSTES DE LAVANDERÍA			
EJERCICIO	COSTE TOTAL	Kg Ropa Lavada	COSTE Kg Lavada
2011	1.648.365	1.612.626	1,02
2012	1.584.393	1.592.985	0,99
2013	1.406.183	1.559.753	0,9
2014	1.391.738	1.476.284	0,94
2015	1.494.945	1.359.973	1,1
2016	1.395.462	1.328.299	1,05
2017	1.379.115	1.337.406	1,03
2018	1.376.883	1.277.073	1,08
2019	1.585.865	1.272.432	1,25
2020	1.572.394	1.218.224	1,29
2021	1.582.193	1.265.304	1,25
2022	1.767.590	1.221.108	1,45
2023	2.046.752	1.231.303	1,66



Se aprecia una subida en el coste unitario por Kg de ropa lavada en el 2023 motivada por el incremento de los costes fundamentalmente.

Si tenemos en cuenta los costes estructurales² de los años 2023 y 2022, la información varía. Estos costes se refieren a agua, energía eléctrica, gas natural, gasoil, amortización de maquinaria y edificios, servicio de limpieza, reparaciones, transporte y locomoción.

COSTES DE LAVANDERÍA 2022			
PERSONAL	FUNCIONAMIENTO	ESTRUCTURALES	TOTAL
992.709	774.881	891.233	2.658.823

COSTES DE LAVANDERÍA 2023			
PERSONAL	FUNCIONAMIENTO	ESTRUCTURALES	TOTAL
1.047.279	999.473	664.770	2.711.522



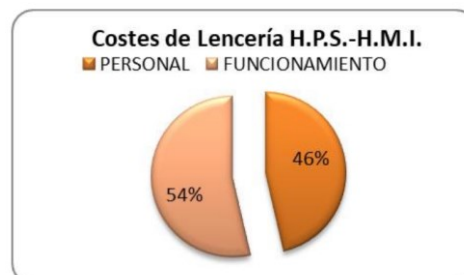
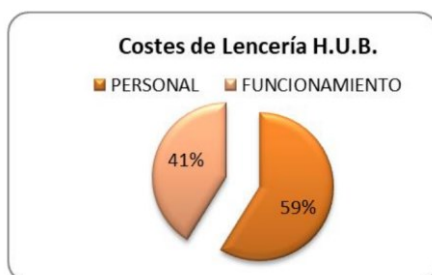
COSTES DE LAVANDERÍA			
EJERCICIO	COSTE TOTAL CON ESTRUCTURALES	Kg ROPA LAVADA	COSTE Kg ROPA LAVADA
2022	2.400.845	1.221.108	1,97
2023	2.711.522	1.231.303	2,20

Puede observarse un incremento de los costes totales y de los kilogramos de ropa lavada, que no obstante no son proporcionales y suponen por tanto un incremento del coste kg de ropa lavada.

8.10.3 Lencería

Se recoge en la tabla siguiente los costes de lencería 2023 del HUB y del HPS-HMI, detallando sus componentes. Al igual que se indicó en cocina y lavandería, en la presente Memoria no se han tenido en cuenta los costes de utilización y los estructurales.

COSTES LENCERÍA 2023			
CENTRO	PERSONAL	FUNCIONAMIENTO	TOTAL
H.U.B.	121.824	85.125	206.949
H.P.S.-H.M.I.	264.433	305.698	570.131
TOTAL	386.257	390.824	777.080



² Datos facilitados por el departamento de Servicios Generales.

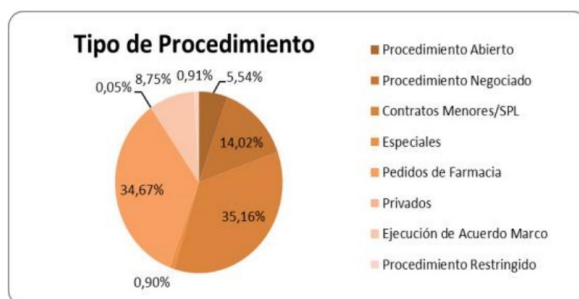
Se aprecia unos costes de personal proporcionalmente más elevados en el H.P.S.-H.M.I., ello es debido a que es en esta unidad dónde trabajan la mayoría del personal de lencería.

8.11 Contratación administrativa

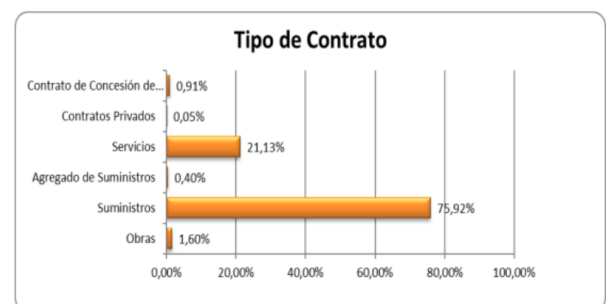
La tabla siguiente recoge los importes adjudicados por tipo de contrato y procedimiento de adjudicación en los dos últimos ejercicios en el Área de Salud de Badajoz.

CONTRATACIÓN ADMINISTRATIVA. - Contratos adjudicados durante los ejercicios 2023-2022.						
Tipo de Contrato	Tipo de Procedimiento	Datos acumulados 2023		Datos acumulados 2022		Desviac. (%) sobre los importes.
		Importes	Nº exp	Importes	Nº exp	
Obras	Procedimiento Abierto (simplificado y simp. abreviado)	2.369.838,34	12	662.388,15	4	257,77%
	Procedimiento Negociado sin Publicidad	0,00	0	0,00	0	
	Contratos Menores/SPL	485.842,48	18	506.348,81	15	-4,05%
	TOTAL	2.855.680,82	30	1.168.736,96	19	144,34%
Suministros	Procedimiento Abierto (simplificado y simp. abreviado)	738.438,00	11	860.756,46	12	-14,21%
	Procedimiento Negociado Sin Publicidad	5.734.306,22	14	5.602.516,35	7	2,35%
	Contratos Menores/SPL	60.038.832,01	21.959	51.468.268,04	21.247	16,65%
	Procedimiento Abierto	5.499.503,28	11	5.871.414,46	8	-6,33%
	Pedidos de Farmacia	61.886.969,51	0	55.165.011,88	0	12,19%
	Especiales	1.601.820,00	13	2.949.013,50	15	-45,68%
TOTAL	135.499.869,02	22.008	121.916.980,69	21.289	11,14%	
Agregado de Suministros	Procedimiento Abierto	717.027,89	1	0,00	0	
	TOTAL	717.027,89	1	0,00	0	
Servicios	Procedimiento Abierto	478.446,02	3	17.544.088,64	6	-97,27%
	Procedimiento Negociado	19.296.001,14	24	1.762.823,76	14	994,61%
	Contratos Menores/SPL	2.234.583,28	554	2.198.010,03	562	1,66%
	Procedimiento Abierto (simplificado y simp abreviado)	85.670,36	3	208.649,82	6	-58,94%
	Privados	0,00	0	0,00	0	
	Especiales	0,00	0	0,00	0	
	Ejecución de Acuerdo Marco	15.613.208,00	1	0,00	0	
TOTAL	37.707.908,80	585	21.713.572,25	588	73,66%	
Contratos Privados	Privados	85.432,50	3	80.542,80	3	6,07%
TOTAL	85.432,50	3	80.542,80	3	6,07%	
Contrato de Concesión de Servicios	Contratos Menores/SPL	0,00	0	0,00	0	
	Procedimiento Restringido	1.617.000,00	1	0,00	0	
TOTAL	1.617.000,00	1	0,00	0		
TOTAL		178.482.919	22.627	144.879.833	21.899	23,19%

Los gráficos siguientes muestran la participación porcentual por importe de adjudicación de los contratos gestionados en el Área de Salud de Badajoz, distinguiendo éstos por procedimiento de adjudicación y clase de contrato



En cuanto a la clase de contratos son los contratos de suministros los grandes aglutinadores de recursos de la contratación efectuada en el Área.




Destaca la alta participación del procedimiento de contratación menor siendo una causa importante de ello la contratación centralizada efectuada por los Servicios Centrales del Servicio Extremeño de Salud.



Área de Salud
de Badajoz

Dirección de Recursos Humanos



9. Dirección de recursos humanos

9.1 Dotación de personal

Dirección de RRHH	
J. Grupo Gestión y Servicios Generales	1
Técnico Gestión Sistemas y Tecnologías Info.	1

Servicio de Personal	
Jefe de Servicio	1
Jefe de Sección	4
Jefe de Negociado	1
Jefe de Grupo	5
Grupo Gestión Función Administrativa	2
Administrativo/a	1
Auxiliares Administrativos	15

Sección de Relaciones Laborales	
Administrativo/a	1

Servicio de Gestión de Nóminas	
Jefe de Servicio	1
Jefe de Sección	1
Jefe de Negociado	1
Jefe de Grupo	2
Grupo Técnico de Función Administrativa	2
Administrativo/a	1
Auxiliares Administrativos	5

Bolsa de Contratación	
Jefe de Grupo	1
Auxiliares Administrativos	2

9.2 Equipo directivo

Personal	
Gerente de Área	1
Director/a de Salud	1
Director/a Asistencial	1
Director/a Médico Atención Especializada	2
Director/a Médico Atención Primaria	1
Director/a Enfermería Atención Especializada	2
Director/a Enfermería Atención Primaria	1
Director/a Recursos Humanos	1
Director/a Régimen Económico	1
Subdirector/a Régimen Económico	1

9.3 Gerencia

Personal Gerencia	Nº Plazas	Grupo
Auxiliar - Administración. General	1	C2
Celador/a de Gerencia	4	E

Enfermero/a Especialista en el Trabajo	3	A2
Grupo Técnico Función Administrativa	15	A1
Grupo Gestión Función Administrativa	12	A2
Grupo Administrativo Función Administrativa	15	C1
Técnico Gestión Sistemas y Técnico Información	3	A2
Grupo Auxiliar Función Administrativa	74	C2
Ingeniero Técnico Industrial de Gerencia	7	A2
Trabajador/a Social de Gerencia	1	A2
Total	135	

9.4 Personal de Atención Especializada

Personal At. Especializada	Nº Plazas	Grupo
Administrativo-Administración General	2	C1
Albañil	3	C2
Auxiliar- Administración General	2	C2
Auxiliar-Auxiliar sanitario	3	C2
Calefactor/a	6	C2
Celador/a	393	E
Cocinero/a	20	C1
Costurero/a	4	C2
Electricista	6	C2
Enfermero/a	935	A2
Enfermero/a Especialista Obstétrico-Ginecológico (Matrona)	32	A2
Enfermero/a Especialista en Salud Mental	14	A2
Facultativo Especialista de Área	545	A1
Fisioterapeuta	29	A2
Fontanero/a	2	C2
Gobernante/a	12	C2
Grupo Administrativo Función Administrativa	21	C1
Grupo Auxiliar de Función Administrativa	235	C2
Lavadero/a	15	E
Mecánico/a	6	C2
Médico Admisión y Documentación Clínica	6	A1
Médico/a de Urgencias	32	A1
Ordenanza	3	E
Peluquero/a	2	C2
Pinche	121	E
Pintor/a	2	C2

Personal At. Especializada	Nº Plazas	Grupo
Planchador/a	25	E
Profesor/a de Logofonía-Logopedia	3	A2
Psicólogo/a Clínico	3	A1
Técnico/a Auxiliar de Farmacia	1	C2
Técnico/a .Medido/a en Cuidados Auxiliares de Enfermería	704	C2
Técnico-Diplomado en Enfermería	4	A2
Técnico/a Especialista Dietética y Nutrición	7	C1
Tec. Sup. Imag. para Diagnost. AH	63	C1
Téc. Sup. Lab. Diag. Clínico de AH	81	C1
Téc. Sup. Anatomía Patológica y Citología	15	C1
Técnico/a Superior en Radioterapia	16	C1
Técnico Titulado Superior en Biología	2	A1
Técnico/a Esp. Medicina Nuclear	10	C1
Telefonista	9	C2
Terapeuta Ocupacional	3	A2
Titulado superior-Química	1	A1
Trabajador/a Social de AH	7	A2

9.5 Personal de Atención Primaria

Personal At. Primaria	Nº Plazas	Grupo
Auxiliar-Administración General	1	C2
Celador/a de Atención Continuada	44	E
Celador/a de EAP	37	E
Celador/a de Apoyo de Atención Primaria	1	E
Enfermero/a AP	21	A2
Enfermero/a de Apoyo de AP	2	A2
Enfermero/a de Atención Continuada	53	A2
Enfermero/a de Conductas Adictivas	1	A2
Enfermero/a de CPF	5	A2
Enfermero/a de EAP	157	A2
Enfermero/a de Salud Pública	3	A2
Enfermero/a de Urgencias de AP	17	A2
Enfermero/a Especialista Enfermería. Familiar y Comunitaria	14	A2
Enfermero Especialista en Salud Mental	7	C2
Farmacéutico/a de EAP	23	A1
Farmacéutico/a de Gerencia de Área	2	A1

Personal At. Primaria	Nº Plazas	Grupo
Farmacéutico/a de Salud Pública	4	A1
Fisioterapeuta de Área de AP	22	A2
Grupo Aux. de Función Administrativa	99	C2
Higienista Dental de Área de AP	6	C1
Matrón/a de Área de Atención Primaria	13	A2
Médico/a de Atención Continuada	56	A1
Médico/a de CADEX	4	A1
Médico/a de Conductas Adictivas	2	A1
Médico/a de CPF	5	A1
Médico de Familia de EAP	172	A1
Médico/a Centro Residencial	2	A1
Médico/a de Salud Pública	7	A1
Médico/a de Urgencias de AP	17	A1
Monitor/a	1	C2
Odontostomatólogo/a de Área AP	8	A1
Pediatra de EAP	33	A1
Psicólogo/a Clínico	11	A1
Responsable Enfermería Equipos AP	3	A2
Técnico/a Cuidados Aux. Enfermería EAP	27	C2
Técnico/a de Salud Pública	1	A1
Técnico-Trabajo social	1	A2
Trabajador/a Social de Área de AP	18	A2
Veterinario/a de EAP	33	A1
Veterinario de Matadero	7	A1
Veterinario/a de Salud Pública	4	A1

9.6 Plazas singularizadas

Plazas singularizadas	Nº Plazas	Grupo
Enfermero/a de Cuidados Paliativos	5	A2
Enfermero/a Unidad del Dolor	2	A2
Médico de Cuidados Paliativos	4	A1
Médico de Unidad del Dolor	3	A1
Médico/a Cuidados Paliativos Pediátricos	1	A1
Psicólogo de Deterioro Cognitivo	1	A1
Técnico Superior Riesgos Laborales	3	A1/A2
Técnico Superior de Asistencia Sanitaria	2	A1


9.7 Formación

Residentes	403
------------	-----



Área de Salud
de Badajoz

Coordinación de formación



10. Coordinación de formación

Personal del CHUB	
Coordinadora de formación del Área: M. ^ª Carmen Alegre García	1
Auxiliar administrativo: Encarnación Vázquez Mogío	1

Personal de apoyo a la Coordinación de Formación Continuada

En cada Centro Hospitalario y Zona Básica de Salud se cuenta con la participación de uno de los Supervisores de Área y/o Responsables de Formación que actúan de enlace con la Unidad de Coordinación.

Profesionales a los que da cobertura el Departamento de Formación Continuada

Total, de profesionales que prestan sus servicios en el Área de Salud de Badajoz y a los que se les da cobertura desde esta Coordinación. A fecha 16.01.23.	6.323
-------------------------------------------------------------------------------------------------------------------------------------------------------------	-------

10.1 Introducción

El Departamento de Formación Continuada del Área de Salud de Badajoz Coordina y contribuye en el mantenimiento y la actualización de los conocimientos y habilidades específicos necesarios para el adecuado desarrollo de las funciones de cada uno de los profesionales sanitarios y no sanitarios que trabajan en ella, así como aquellos otros de carácter general o estratégicos que desde el punto de vista institucional pudieran servir para lograr un mejor funcionamiento global del Área (más eficiente, más efectivo y de mayor calidad).

10.1.1 Estructura de la unidad

La Unidad de Coordinación de Formación Continuada tiene una estructura funcional que agrupa y coordina todas las actividades y recursos relacionados con la FC que se realizan en el Área de Salud de Badajoz y las externas en la que ésta colabore.

Enmarcada en la Dirección de Recursos Humanos y constituida como elemento estratégico para contribuir al logro de los objetivos del Área de Salud y al desarrollo de las competencias de sus profesionales. Su existencia y los servicios que presta como gestora y proveedora de la formación se justifican por ser conocedora del Sistema Sanitario, el entorno asistencial, su cultura organizacional, profesionales, objetivos y estrategias, lo que le permite el conocimiento de la realidad y la proyección al futuro que aspira. Es, por tanto, un medio que debe posibilitar la gestión y transmisión del conocimiento del Área.

Atendiendo las características del Plan Integral de Formación del Sistema Sanitario Público de Extremadura, la Coordinación de Formación desarrolla, ordena y coordina los diferentes niveles de estrategias de gestión del conocimiento en el Área. Así, con diferentes grados de profundidad y

responsabilidad, la Coordinación de Formación coordina las diversas etapas de la formación que brevemente se describen a continuación

10.2 Formación pregrado

En virtud de la Ley Orgánica de Universidades, la Ley de Calidad y Cohesión del SNS, la Ley de Ordenación de Profesiones Sanitarias, la Ley General de Sanidad y la Ley Orgánica de Ordenación General del Sistema Educativo así como los acuerdos o convenios que en sintonía con la mencionada normativa legal suscribe el Servicio Extremeño de Salud con diversas instituciones docentes, nuestros centros colaboran con diferentes grados de implicación en la formación pregrado de estudiantes de Medicina, Farmacia, Psicología, Enfermería, Fisioterapia, Formación Profesional en sus diferentes ciclos formativos, tanto sanitarios como no sanitarios.

En este sentido la Coordinación de Formación tiene la responsabilidad de armonizar la consecución de los objetivos docentes con el normal funcionamiento de los servicios y el respeto por los derechos de los pacientes, así como, gestionar que se posibilite el reconocimiento de los créditos docentes de los profesionales tutores implicados por parte de las instituciones docentes que solicitan capacidades formativas en nuestros Hospitales y/o Centros de Atención Primaria.

Para ello la Coordinación de Formación promueve acciones de coordinación con los distintos servicios Hospitalarios y de Atención Primaria, los tutores y responsables de prácticas de las diversas disciplinas.

10.3 Formación postgrado

Si bien esta formación tiene un marco legal y organizativo propio, se coordina con la FC ya que la formación de los profesionales constituye un continuo en la vida de nuestros profesionales y ésta se gestiona en un mismo contexto situacional, de personas y recursos que es compartido. Por otra parte, su enfoque dirigido al desarrollo de las competencias hace necesario el acercamiento en ambas etapas de la formación. (Tesis-Tesinas- Investigación...)

10.4 Formación continuada

Su función primordial es dar respuesta a la necesaria y continua adecuación de las competencias de los profesionales, a las necesidades sociales y de la organización de nuestra área y a la legítima aspiración de desarrollo de los profesionales. Consiguientemente, la coordinación de Formación Continuada es responsable de la detección de las necesidades formativas y, ateniéndose al resultado de las encuestas de detección, plantificar, desarrollar y evaluar las acciones formativas necesarias.

La Formación Continuada (FC) en el Área de Salud de Badajoz, goza de gran tradición y de una buena prestación de servicios, que han permitido tener una gran oferta, demanda, participación y satisfacción a lo largo de los últimos años por el personal del Área de Salud. Esto no sería posible sin la participación de los profesionales que han participado en la formación, de los docentes, de las Direcciones, de los mandos intermedios y de la propia Coordinación de Formación Continuada.

10.5 Recursos físicos y materiales

El Área de Salud de Badajoz, cuenta en la actualidad para el desarrollo de la Atención Hospitalaria con El Complejo Hospitalario Universitario de Badajoz, compuesto por el Hospital Universitario de Badajoz, Hospital Perpetuo Socorro, Hospital Materno Infantil y Centro de Especialidades en Badajoz capital.

En cuanto a la Atención Primaria disponemos de un total de 24 Centros de Atención Primaria distribuidos por todo el Área.

Para la formación continuada de nuestros profesionales contamos con aulas, sala de informática, salones de actos, bibliotecas y medios audiovisuales, destinados fundamentalmente a Sesiones Clínicas, Comisiones y Comités, Educación Sanitaria, Docencia y Formación Continuada de los profesionales del Área en los distintos hospitales y centros de Atención Primaria.

También tenemos disponible la documentación electrónica de algunas de las sesiones, protocolos, guías clínicas etc., en la página Web de Área de Salud y/o la Intranet.

Aforo de las aulas disponibles en el Área de Badajoz	
Gerencia de Área - Primera Planta	22
Centro Salud Cerro Gordo	12
Centro Salud Ciudad Jardín	40
Centro Salud El Progreso	18
Centro Salud El Progreso – Educación Maternal	25
Centro Salud La Paz	25
Centro Salud San Fernando	30
Centro Salud San Roque	25
Centro Salud Suerte Saavedra-La Pílara	14
Centro Salud Valdepasillas	45
Centro Salud Zona Centro	30
Centro Salud Barcarrota	10
Centro Salud Jerez de los Caballeros	30
Centro Salud La Roca de la Sierra	12
Centro Salud Montijo	46
Centro Salud Oliva de la Frontera	10
Centro Salud Olivenza	30
Centro Salud Talavera la Real	18
Centro de Salud Valverde de Leganés	18
HIC - Salón Actos, Aula 4	93
HIC - Salón Guadiana	300

Aforo de las aulas disponibles en el Área de Badajoz	
HIC - Aula Informática (Pabellón C. Ext. HIC)	20
HIC – Sala de Reuniones.	26
HIC - Aulas de Formación	135
HMI - Salón Actos	46
HMI - Dirección	26
HPS - PLANTA 5ª – Aula de Formación.	65

10.6 Funciones

- Elaboración del Plan Anual de Formación Continuada, seguimiento y evaluación de este.
- Contribuir en la mejora de la calidad de la formación en el Área.
- Proporcionar apoyo y asesoramiento a los distintos implicados en las labores formativas (docentes, discentes y profesionales en general).
- Coordinar y tramitar documentos referidos a los convenios existentes para la formación práctica de ciclos y grados formativos.
- Información y tramitación de la documentación necesaria para la Declaración de actividad de Interés sanitario, Acreditación de actividades, etc.
- Gestionar la asistencia a las acciones formativas externas (reciclajes, congresos, jornadas, etc.)
- Coordinar el reciclaje de profesionales de otros Centros.
- Potenciar la comunicación y la participación en la formación con otras instituciones y agentes de formación (Colegios Profesionales, Secciones Sindicales, etc.)
- Promocionar la participación y formación de docentes internos.
- El Plan de Formación que oferta el Servicio Extremeño de Salud cada año, desarrolla las líneas prioritarias, marcadas por la dirección Gerencia del SES, y las necesidades de formación demandadas por los profesionales del Área de Salud.
- Todos los cursos son evaluados en su calidad por los propios alumnos. Estos indicadores nos ayudan a una evaluación continua y a una mejora constante de las actividades formativas para nuestros profesionales.

10.7 Plan de formación continuada

10.7.1 Objetivos

Establecer la sistemática de detección de necesidades formativas, priorización de estas y su aprobación, para que los profesionales dispongan de una oferta formativa adecuada a sus necesidades, a las necesidades estratégicas del SES y la Consejería de Salud y Política Social, así como a las del Área Sanitaria en que prestan sus servicios.

10.7.2 Necesidades de formación

Las necesidades de formación pueden ser de varios tipos:

Deficiencia de conocimiento. El individuo, carece de los conocimientos necesarios para desarrollar las actividades derivadas de su puesto de trabajo. Se trata de una deficiencia fácilmente solucionable con formación.

Deficiencia de ejecución. El individuo posee los conocimientos necesarios para desarrollar su trabajo, aunque existen diferencias entre lo que está haciendo y lo que realmente debe hacer. Esta deficiencia está producida por causas como falta de motivación, que afecta su rendimiento en el trabajo, por falta de organización y planificación, lo que le impide el desarrollo correcto de las actividades propias de su puesto de trabajo. En estos tipos de problemas la formación, por sí sola, no ayuda, siendo necesario aplicar otras soluciones.

Deficiencias prácticas. El individuo tiene los conocimientos teóricos, pero carece de las destrezas técnicas necesarias para desempeñar su trabajo. Es bastante frecuente dar por sentado que el trabajador, con los conocimientos que posee, tiene suficiente para desempeñar su trabajo. La falta de práctica se soluciona fácilmente con la formación adecuada que, a su vez, va a proporcionar la seguridad y destrezas necesarias para el correcto desempeño de las funciones propias del puesto.

El ciclo de gestión del Plan Anual de Formación Continuada comprende las siguientes etapas:

- Etapa I: Detección de las necesidades formativas.
- Etapa II: Elaboración del Plan Anual de Formación.
- Etapa III: Aprobación y divulgación del Plan Anual de Formación.
- Etapa IV: Implementación y ejecución del Plan Anual de Formación.
- Etapa V: Seguimiento y Evaluación del Plan Anual de Formación.

A. Fase de detección de necesidades formativas:

Actualmente, se pueden utilizar distintos métodos con el fin de conocer las demandas formativas de los profesionales del área de salud de Badajoz. Estos pueden ser:

Reunión: Pudiendo recabar información a través del Consejo de Dirección, de los equipos directivos, de las Comisiones de Formación Continuada, de grupos de trabajo, grupos de expertos constituidos al efecto, etc.

Entrevista: Que deben dirigirse a obtener información directa de los profesionales (individual), de los equipos directivos (grupal), etc.

Cuestionario FORMS: Que puede ser cumplimentado por los profesionales en cualquier momento del año, en él se recabarán debiendo los objetivos que se persiguen y se les motivará a participar.

Las necesidades formativas detectadas pueden clasificarse en:

Necesidades Sociales: Aquellas dirigidas a garantizar la calidad de la atención sanitaria en aquellos aspectos identificados y requeridos por los usuarios.

Necesidades Institucionales: Dirigidas a alcanzar los objetivos estratégicos aprobados por la propia organización.

Necesidades del Centro, Servicio o Unidad: Referidas a los servicios (preventivos o asistenciales) ofertados a los usuarios por el Servicio de Salud.

Necesidades profesionales: Aquellas que resulten de comparar el perfil formativo del puesto de trabajo con el itinerario formativo de los profesionales, dirigidas a la adquisición de habilidades y competencias para el desarrollo profesional.

Necesidades individuales: Son aquellas demandadas por los profesionales y que responden a sus expectativas para mantener y ampliar sus conocimientos (científico-técnicos) y aspiraciones de realización personal y profesional.

B. Fase de análisis y priorización de las necesidades detectadas

Una vez obtenida la información sobre las necesidades formativas demandadas, deben ser analizadas y priorizadas por los responsables de formación de la Gerencia. La priorización debe efectuarse con criterios claros y previamente establecidos.

En la priorización se debe tener en cuenta:

- Los objetivos estratégicos institucionales.
- El Plan de Salud de Extremadura 2021-2028 y aquellos otros que tengan una implicación necesaria en la formación de los profesionales.
- El perfil del puesto de trabajo y el itinerario formativo.

C. Aprobación y publicación del plan anual de formación continuada.

Una vez aprobadas las propuestas de las acciones formativas priorizadas y seleccionadas por cada Gerencia, se procederá a su posterior publicación y difusión.

El Plan Anual de Formación Continuada debe ser necesariamente aprobado con anterioridad al año que deben ser implementados, según el cronograma establecido.

d. Implementación y ejecución del plan anual de formación continuada.

Una vez aprobado y publicado el Plan Anual de Formación, procede la implementación y desarrollo de este, para lo cual se realizarán las siguientes actuaciones:

Se procederá a gestionar la oferta formativa, teniendo en cuenta los siguientes aspectos:

- **Título de la actividad formativa.**
 - **Población diana de la actividad:** Son los profesionales del SES, aunque cada actividad habitualmente va dirigida a un colectivo específico que deberá identificarse, si bien a veces resulta más efectivo dirigirlo a varios colectivos. Respecto al número idóneo de discentes, se considera que no debe ser superior a 30 en un curso normal, mientras que en los talleres prácticos se recomienda no superar los 8-10 por docente.
 - **Objetivos formativos:** Debe indicarse el objetivo general y los objetivos específicos que se persiguen con la realización de la actividad formativa.
 - Como objetivo general de toda actividad formativa podemos destacar la necesidad de mantener o mejorar la competencia profesional en un área determinada.
 - Los objetivos específicos pueden dirigirse a la ampliación o actualización de conocimientos, a la adquisición o mejora de habilidades y destrezas en el manejo de una técnica o instrumento y la modificación de actitudes ante determinados problemas: valorar, apreciar, preocuparse, tomar conciencia de...
 - **Contenido:** Pueden ser teóricos y prácticos y deben adaptarse a los objetivos perseguidos y estar acordes con el perfil profesional y las líneas estratégicas marcadas.
 - El programa del curso debe resumir explícitamente el contenido indicando la duración de cada parte. Se recomienda incluir un contenido práctico importante, ya sea mediante casos clínicos, problemas, grupos de discusión, simulaciones, etc.
 - **Duración:** Deberá ser acorde al contenido y a la metodología empleada, recomendándose en la formación presencial no superar las 5 horas de docencia continuadas y que se establezca un descanso intermedio cada hora y media o dos horas.
 - **Metodología:** Existen varias metodologías de docencia (presencial, semipresencial, on-line, mixta, webinar...) deberá elegirse el método más adecuado atendiendo a los destinatarios de la actividad formativa, los recursos existentes, la duración de la formación, los docentes, etc.
 - Una vez elegido la metodología a utilizar, debe perseguirse siempre la participación/interacción de los discentes y centrar la enseñanza en los problemas que se plantean que deben resolver en la práctica diaria y con los recursos existentes.
 - **Docentes:** La elección de los docentes de una actividad formativa es uno de los puntos clave y debe efectuarse valorando una serie de aspectos que deben reunir
 - Experiencia y conocimientos sobre el tema que va a exponer.
 - Conocimiento del ámbito en el que los profesionales desarrollan su labor habitual.
 - Experiencia docente y capacidad para transmitir conocimientos.
- Recursos necesarios** pudiendo distinguir, los estructurales, materiales y financieros.
- **Estructurales:** Que incluye los locales donde se realiza la actividad formativa, los medios audiovisuales y el equipamiento informático.
 - **Materiales:** Dependiendo del contenido de la actividad formativa, puede ser necesario la utilización de papelería, vendajes, instrumental quirúrgico, camillas, muñecos, etc.
 - **Financieros:** Para proceder al pago, cuando proceda, del alquiler de instalaciones, del material necesario, etc.
 - A) Con carácter previo a la realización de la actividad formativa sanitaria dirigida a los profesionales sanitarios deberá solicitarse la acreditación de esta.
 - B) Contratación, presentación de los ponentes y entrega del material necesario para el desarrollo de la actividad formativa.
 - C) Control de asistencia, para verificar la asistencia de los discentes deberá expedirse las hojas de firmas, debiendo identificar el título de la actividad formativa, la fecha y horario de impartición. Para poder obtener certificado o diploma de la actividad formativa deberá establecerse un porcentaje de asistencia al mismo, así como verificar el cumplimiento de los objetivos de la actividad.
 - D) Evaluación: Toda actividad formativa debe incluir una encuesta que deberá ser cumplimentada por los discentes y otra que deberá ser cumplimentada por el profesorado. Esta encuesta deberá contener los aspectos necesarios para valorar el grado de consecución de los objetivos determinados en la acción formativa.
 - E) Quedará el registro de toda la actividad formativa, de los ponentes y de los asistentes al mismo.

E. Seguimiento y evaluación de los resultados del plan.

Dentro de la última etapa del Plan Anual de Formación podemos distinguir el seguimiento del Plan que se realizará durante su implementación y la Evaluación de resultados que se efectuará una vez finalizado la ejecución del Plan.

Evaluación de los resultados del Plan Anual de Formación.

El Control de Calidad tiene la misión de diferenciar aquella formación que es eficaz y viable para la organización de la que no lo es. No obstante, es necesario tener en cuenta que la Formación tiene también unos efectos menos palpables, menos evidentes (percepción por parte de los profesionales de una mayor preocupación de la dirección por su desarrollo, mejora del clima laboral, de la satisfacción del cliente/paciente, etc.) y más difíciles de cuantificar, pero no por ello menos importantes. Podemos hablar entonces de que también produce una rentabilidad social, que posee gran interés, pero más difícil de medir.

Periódicamente debe realizarse por la Coordinación de Formación una revisión de todos aquellos objetivos propuestos por el Plan de Formación, analizar todas aquellas fortalezas, amenazas, debilidades y oportunidades e informar a la dirección para la apreciación de las áreas de desarrollo excelentes, así como aquellas que necesiten mejorar o reformular las acciones formativas propuestas.

Es necesario desarrollar una adecuada metodología para la evaluación cuantitativa y cualitativa del Plan Anual de Formación Continuada del SES, de los programas formativos y de cada una de las acciones formativas contempladas en ellos.

Esta evaluación es imprescindible para la valoración del grado de cumplimiento de los objetivos de Formación Continuada (estratégicos, institucionales, profesionales, etc.) y la mejora continua de la calidad de la formación impartida.

Los responsables de Formación Continuada deberán elaborar una Memoria de resultados, para su posterior análisis.

10.8 Evaluación de calidad formativa

La evaluación de la calidad de las acciones formativas viene avalada internamente por la elevada satisfacción de los asistentes y docentes, así como por el alto índice de superación de las pruebas de evaluación de conocimientos postactividad. A nivel externo, la calidad se evalúa por la Comisión de Formación Continuada de las Profesiones Sanitarias de Extremadura que, tras un proceso de acreditación basado en criterios cuantitativos y fundamentalmente cualitativos, asigna un número de créditos a cada actividad. Los resultados del proceso de acreditación de las actividades del Área de Salud garantizan a nuestros profesionales sanitarios (asistentes y docentes)

que los créditos de los certificados tengan validez, tanto en los procesos selectivos como en la carrera profesional.

Evaluación de la acción formativa

Evaluar la formación significa comparar los efectos reales con los previstos y el impacto que produce en la mejora del trabajo de los profesionales. Para evaluar los efectos de una acción formativa es preciso definir con carácter previo, qué objetivos concretos queremos conseguir. Tales objetivos concretos han de ser acordes con los generales del Plan de Formación.

Evaluación pre-acción formativa y post-acción formativa

Para poder medir los efectos reales, y el grado de mejora obtenido, debemos tener una medida previa con la que compararlos. En la terminología de esta área se la denomina medida pre. La medida posterior a la formación, que cuantifica los efectos reales, es denominada medida post. Esto conlleva una evaluación de las competencias específicas de desempeño del puesto que posee el profesional con carácter previo al desarrollo de la acción formativa y una evaluación posterior de las mismas competencias.

Evaluación multitemporal

Lo importante no es sólo conseguir unos efectos en un momento dado, sino que éstos se mantengan a lo largo del tiempo, e incluso que evolucionen positivamente.

Por ello la evaluación ha de ser multitemporal; es decir, se debe realizar en diversos momentos con el objetivo de verificar la evolución de los efectos conseguidos. Aquellas que necesiten mejorar o reformular las acciones formativas propuestas.

10.9 Actividad formativa realizada desde la coordinación de formación

Actividades formativas	
Cursos-Talleres-Sesiones realizados	
Atención Hospitalaria	33
Atención Primaria	9
Gerencia	1
Compartidos Atención Primaria/Unidades de apoyo/Dirección de Salud	9
Total	52
Profesionales formados	
Cursos, Seminarios, Talleres	1.081
Total de horas impartidas	616

10.9.1 Actividades de la coordinación:

Detalles de la formación coordinada por el departamento de FC:

Actividades formativas llevadas a cabo durante el año 2023

3ª edición curso: “Taller para impulsores buenas prácticas – programa BPSO”

Curso de ecocardiografía transesofágica perioperatoria en cirugía cardíaca y procedimientos cardiovasculares

Acceso al entorno de admisión de urgencias hospitalarias (para Auxiliares Administrativos)

Básico hoja de cálculo + One Drive de Office 365 on line

Formación en el manejo de catéteres centrales PICC y Hickman para enfermeras de atención primaria” 1ª edición

1ª Edición actualización de aspectos básicos de la gestión de recursos humanos (supervisoras)

Avanzado hoja de cálculo + One Drive de Office 365 on line

Aida avanzado para responsables de enfermería del CHUB

Aida avanzado para responsables de enfermería del CHUB (2ª edición)

2ª edición Actualización de aspectos básicos de la gestión de recursos humanos (supervisoras)

Taller. Actualización del acceso intraóseo 1ª

“Conceptos básicos en materia de recursos humanos para coordinadores y responsables de atención primaria” (Teams)

Metodología de la investigación para la práctica clínica para enfermeras 1ª edición

Actualización de conocimientos en soporte vital en centros sanitarios (profesionales sanitarios) 1ª edición

Taller. Actualización del acceso intraóseo 2ª edición

Formación en el manejo de catéteres centrales PICC y Hickman para enfermeras de atención primaria” 2ª edición

Actualización en el manejo de úlceras vasculares para enfermeras de atención primaria 1ª edición

Taller. Actualización del acceso intraóseo 3ª edición

Aspectos básicos de lactancia materna para profesionales sanitarios. 1ª edición

Actualización de aspectos básicos de la gestión de recursos humanos - Gestión y Servicios

Manejo del programa informático para la prescripción de dietas en el entorno de los cuidados de enfermería hospitalaria. 1ª edición

Actualización en el manejo del paciente agitado en el medio hospitalario. 1ª edición

Manejo del programa informático para la prescripción de dietas en el entorno de los cuidados de enfermería hospitalaria. 2ª edición

Actualización en el manejo de úlceras vasculares para enfermeras de atención primaria. 2ª edición

Resonancia Magnética para Técnicos Superiores en Imagen para el Diagnóstico. 1ª Edición.

Introducción a la enfermería en atención primaria para profesionales de nueva incorporación

Actividades formativas llevadas a cabo durante el año 2023

Manejo del programa informático para la prescripción de dietas en el entorno de los cuidados de enfermería hospitalaria. 3ª. edición

Manejo del programa informático para la prescripción de dietas en el entorno de los cuidados de enfermería hospitalaria. 4ª edición

Aspectos Básicos de lactancia materna para profesionales Sanitarios. 2ª edición

Manejo del programa informático para la prescripción de dietas en el entorno de los cuidados de enfermería hospitalaria. 5ª edición

manipulador de alimentos para profesionales de la cocina del CHUB. 1ª edición

Metodología de la investigación para la práctica clínica para enfermeras. 2ª edición

Manejo del programa informático para la prescripción de dietas en el entorno de los cuidados de enfermería hospitalaria. 6ª edición

Proyecto Zero en las unidades de críticos para profesionales sanitarios. 1ª edición

Manipulador de alimentos para profesionales de la cocina del CHUB. 2ª edición

Mantenimiento del paciente sometido a terapia ECMO VV o VA. 1ª edición

Actualización de conocimientos en soporte vital en centros sanitarios (profesionales sanitarios). 2ª edición

4ª Edición “Taller para impulsores buenas prácticas – programa BPSO”

5ª Edición “Taller para impulsores buenas prácticas – programa BPSO”

Mantenimiento del paciente sometido a terapia ECMO VV o VA. 2ª edición

Actualización en el manejo del paciente agitado en el medio hospitalario. 2ª edición

Aspectos básicos de lactancia materna para profesionales sanitarios. 3ª edición

Gestión de conflictos para mandos intermedios sanitarios

Mantenimiento del paciente sometido a terapia ECMO VV o VA. 3ª edición

3ª Edición actualización de aspectos básicos de la gestión de recursos humanos (supervisoras)

Mantenimiento del paciente sometido a terapia ECMO VV o VA. 4ª edición

Actualización de conocimientos en soporte vital en centros sanitarios (profesionales sanitarios). 3ª edición

Aspectos básicos de lactancia materna para profesionales sanitarios. 4ª edición

Aida avanzado para responsables de enfermería del CHUB. 3ª edición

Mantenimiento del paciente sometido a terapia ECMO VV o VA. 5ª edición

Mantenimiento del paciente sometido a terapia ECMO VV o VA. 6ª edición

Herramienta Aida para profesionales de UME

Actividades formativas financiadas por la Consejería de Sanidad y Servicios Sociales

Nº de actividades financiadas: 45

Nº de actividades no financiadas: 7

Número de actividades por categoría profesional

Aux administrativos	1
Enfermeras	21
Enfermeras/Médicos	2
Enfermeras/TCAE	10
Gestión y servicios	1
Médicos	1
Profesionales sanitarios	11
TER	1
Todos profesionales	4

Formación por Categorías

Auxiliares Administrativos	58
Celadores	20
Cocineros/pinches	125
Enfermeros	563
Médicos	64
Técnicos superiores	8
TCAE	220
Otras categorías	16
Total de alumnos formados:	1081

Nº DE ACTIVIDADES COORDINADAS POR NIVEL ASISTENCIAL:

Atención Primaria	9
Atención Hospitalaria	33
Atención Primaria/Hospitalaria	9

Actividades acreditadas por la Comisión de Formación Continuada de las Profesiones Sanitarias de Extremadura

Cursos, talleres, seminarios	38
------------------------------	----

Evaluación de actividades formativas

TOTAL, DE CURSOS EVALUADOS/ NOTA MEDIA

Total, de cursos evaluados	38
Nota media docentes.	8
Nota media satisfacción del curso	8.4

Financiación

Catálogo de Empresa/Fondos de Resiliencia	33952,96€
Proveedores Externos	0
Actividades Profesionales SES, coste cero	7

10.10 Actividad administrativa:

Solicitudes

Detección de necesidades formativas. Respuesta/solicitud por categoría profesional	
Enfermera	160

Solicitudes

Auxiliar administrativo	118
Médico	86
TMSCAE	39
Fisioterapeuta	23
Técnico superior	22
Celador	20
Otras categorías	9
Veterinaria	9
Farmacéutica	6
Técnico función administrativa	5
Matrona	4
Gestión función administrativa	3
Psicólogo	3
Trabajador social	1
Odontólogo	3
Terapeuta ocupacional	2
Higienista dental	2
Ingeniero técnico industrial	2
Gobernanta	2
Pediatra	2
Cocinero	2
Telefonista	2
Biólogo	1

Total: 528 solicitudes

Solicitudes por área formativa

Área formativa	Suma de solicitudes
Asistencia sanitaria	289
Jara asistencial	216
Procesos asistenciales	207
Informática	195
Soporte vital	191
Habilidades sociales	145
Gestión por competencias	120
Legislación	113
Investigación	110
Cuidados de enfermería	109
Atención al ciudadano	106
Calidad	87
Ética asistencial	80
Prevención de riesgos laborales	78
Mantenimiento de instalaciones	12

Total: 2058 solicitudes

Otras Actividades de la Coordinación

Formación Docente Práctica UEX

Pregrado		alumnos
Grado fisioterapia		52
Prácticas externas tuteladas:		
Grado Enfermería		
Prácticum I,		83
Prácticum II y III		89
	total	224
Grado Medicina		
4º Medicina		109
6º Medicina		95
	total	204

Otras Actividades de la Coordinación	
Total, grados	428

Postgrado	alumnos
Profesor IES	0
Total, postgrado	0

Formación Profesional	
Ciclo superior	
Anatomía Patológica y Citología	10
Imagen para el diagnóstico y medicina nuclear	26
Laboratorio de Diagnóstico Clínico	15
Radioterapia y dosimetría	9
total	60


Ciclo Medio	
TCAE/IES/ Nº de alumnos	
Gestión Administrativa/ IES San José	3
Cuidados Auxiliares de Enfermería/ IES Adoradoras	26
Cuidados Auxiliares de Enfermería/ IES Puente Ajuda	7
Cuidados Auxiliares de Enfermería/ IES Castelar	28
Total	64

Total de actividades coordinadas:	552
------------------------------------------	------------



Área de Salud
de Badajoz

Sistemas de información e informática



11. Sistemas de Información e Informática

Personal

Coordinador de Sistemas de Información e Informática (SSII)	1
Técnicos de Gestión de Sistemas y Tecnología de la Información (TGSTI / SSII)	
<ul style="list-style-type: none"> • SES • SEPAD 	3 1
Técnicos de soporte presencial (TSP- Trabajadores de empresas externas)	6
Técnicos con formación informática de otros servicios que colaboran en la realización de guardias localizadas	2

Funciones

El Servicio de Informática tiene como objetivo prestar servicios relacionados con las tecnologías de la información y las comunicaciones al Área de Salud de Badajoz. También presta servicios, a través de los Técnicos de Soporte Presencial de CDATEX, a instalaciones del SEPAD y la Consejería de Sanidad en su ámbito geográfico, participando desde el punto de vista técnico en la definición y ejecución de las políticas y proyectos que pone en marcha el Servicio Extremeño de Salud a través de la Subdirección de Sistemas de Información e Informática o aquellos que se inician desde los propios Servicios del Área.

Ubicación

Departamento de Informática HUB
 Departamento de Informática HPS
 Departamento de Informática Gerencia de Área
 Departamento de Informática SEPAD

Cobertura

Centros de Salud (25)
 Consultorios (47)
 Hospitales (3)
 Centro de Especialidades
 Edificio L
 PUAC Perpetuo Socorro
 Gerencia de Área
 Dirección de Salud
 Inspección Médica
 Unidades de Salud Mental
 COPF
 Unidad del Dolor de Badajoz
 UME de Badajoz
 UME de San Vicente de Alcántara
 UME de Jerez de los Caballeros
 Archivo Central de Badajoz
 Servicio Territorial Consejería Salud y Servicios Sociales
 Escuela de Ciencias de la Salud y de la Atención Social
 Inspección de Consumo de Badajoz
 Gerencia del SEPAD
 CADEX (2)
 Centros y Residencias de Mayores (12)

Cobertura

Centros de Menores (3)
 Centro Logístico del Área

Actividad del Servicio de Informática

Administración de servidores UNIX y Windows.
 Gestión, administración y explotación de bases de datos.
 Gestión de copias de seguridad.
 Administración y gestión de redes.
 Asignación de direccionamiento, mantenimiento de la instalación de cableado estructurado de los centros del área.
 Soporte de aplicaciones heredadas aún en producción.
 Desarrollo de aplicaciones informáticas auxiliares.
 Consultoría para RRHH, revisión y control de nóminas. Uno de los técnicos SSII del área está vinculado a esa actividad de forma permanente.
 Soporte presencial a usuarios en incidencias de aplicaciones, ofimática, antivirus, telefonía IP y de hardware.
 Gestión y estudio de necesidades de infraestructura, dotación y renovación de equipamiento informático.
 Estudio de viabilidad de proyectos de renovación o implantación de software.
 Soporte técnico a la resolución de incidencias de CDATEX.
 Guardias localizadas para la atención a las incidencias de Sistemas de Información.
 Coordinación instalación hardware de equipamiento electromédico con acceso a la red local.
 Control y emisión de tarjetas profesionales y certificados electrónicos
 Gestión de servicios software y hardware suministrados por proveedores externos.
 Colaboración con proveedores de servicios TI externos.

Datos usuarios y material gestionado

Soporte a usuarios del portal	+5000
PC's	+3500
Impresoras	+2000
Teléfonos	+3000

Durante el año 2023 el Servicio de Sistemas de Información e Informática del Área de Salud de Badajoz ha dado soporte a los Hospitales (HUB, Perpetuo Socorro y Materno Infantil), Centros de Salud y Consultorios del Área, así como a los centros dependientes de la Consejería de Salud y Política Sociosanitaria. Esto supone un total de más de 5.000 usuarios, que han generado 26.355 interacciones de servicio, de las que 16.859 son incidentes o peticiones de servicio, de este conjunto los grupos de resolución que dependen del área han solventado 9496.

La actividad de los grupos de resolución que forman la Informática del Área se reparte por grupo de atención de la siguiente forma:

Detalle de la actividad del Servicio

Número total de incidencias	9.496
Grupo soporte presencial	8.410
Grupo Sistemas de Información	1.086


Asimismo, durante 2023, el servicio de informática desarrolló los siguientes proyectos en el área:

- Colaboración en el apartado de extracción de datos en el estudio MAPBM2022
- Mejora en la red del HUB. Sustitución fibras interconexión edificios y vertical del HUB
- Colaboración con electromedicina en la dotación de puntos de red, direccionamiento ip y coordinación con el servicio de redes de SSCC para comunicaciones de los distintos equipos electromédicos.
- Gestión de registradores, emisión de tarjetas profesionales. El servicio de Informática es el principal emisor de TPE del área.
- Sustitución de todos los teléfonos del HUB siendo un total de 902.
- Sustitución de todos los teléfonos de los Centros de Salud y de los consultorios.
- Sustitución de todos los teléfonos de la Gerencia del Área.
- Nuevo módulo de telemonitorización para la mejora en la gestión del tratamiento de pacientes en Diálisis Peritoneal Automática.
- Implantación y puesta en marcha de la aplicación e-BDI plus para la gestión de la calidad del servicio de hematología del área.
- Configuración de la nueva aplicación DIANE del servicio del Uci del Hub.
- Desarrollo e implantación de nueva aplicación de pactos de almacén.
- Instalación de 16 IPAD y 16 ecógrafos inalámbricos GE mod Vscan Air en Atención Primaria
- Integración del ecógrafo de la consulta de digestivo con la VNA del SES.
- Integración del ecocardio del Servicio de Pediatría del HMI con la VNA del SES.
- Sustitución de toda la electrónica de los Centros de Salud del Área.
- Revisión infraestructura del Centro de Salud de San Fernando (Certificación de los puntos, retiquetado puntos y patch panel, sustitución cajas de datos, etc.)
- Actualización de la versión Oralims a la 3.0
- Configuración inicial, carga tablas, migración histórica y formación.



Área de Salud
de Badajoz

Coordinación de calidad y seguridad del paciente



12. Coordinación de Calidad y Seguridad del paciente

Coordinadora de Calidad: Pendiente de nombramiento
Supervisores de Área de Seguridad del paciente: María Soledad Campal Donaire
Enfermera adjunta de Calidad y Seguridad: Carlota Torres Fernández

Personal	
Licenciado/a en Medicina	1
Diplomado/a en Enfermería	2
Recursos	
Despachos	2

12.1 Introducción

La Coordinación de Calidad y Seguridad del Paciente presta servicio a toda el Área de Salud de Badajoz en aquellos aspectos que tienen que ver con la calidad de los procesos asistenciales y con la seguridad del paciente. En el ámbito de la Calidad, se trabaja intensamente en la implantación de todos los Sistemas de Información Corporativos del Servicio Extremeño de Salud, y particularmente Jara. En la esfera de la Seguridad del Paciente, por ser ésta una estrategia fundamental de la Dirección General de Salud Pública y señalada como prioritaria por la Gerencia del Área, se han intensificado las actividades y la presencia en los foros específicos en los que se trabaja por acciones la Coordinación de Calidad y asuntos variados y relacionados con la calidad y la seguridad de pacientes.

12.2 Actividades de la coordinación de calidad

Soporte telefónico

Atención de llamadas de profesionales que consultan y piden asesoramiento o información sobre el funcionamiento de comisiones clínicas, fechas de reuniones de estas, existencia de PNTs específicos que están archivados en las carpetas de la Coordinación de Calidad, y asuntos variados y relacionados con la calidad y la seguridad de pacientes.

Soporte presencial

Recepción de los diferentes profesionales que consultan o piden asesoramiento.

Seguridad de pacientes

Gestión de notificaciones de incidentes y sucesos adversos: como gestores de la plataforma, realizamos la gestión de las mismas y la recogida de datos sobre la actividad general y la formación on-line llevada a cabo por profesionales del área.

Durante el año 2021 se han recibido y gestionado 67 notificaciones.

Actividades destacadas:

- Día Mundial Sin Tabaco, 31 de Mayo. Mesas informativas en Hospitales y Centros de Salud.
- Mes de la Seguridad del Paciente y celebración el 17 septiembre del Día Mundial de Seguridad de Pacientes con el lema “Demos voz a los pacientes”. Se realizaron actividades marcadas por la OMS elaborando y colocando cartelera y por los diferentes centros sanitarios de nuestro área.
- Día Mundial de la ELA, 21 de junio. Colaboración en la celebración de las I Jornadas de Abordaje Multidisciplinar del paciente con ELA en el HUB. Reconocidas de interés sanitario por la Consejería de Sanidad y Servicios Sociales para actos científicos y técnicos organizados y desarrollados en la Comunidad Autónoma de Enfermería.
- Colaboración y participación en la Semana de la Innovación, una iniciativa desarrollada conjuntamente con Hospitales e instituciones para colaborar en la mejora de la visibilidad de la innovación, en la cual se recibieron en la coordinación de calidad.
- un total de 50 iniciativas presentadas por profesionales de nuestra área de salud con un reconocimiento de todas ellas, y en especial de ocho, el 16 de junio durante la celebración del Innovation Day en el Salón Guadiana del HUB.

Higiene de Manos

- Mes de la Higiene de Manos y Celebración 5 de mayo del Día mundial de la Higiene de Manos, con motivo se elaboran actividades marcadas por la OMS. Mesas informativas en Hospitales y Centros de Salud.
- Información sobre la higiene de manos y el uso de soluciones hidroalcohólicas dirigidos al personal sanitario, a pacientes y familiares.
- Control de la disponibilidad de puntos de distribución de las soluciones hidroalcohólicas en los hospitales y consumo de los mismos.
- Apoyo a los centros de salud para que lleven a cabo las actividades propias del Día Mundial de la Higiene de Manos.
- Difusión de todo el material.

Proyectos Zero.

- Apoyo a los proyectos Zero que están implantados en la UCI: Bacteriemia Zero, Neumonía Zero, Infecciones del Tracto Urinario Zero y Resistencias Zero.
- Realización de Rondas de Seguridad y elaboración de informes trimestrales.
- Puesta en marcha y difusión en todo el CHUB del proyecto Flebitis Zero. Información, reparto de cartelera

y difusión del proyecto, y del curso online de FZ, en todas las unidades del CHUB.

- Formación al personal de las unidades de hospitalización en las que recogen datos sobre el proyecto FZ.
- Recogida de listados por unidades de profesionales que han participado en la recogida de datos para emitir certificado de colaboradores en la recogida de datos.
- Emisión y entrega de los certificados de realización del curso “on-line” Flebitis Zero que realizan las enfermeras del CHUB.

Participación en el Control de las IRAS.

Colaboración con la Comisión de Infección, Profilaxis y Política Antibiótica. Diseño, confección y realización de todos los libretos, que recogen toda la profilaxis de las especialidades quirúrgicas actualizadas en 2023. Distribución de la misma a los facultativos de especialidades quirúrgicas.

Elaboración de informes para la Dirección General de Salud Pública y la Dirección General de Planificación, Formación y Calidad Sanitaria y Sociosanitaria

La Dirección General de Salud Pública pide informes con periodicidad anual sobre todas las actividades relacionadas con la Seguridad de Pacientes. Se elaboran y se presentan ante dicha Dirección General.

Participación en la Comisión Central de Seguridad del Paciente

La coordinadora y la supervisora de área de esta coordinación son miembros de la Comisión Central de Seguridad del Paciente. Acuden a las reuniones convocadas en los SSCC, y realizan todas las actividades específicas que se encargan a los responsables de cada área de salud, siguiendo las estrategias y proyectos marcados por la Dirección General de Salud Pública y que se debaten y ponen en marcha en dicha comisión central.

Grupo Web del Área de Salud de Badajoz

Participamos en el Grupo Web, que se encarga del mantenimiento y actualización de la página web del área; para ello, asistimos a las reuniones convocadas y realizamos los trabajos de actualización y publicación de los documentos que nos piden diferentes profesionales y los miembros de la CCGC o secretarios de las Comisiones Clínicas.

Secretaría y coordinación de la Comisión Central de Garantía de la Calidad

Esta coordinación se encarga de ejercer la secretaria de la Comisión Central de Garantía de la Calidad, para ello, convoca las reuniones, elabora las actas, y recopila y archiva informes que se aportan por los presidentes de las comisiones clínicas del área.

Colaboración en labores de convocatoria y coordinación de la Junta Técnico Asistencial

Colaboramos en la convocatoria de las reuniones de la Junta Técnico Asistencial cuando las convoca la presidencia de la misma que es la Dirección Asistencial.

Gestión de Comisiones Clínicas

Además de pertenecer a algunas de las comisiones clínicas los diferentes miembros de esta coordinación, asesoramos y prestamos apoyo en el normal funcionamiento de las mismas. Para ello, archivamos en las carpetas de Calidad las actas y documentos generados, y gestionamos los permisos para que los profesionales pertenecientes a dichas comisiones puedan acceder a dichas carpetas.

- Comisión de Cuidados
- Comisión de Historias Clínicas
- Comisión de Infección, Profilaxis y Política Antibiótica
- Comisión de Mortalidad
- Comisión de Quirófanos
- Comisión de Urgencias
- Comisión de Farmacia y Terapéutica
- Comisión de Formación Continuada
- Comisión de Tumores y Tejidos

Elaboración de documentos de metodología para acciones de mejora o elaboración de documentos relacionados con la Calidad del Área

Desde esta coordinación se ha colaborado con la elaboración de guías metodológicas protocolos y planes normalizados de trabajo con el fin de homogenizar los documentos de los servicios, unidades o centros, apostando por la calidad de sus contenidos con la revisión, elaboración y maquetación.

Gestión de la elaboración, evaluación, edición e implantación de los Consentimientos Informados (CI) aprobados por la Comisión de Historias Clínicas

Se ha gestionado la elaboración, evaluación, edición e implantación de los consentimientos informados aprobados por la comisión de Historias Clínicas. Además de la elaboración de la instrucción de las pautas para elaborar los Consentimientos Informados y el procedimiento por el que se aprueban en el Área, esta coordinación es la encargada de hacer disponibles en la web la última versión de los mismos, así como su modelaje para la solicitud en papel.

Participación en la elaboración y actualización de los Procesos Asistenciales del área

Actualmente se está trabajando en los PAI de carcinoma broncogénico, Atención al parto y puerperio normal y ELA.

Participación en el Proyecto BPSO/CCEC



Líder del proyecto: Diego J. Morcillo Oliva

Co-líder del proyecto: María Soledad Campal Donaire

El Centro Coordinador BPSO Host-España, en colaboración con la Unidad de Investigación en Cuidados de Salud (Investén-ISCIH), el Centro español para los cuidados de salud basados en la Evidencia, un Centro de Excelencia del Instituto Joanna Briggs (CECBE) y la Asociación de Enfermeras de Ontario (RNAO), presenta las condiciones generales de aplicación para las organizaciones seleccionadas a candidatas a Centros Comprometidos con la Excelencia en Cuidados® (CCEC®/BPSO®). La meta de esta iniciativa es involucrar a las organizaciones como líderes reconocidos en la implantación y evaluación de las Guías de Buenas Prácticas (GBP) de RNAO.

Nuestra Área de Salud fue seleccionada Candidata a Centro Comprometido en la Excelencia en Cuidados durante el periodo 2022-2024 perteneciendo así a la 4ª Cohorte del Programa CCEC®/BPSO®. De este departamento se ha colaborado con el líder del proyecto en diversas actuaciones tendientes a dar debido cumplimiento a las fases del proyecto.

- Difusión del programa entre profesionales del SES, alumnos de enfermería.
- Formación a profesionales de las unidades y/o centros que implantan recomendaciones antes de comenzar a implantar.
- Realización de material e infografías necesarias para difusión e implantación de recomendaciones basadas en la evidencia.
- Creación de una APP como soporte y apoyo al Programa CCEC®/BPSO® llamada “BPSO Área de Salud de Badajoz”.
- Presentación de la APP “BPSO Área de Salud de Badajoz” como iniciativa innovadora en la Semana de la Innovación siendo una de las ocho mejores entre 50 presentadas teniendo reconocimiento especial el Innovation Day.
- Elaboración de poster científico de la APP en las 33 Jornadas Nacionales de Enfermeras Gestoras – ANDE celebrado en Cádiz.
- Intervención en el Consorcio Ibero- Latino para compartir las estrategias de difusión que estamos llevando a cabo en la implantación del Programa CCEC®/BPSO®.
- Intervención en la I jornada de la Sociedad de Enfermería Familiar y Comunitaria de Extremadura (SEFyCEX): Guía de Liderazgo
- Evaluación mensual de todas las unidades y centros que están implantado recomendaciones BPSO y posterior carga de los indicadores recogidos en la plataforma Carevid en coordinación con la Unidad de Investigación en Cuidados de Salud (Investén-ISCIH).

Formación a profesionales de área

La coordinación organiza de forma periódica actividades formativas en el campo de la Seguridad de Pacientes para profesionales, residentes y estudiantes de Enfermería y Medicina a través de sesiones clínicas periódicas.

Elaboración de la Memoria Anual.

Se colabora en la elaboración de la Memoria Anual del Área de Salud de Badajoz.

Sistemas de Información

Como continuación de la actividad desarrollada en anteriores años, desde esta coordinación se han continuado prestando los siguientes servicios:

- Identificar buenas prácticas/áreas de mejora, actuando como herramienta de transmisión del conocimiento entre las diferentes unidades/servicios del hospital
- Estrategias de colaboración con las Direcciones Asistenciales.
- Gestión, actualización y divulgación del contenido de la Intranet como soporte documental único y actualizado de protocolos, procedimientos y de acceso a información de interés para los profesionales
- Mantenimiento página web del Área.
- Gestión y publicación de consentimientos informados en la aplicación del Portal del SES.
- Gestión y publicación de documentos informativos para el paciente en la aplicación del Portal del SES.
- Soporte telefónico.
- Soporte presencial.
- Gestión de perfiles de acceso: Jara Asistencial y resto de aplicaciones.
- Asignación de roles a través de la herramienta Gestión de excepciones.
- Elaboración de informes para la Dirección- Gerencia.
- Análisis de actividad de diferentes Servicios para la Dirección- Gerencia.
- Asesoramiento informático a Servicios.
- Mantenimiento del petitorio de órdenes clínicas.
- Mantenimiento de gama de prestaciones.
- Depuración de buzones de órdenes clínicas.
- Mantenimiento texto asociado a prestaciones.
- Mantenimiento ubicación de agendas.
- Gestión de carpetas del servidor del SES.
- Soporte Portal del SES.
- Formación en diferentes modalidades de los diferentes perfiles y ámbitos de Jara Asistencial.

12.3 Humanización

La humanización de la Asistencia Sanitaria es parte esencial de la calidad que se presta a la ciudadanía en nuestros centros. Cualquier estrategia en salud que pretenda mejorar la calidad asistencial y la seguridad de los pacientes debe

incluir su participación y perspectiva, jugando un papel clave en la toma de decisiones.

El Plan de Salud de Extremadura 2021-2028 en su Eje Estratégico III (19. Calidad, Humanización de la Atención Sanitaria y Seguridad del Paciente del SSPE) propone dar continuidad a los objetivos y actuaciones relacionados con la prestación de los servicios integrales, potenciando la coordinación existente entre la salud pública y la atención sanitaria y social a la ciudadanía contando para ello como áreas de intervención transversal la mejora continua de la calidad asistencial, el fortalecimiento de la humanización de la atención sanitaria, accesibilidad universal y la seguridad de los pacientes.

Por ello desde esta coordinación se está activamente participando en fomentar e impulsar las estrategias para la mejora de la humanización de la atención.

Perteneciendo en calidad vocal del área a la Comisión de Humanización de la Asistencia del SES y participando en la creación del documento elaborado por dicha comisión junto con la Subdirección de cuidados y humanización de la

asistencia “Recomendaciones de la Comisión de Humanización de la Asistencia del Servicio Extremeño de Salud para impulsar los parámetros de Humanización”.

Actuaciones realizadas

- Elaboración de Paneles de comunicación, en español y traducción en siete idiomas diferentes, en colaboración con la Unidad de cuidados intensivos del HUB que se encuentra implantando recomendaciones del “Proyecto Internacional de Humanización de UCI”.
- Maquetación y traducción en siete idiomas diferentes Guía de acogida a familiares de la UCI del HUB, también como parte del proyecto de Humanización que implantan.
- Colaboración en la elaboración del Protocolo de Acompañamiento a Personas con Discapacidad visual en Centros Sanitarios del Servicio Extremeño de Salud.
- Colaboración en actividades realizadas en HUB, HMI y el HPS, con diferentes asociaciones y colaboraciones externas al SES durante el periodo de navidad.

