



2017

**MEMORIA DE ACTIVIDAD Y
CIENTÍFICA DEL ÁREA DE SALUD
DE BADAJOZ**



www.areasaludbadajoz.com

- Servicio Extremeño de Salud
- Gerencia del Área de Salud de Badajoz

EDITA

COORDINADORES DE LA MEMORIA

- Juan Pablo Alejo González
- Carlota Torres Fernández
- Germán Durán Vivas
- María del Mar Franganillo Rodríguez

ÍNDICE

ÍNDICE	1
1. PRESENTACIÓN	4
2. ENTORNO.....	6
ESTRUCTURA DE LA POBLACIÓN DEL ÁREA DE SALUD DE BADAJOZ	6
POBLACIÓN ASIGNADA POR MUNICIPIOS.....	8
DISTRIBUCIÓN DE LA POBLACIÓN POR EDAD Y SEXO	9
CARACTERÍSTICAS DE LA POBLACIÓN ESTUDIADA	10
INDICADORES DEMOGRÁFICOS.....	12
EVOLUCIÓN DE LA POBLACIÓN	12
MOVIMIENTOS NATURALES DE LA POBLACIÓN.....	12
ESTADO DE SALUD	13
3. ESTRUCTURA Y ORGANIZACIÓN	29
COMPOSICIÓN	29
ESTRUCTURA FÍSICA.....	33
CARTERA DE SERVICIOS	35
COMISIÓN DE DIRECCIÓN DEL ÁREA	36
JUNTA TÉCNICO ASISTENCIAL DEL ÁREA	36
COMISIONES CLÍNICAS Y GRUPOS DE TRABAJO	36
DIVISIÓN MÉDICA	44
DIVISIÓN DE ENFERMERÍA.....	47
4. ATENCIÓN HOSPITALARIA	49
EVOLUCIÓN DE LA ACTIVIDAD ASISTENCIAL EN EL COMPLEJO HOSPITALARIO UNIVERSITARIO	50
ACTIVIDAD POR HOSPITALES.....	50
RESUMEN POR CENTROS Y ESPECIALIDADES	52
INDICADORES DE RENDIMIENTO HOSPITALARIO.....	58
ACTIVIDAD POR SERVICIOS.....	59
5. ATENCIÓN PRIMARIA.....	140
OFERTA DE SERVICIOS	141
RECURSOS HUMANOS EN ATENCIÓN PRIMARIA	143
ACTIVIDAD ASISTENCIAL DE FACULTATIVOS	144
ACTIVIDAD ASISTENCIAL DE ENFERMERÍA	147
ACTIVIDAD ASISTENCIAL DE LOS PUNTOS DE ATENCIÓN CONTINUADA (PAC)	148
ATENCIÓN FARMACEUTICA	149
INFORMACION DE ZONAS BÁSICAS DE SALUD	154
INFORMACIÓN UNIDADES DE APOYO	201
6. ACTIVIDAD ASISTENCIAL EN LAS UNIDADES DE ÁMBITO REGIONAL	211

CENTRO EXTREMEÑO DE REPRODUCCIÓN HUMANA ASISTIDA (C.E.R.H.A.)	211
SERVICIO DE PREVENCIÓN DE RIESGOS LABORALES	212
UNIDAD DE TRASPLANTE	214
UNIDAD DE TELEMEDICINA	217
7. DIRECCIÓN DE SALUD DE BADAJOZ	219
SEGURIDAD ALIMENTARIA	219
SALUD MEDIOAMBIENTAL.....	225
SALUD COMUNITARIA	226
ORDENACIÓN FARMACÉUTICA.....	226
VIGILANCIA EPIDEMIOLÓGICA.....	227
PROMOCIÓN DE LA SALUD	228
8. DIRECCIÓN DE RÉGIMEN ECONÓMICO Y PRESUPUESTARIO.....	231
RESUMEN DATOS ECONÓMICOS.....	231
DISTRIBUCIÓN DEL GASTO REAL.....	231
CARGOS A TERCEROS.....	238
SUMINISTROS	239
FARMACIA.....	240
HOSTELERÍA	243
CONTRATACIÓN ADMINISTRATIVA	248
9 DIRECCIÓN DE RECURSOS HUMANOS.....	251
DOTACIÓN DE PERSONAL	251
EQUIPO DIRECTIVO.....	251
GERENCIA.....	251
PERSONAL DE ATENCIÓN ESPECIALIZADA.....	251
PERSONAL DE ATENCIÓN PRIMARIA	252
PLAZAS SINGULARIZADAS.....	252
10 CENTRO DE INVESTIGACIÓN CLÍNICA DEL ÁREA DE BADAJOZ	254
11 COORDINACIÓN DE FORMACIÓN	256
12 SISTEMAS DE INFORMACIÓN E INFORMÁTICA.....	265
13 COORDINACIÓN DE CALIDAD Y SEGURIDAD DEL PACIENTE.....	267
INTRODUCCIÓN	267
ACTIVIDAD DE LA COORDINACIÓN DE CALIDAD	267
14 MEMORIA CIENTIFICA.....	271
ALERGOLOGÍA.....	272
SERVICIO DE ANÁLISIS CLÍNICOS	280
BIBLIOTECA	285
CERHA (CENTRO DE REPRODUCCIÓN HUMANA ASISTIDA).....	286
CARDIOLOGÍA.	287

CIRUGÍA CARDIOVASCULAR.....	291
CIRUGÍA HEPATOBILIAR.....	295
CIRUGÍA MÁXILOFACIAL	315
CIRUGÍA PEDIÁTRICA	318
CIRUGÍA TORÁCICA	319
DERMATOLOGÍA	321
FARMACIA HOSPITALARIA.....	322
GINECOLOGÍA Y OBSTETRICIA	327
HEMATOLOGÍA	330
MEDICINA INTERNA.....	337
MEDICINA NUCLEAR	342
NEFROLOGÍA.....	343
NEUMOLOGÍA.....	348
NEUROCIRUGÍA.....	357
NEUROLOGÍA	363
ONCOLOGÍA RADIOTERAPIA.....	370
OTORRINOLARINGOLOGÍA	373
PEDIATRÍA.....	378
UNIDAD DE CUIDADOS INTENSIVOS. (UCI).....	396
URGENCIAS HOSPITALARIAS.....	414

1. PRESENTACIÓN

En el año 2017, el Área de Salud de Badajoz ha mejorado considerablemente sus resultados asistenciales, lo que ha provocado una marcada disminución de las listas de espera.

Quizás puede parecer un comienzo de éste breve prólogo a la Memoria 2017, demasiado pretencioso. No debemos olvidar que para la opinión pública y para los extremeños en general, es muy importante que las listas de espera vayan disminuyendo.

El Barómetro Sanitario es la encuesta más importante que se realiza en España sobre el funcionamiento de nuestro sistema sanitario. La realiza el Ministerio de Sanidad, Consumo y Bienestar Social y la correspondiente al año 2017, fue publicada el pasado 8 de mayo de 2018.

Extremadura ha obtenido los mejores resultados desde el año 2004, en el que se publica por primera vez este sondeo de opinión.


Como es lógico, nos sentimos orgullosos de estos logros, y pensamos que el Área de Salud de Badajoz ha sido fundamental para su obtención.

Debemos, por tanto, congratularnos un año más de que los trabajadores sanitarios de Badajoz, derrochen a diario entusiasmo y dedicación, para procurar una magnífica atención a todos los extremeños que acudan a nuestros centros de salud, consultorios y hospitales.

Así mismo, merece que se destaque nuestra contribución a la formación de estudiantes de Medicina y Enfermería, MIR y EIR que en un futuro próximo, tomarán el testigo para que la Sanidad de Extremadura siga creciendo.



Dámaso Villa Mínguez



2. ENTORNO

ESTRUCTURA DE LA POBLACIÓN DEL ÁREA DE SALUD DE BADAJOZ

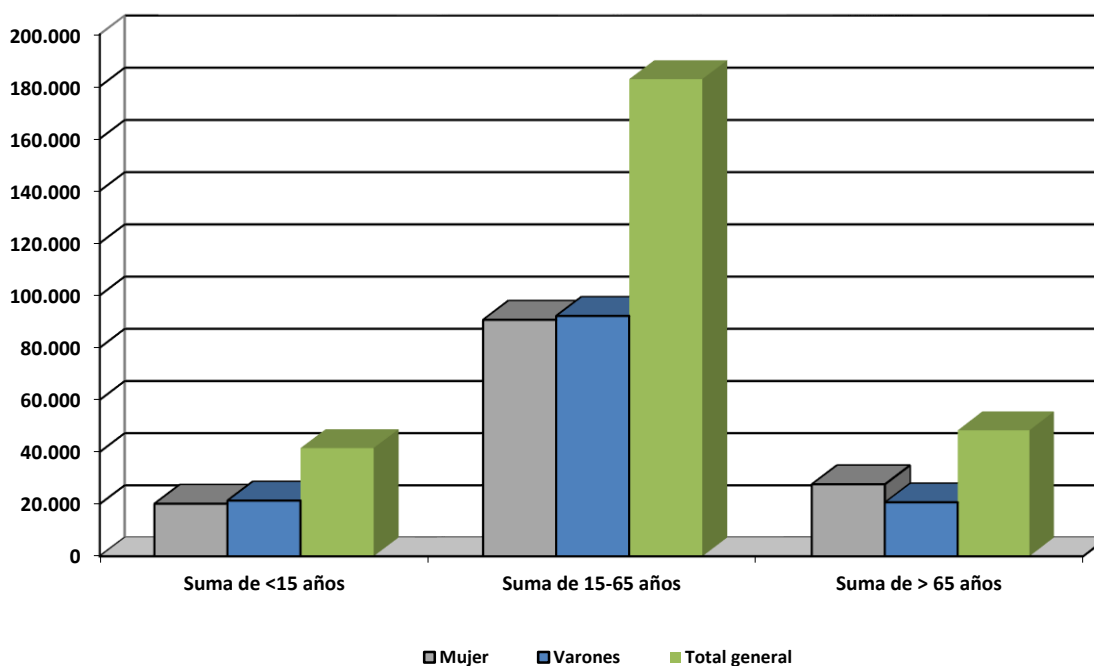
El Área Salud de Badajoz, se encuentra situada al suroeste de la Comunidad Autónoma rodeada por las Áreas Sanitarias de Cáceres, Mérida y Zafra, y el país vecino Portugal. Es el Área de Salud con mayor población, y por tanto donde se encuentra el mayor número de recursos sanitarios de la Comunidad Autónoma.

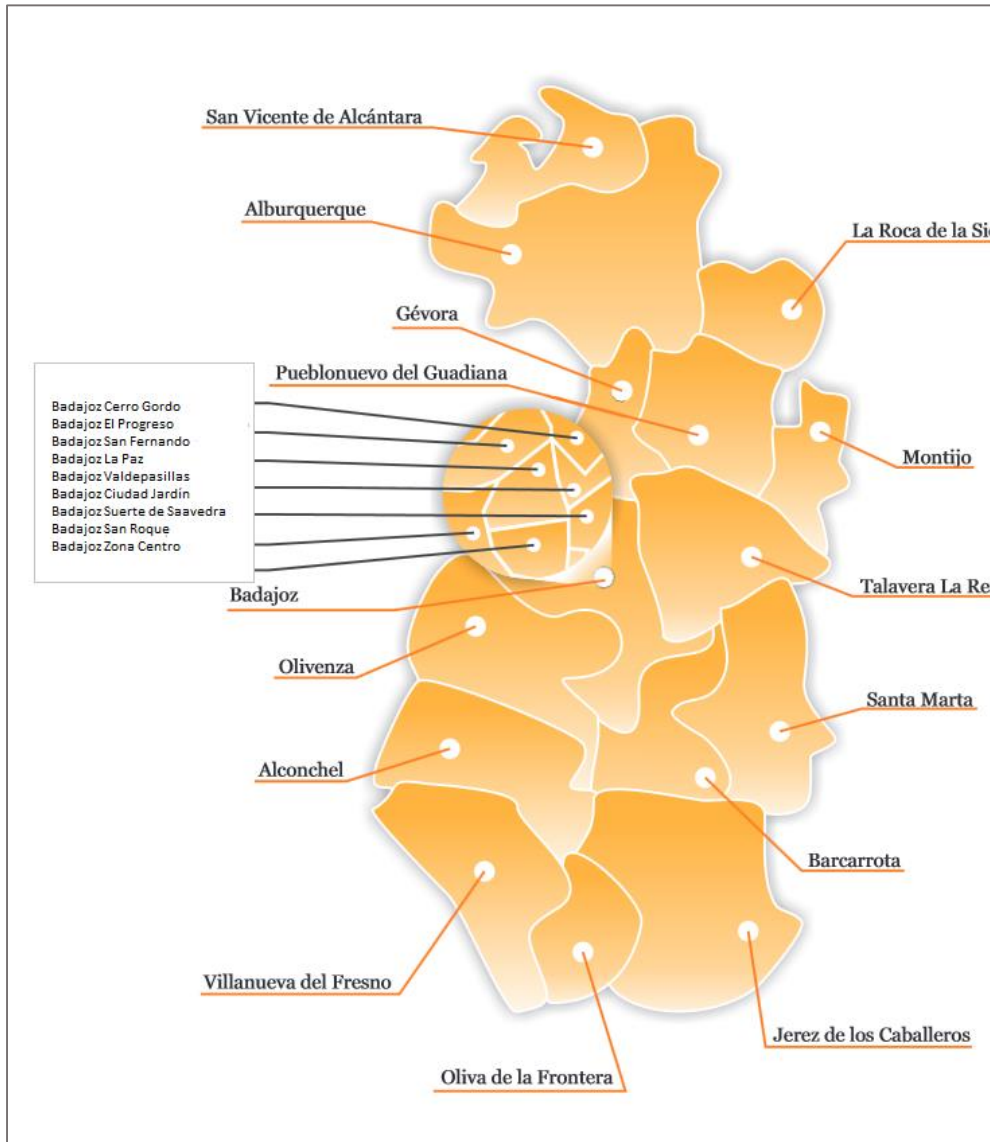
Tiene un carácter eminentemente urbano, concentrándose mayoritariamente entorno a la población de Badajoz. Esta Área de Salud limita geográficamente con la región del Alentejo portugués.

	Españoles	Extranjeros
Varones	130.811	3.738
Mujeres	134.901	3.715
Total	265.712	7.453
Población Total del Área de Salud de Badajoz	273.165	

Elaboración propia a partir de los datos del IEEX (actualización de 2016): Población según sexo y nacionalidad.

Población por edad y sexo



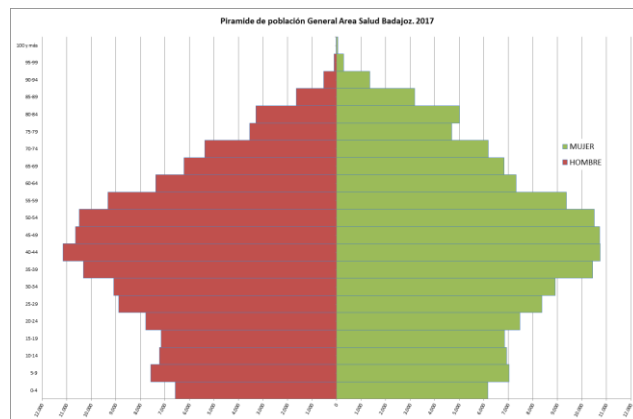


POBLACIÓN ASIGNADA POR MUNICIPIOS

	2017		
	Ambos sexos	Suma de Hombres	Suma de mujeres
Albuera (La)	1.992	1037	955
Alburquerque	5.292	2.642	2.650
Alconchel	1697	851	846
Almendral	1258	612	646
Badajoz	145.591	70.565	75.026
Barcarrota	3.584	1.829	1.755
Cheles	1211	584	627
Codosera (La)	1.962	1.032	930
Corte de Peleas	1167	574	593
Entrín Bajo	546	274	272
Guadiana del Caudillo	2461	1204	1.257
Higuera de Vargas	1970	994	976
Jerez de los Caballeros	9.271	4.590	4.681
Lobón	2.795	1.429	1.366
Montijo	15.327	7.574	7.753
Morera (La)	713	364	349
Nogales	673	333	340
Oliva de la Frontera	5.187	2.617	2.570
Olivenza	11.696	5.823	5.873
Parra (La)	1348	689	659
Puebla de la Calzada	5.844	2.932	2.912
Puebla de Obando	1853	941	912
Pueblonuevo del Guadiana	1.993	1.007	986
Roca de la Sierra (La)	1478	728	750
Salvaleón	1814	910	904
Salvatierra de los Barros	1681	823	858
San Vicente de Alcántara	5.455	2.753	2.702
Santa Marta	4.012	2.013	1.999
Talavera la Real	5.290	2.657	2.633
Táliga	691	344	347
Torre de Miguel Sesmero	1256	640	616
Torremayor	984	473	511
Valdelacalzada	2.561	1.308	1.253
Valencia del Mombuey	701	353	348
Valle de Matamoros	372	183	189
Valle de Santa Ana	1138	558	580
Valverde de Leganés	4.145	2.086	2.059
Villanueva del Fresno	3.354	1.669	1.685
Villar del Rey	2.178	1.160	1.018
Zahínos	2.805	1.389	1.416
Total general	265.346	130.544	134.802

*Fuente INE 2017: Cifras oficiales de población resultantes de la revisión del Padrón municipal a 1 de enero de 2018.

DISTRIBUCIÓN DE LA POBLACIÓN POR EDAD Y SEXO



CARACTERÍSTICAS DE LA POBLACIÓN ESTUDIADA

CARACTERÍSTICAS DE LA POBLACIÓN	Albuera(La)	Alburquerque	Alconchel	Almendra	Badajoz	Barcarrota	Cheles	Codosera (La)	Corte de Peleas	Entrín Bajo
Densidad de población	76,75	7,43	5,82	18,70	104,52	26,51	25,30	30,60	29,94	59,86
Edad Media	44,7	45,5	44,9	46,2	40,8	44,8	43,3	49,0	43,8	46,4
Edad Media Hombres	43,3	44,4	43,5	44,3	39,3	43,7	42,5	47,3	42,6	46,1
Edad Media Mujeres	46,1	46,5	46,2	48,0	42,2	45,9	44,1	51,0	44,9	46,6
Tasa Masculinidad	108,44	100,11	100,58	95,36	94,15	103,84	93,15	113,10	97,05	101,03
Índice de Materidad	18,95	20,29	15,16	17,34	21,45	15,78	21,43	14,17	13,38	18,64
Índice de Juventud	57,05	51,71	56,83	49,83	105,01	58,95	68,83	36,26	55,98	48,67
Índice de Envejecimiento	175,29	193,38	175,96	200,68	95,23	169,63	145,29	275,77	178,62	205,48
Índice de Vejez	132,64	141,55	126,21	147,98	72,69	119,16	105,56	194,41	121,60	154,64
índice de sobreenvicimiento	20,13	18,85	19,40	20,48	13,28	19,12	19,84	18,37	11,97	13,33
Índice de Ancianidad	28,64	36,91	34,97	44,71	32,08	39,83	34,41	39,94	37,07	39,33
Tasa global de dependencia	53,10	55,05	50,22	53,34	47,38	56,67	52,39	66,74	46,81	61,94
Tasa global de dependencia ancianos	33,81	36,29	32,02	35,60	23,11	35,65	31,03	48,98	30,01	41,67
Tasa global de dependencia Jóvenes	19,29	18,76	18,20	17,74	24,27	21,02	21,36	17,76	16,80	20,28
Índice de estructura de población activa total	90,35	86,19	89,90	76,14	84,51	81,39	98,24	74,48	87,00	78,11
Índice de estructura de población activa hombres	82,47	91,01	92,63	75,21	90,04	80,72	95,61	76,67	92,58	86,73
Índice de estructura de población activa mujeres	107,43	87,03	92,20	82,06	84,83	87,59	105,73	77,99	87,56	71,84

Fuente IEEX: Datos del padrón municipal del año 2017

CARACTERÍSTICAS DE LA POBLACIÓN	Guadiana del Caudillo	Higuera de Vargas	Jerez de los Caballeros	Lobón	Montijo	Morera (La)	Nogales	Oliva de la Frontera	Olivenza	Parra (La)
Densidad de población	84,83	29,22	12,77	48,64	130,76	16,71	8,46	35,19	27,84	17,24
Edad Media	41,5	47,7	42,8	42,1	42,4	45,9	44,5	46,4	41,4	43,9
Edad Media Hombres	40,9	45,9	42,1	41,8	41,3	44,2	45,2	45,0	40,4	43,3
Edad Media Mujeres	42,2	49,5	43,5	42,4	43,6	47,6	43,9	47,8	42,3	44,6
Tasa Masculinidad	96,76	101,53	98,01	104,67	97,89	103,08	98,26	101,77	99,78	104,55
Índice de Materidad	16,99	15,18	17,43	26,71	19,06	15,24	15,44	17,54	20,21	10,97
Índice de Juventud	82,61	33,97	76,04	85,77	81,64	47,89	59,46	46,61	95,20	60,78
Índice de Envejecimiento	121,05	294,41	131,51	116,59	122,48	208,79	168,18	214,53	105,04	164,52
Índice de Vejez	86,63	195,91	94,75	96,34	90,33	134,75	121,31	150,89	78,33	101,19
índice de sobreenvicimiento	8,26	18,22	14,09	11,95	14,79	13,16	15,54	18,56	15,83	20,39
Índice de Ancianidad	38,48	43,07	35,74	28,46	35,24	37,37	35,14	39,10	35,31	40,39
Tasa global de dependencia	49,12	55,63	47,67	53,64	49,69	63,29	52,91	60,98	48,43	43,71
Tasa global de dependencia ancianos	26,90	41,53	27,08	28,88	27,36	42,79	33,18	41,59	24,81	27,19
Tasa global de dependencia Jóvenes	22,22	14,11	20,59	24,77	22,34	20,50	19,73	19,39	23,62	16,52
Índice de estructura de población activa total	87,54	85,21	80,81	88,40	84,33	74,60	79,18	80,83	83,37	78,99
Índice de estructura de población activa hombres	93,14	91,64	83,10	86,89	88,04	77,78	70,59	81,61	86,38	74,48
Índice de estructura de población activa mujeres	87,25	83,59	84,40	95,07	86,44	80,33	96,33	85,71	85,88	92,54

Fuente IEEX: Datos del padrón municipal del año 2017

CARACTERÍSTICAS DE LA POBLACIÓN	Puebla de la Calzada	Puebla de Obando	Pueblonuevo del Guadiana	Roca de la Sierra (La)	Salvaleón	Salvatierra de los Barros	San Vicente de Alcántara	Santa Marta	Talavera la Real	Táliga
Densidad de población	415,02	78,65	70,89	13,71	25,47	22,57	20,08	35,11	87,50	22,26
Edad Media	42,4	44,9	42,9	44,8	46,3	44,9	44,5	42,8	42,7	45,9
Edad Media Hombres	41,3	43,7	42,5	44,3	46,1	43,1	43,4	41,5	42,0	45,8
Edad Media Mujeres	43,5	46,1	43,2	45,3	46,4	46,5	45,5	44,0	43,4	46,1
Tasa Masculinidad	100,47	103,06	102,40	96,99	100,55	95,83	101,31	100,86	100,78	99,14
Índice de Materidad	16,58	16,83	20,45	20,92	13,04	15,70	19,22	17,21	18,66	15,17
Índice de Juventud	78,97	50,99	72,29	53,57	44,52	58,10	62,79	74,42	79,42	47,75
Índice de Envejecimiento	126,63	196,14	138,33	186,67	224,63	172,12	159,26	134,36	125,91	209,41
Índice de Vejez	92,80	126,88	103,66	128,24	153,02	121,36	115,06	97,63	97,39	142,40
Índice de sobreenvejecimiento	15,70	16,75	10,08	17,26	13,16	22,63	21,56	14,18	13,58	17,98
Índice de Ancianidad	33,84	39,41	27,46	33,04	40,57	36,87	38,07	35,27	35,80	29,78
Tasa global de dependencia	50,45	49,16	51,04	52,28	56,32	50,27	52,50	52,04	47,95	60,60
Tasa global de dependencia ancianos	28,19	32,56	29,63	34,04	38,97	31,79	32,25	29,84	26,73	41,01
Tasa global de dependencia Jóvenes	22,26	16,60	21,42	18,24	17,35	20,25	22,21	22,13	21,23	19,59
Índice de estructura de población activa total	84,72	80,89	84,14	83,96	78,52	79,87	79,20	90,28	83,31	79,41
Índice de estructura de población activa hombres	86,22	82,37	84,13	84,95	71,15	84,69	81,10	89,69	83,53	84,55
Índice de estructura de población activa mujeres	89,29	87,50	88,86	87,65	93,29	80,74	83,35	97,36	89,14	80,00

Fuente IEEEX: Datos del padrón municipal del año 2017

CARACTERÍSTICAS DE LA POBLACIÓN	Torre de Miguel Sesmero	Torremayor	Valdecalzada	Valencia del Mombuey	Valle de Matamoros	Valle de Santa Ana	Valverde de Leganés	Villanueva del Fresno	Villar del Rey	Zahinos
Densidad de población	22,06	47,52	86,60	9,97	75,92	307,77	57,60	9,47	22,28	61,23
Edad Media	45,3	44,0	41,7	46,9	55,7	45,5	41,2	43,4	44,6	42,7
Edad Media Hombres	44,8	44,5	40,6	45,1	53,2	43,9	40,3	41,4	43,3	41,4
Edad Media Mujeres	45,8	43,5	42,7	48,9	58,0	47,1	42,0	45,4	46,0	44,1
Tasa Masculinidad	103,99	93,04	104,08	102,44	96,83	96,58	101,34	98,78	114,51	98,52
Índice de Materidad	17,41	19,05	21,89	13,42	6,67	18,80	19,22	18,98	14,25	18,43
Índice de Juventud	49,30	58,76	80,59	44,21	13,19	58,08	90,82	67,05	56,16	69,53
Índice de Envejecimiento	202,86	170,18	124,09	226,19	757,89	172,19	110,11	149,14	178,05	143,83
Índice de Vejez	142,71	114,79	92,56	166,67	450,00	127,45	80,07	105,30	120,33	103,20
Índice de sobreenvejecimiento	21,13	11,34	12,16	20,00	20,83	17,31	15,44	18,13	17,12	16,61
Índice de Ancianidad	37,68	38,66	25,69	33,68	50,00	46,54	34,49	37,12	38,36	34,85
Tasa global de dependencia	49,59	44,64	50,27	57,93	77,99	55,77	48,45	51,60	45,03	49,15
Tasa global de dependencia ancianos	33,22	28,12	27,84	40,17	68,90	35,28	25,39	30,89	28,83	28,99
Tasa global de dependencia Jóvenes	16,37	16,52	22,43	17,76	9,09	20,49	23,06	20,71	16,19	20,16
Índice de estructura de población activa total	89,31	85,75	98,46	84,13	50,36	74,82	92,47	91,07	80,58	96,00
Índice de estructura de población activa hombres	90,00	77,25	104,34	78,01	54,79	78,87	94,33	92,68	86,03	97,99
Índice de estructura de población activa mujeres	90,91	101,70	98,22	100,00	50,00	74,51	97,17	97,96	79,89	100,44

INDICADORES DEMOGRÁFICOS

Densidad=Población/Km ²	
Se calculan edades medias cuando la frecuencia es superior a 5	
$T_{\text{masculinidad}}=H/M*100$	H=Hombres; M=Mujeres
$I_{\text{maternidad}}=P_{0-4}/M_{15-49}*100$	P=Población; M=Mujeres
$I_{\text{juv}}=P_{0-14}/P_{65 \text{ y más}}*100$	P=Población
$I_{\text{env}}=P_{65 \text{ y más}}/P_{0-14}*100$	P=Población
$I_{\text{vejez}}=P_{65 \text{ y más}}/P_{0-19}*100$	P=Población
$I_{\text{sobreenv}}=P_{85 \text{ y más}}/P_{65 \text{ y más}}*100$	P=Población
$I_{\text{ancianidad}}=P_{75-84}/P_{65 \text{ y más}}*100$	P=Población
$T_{\text{dep}}=(P_{0-14}+P_{65 \text{ y más}})/P_{15-64}*100$	P=Población
$T_{\text{dep-ancianos}}=P_{65 \text{ y más}}/P_{15-64}*100$	P=Población
$T_{\text{dep-jov}}=P_{0-14}/P_{15-64}*100$	P=Población
$I_{\text{estr_activa}}=P_{16-39}/P_{40-64}*100$	P=Población
$I_{\text{estr_activa_hombres}}=H_{16-39}/H_{40-64}*100$	H=Hombres
$I_{\text{estr_activa_mujeres}}=M_{16-39}/M_{40-64}*100$	M=Mujeres

EVOLUCIÓN DE LA POBLACIÓN

Año	Nacional	Extremadura	Área de Badajoz
2000	40.499.791	1.069.420	255.613
2001	41.116.842	1.073.381	257.732
2002	41.837.894	1.073.050	257.819
2003	42.717.064	1.073.904	259.008
2004	43.197.684	1.075.286	259.889
2005	44.108.530	1.083.879	264.346
2006	44.708.964	1.086.373	265.049
2007	45.200.737	1.089.990	267.481
2008	46.157.822	1.097.744	270.317
2009	46.745.807	1.102.410	272.477
2010	46.142.455	1.083.253	273.408
2011	46.195.103	1.083.101	275.656
2012	47.265.321	1.108.130	276.154
2013	47.129.783	1.104.004	275.936
2014	46.439.864	1.099.632	272.754
2015	46.438.422	1.092.997	273.977
2016	46.557.008	1.087.778	273.165
2017	46.698.569	1.079.920	265.346

Fuente INE: Cifras oficiales de población resultantes de la revisión del Padrón municipal a 1 de enero de 2017, publicada el 29 de diciembre de 2017.

MOVIMIENTOS NATURALES DE LA POBLACIÓN

	Badajoz		Extremadura		España	
	Nacimientos	Defunciones	Nacimientos	Defunciones	Nacimientos	Defunciones
2000	6.484	6.301	10.133	10.361	397.632	360.391
2001	6.459	6.205	9.903	10.338	406.380	360.131
2002	6.382	6.536	9.778	10.549	418.846	368.618
2003	6.550	6.750	9.962	11.227	441.881	384.828
2004	6.397	6.306	9.899	10.421	454.591	371.934
2005	6.496	6.853	9.993	11.171	466.371	387.355
2006	6.695	6.362	10.118	10.359	482.957	371.478
2007	6.766	6.517	9.981	10.759	491.183	385.361
2008	7.185	6.538	10.735	10.441	519.779	386.324
2009	7.004	6.535	10.385	10.409	492.931	383.486

2010	6.800	6.642	10.128	10.816	486.575	382.047
2011	6.623	6.408	9.938	10.584	471.999	387.911
2012	6.476	6.814	9.423	11.347	454.648	402.950
2013	5.957	6.606	8.886	11.030	425.390	389.699
2014	6.157	6.555	9.143	10.751	426.303	395.045
2015	5.897	6.889	8.854	11.495	419.109	422.276
2016	5.850	6.711	8.755	11.172	408.384	409.099

*No existen datos definitivos del año 2017, sólo hasta el primer semestre de 2017

ESTADO DE SALUD

DEFUNCIONES. CAUSAS (POR GRANDES GRUPOS) SEGÚN SEXO POR 1.000 DEFUNCIONES

	España	Extremadura	Badajoz
001-102 I-XXII.Todas las causas			
Total	410.611	11.237	6.755
Hombres	208.993	5.743	3.438
Mujeres	201.618	5.494	3.317
001-008 I.Enfermedades infecciosas y parasitarias (1)			
Total	7.033	166	109
Hombres	3.326	83	57
Mujeres	3.707	83	52
001 Enfermedades infecciosas intestinales			
Total	946	25	19
Hombres	342	9	9
Mujeres	604	16	10
002 Tuberculosis y sus efectos tardíos			
Total	250	6	6
Hombres	143	5	5
Mujeres	107	1	1
003 Enfermedad meningocócica			
Total	20	0	0
Hombres	12	0	0
Mujeres	8	0	0
004 Septicemia			
Total	3.887	81	44
Hombres	1.704	33	18
Mujeres	2.183	48	26
005 Hepatitis vírica			

Total	776	19	16
Hombres	393	8	5
Mujeres	383	11	11
006 SIDA			
Total	498	16	10
Hombres	385	15	10
Mujeres	113	1	0
007 VIH+ (portador, evidencias de laboratorio del VIH, ...)			
Total	0	0	0
Hombres	0	0	0
Mujeres	0	0	0
008 Resto de enfermedades infecciosas y parasitarias y sus efectos tardíos			
Total	656	19	14
Hombres	347	13	10
Mujeres	309	6	4
009-041 II.Tumores			
Total	112.939	3.110	1.858
Hombres	68.619	1.949	1.160
Mujeres	44.320	1.161	698
009 Tumor maligno del labio, de la cavidad bucal y de la faringe			
Total	2.428	52	33
Hombres	1.801	39	25
Mujeres	627	13	8
010 Tumor maligno del esófago			
Total	1.841	27	19
Hombres	1.558	23	15
Mujeres	283	4	4
011 Tumor maligno del estómago			
Total	5.418	157	86
Hombres	3.311	97	53
Mujeres	2.107	60	33
012 Tumor maligno del colon			
Total	11.781	342	203

Hombres	6.892	206	125
Mujeres	4.889	136	78
013 Tumor maligno del recto, de la porción rectosigmoide y del ano			
Total	4.012	114	56
Hombres	2.538	79	39
Mujeres	1.474	35	17
014 Tumor maligno del hígado y vías biliares intrahepáticas			
Total	4.989	92	56
Hombres	3.410	62	38
Mujeres	1.579	30	18
015 Tumor maligno del páncreas			
Total	6.789	143	81
Hombres	3.434	70	35
Mujeres	3.355	73	46
016 Otros tumores malignos digestivos			
Total	2.516	74	44
Hombres	1.235	36	21
Mujeres	1.281	38	23
017 Tumor maligno de la laringe			
Total	1.320	40	25
Hombres	1.228	39	24
Mujeres	92	1	1
018 Tumor maligno de la tráquea, de los bronquios y del pulmón			
Total	22.187	620	373
Hombres	17.624	546	319
Mujeres	4.563	74	54
019 Otros tumores malignos respiratorios e intratorácicos			
Total	494	12	9
Hombres	332	6	3
Mujeres	162	6	6
020 Tumores malignos del hueso y de los cartílagos articulares			
Total	310	10	5
Hombres	179	6	2

Mujeres	131	4	3
021 Melanoma maligno de la piel			
Total	959	18	11
Hombres	537	9	5
Mujeres	422	9	6
022 Otros tumores malignos de la piel y de los tejidos blandos			
Total	1.483	40	20
Hombres	858	18	9
Mujeres	625	22	11
023 Tumor maligno de la mama			
Total	6.477	169	94
Hombres	92	4	3
Mujeres	6.385	165	91
024 Tumor maligno del cuello del útero			
Total	620	12	8
Hombres	0	0	0
Mujeres	620	12	8
025 Tumor maligno de otras partes del útero			
Total	1.615	58	31
Hombres	0	0	0
Mujeres	1.615	58	31
026 Tumor maligno del ovario			
Total	1.960	60	37
Hombres	0	0	0
Mujeres	1.960	60	37
027 Tumores malignos de otros órganos genitales femeninos			
Total	567	16	8
Hombres	0	0	0
Mujeres	567	16	8
028 Tumor maligno de la próstata			
Total	5.752	180	110
Hombres	5.752	180	110
Mujeres	0	0	0

029 Tumores malignos de otros órganos genitales masculinos			
Total	182	7	5
Hombres	182	7	5
Mujeres	0	0	0
030 Tumor maligno del riñón, excepto pelvis renal			
Total	2.095	55	33
Hombres	1.360	33	18
Mujeres	735	22	15
031 Tumor maligno de la vejiga			
Total	4.861	136	89
Hombres	3.918	120	78
Mujeres	943	16	11
032 Otros tumores malignos de las vías urinarias			
Total	1.342	40	22
Hombres	1.048	32	17
Mujeres	294	8	5
033 Tumor maligno del encéfalo			
Total	2.974	61	44
Hombres	1.675	34	23
Mujeres	1.299	27	21
034 Otros tumores malignos neurológicos y endocrinos			
Total	603	17	7
Hombres	262	9	4
Mujeres	341	8	3
035 Tumor maligno de sitios mal definidos, secundarios y de sitios no especificados			
Total	4.789	157	102
Hombres	2.556	86	58
Mujeres	2.233	71	44
036 Tumores malignos del tejido linfático, de los órganos hematopoyéticos y de tejidos afines, excepto leucemia			
Total	4.910	121	69
Hombres	2.635	63	42
Mujeres	2.275	58	27
037 Leucemia			

Total	3.419	86	45
Hombres	1.941	48	22
Mujeres	1.478	38	23
038 Tumores in situ			
Total	10	0	0
Hombres	6	0	0
Mujeres	4	0	0
039 Tumores benignos			
Total	603	20	14
Hombres	280	9	6
Mujeres	323	11	8
040 Síndrome mielodisplásico			
Total	1.136	56	42
Hombres	618	30	21
Mujeres	518	26	21
041 Otros tumores de comportamiento incierto o desconocido			
Total	2.497	118	77
Hombres	1.357	58	40
Mujeres	1.140	60	37
042-043 III. Enfermedades de la sangre y de los órganos hematopoyéticos, y ciertos trastornos que afectan al mecanismo de la inmunidad			
Total	1.886	42	22
Hombres	807	12	5
Mujeres	1.079	30	17
042 Enfermedades de la sangre y de los órganos hematopoyéticos			
Total	1.712	38	21
Hombres	721	11	5
Mujeres	991	27	16
043 Ciertos trastornos que afectan al mecanismo de la inmunidad			
Total	174	4	1
Hombres	86	1	0
Mujeres	88	3	1
044-045 IV. Enfermedades endocrinas, nutricionales y metabólicas			

Total	12.700	314	181
Hombres	5.515	113	67
Mujeres	7.185	201	114
044 Diabetes mellitus			
Total	9.310	252	153
Hombres	4.090	95	57
Mujeres	5.220	157	96
045 Otras enfermedades endocrinas, nutricionales y metabólicas			
Total	3.390	62	28
Hombres	1.425	18	10
Mujeres	1.965	44	18
046-049 V.Trastornos mentales y del comportamiento			
Total	20.980	393	192
Hombres	7.152	146	68
Mujeres	13.828	247	124
046 Trastornos mentales orgánicos, senil y presenil			
Total	20.213	379	182
Hombres	6.693	136	61
Mujeres	13.520	243	121
047 Trastornos mentales debidos al uso de alcohol			
Total	249	9	7
Hombres	215	9	7
Mujeres	34	0	0
048 Trastornos mentales debidos al uso de drogas (drogodependencia, toxicomanía)			
Total	26	0	0
Hombres	24	0	0
Mujeres	2	0	0
049 Otros trastornos mentales y del comportamiento			
Total	492	5	3
Hombres	220	1	0
Mujeres	272	4	3
050-052 VI-VIII.Enfermedades del sistema nervioso y de los órganos de los sentidos			
Total	25.236	545	326

Hombres	9.776	210	115
Mujeres	15.460	335	211
050 Meningitis (otras en 003)			
Total	105	1	1
Hombres	52	0	0
Mujeres	53	1	1
051 Enfermedad de Alzheimer			
Total	14.793	306	192
Hombres	4.370	85	50
Mujeres	10.423	221	142
052 Otras enfermedades del sistema nervioso y de los órganos de los sentidos			
Total	10.338	238	133
Hombres	5.354	125	65
Mujeres	4.984	113	68
053-061 IX. Enfermedades del sistema circulatorio			
Total	119.778	3.362	2.043
Hombres	55.307	1.504	904
Mujeres	64.471	1.858	1.139
053 Enfermedades cardíacas reumáticas crónicas			
Total	1.642	40	24
Hombres	485	14	7
Mujeres	1.157	26	17
054 Enfermedades hipertensivas			
Total	12.153	284	182
Hombres	3.908	86	53
Mujeres	8.245	198	129
055 Infarto agudo de miocardio			
Total	14.908	499	278
Hombres	9.009	294	168
Mujeres	5.899	205	110
056 Otras enfermedades isquémicas del corazón			
Total	17.148	390	255
Hombres	10.062	247	158

Mujeres	7.086	143	97
057 Insuficiencia cardíaca			
Total	17.931	481	281
Hombres	6.652	169	92
Mujeres	11.279	312	189
058 Otras enfermedades del corazón			
Total	23.258	681	415
Hombres	10.372	289	177
Mujeres	12.886	392	238
059 Enfermedades cerebrovasculares			
Total	27.122	824	517
Hombres	11.556	309	196
Mujeres	15.566	515	321
060 Aterosclerosis			
Total	1.371	37	17
Hombres	524	20	9
Mujeres	847	17	8
061 Otras enfermedades de los vasos sanguíneos			
Total	4.245	126	74
Hombres	2.739	76	44
Mujeres	1.506	50	30
062-067 X. Enfermedades del sistema respiratorio			
Total	46.812	1.506	899
Hombres	26.197	835	510
Mujeres	20.615	671	389
062 Influenza (gripe) (incluye gripe aviar y gripe A)			
Total	647	7	4
Hombres	335	2	2
Mujeres	312	5	2
063 Neumonía			
Total	9.160	366	208
Hombres	4.767	177	92
Mujeres	4.393	189	116

064 Enfermedades crónicas de las vías respiratorias inferiores (excepto asma)			
Total	14.027	325	206
Hombres	10.849	277	175
Mujeres	3.178	48	31
065 Asma			
Total	1.044	17	5
Hombres	162	2	1
Mujeres	882	15	4
066 Insuficiencia respiratoria			
Total	2.074	34	17
Hombres	918	12	8
Mujeres	1.156	22	9
067 Otras enfermedades del sistema respiratorio			
Total	19.860	757	459
Hombres	9.166	365	232
Mujeres	10.694	392	227
068-072 XI. Enfermedades del sistema digestivo			
Total	20.096	598	373
Hombres	10.582	318	203
Mujeres	9.514	280	170
068 Úlcera de estómago, duodeno y yeyuno			
Total	471	17	10
Hombres	289	13	9
Mujeres	182	4	1
069 Enteritis y colitis no infecciosas			
Total	217	4	2
Hombres	102	2	1
Mujeres	115	2	1
070 Enfermedad vascular intestinal			
Total	2.804	83	49
Hombres	1.183	34	24
Mujeres	1.621	49	25
071 Cirrosis y otras enfermedades crónicas del hígado			

Total	4.679	87	57
Hombres	3.426	68	41
Mujeres	1.253	19	16
072 Otras enfermedades del sistema digestivo			
Total	11.925	407	255
Hombres	5.582	201	128
Mujeres	6.343	206	127
073 XII.Enfermedades de la piel y del tejido subcutáneo			
Total	1.523	39	29
Hombres	535	15	11
Mujeres	988	24	18
074-076 XIII.Enfermedades del sistema osteomuscular y del tejido conjuntivo			
Total	4.256	99	62
Hombres	1.442	34	22
Mujeres	2.814	65	40
074 Artritis reumatoide y osteoartritis			
Total	425	1	0
Hombres	118	0	0
Mujeres	307	1	0
075 Osteoporosis y fractura patológica			
Total	2.404	75	49
Hombres	761	26	16
Mujeres	1.643	49	33
076 Otras enfermedades del sistema osteomuscular y del tejido conjuntivo			
Total	1.427	23	13
Hombres	563	8	6
Mujeres	864	15	7
077-080 XIV.Enfermedades del sistema genitourinario			
Total	12.173	370	239
Hombres	5.357	127	74
Mujeres	6.816	243	165
077 Enfermedades del riñón y del uréter			
Total	6.833	240	156


Hombres	3.183	94	57
Mujeres	3.650	146	99
078 Enfermedades de los órganos genitales masculinos			
Total	317	1	1
Hombres	317	1	1
Mujeres	0	0	0
079 Enfermedades de los órganos genitales femeninos y trastornos de la mama			
Total	96	0	0
Hombres	0	0	0
Mujeres	96	0	0
080 Otras enfermedades del sistema genitourinario			
Total	4.927	129	82
Hombres	1.857	32	16
Mujeres	3.070	97	66
081 XV.Embarazo, parto y puerperio			
Total	15	0	0
Hombres	0	0	0
Mujeres	15	0	0
082 XVI.Afecciones originadas en el periodo perinatal			
Total	637	12	6
Hombres	375	7	3
Mujeres	262	5	3
083-085 XVII.Malformaciones congénitas, deformidades y anomalías cromosómicas			
Total	846	22	15
Hombres	430	13	9
Mujeres	416	9	6
083 Malformaciones congénitas del sistema nervioso			
Total	71	1	1
Hombres	34	1	1
Mujeres	37	0	0
084 Malformaciones congénitas del sistema circulatorio			
Total	289	7	4
Hombres	151	4	3

Mujeres	138	3	1
085 Otras malformaciones congénitas, deformidades y anomalías cromosómicas			
Total	486	14	10
Hombres	245	8	5
Mujeres	241	6	5
086-089 XVIII.Síntomas, signos y hallazgos anormales clínicos y de laboratorio, no clasificados en otra parte (2)			
Total	8.033	336	210
Hombres	3.766	157	97
Mujeres	4.267	179	113
086 Paro cardíaco, muerte sin asistencia y otra causa desconocida de mortalidad			
Total	3.460	179	108
Hombres	1.952	99	56
Mujeres	1.508	80	52
087 Senilidad			
Total	1.766	62	36
Hombres	485	19	11
Mujeres	1.281	43	25
088 Muerte súbita infantil			
Total	44	1	0
Hombres	33	1	0
Mujeres	11	0	0
089 Resto de síntomas, signos y hallazgos anormales clínicos y de laboratorio, no clasificados en otra parte			
Total	2.763	94	66
Hombres	1.296	38	30
Mujeres	1.467	56	36
090-102 XX.Causas externas de mortalidad			
Total	15.668	323	191
Hombres	9.807	220	133
Mujeres	5.861	103	58
090 Accidentes de tráfico de vehículos de motor			
Total	1.890	58	37
Hombres	1.448	44	29
Mujeres	442	14	8

091 Otros accidentes de transporte			
Total	182	10	8
Hombres	152	9	7
Mujeres	30	1	1
092 Caídas accidentales			
Total	3.019	35	19
Hombres	1.599	18	12
Mujeres	1.420	17	7
093 Ahogamiento, sumersión y sofocación accidentales			
Total	2.732	53	29
Hombres	1.412	28	15
Mujeres	1.320	25	14
094 Accidentes por fuego, humo y sustancias calientes			
Total	185	6	3
Hombres	107	3	2
Mujeres	78	3	1
095 Envenenamiento accidental por psicofármacos y drogas de abuso			
Total	789	3	1
Hombres	550	3	1
Mujeres	239	0	0
096 Otros envenenamientos accidentales			
Total	180	2	1
Hombres	126	2	1
Mujeres	54	0	0
097 Otros accidentes			
Total	2.502	60	35
Hombres	1.380	36	20
Mujeres	1.122	24	15
098 Suicidio y lesiones autoinfligidas			
Total	3.569	82	49
Hombres	2.662	66	39
Mujeres	907	16	10
099 Agresiones (homicidio)			

Total	282	6	5
Hombres	178	5	4
Mujeres	104	1	1
100 Eventos de intención no determinada			
Total	33	2	2
Hombres	23	1	1
Mujeres	10	1	1
101 Complicaciones de la atención médica y quirúrgica			
Total	234	6	2
Hombres	119	5	2
Mujeres	115	1	0
102 Otras causas externas y sus efectos tardíos			
Total	71	0	0
Hombres	51	0	0
Mujeres	20	0	0

Fuente: Instituto Nacional de Estadística. Último dato año 2016.



3. ESTRUCTURA Y ORGANIZACIÓN

COMPOSICIÓN

GERENCIA DEL ÁREA DE SALUD DE BADAJOZ

Avda. Huelva, 8. 06005 Badajoz	Tfno.: 924 218 141
--------------------------------	--------------------

DIRECCIÓN DE SALUD

Avda. Damián Téllez la Fuente, s/n. 06010	Tfno.: 924 215 251
-------------------------------------------	--------------------

ATENCIÓN ESPECIALIZADA (COMPLEJO HOSPITALARIO UNIVERSITARIO DE BADAJOZ)

HOSPITAL INFANTA CRISTINA	Avda. de Elvas s/n. 06007 Badajoz	Tfno.: 924 218 100
HOSPITAL PERPETUO SOCORRO	Avda. Damián Téllez la Fuente, s/n. 06010 Badajoz	Tfno.: 924 215 000
HOSPITAL MATERNO INFANTIL	C/ La Violeta, 4. 06010 Badajoz	Tfno.: 924 215 000
CENTRO DE ESPECIALIDADES	C/ Damián Téllez la Fuente, s/n. 06010 Badajoz	Tfno.: 924 215 000

ATENCIÓN PRIMARÍA

C. S. Alburquerque	C/ Santiago s/n. 06510 Alburquerque	924 400 650
C. S. Alconchel	C/ Enrique Tierno Galván, s/n. 06131 Alconchel	924 420 263
C. S. Badajoz-Ciudad Jardín	C/ La Retama, s/n. 06010 Badajoz	924 240 803
C. S. Badajoz- El Progreso	C/ Serena, s/n. 06007 Badajoz	924 277 445
C. S. Badajoz-La Paz	C/ República Dominicana, s/n. 06011 Badajoz	924 233 100
C. S. Badajoz-San Fernando	C/ Antonio Machado, s/n. 06007 Badajoz	924 274 900
C. S. Badajoz-San Roque	C/ Teresa Isturiz, s/n. 06008 Badajoz	924 246 500
C. S. Badajoz-Valdepasillas	Avda. Jaime Montero de Espinosa, s/n. 06010 Badajoz	924 218 013
C. S. Badajoz-Zona Centro	Avd. Ronda del Pilar, 22. 06002 Badajoz	924 245 100
C. S. Badajoz-Cerro Gordo	Avd. de la Independencia, 1. Badajoz	924 478 890
C. S. Badajoz-Suerte de Saavedra/La Pílara	Avda. Felipe Trigo s/n 06009 Badajoz	924 218 141
C. S. Barcarrota	Carretera de Badajoz, s/n. 06160 Barcarrota	924 736 377
C. S. Gévora	C/ Pioneros de Gévora s/n. 06180 Gévora	924 430 912
C. S. Jerez de los Caballeros	Barriada del Pomar s/n. 06380 Jerez de los Caballeros	924 750 977
C. S. La Roca de la Sierra	C/ Travesía Justo Castilla, 1. 06190 La Roca de la Sierra	924 406 205
C. S. Montijo-Puebla de la Calzada	C/ Esparragalejo, 2 (Carretera de Badajoz s/n). 06480 Montijo	924 450 436
C. S. Oliva de la Frontera	C/ Travesía del Prado, s/n. 06120 Oliva de la Frontera	924 754 400
C. S. Olivenza	C/ Ramón y Cajal s/n. 06100 Olivenza	924 491 211
C. S. Pueblonuevo del Guadiana	C/ Travesía de la Constitución, s/n. 06184 Pueblonuevo del Guadiana	924 473 086
C. S. San Vicente de Alcántara	Avda. de Badajoz s/n. 06500 San Vicente de Alcántara	924 411 123
C. S. Santa Marta de los Barros	C/ San Isidro Labrador, s/n. 06150 Santa Marta de los Barros	924 681 097

C. S. Talavera la Real	Avd. Portugal, s/n. 06140 Talavera la Real	924 441 373
C. S. Villanueva del Fresno	C/ Dr. Fleming, 1. 06110 Villanueva del Fresno	924 427 512
C. UNIF. Atención Primaria Badajoz (C.U.A.P)	Avda. Damián Téllez Lafuente, s/n. 06010 Badajoz	924 215 087

SERVICIOS TRASVERSALES Y UNIDADES DE APOYO DEL ÁREA UNIDADES DE SALUD BUCODENTAL

SALUD BUCODENTAL BADAJOZ CIUDAD JARDIN	C/ La Retama, s/n. 06010. Badajoz
	Tfno.: 924 234 842
SALUD BUCODENTAL BADAJOZ SAN FERNANDO-GÉVORA	C/ Antonio Manchado , s/n. 06007 Badajoz
	Tfno.: 924 272 358
	C/ Pioneros de Gévora, s/n. 06180 Gévora
SALUD BUCODENTAL BADAJOZ SAN ROQUE	C/ Teresa Isturiz, s/n. 06008 Badajoz
	Tfno.: 924 242 459
SALUD BUCODENTAL OLIVENZA-ALCONCHEL- VILLANUEVA DEL FRESNO – VALVERDE DE LEGANES	Paseo Hernán Cortes s/n. 06100 Olivenza
	Tfno.: 924 491 211
	C/ Enrique Tierno Galván, s/n. 06131 Alconchel
	Tfno.: 924 420 223
SALUD BUCODENTAL MONTIJO-PUEBLA DE LA CALZADA - ALBURQUERQUE	C/ Dr. Fleming, 1. 06110 Villanueva del Fresno
	Tfno.: 924 427 513
	C/ Esparragalejo, 2 (Carretera de Badajoz s/n). 06480 Montijo
	Tfno.: 924 453 500
SALUD BUCODENTAL JEREZ DE LOS CABALLEROS- BARCARROTA	C/ Santiago, s/n. 06510 Alburquerque
	Tfno.: 924 401 264
	C/ Barriada del Pomar, s/n. 06380 Jerez de los Caballeros
	Tfno.: 924 730 270
SALUD BUCODENTAL BADAJOZ CIUDAD JARDIN	Carretera de Badajoz, s/n. 06160 Barcarrota
	Tfno.: 924 736 377
	C/ La Retama, s/n. 06010. Badajoz
	Tfno.: 924 234 842
SALUD BUCODENTAL BADAJOZ SAN FERNANDO-GÉVORA	C/ Antonio Manchado , s/n. 06007 Badajoz
	Tfno.: 924 272 358
	C/ Pioneros de Gévora, s/n. 06180 Gévora
SALUD BUCODENTAL BADAJOZ SAN ROQUE	Tfno.: 924 430 912
	C/ Teresa Isturiz, s/n. 06008 Badajoz
SALUD BUCODENTAL OLIVENZA-ALCONCHEL- VILLANUEVA DEL FRESNO	Tfno.: 924 242 459
	Paseo Hernán Cortes s/n. 06100 Olivenza
	Tfno.: 924 491 211
	C/ Enrique Tierno Galván, s/n. 06131 Alconchel
SALUD BUCODENTAL MONTIJO-PUEBLA DE LA CALZADA - ALBURQUERQUE	Tfno.: 924 420 223
	C/ Dr. Fleming, 1. 06110 Villanueva del Fresno
	Tfno.: 924 427 513
	C/ Esparragalejo, 2 (Carretera de Badajoz s/n). 06480 Montijo
SALUD BUCODENTAL JEREZ DE LOS CABALLEROS- BARCARROTA	Tfno.: 924 453 500
	C/ Santiago, s/n. 06510 Alburquerque
	Tfno.: 924 401 264
	C/ Barriada del Pomar, s/n. 06380 Jerez de los Caballeros
SALUD BUCODENTAL BADAJOZ CIUDAD JARDIN	Tfno.: 924 730 270
	Carretera de Badajoz, s/n. 06160 Barcarrota
	Tfno.: 924 736 377

EQUIPO DE SOPORTE DE CUIDADOS PALIATIVOS

EQUIPO DE SOPORTE DE CUIDADOS PALIATIVOS	Avda. Damián Téllez Lafuente, s/n 06010, Badajoz. Hospital Perpetuo Socorro, 7ª planta
	Tfno.: 924 215 200

UNIDADES DE SALUD MENTAL

EQUIPO DE SALUD MENTAL BADAJOZ CIUDAD JARDÍN	C/ La Retama, s/n .06010 Badajoz
	Tfno.: 924 245 541
EQUIPO DE SALUD MENTAL BADAJOZ-VALDEPASILLAS	Avd. Jaime Montero de Espinosa, s/n. 06010 Badajoz
	Tfno.: 924 218 004
EQUIPO DE SALUD MENTAL JEREZ DE LOS CABALLEROS	Barriada del Pomar, s/n .06380 Jerez de los Caballeros
	Tfno.: 924 730 064
EQUIPO DE SALUD MENTAL MONTIJO – PUEBLA DE LA CALZADA	C/ Esparragalejo, 2 (Carretera de Badajoz s/n). 06480 Montijo
	Tfno.: 924 453 500
UNIDAD DE TRASTORNOS ALIMENTARIOS VALDEPASILLAS	Avda. Jaime Montero de Espinosa, s/n. 06010 Badajoz
	Tfno.: 924 218 004
UNIDAD DE PSIQUIATRÍA INFANTO-JUVENIL	Avda. Damián Téllez Lafuente, s/n 06010, Badajoz. Hospital Perpetuo Socorro Badajoz 7ª planta.
	Tfno.: 924 215 000

UNIDAD MEDICALIZADA DE EMERGENCIA 112 (U.M.E.)

U.M.E. BADAJOZ	Hospital Materno Infantil. C/ La Violeta, s/n. 06010 Badajoz
	Tfno.: 924 262 550
U.M.E SAN VICENTE DE ALCÁNTARA	Avda. de Badajoz, 83. 06500 San Vicente de Alcántara
	Tfno.: 924 410 127
U.M.E JEREZ DE LOS CABALLEROS	Barriada del Pomar s/n. 06380 Jerez de los Caballeros
	Tfno.: 924 750 075

CENTRO DE DROGODEPENDENCIA EXTREMEÑO (C.E.D.E.X.)

C.E.D.E.X. "LOS PINOS"	Avd. Ronda del Pilar, 22. 06002 Badajoz
	Tfno.: 924 215 368
C.E.D.E.X. BADAJOZ-VALDEPASILLAS	Avd. Jaime Montero de Espinosa, s/n. 06010 Badajoz
	Tfno.: 924 218 006
C.A.D. ALBURQUERQUE	C/ Santiago, s/n. 06510 Alburquerque
	Tfno.: 924 401 494

CENTROS DE ORIENTACIÓN Y PLANIFICACIÓN FAMILIAR (C.O.P.F.)

C. O. P. F. DE ALBURQUERQUE	C/ Santiago s/n. 06510 Alburquerque
	Tfno.: 924 401 010
C. O. P. F. DE BADAJOZ - CIUDAD JARDÍN	C/ La Retama, s/n. 06010 Badajoz
	Tfno.: 924 218 333
C. O. P. F. DE BADAJOZ - VALDEPASILLAS	Avd. Jaime Montero de Espinosa, s/n. 06010 Badajoz
	Tfno.: 924 218 008
C. O. P. F. JEREZ DE LOS CABALLEROS	Bda. del Palomar, s/n. 06380 Jerez de los Caballeros
	Tfno.: 924 731 002
C. O. P. F. MONTIJO – PUEBLA DE LA CALZADA	C/ Esparragalejo, 2 (Carretera de Badajoz s/n). 06480 Badajoz
	Tfno.: 924 453 500
C. O. P. F. SAN VICENTE DE ALCÁNTARA	Avd. de Badajoz, 83. 06500 San Vicente de Alcántara
	Tfno.: 924 410 736
C. O. P. F. VILLANUEVA DEL FRESNO	C/ Dr. Fleming, 1. 06110 Villanueva del Fresno
	Tfno.: 924 427 512

UNIDADES DE ÁMBITO REGIONAL

CENTRO EXTREMEÑO DE DESARROLLO INFANTIL (C.E.D.I)	Hospital Perpetuo Socorro
	924 215 100 / 924 215 195
PLAN DE ATENCIÓN DENTAL A DISCAPACITADOS INTELLECTUALES (P.A.D.D.I.)	Hospital Perpetuo Socorro CMA
	924 215 145 / 924 215 122
UNIDAD DEL DOLOR	Hospital Materno Infantil
	924 220 945
CENTRO EXTREMEÑO DE REPRODUCCIÓN HUMANA ASISTIDA (C.E.R.H.A.)	Hospital Materno Infantil
	924 215 186
CENTRO DE COORDINACIÓN REGIONAL DE TRANSPLANTES	Hospital Infanta Cristina
	924 215 052

UNIDADES DE FISIOTERAPIA

C.S. Alburquerque – S. Vicente de Alcántara
C.S. Badajoz - Ciudad Jardín
C.S. El Progreso
C.S. Badajoz - La Paz
C.S. Badajoz - San Fernando
C.S. Badajoz - San Roque
C.S. Badajoz - Valdepasillas
C.S. Badajoz - Zona Centro
C.S. J. de los Caballeros – Oliva de la Frontera
C.S. Montijo - Puebla de la Calzada
C.S. Olivenza - Alconchel
C.S. Santa Marta de los Barros-Barcarrota
C.S. Talavera la Real - Pueblonuevo del Guadiana – Gévora

UNIDADES DE PSICOPROFILAXIS OBSTÉTRICA

C.S. Alburquerque
C.S. Alconchel
C.S. Badajoz - Valdepasillas
C.S. Badajoz - San Fernando
C.S. Barcarrota
C.S. Gévora
C.S. Jerez de los Caballeros
C.S. La Roca de la Sierra
C.S. Montijo - Puebla de la Calzada
C.S. Oliva de la Frontera
C.S. Olivenza
C.S. Pueblonuevo del Guadiana
C.S. Santa Marta de los Barros
C.S. Villanueva del Fresno

UNIDADES DE TRABAJADORES SOCIALES

C.S. Alburquerque - S. Vicente de Alcántara
C.S. Badajoz - Ciudad Jardín
C.S. Badajoz - La Paz
C.S. Badajoz - San Fernando
C.S. Badajoz - San Roque - Talavera la Real
C.S. Badajoz - Valdepasillas
C.S. Badajoz - Zona Centro
C.S. Montijo - Puebla de la Calzada
C.S. Olivenza - Alconchel
C.S. S. Marta de los Barros - Barcarrota

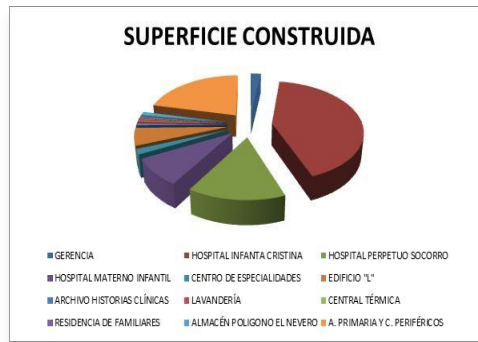
UNIDADES DE RADIOLOGÍA

C.S. Alburquerque
C.S. Jerez de los Caballeros - Santa Marta de los Barros
C.S. Montijo - Puebla de la Calzada
C.S. Olivenza - Alconchel

ESTRUCTURA FÍSICA

SUPERFICIE CONSTRUIDA EN LOS CENTROS

ÁREAS		
CENTROS		Totales
GERENCIA		3.735,00
HOSPITAL INFANTA CRISTINA		74.364,47
HOSPITAL PERPETUO SOCORRO		25.416,71
HOSPITAL MATERNO INFANTIL		15.244,65
CENTRO DE ESPECIALIDADES		3.013,18
EDIFICIO "L"		9.871,80
ARCHIVO HISTORIAS CLÍNICAS		1.231,40
LAVANDERÍA		1.975,00
CENTRAL TÉRMICA		414,24
RESIDENCIA DE FAMILIARES		1.114,00
ALMACÉN POLIGONO EL NEVERO		2.100,00
"EDIFICIO LOS PINOS"	C.S. ZONA CENTRO +	2.895,66
	C.E.D.EX..	
C.S. CERRO GORDO		2.173,19
C.S. CIUDAD JARDÍN		2.313,09
C.S. EL PROGRESO		857,00
C.S. LA PAZ		2.070,00
C.S. SAN FERNANDO		2.489,00
C.S. SAN ROQUE		1.635,00
C.S. SUERTE DE SAAVEDRA		2.075,56
C.S. VALDEPASILLAS		2.704,00
C.S. ALBURQUERQUE		1.077,00
C.S. ALCONCHEL		852,89
C.S. BARCARROTA		1.008,25
C.S. GÉVORA		1.130,06
C.S. JEREZ DE LOS CABALLEROS		2.148,22
C.S. LA ROCA DE LA SIERRA		756,00
C.S. MONTIJO-PUEBLA		2.843,29
C.S. OLIVA DE LA FRONTERA		921,15
C.S. OLIVENZA		2.153,17
C.S. PUEBLO NUEVO DEL GUADIANAN		550,00
C.S. SAN VICENTE DE ALCÁNTARA		1.560,30
C.S. SANTA MARTA DE LOS BARROS		1.068,30
C.S. TALAVERA LA REAL		1.703,93
C.S. VILLANUEVA DEL FRESNO		662,00
SUPERFICIE CONSTRUIDA		176.127,51



	Patios Cubiertas Planas	Viales Aparcamientos	Jardines	Total
SUPERFICIE NO CONSTRUIDA	47.367,71	76.917,76	36.049,19	160.334,66
SUPERFICIE TOTAL	336.462,17			

EQUIPAMIENTO Y DOTACIÓN ASISTENCIAL

EQUIPAMIENTO

Tomografía Axial Computerizada (TAC)	5
Resonancia Magnética (RM)	3
Sala de Hemodinámica (HEM)	2
Angiografía por sustracción digital (ASD)	2
Litotricia por ondas de choque (LIT)	0
Bomba de cobalto (BCO)	0
Acelerador de partículas (ALI)	2
Tomografía por emisión de fotones (SPECT)	2
SPECT-TC	1
Tomografía por emisión de positrones-TC(PET-TC)	1
Mamógrafos (MAMOS)	2
Densitómetros óseos (DO)	1
Equipos de Hemodiálisis (DIAL)	46
MicroSelectrón HDR – Braquiterapia	1
TAC Simulador – Oncología Radioterápica	1
CICLOTRON	1
Sonda de cirugía radiodirigida	3

INFRAESTRUCTURA

Camas de hospitalización instaladas	913
Camas de hospitalización funcionantes	847,8

CARTERA DE SERVICIOS

ATENCIÓN ESPECIALIZADA

Admisión y documentación clínica	Alergología	Análisis clínicos
Anatomía patológica	Anestesiología y reanimación	Angiología y cirugía vascular
Aparato digestivo	Cardiología	Cirugía cardiovascular
Cirugía general y de aparato digestivo	Cirugía hepatobiliopancreática	Cirugía maxilofacial
Cirugía torácica	Dermatología	Endocrinología y nutrición
Farmacia hospitalaria	Farmacología clínica	Genética
Hematología y hemoterapia	Inmunología	Medicina del trabajo
Medicina interna	Medicina intensiva	Medicina nuclear
Medicina preventiva y salud pública	Microbiología y parasitología	Nefrología
Neumología	Neurocirugía	Neurofisiología clínica
Neurología	Obstetricia y ginecología	Oftalmología
Oncología médica	Oncología pediátrica	Oncología radioterápica
Otorrinolaringología	Pediatría	Psiquiatría
Radiología	Radiofarmacia	Radiofísica hospitalaria
Rehabilitación	Reumatología	Traumatología y cirugía ortopédica
Urología	Urgencia hospitalaria	

ATENCIÓN PRIMARIA

ATENCIÓN AL INDIVIDUO Y LA FAMILIA	Atención a la salud infantil y del adolescente
	Atención al joven
	Atención a la mujer
	Atención al adulto, ancianos, grupos de riesgo y enfermos crónicos
	Atención al paciente con necesidad de cuidados paliativos
	Atención a la salud mental
	Actividades en materia de prevención, promoción de la salud, atención familiar y atención comunitaria
	Rehabilitación básica
	Procedimientos terapéuticos
ATENCIÓN A LA SALUD PÚBLICA	Vigilancia epidemiológica
	Seguridad alimentaria
	Salud medioambiental
	Salud comunitaria

COMISIÓN DE DIRECCIÓN DEL ÁREA

A 31 de diciembre de 2017

Presidente

Villa Mínguez, Dámaso. Gerente del Área de Salud de Badajoz.

Secretario

López Martínez, Juan Bautista. Director de Régimen Económico y Presupuestario.

Vocales

García Torres, Manuel. Director de Recursos Humanos.

Garlitos Zorro, Matilde Teresa. Directora de Enfermería. Hospital Infanta Cristina.

Gregorio Álvarez, Felipe. Subdirector de Régimen Económico.

Maciá Botejara, Enrique. Director Médico. Hospital Perpetuo Socorro y Materno Infantil.

Madueño García, M Ángeles. Directora de Enfermería de Atención Primaria de Salud.

Manjón de la Calle, Irene. Directora Asistencial. Área de Salud de Badajoz.

Maynar Mariño, Ignacio. Director Médico de Atención Primaria de Salud.

Palacios Leytón, Mª Pilar. Directora de Enfermería. Hospital Perpetuo Socorro y Materno Infantil.

Porcel López, Mª Teresa. Directora Médico. Hospital Infanta Cristina

Vizcaíno Jaén, Sonia. Directora de Salud del Área.

JUNTA TÉCNICO ASISTENCIAL DEL ÁREA

A 31 de diciembre de 2017.

Presidente:

Manjón de la Calle, Irene. Directora Asistencial. Área de Salud de Badajoz.

Secretaria:

Guerrero Martínez, Gema. Médico Residente. Radiodiagnóstico.

Vocales:

Área directiva:

Garlitos Zorro, Matilde Teresa. Directora de Enfermería. Hospital Infanta Cristina.

Maciá Botejara, Enrique. Director Médico. Hospital Perpetuo Socorro y Materno Infantil.

Palacios Leytón, Mª Pilar. Directora de Enfermería. Hospital Perpetuo Socorro y Materno Infantil.

Porcel López, Mª Teresa. Directora Médico. Hospital Infanta Cristina.

Área de Servicios Centrales:

Rayo Madrid, Juan Ignacio. Jefe Servicio. Medicina Nuclear. HIC

Barriga Medina, Francisco José. Médico Adjunto. Admisión y Documentación Clínica. CHUB

Área de Medicina

Márquez Pérez, Francisca Lourdes. Jefe de Servicio. Neumología. HIC

Luengo Pérez, Luis Miguel. FEA/ Médico Adjunto. Endocrinología y Nutrición. CHUB

Área de Cirugía

Salas Martínez, Jesús. Jefe de Servicio. Cirugía General y Coloproctología. HIC

Botello Martínez, Francisco. FEA/ Médico Adjunto. Cirugía Hepatobiliopancreática. HIC

Área de Obstetricia y Ginecología

Exojo Serrano, Emilia. Jefe Servicio. Obstetricia y Ginecología. HMI

Berjano Murga, Nieves. FEA/ Médico Adjunto. Obstetricia y Ginecología. HMI

Área de Pediatría

Galán Gómez, Enrique. Jefe Servicio. Pediatría. HMI

Márquez Armenteros, Ana María. FEA/ Médico Adjunto. Pediatría. HMI

Área de Formación Interno-Residente

Guerrero Martínez, Gema. Médico Residente. Radiodiagnóstico. CHUB

Área de Enfermería

Sánchez-Miranda Morcillo, Manuela. Supervisora de Unidad. Medicina Interna. HPS

Gata Rodríguez, Rosenda. Enfermera. Pediatría. Hospital Materno-Infantil. HMI

Área de Trabajo Social

Marín Píriz, Juan José. Trabajador Social. Servicio Atención al Usuario. CHUBÇ

COMISIONES CLÍNICAS Y GRUPOS DE TRABAJO.

COMISIÓN CENTRAL DE GARANTÍA DE CALIDAD

A 31 de diciembre de 2017.

Presidente:

Manjón de la Calle, M^a Irene. Directora Asistencial del Área de Salud de Badajoz.

Secretario:

Alejo González, Juan Pablo. Coordinador de Calidad y Seguridad del Paciente del Área

Vocales Directivos:

Garlitos Zorro, Matilde Teresa. Directora de Enfermería. Hospital Infanta Cristina.

Maciá Botejara, Enrique. Director Médico. Hospital Perpetuo Socorro y Materno Infantil.

Madueño García, M^a Ángeles. Directora de Enfermería de Atención Primaria de Salud.

Maynar Mariño, Ignacio. Director Médico de Atención Primaria de Salud.

Palacios Leytón, M^a Pilar. Directora de Enfermería. Hospital Perpetuo Socorro y Materno Infantil.

Porcel López, M^a Teresa. Directora Médico. Hospital Infanta Cristina.

Vocales Presidentes de las diferentes Comisiones:

De la Cruz Solís, Matilde. Comisión de Formación Continuada.

Fajardo Olivares, Miguel. Comisión de Infección, Profilaxis y Política Antibiótica.

González-Carpio Hernández, Román. Comisión de Tecnología y Adecuación de medios Diagnósticos y Terapéuticos.

González Rodríguez, José Ramón. Comisión Quirófanos.

Groiss Buiza, Jorge. Comisión de Farmacia y Terapéutica, y de la Comisión de Tejidos y Tumores.

López Bernáldez, Carlos. Comisión de Historias Clínicas.

Manjón de la Calle, M^a Irene. Comisión de Trasplantes.

Morán Camberos, Juan Florencio. Comisión de Mortalidad.

Pablo Díaz, M^a Purificación. Presidente del Comité de Bioética.

Peinado Clemens, Rosario. Comisión de Urgencias.

Trigo Navarro, Laura. Comisión de Cuidados de Enfermería

COMISIÓN DE CUIDADOS DE ENFERMERÍA

A 31 de diciembre de 2017.

Presidente:

Trigo Navarro, Laura. Enfermera. Supervisora de Quirófanos. HMI.

Secretario:

Jerez Doncel, Carlos. Enfermero. Medicina Preventiva. CHUB.

Vocales:

Durán Vivas, Germán. Enfermero. Superv. Área. Coordinación de Calidad y Seguridad del Paciente.

Corbacho Bermejo, M^a Carmen. Enfermera. Centro de Salud de Barcarrota.

García Galindo, Sara. Enfermera. Equipo Multidisciplinar Infección Hospitalaria. CHUB.

García Romero, Manuel. Enfermero. Supervisor Unidad. Medicina Interna. HPS.

Herrero Pérez, M^a Dolores. Enfermera. Consultas Pediatría. HMI.

Luengo Montes, Ruth. Enfermera. Supervisora de Unidad. Digestivo. HIC.

Montero de Espinosa Pérez, Pilar. Enfermera. Centro de Salud El Progreso.

Montero Gil, Eugenio. Enfermero. Supervisor de Área. Telemedicina. CHUB.

Ramajo Pavo, Ana Isabel. Enfermera. Supervisora de Área. HIC.

Santos Gálvez, Carmen. Enfermera. Supervisora de Unidad. UCI Pediátrica. HMI.

Soriano Lara, Antonia. Enfermera. Centro de Salud. Ciudad Jardín.

Verdasco Muñoz, M^a del Carmen. Enfermera. Urgencias Hospitalarias. HIC.

COMISIÓN DE FARMACIA Y TERAPEÚTICA.

A 31 de diciembre de 2017.

Presidente:

Groiss Buiza, Jorge. FEA/Adjunto. Hematología y Hemoterapia. CHUB.

Secretario:

Rangel Mayoral, Juan Francisco. FEA. Jefe de Servicio. Farmacia Hospitalaria. CHUB.

Vocales

Agulla Rodillo, Eulogio. FEA. Pediatría. UCIP. HMI

Estepa Alonso, M^a José. FEA Farmacia Hospitalaria. HIC

Franganillo Rodríguez, M^a del Mar. Sistemas de Información Económica y control de Gestión. Gerencia.

García Menaya, Jesús Miguel. FEA de Alergología. HIC.

Gómez-Ulla Astray, Jacobo Alejandro. FEA Oncología Médica. HIC.

González Torres, M^a Luisa. Farmacéutica de Equipo. EAP San Fernando.

López Cupido, Vicente. FEA Medicina Interna. HPS
Pérez García, Venancio Jesús. Farmacéutico de Atención Primaria. Gerencia.
Querol Pascual, Rosa María. FEA Neurología. Coordinadora de Atención Integral del Área. HMI
Ramírez Moreno, José M^a. FEA. Neurología. HIC
Robles Marcos, Manuel. FEA UCI. HIC
Torres Pereda, Juan Pedro. FEA Oftalmología. HPS

COMISIÓN DE FORMACIÓN CONTINUADA

A 31 de diciembre de 2017.

Presidente:

Cruz Solís, Matilde de la. Bibliotecaria. HIC.

Secretario:

Martínez Ramos, Salvador. Enfermero.

Vocales

Belinchón Torres, Pedro María. FEA Análisis Clínicos. HIC.

Beato Víbora, Pilar Isabel. FEA. Endocrinología. HIC.

Costillo Rodríguez, Josefa. Médico de la Unidad del Dolor. HPS.

Chacón González, Mariano. Téc Función Administrativa. Gerencia Área.

Lorente Moreno, Rafael. FEA. Cirugía Ortopédica y Traumatología. HPS

Macías Montero, Raquel. FEA Oncología Médica. HIC

Suárez González, Félix. Médico de Familia. C S San Roque

Trinidad Ruiz, Gabriel. FEA de Otorrinolaringología. HPS.

COMISIÓN DE HISTORIAS CLÍNICAS.

A 31 de diciembre de 2017.

Presidente:

López Bernáldez, Carlos. Médico M F y Comunitaria. Centro Salud Valdepasillas

Secretario:

Torres Fernández, Carlota. Enfermera. Coordinación de Calidad del Área.

Vocales:

Aguilar Vázquez Manuel. Coordinador Médico Dirección de Atención Primaria.

Alejandro Corral, Inés Fátima. FEA/Jefe de Sección. Cirugía Ortopédica y Traumatología.

Fernández Núñez, Juan M^a. FEA Urgencias. Hospital Infanta Cristina.

Gaspar Nieto, M^a del Pilar. FEA/Adjunto. Ginecología y Obstetricia. HMI

Jiménez López, Eduardo. Médico Coordinador de Admisión del CHUB

Ruiz Cárdbaba, M^a Luisa. Médico de Documentación Clínica. Servicio de Admisión y Documentación Clínica

Torres Hidalgo, Guadalupe. Enfermera Atención Primaria. Centro Salud Valdepasillas.

COMISIÓN DE INFECCIÓN, PROFILAXIS Y POLÍTICA ANTIBIÓTICA.

A 31 de diciembre de 2017.

Presidente:

Fajardo Olivares, Miguel. FEA/jefe de Servicio. Microbiología. CHUB.

Secretaria:

Gómez Galván, Mercedes. FEA/Adjunta. Traumatología y Cirugía Ortopédica. CHUB

Vocales:

Durán Vivas, Germán. Enfermero. Superv Área. Coordinación de Calidad y Seguridad del Paciente.

Exojo Serrano, Emilia. FEA. Jefe de Servicio. Ginecología y Obstetricia. HMI.

Figuero Maynar, M^a Jesús. FEA/Adjunto. Anestesia y Reanimación. CHUB

Gallardo Berrocal, M^a Carmen. Enfermera. Equipo Multidisciplinar Infección Hospitalaria. CHUB

Gordillo Morera, Blanca M^a. FEA/Adjunto. Urología. HIC.

Grande Tejada, Ana M^a. FEA/Adjunto. Pediatría. HIC

Jimeno Torres, Baldomero. FEA/Adjunto. Unidad de Cuidados Intensivos. HPS.

Ledesma Jurado, Vicente. FEA/Adjunto. Medicina Interna. CHUB

López Guerra, Diego. FEA/Adjunto. Cirugía Hepatobiliopancreática. HIC.

Martín Clavo, Susana. FEA/Adjunto. Farmacia Hospitalaria. CHUB

Vera Tomé, Araceli. FEA/Adjunto. Enfermedades Infecciosas. HIC.

COMISIÓN DE MORTALIDAD HOSPITALARIA.

A 31 de diciembre de 2017.

Presidente:

Morán Camberos, Juan Francisco. FEA/Adjunto. Anestesia y Reanimación.

Secretario:

Paredes Menea, Ángel. Médico. Inspección del Área de Badajoz.

Vocales:

Arenas Moreno, Susana. FEA/Adjunto. Radiodiagnóstico. CHUB

Durán Vivas, Germán. Enf. Supv de Área. Calidad y Seguridad del Paciente.

Estepa Alonso, M^a José. FEA/Adjunto. Farmacia Hospitalaria. CHUB.

Fajardo Olivares, Miguel. FEA. Jefe Servicio Microbiología. HIC

Gómez Guerrero, Juana M^a. FEA/Adjunto. Tocología y Ginecología. HMI

González Ibáñez, M^a Victoria. FEA/Adjunto. Anatomía Patológica. HIC

Moreno Tejero, M^a Luisa. FEA/Adjunto. Pediatría. HMI

Pijierro Amador, Agustín. FEA/Adjunto. Medicina Interna. CHUB

Moreno Tejero, M^a Luisa. FEA/Adjunto. Pediatría. HMI

COMISIÓN DE QUIRÓFANOS

A 31 de diciembre de 2017.

Presidente:

González Rodríguez, José Ramón. FEA. Jefe de Servicio. Cirugía Cardíaca. HIC.

Secretaria:

García Galindo, Sara. Enfermera. Equipo Multidisciplinar Infección Hospitalaria. CHUB

Vocales:

Armingol Ramírez, Mariano. Enfermero. Supervisor Quirófanos. HIC.

Aspano Gamero, María Ángeles. Enfermera. Supervisora Quirófanos. Cirugía Mayor Ambulatoria. HPS.

Barrás Berrocal, M^a Luisa. Auxiliar de Enfermería. Quirófanos. HIC

Campos de Orellana Gómez, Ana María. FEA/Facultativo. Anatomía Patológica. CHUB.

Conde Palacino, María. FEA/Adjunto. Anestesia y Reanimación. CHUB

Correa Verjeles, Pilar. Enfermera. Quirófanos. HIC

Espada Guerrero, María José. FEA/Jefe de Sección. Cirugía Mama y Endocrino. HPS.

Palacios Fuentes, Ángeles. Enfermera Quirófanos HIC

Rejas Ugena, Eladio. FEA/ Jefe Servicio. Otorrinolaringología. HPS.

Romero Babiano Dolores. Enfermera. Supervisora de Unidad. Cardiología y Coronarias. HIC.

Suero Villa, Severo. Enfermero Quirófanos. HIC

Trigo Navarro, Laura. Enfermera. Supervisora de Quirófanos. HMI

COMISIÓN DE TECNOLOGÍA Y ADECUACIÓN DE MEDIOS DIAGNÓSTICOS Y TERAPEÚTICOS

A 31 de diciembre de 2017.

Presidente:

González-Carpio Hernández, Román. Jefe de Servicio. Radiodiagnóstico. CHUB.

Secretario:

Roberto Dominguez, Daniel. FEA/Adjunto. Servicio Protección Radiológica.

Vocales:

Bayo Poleo, Rosario. FEA/Adjunto. Cuidados Intensivos. HIC

Belinchón Torres, Pedro M^a. FEA/Adjunto. Análisis Clínicos. CHUB.

Berjano Murga, Nieves. FEA. Jefe de Sección. Ginecología y Obstetricia. HMI

Botello Martínez, Francisco. FEA/Adjunto. Cirugía Hepatobiliopancreática. HIC.

Catalina Fernández, Inmaculada. FEA/Adjunto. Anatomía Patológica. CHUB.

García Yun, Purificación. FEA/ Jefe de Servicio. Análisis Clínicos. CHUB

Jiménez Jaén, Carlos. Jefe de Servicio de Aparato Digestivo. HIC.

Montero García, Carlos. FEA/Adjunto. Otorrinolaringología.HPS.

Palacios Bote, Ramón. FEA/Adjunto. Radiodiagnóstico. CHUB.

Ruiz Cárdbaba, María Luisa. Médico de Documentación Clínica. Servicio de Admisión y Documentación Clínica. CHUB

COMISIÓN DE TEJIDOS Y TUMORES

A 31 de diciembre de 2017.

Presidente:

Groiss Buiza, Jorge. FEA/Adjunto. Hematología y Hemoterapia. CHUB.

Secretario:

Fernández Mera, Juan José. FEA/Adjunto. Anatomía Patológica. CHUB

Vocales:

Cabrera Rodríguez, Joaquín José. FEA de Oncología Radioterápica. HIC.

Campos de Orellana Gómez, Ana María. FEA de Anatomía Patológica. CHUB.

Espada Guerrero, M^a José. FEA/Adjunto. Cirugía de Mama y Endocrino. HPS.

García García, Manuel Jesús. FEA/Adjunto. Dermatología. HPS.

Jaraquemada Peláez, María Teresa. FEA/Adjunto. Oncología Médica. HIC.

Linares Dópido, Juan Antonio. Facultativo MFyC. Dirección de APS

Macías Montero, Raquel. FEA/Adjunto. Oncología Médica. HIC

Melero Ruiz, Josefa. FEA/Adjunto. Inmunología y Genética. CHUB

Moreno Tejero, M^a Luisa. FEA/Adjunto. Oncología Pediátrica. HMI

Porcel López, M^a Teresa. Directora Médico. HIC.

Santos Hurtado, Inés. FEA/Adjunto. Farmacia Hospitalaria. CHUB.

Solano López, Francisco. FEA/Adjunto. Ginecología y Obstetricia. HMI

COMISIÓN DE TRASPLANTES

A 31 de diciembre de 2017.

Presidente:

Manjón de la Calle, Irene. Directora Asistencial. Área de Salud de Badajoz.

Secretaria:

Marcelo Zamorano, M^a Bella. Coordinadora de Trasplantes del CHUB.

Vocales:

Coordinador Regional de Trasplantes.

López Sánchez, Luis. FEA/Adjunto. (Cuidados Intensivos.)

Servicio de Anatomía Patológica.

Catalina Fernández, Inmaculada. FEA/Adjunto.

Servicio de Anestesia y Reanimación.

Sánchez Espinosa, Fernando. Jefe de Servicio.

Servicio de Angiología y Cirugía Vascul.

Laguna Pardo, Paloma. FEA/Adjunto Cirugía Vascul y Angiología.

Servicio de Aparato Digestivo.

Nárvaez Rodríguez, Isidoro. FEA/Adjunto

Servicio de Cirugía Hepato-Bilio-Pancreática.

Blanco Fernández, Gerardo. Jefe de Servicio.

Servicio de Inmunología y Genética.

Doblaré Castellano, Emilio. Jefe de Servicio

Servicio de Medicina Intensiva.

Fuentes Morillas, Francisco. FEA/Adjunto.

Servicio de Nefrología.

Gallego Hernández, Román. FEA/Adjunto.

Servicio de Radiodiagnóstico.

Martínez Moreno, Antonio. FEA/Adjunto.

Servicio de Urología.

Cabo González, Juan Alonso. FEA/Adjunto.

Coordinación de Enfermería Hospitalaria de Trasplantes.

Iglesias Moreno, M^a Victoria. Enfermera.

COMISIÓN DE URGENCIAS

A 31 de diciembre de 2017.

Presidente:

Peinado Clemens, Rosario. FEA/Coordinadora del Servicio de Urgencias.

Secretaria:

García Gallardo, Juan Diego. Enfermero. Supervisor del Servicio de Urgencias.

Vocales:

Bernal García, Luis Miguel. FEA/Adjunto. Neurocirugía. CHUB

Durán Vivas, Germán. Enf/Supv de Área. Coordinación de Calidad y Seg del Paciente.

Gutiérrez Rodríguez, Isabel. FEA de Urgencias Hospitalarias. CHUB

González Gudiño, Yolanda. FEA/Farmacéutica. Farmacia Hospitalaria.CHUB.

González Mateos, Guillermo. FEA/Adjunto. Urgencias Hospitalarias. CHUB

Marcelo Zamorano, M^a Bella. FEA/Adjunto. UCI. HIC.

Pons García, Ángel. FEA del 112.

Romero Gálvez, Carmen. FEA/ Adjunto. Urgencias Hospitalarias. CHUB

Santos García, Alberto Javier. Enfermero. Urgencias y Emergencias. CHUB.

Verdasco Muñoz, M^a del Carmen. Enfermera. Urgencias Hospitalarias. HIC

COMISIÓN DE DOCENCIA DE LA UNIDAD DOCENTE MULTIPROFESIONAL DE ATENCIÓN FAMILIAR Y COMUNITARIA DE BADAJOZ

A 31 de diciembre de 2017.

Presidente

Garcías de Vinuesa Palo, M^a José. Jefe de Estudios de la Unidad Docente. Médico de MFyC de San Fernando.

Secretaria

González Morera, Francisca. Administrativa de la Unidad Docente.

Vocales

Arroyo Masa, M^a Isabel. Tutora Intrahospitalaria. HIC.

Batalla Rebollo, Noa. Técnico de Salud de la Unidad Docente

Bobadilla Gómez, Samuel Subcomisión de Enfermería

Buitrago Ramírez, Francisco. Centro de Salud La Paz

Cano Lozano, M^a Jesús Centro de Salud Valdepasillas.

Cordero Torres, Remigio. Comisión de Docencia HIC.

Díaz García, Eduardo Centro de Salud Zona Centro.

Ferrer Aguarales, José Luis. Escuela de Ciencias de la Salud.

Gibellino Coelho Acheha, Duarte. Representante MIR

Gil Martínez, Carmen M^a. Centro de Salud El Progreso.

Linares Dópido, Juan Antonio. Gerencia del Área de Salud.

López-Arza Mendo, María. Representante MIR

Matas Gutiérrez, Manuela. Centro de Salud San Roque

Pardo Díaz de Entresoto, Beatriz. Centro de Salud de Pueblonuevo del Guadiana.

Peña Gragera, Manuel. Representante MIR

Rangel Tarifa, M^a Jesús. Centro de Salud San Roque

Rivera Jiménez, Nuria. Representante MIR

Rubio Gallardo, M^a Carmen. Tutor Intrahospitalario. Hospital de Llerena.

Torres Vélez, Marta. Representante EIR

Vega Jiménez, Tomás. Representante del Centro de Salud San Fernando

SUBCOMISIÓN DE ENFERMERÍA. UNIDAD DOCENTE DE ATENCIÓN FAMILIAR Y COMUNITARIA.

A 31 de diciembre de 2017.

Presidente

Bobadilla Gómez, Samuel. Centro de Salud Suerte de Saavedra.

Vocales

Antúnez González, M^a José. Centro de Salud San Fernando.

Ferrer Aguarales, José Luis. Escuela de Ciencias de la Salud.

Fuentes Morales, M Reyes. Representante EIR

García de Vinuesa Palo, María José. Jefe de Estudios de la Unidad Docente.

Madueño García, M^a Ángeles. Gerencia del Área de Salud.

Torres Vélez, Marta. Representante EIR

Villaverde Rodríguez, Mercedes. Centro de Salud Valdepasillas.

COMISIÓN DE DOCENCIA DE ESPECIALISTAS (MIR, FIR, QUIR, PIR y EIR)

A 31 de diciembre de 2017

Presidente

Cordero Torres, Remigio. Jefe de Estudios.

Secretaria

Delgado Polo, Juana.

Vicepresidenta y representante de tutores

Fernández Fatou, Blanca. Análisis Clínicos

Vocales representantes de tutores

Arias Castro, Sonia. Pediatría.

Bajo Pesini, Roberto. Anestesia y Reanimación.

Carrasco Hidalgo-Barquero, Marta. Pediatría.

Fernández Calderón, Eva M^a. Pediatría.

Fernández Fatou, Blanca. Análisis Clínicos.

Llamas Chicote, Mercedes. Tocología y Ginecología.

Martín Clavo, Susana. Farmacia Hospitalaria.

Moreno Tejero, M^a Luisa. Pediatría.

Muñoz Cortegana, Nefthalí. Cirugía Ortopédica y Traumatología.

Querol Pascual, Rosa. Neurología

Torres Caballero, M^a Carmen. Tocología y Ginecología.

Vocal representante de la CCAA

Ferrer Agualeles, José Luis. Escuela de CCSS

Vocal de la Unidad Docente Multiprofesional de M F y C.

García de Vinuesa Palo, M^a José. Médico de Familia.

Vocal de la Unidad de Enfermería Familiar y Comunitaria.

Bobadilla Gómez, Samuel. Enfermero de E F y Comunitaria.

Vocal de Personal Administrativo

De la Cruz Solís, Matilde. Biblioteca.

Vocales Representantes de Residentes

García Lobato, Elena. Farmacia

Caro González, Juan Ricardo. Anestesia y Reanimación.

Cinza González, Aitor. Cirugía Oral y Máxilofacial.

Damata Alves, Francisco. Medicina Interna

Espejo Moreno, Rosario. Pediatría.

Jover Llopis, Azucena. Medicina Física y Rehabilitación.

Morillo Tejedor, Antonio F. Cirugía Ortopédica y Traumatología

Simón Fuentes, Andrés. Medicina Familiar y C.

COMITÉ DE BIOÉTICA ASISTENCIAL

A 31 de diciembre de 2017

Presidente

Pablo Díaz, Purificación. Enfermera Onco-hematología

Secretario

Chacón González, Mariano. Técnico de RRHH. Área de Salud de Badajoz.

Vocales

Álvarez Maqueda, José Manuel. Sacerdote Delegado Pastoral Salud de la Diócesis de Badajoz.

Barrágan Gómez-Coronado, Isabel. Médico Adjunto. UCI HIC

Candela Maeztu, Macarena. Médico Adjunto. APS. C de Salud Valdepasillas.

Córdoba López, Alberto. Médico Adjunto UCI. HIC

Cuéllar Ávila, Miguel Ángel. Asesor jurídico de la Oficina del Defensor del Usuario.

Donoso Bravo, Pedro. Médico Adjunto Anestesia. HIC

Jaraquemada Peláez, M^a Teresa. Médico Adjunto de Oncología Médica. HIC

Mota Vargas, Rafael. Médico. Coordinador de Cuidados Paliativos

Rangel Mayoral, Juan Francisco. Jefe de Servicio Farmacia. CHUB

Serrano Reyes, Roberto. Asesor jurídico de la Oficina de la OCU. Badajoz

GRUPO DE TRABAJO PARA LA WEB

A 31 de diciembre de 2017.

Coordinadora del Grupo

Cruz Solís, Matilde de la. Docencia e Investigación

Responsables de Áreas

Durán Vivas, Germán. Coordinación de Calidad.

Martín Gutiérrez, Jesús. Recursos Humanos.

Martínez Ramos, Salvador. C Salud Talavera la Real.

Morales Lomas, José Joaquín. Salud Pública.

Muñoz Sanz, Juan José. Atención al Usuario.

Rangel Mayoral, Juan Francisco. Farmacia Hospitalaria.

Torres Fernández, Carlota. Coordinación de Calidad.

DIVISIÓN MÉDICA

ATENCIÓN ESPECIALIZADA

JEFES DE SERVICIO	
Nombres	Servicios
García Yun, María Purificación	Análisis Clínicos
Campos de Orellana, Ana María	Anatomía Patológica
Sánchez Espinosa, Fernando	Anestesiología y Reanimac.
Jiménez Jaén, Carlos	Aparato Digestivo
Merchán Herrera, Antonio	Cardiología
González Rodríguez, José Ramón	Cirugía Cardiovascular
Salas Martínez, Jesús	Cirugía General
Blanco Fernández, Gerardo	Cirugía Hepatobiliopancreática
Carrasco Jareño, Justo	Cirugía Ortopédica y Traum.
	Cirugía Pediátrica
García Barajas, Santiago	Cirugía Torácica
Collado Bueno, Gabriel	Cirugía Vascular
	Endocrinología
Rangel Mayoral, Juan Francisco	Farmacia Hospitalaria
Vagace Valero, Jose Maria	Hematología y Hemoter.
Doblaré Castellano, Emilio	Inmunología
Valverde-Grimaldi Galván, María Carmen	Medicina Física y Rehabilitación
Gimeno torres, Baldomero	Medicina Intensiva
Muñoz Sanz, Agustín	Patología Infecciosa
Nevado López-Alegría, Leticia	Medicina Interna
Rayo Madrid, Juan Ignacio	Medicina Nuclear
Montes Salas, Gregorio	Medicina Preventiva y S.Púb
Fajardo Olivares, Miguel	Microbiología y Parasitolog.
Cubero Gómez, Juan José	Nefrología
Márquez Pérez, Francisca Lourdes	Neumología
Querol Pascual, Rosa	Neurología
Cabezudo Artero, José Manuel	Neurocirugía
Exojo Serrano, Emilia	Obstetricia y Ginecología
Bueno Álvarez-Arenas, Joaquín	Oftalmología
Rejas Ugena, Eladio	Otorrinolaringología
Galán Gómez, Enrique	Pediatría
González-Carpio Hernández, Román	Radiodiagnóstico
Bolívar Perálvarez, Moisés	Psiquiatría
Mancha Mateos, Pedro J.	Radiofísica Hospitalaria

JEFES DE SERVICIO	
Nombres	Servicios
Peinado Clemens, Rosario	Coordinador Urgencias
Jiménez López, Eduardo	Admisión y Doc. Clínica
Alejo González, Juan Pablo	Calidad y Seguridad de Pacientes

JEFES DE SECCIÓN	
Nombres	Servicios
Gonzalo Garijo, María Ángeles	Alergología
González Sarrión, María Pilar	Anestesiología y Reanim.
Martín Sanabria, María Luisa	Anestesiología y Reanim.
Serrano López, José	Anestesiología y Reanim.
López Mínguez, José Ramón	Cardiología
Fuentes Cañamero, Eugenia	Cardiología
Cáceres Salazar, Juan Manuel	C. Gral. y Ap. Digestivo
Espada Guerrero, María José	C. Gral. y Ap. Digestivo
Galeano Díaz, Francisco	C. Gral. y Ap. Digestivo
Jiménez Redondo, José Luis	C. Gral. y Ap. Digestivo
Alejandro Corral, Inés Fátima	C. Ortopédica y Traumat.
Muñoz Cortegana, Neftalí	C. Ortopédica y Traumat.
Santamaria Osorio, Jose Ignacio	Cirugía Pediátrica
Rodríguez Nevado, Isabel María	Dermat. y Venereología.
Díaz Pérez de Madrid, José	Endocrinolog. y Nutrición
	Farmacia Hospitalaria
Alonso Escobar, Nieves	Hematología y Hemot.
Vargas Pérez, María Luisa	Inmunología y Genética
Díaz Mancha, Pilar	Laborat. de Salud Pública
	Med. Física y Rehabilit.
	Med. Preventiva y S. P.
Robles Marcos, Manuel	Medicina Intensiva.

RESPONSABLES DE SERVICIO	
Nombres	Servicios
Monje Gil, Florencio	Cirugía Maxilofacial

JEFES DE SECCIÓN	
Nombres	Servicios
Cordero Torres, Remigio	Medicina Interna
Ramos Salado, Juan Lucio	Medicina Interna.
Sanchez Casado, Emilio	Nefrología
Rodríguez Sánchez, José Antonio	Neurocirugía
	Neurología
Macedo Morales, María	Obst. y Ginec. (CERHA)
Berjano Murga, Nieves	Obstetricia y Ginecología
García Malpartida, Juan Francisco	Obstetricia y Ginecología

JEFES DE SECCIÓN	
Nombres	Servicios
Blanco Campanario, Esperanza	Oncología Médica
Muñoz García, Julia Luisa	Oncología Radioterápica.
Hernandez Rastrollo, Ramon	Pediatría
Cabezas Segurado, Fabián	Pediatría

JEFES DE SECCIÓN	
Nombres	Servicios
Gutiérrez Casares, José Ramón	Psiquiatría
Solana Lara, María	Radiodiagnóstico
Fernández de Alarcón, Luís Jesús	Radiodiagnóstico
Matsuki Sánchez, Luís	Urgencia Hospitalaria
Castro Castro, Carlos	Urología

ATENCIÓN PRIMARIA

COORDINADORES DE EQUIPOS	
Nombres	E.A.P.
Módenes Casillas, Juan Carlos	Alburquerque
Morales Cuevas, Jesus	Alconchel
Espigares Arroyo, Manuel	Badajoz-La Paz
Hernandez Saez, Maria Rosario	Badajoz-Cerro Gordo
Cobaleda Polo, Jesús	Badajoz-Ciudad Jardín
Maynar Mariño, María de los Ángeles	Badajoz-El Progreso
Gamero Samino, Maria Jose	Badajoz-San Fernando
García Concellón, Antonio	Badajoz-San Roque
Iglesias Sanchez, Jose Maria	Badajoz-Suerte Saavedra
López Bernáldez, Carlos	Badajoz-Valdepasillas
Esteban Márquez, Juan José	Badajoz-Zona Centro
Barrena Torres, Juan Alonso	Barcarrota
Pérez García, Venancio Jesús	C. Farmacéutico de E.A.P
Gutiérrez Méndez, José Luís	Gévora
Gil Llinás, María Soterraño	Jerez de los Caballeros
Carretero Corrales, María José	La Roca de la Sierra
Quintana Jurado, Antonia	Montijo
Martin Jurado, Laura	Oliva de la Frontera
Paredes Rodríguez, José Ángel	Olivenza
Moreno Romero, Margarita	Pac Perpetuo Socorro

COORDINADORES DE EQUIPOS	
Nombres	E.A.P.
Carpi Abad, Manuel	Pueblonuevo del Guadiana
Martínez de la Concha, Manuel	San Vicente de Alcántara
Abejas Juárez, José María	Santa Marta de los Barros
Peinado Rodríguez, Mariano	Talavera la Real
Vizcaino Jaen, Francisca	Villanueva del Fresno

SERVICIOS TRANSVERSALES Y UNIDADES DE APOYO DEL ÁREA	
Nombres	COORDINADORES
Broncano Salguero, Esther	UME (Badajoz)
Cuenda Corrales, Aquilino	C.E.D.E.X.
Ramos Lopez, Ines Maria	UME (J. de los Caballeros)
Mota Vargas, Rafael	U. de Cuidados Paliativos.
Garcia Delgado, Fernando	Prog. de Salud Bucodental
Vidal Benito, María Yolanda	UME (San Vicente Alcántara)

UNIDADES DE ÁMBITO REGIONAL

UNIDADES DE ÁMBITO REGIONAL	
Nombres	COORDINADORES
Macedo Morales, María	C.E.R.H.A.
Redondo Moralo, María José	Coor. Regional de la Unidad Del Dolor
Parrilla Ramírez, José Luís	Coor. del Pidex
Pérez del Villar Grande, José Antonio	Unidad Básica de Prevención



DIVISIÓN DE ENFERMERÍA

ATENCIÓN ESPECIALIZADA

SUPERVISORES DE ÁREA	
Nombres	Área
Ricci Valero, Lourdes	Servicios especiales. HIC
Ramajo Pavo, Ana Isabel	Servicios centrales. HIC
Santos Galvez, Carmen	Centro de especialidades y consultas externas HPS-HMI
Lozano Gragera, Isabel María	Unidades del HPS
Gullón Chacón, María del Pilar	Hospitalización HIC
Montero Gil, Eugenio Jesús	Telemedicina.CHUB
Dueñas Baños, Enma Blanca	Bloque quirúrgico. HIC
Rufo Morgado, Ana María	Consultas externas. HIC
Siñuela Martín, María Josefa	Unidades del HMI
Alegre García, María del Carmen	Formación. CHUB
Durán Vivas, Germán Felipe	Calidad

SUPERVISORES GENERALES	
Nombres	Área
García Méndez, Carmen	HPS/HMI
Guerrero Morcillo, Llanos	HIC

SUPERVISORES DE UNIDAD	
Nombres	Unidad
Alcázar Muñoz, María Nieves	Pediatría – Preescolares. HMI
Cortes Romero, M ^ª del Carmen	Tocología - Ginecología HMI
Barahona Antoranz, Paloma	Med. Interna / Judiciales.HPS
García Romero, Manuel	Medicina Interna – Paliativos. HPS.
Del Arco Adame, Jesús	Nefrología – Diálisis y Trasplante renal. HIC.
Sanguino Corbacho, Beatriz	Traumatología y Ortopedia. HPS.
García Gutierrez, María Cobadonga	Traumatología y Ortopedia. HPS.
Asensio Díez, María Soledad	Análisis Clínicos- Inmunología- Microbiología. HIC.
Aspano Gamero, María Ángeles	CMA. HPS
Rodríguez Ávila, Ana Isabel	Medicina Preventiva. CHUB
Falcón Corzo, María Nuria	UCI- REA. HPS.
Jardín Rentero, Mariano	Hepatobiliopancreática. HIC.
Blanco Roldán, Miguel	Paritorios. HMI.
Gracia Fuentes, José Miguel	Radiología. HPS-HMI
Flores Avis, Carlos Javier	Quirófanos. HPS
Carvajal Barraso, María Carmen	Cirugía Pediátrica. HMI.
García Gallardo, Juan Diego	Urgencias. HIC
Chaves Gamero, Juan Antonio	Consultas Externas. HIC
Corrales Virel, María Soledad	Rehabilitación. Edificio L.

SUPERVISORES DE UNIDAD	
Nombres	Unidad
Marchena Gallego, Antonia	Hematología- Cardiología- Oncología. HIC
Cruz Pereira, María José	Radiología. HIC
Sánchez-Barriga Mediero, Ana Araceli	Medicina Nuclear- Radioterapia. HIC
Domínguez Concejero, Emilio	Urología. HIC
Falcón Valle, Eva María	Cirugía Cardíaca- Cirugía Vascul. HIC
García Escaso, María Luisa	Oftalmología / ORL. HPS
González Fuentes, María Remedios	Neonatología. HMI
Cerro Tapia, Felipe	Oncología Pediátrica HMI
Hidalgo Ortega, Juliana	Nefrología- Cardiología. HIC
Hinchado Laso, Esperanza	Hemodiálisis- Esterilización. HPS
Luengo Montes, Ruth	Digestivo / Reumatología. HIC
Macías Marín, Ana María	Cirugía General. HIC
Lazaro Medrano, Manuel Jesus	UCI. HIC
Martín Ledo, María Inmaculada	Lactantes HMI
Martín Rodríguez, José	Hematología-Banco de Sangre. HIC.
Gil Martí, Juana	Medicina Interna – Endoscopia. HPS
Crespo Santiago, Encarnación	Neurología y S: Endocrinología y Nutrición. HIC
Armingol Ramírez, Mariano	Quirófanos 3 ^ª Pl.. HIC
Sánchez López, María Soledad	Reanimación. HIC
Paredes Coello, María Mercedes	Hematología-C.E Gine- Banco de Sangre. HMI
Melendez Calderita, María	Medicina Intensiva pediátrica.HMI
Casas Llera, Mercedes	Quirófano Traumatología y Ortopedia. HPS
Pérez Sias, María Carmen	Medicina Interna- Hematología. HPS
Poves Gragera, Rosa María	Consultas Externas CEP- Edificio “L”.
Trigo Navarro, Laura	Quirófanos Infantil y Ginecológico. HMI
Repiso Grueso, Ana María	Medicina Interna- Patología Infecciosa. HIC
Risco Rodríguez, Altagracia	Traumatología. HIC
Rodríguez Becerra, Manuel María	Urgencias. HPS
Delicado Sánchez, Josefa	Neumología y Cirugía Torácica. HIC
Rodríguez Moratinos, María Del Carmen	CERHA
Romero Babiano, María Dolores	Cardiología – Coronarias. HIC

SUPERVISORES DE UNIDAD	
Nombres	Unidad
Romero Gálvez, María Carmen	Urgencias y C. Ext. De pediatría. HMI
Rebollo Higuero, Esther	Unidad de Agudos de Psiquiatría. HIC
Vázquez Cabrera, Consuelo	Angiología y Cirugía Vascul. HIC
Sánchez-Miranda Morcillo, Manuela	Medicina Interna. HPS
Tejada Merino, Agustina	M. Nuclear-Farmacia-A. Patológica-O. Radioterápica. HIC
Tejada Merino, Josefa	Admisión y Documentación Clínica. HIC

SUPERVISORES DE UNIDAD	
Nombres	Unidad
Gonzalez Pijierro, Agustina	Quirófanos 2ªPl. HIC
Viejo Martín, Raquel	Patología Gravídica. HMI
Vivas Vivas, María Jesús	Neurocirugía-Traumatología. HIC

COORDINADORES	
Nombres	Área
Iglesias Moreno, María Victoria	Coordinador de Área de Trasplantes
García López, José Luís	Coordinador de Área de Trasplantes



4. ATENCIÓN HOSPITALARIA

EVOLUCIÓN DE LA ACTIVIDAD ASISTENCIAL EN EL COMPLEJO HOSPITALARIO UNIVERSITARIO

	2009	2010	2011	2012	2013	2014	2015	2016	2017
ÁREA DE HOSPITALIZACIÓN									
Camas en funcionamiento (Promedio)	889	882	831	831	831	831	848	827	833
Ingresos urgentes	22.208	21.895	22.087	21.619	20.877	20.455	20.291	19.658	19.328
Ingresos programados	10.603	10.865	10.103	10.866	11.177	11.506	10.989	12.656	12.685
Estancias	231.160	230.108	222.574	222.908	216.793	216.873	216.011	216.749	212.218
Altas totales	32.753	32.834	32.263	32.479	31.989	32.000	31.259	32.297	32.015
Estancia media	7,04	7,02	6,91	6,84	6,75	5,45	6,91	6,71	6,63
ÁREA QUIRÚRGICA									
Intervenciones programadas	23.503	25.146	25.134	27.541	23.126	24.221	21.197	28.202	29.076
Intervenciones urgentes	4.243	4.226	4.209	3.992	3.755	3.891	3.833	3.789	3.853
Total intervenciones	27.746	29.372	29.343	31.533	26.881	28.112	25.030	32.152	33.096
Cirugía Mayor Ambulatoria	5.278	6.076	4.252	4.085	4.645	4.713	4.427	4.370	4.569
ÁREA DE URGENCIAS									
Urgencias atendidas	156.075	148.968	150.871	144.576	144.029	144.099	147.536	149.281	145.512
Urgencias / día	427	408	496	396	395	395	404	409	399
Presión de urgencias	67,73%	66,83%	66,82%	64,38%	62,83%	61,75%	62,79%	58,91 %	58,61%
ÁREA DE CONSULTAS									
Consultas Primeras	163.665	173.112	161.554	170.588	159.507	162.866	167.478	169.395	168.416
Consultas Sucesivas	254.733	237.961	284.309	315.167	299.779	310.440	318.565	326.732	336.093
Total consultas	418.398	411.073	445.863	485.755	459.286	473.306	486.043	496.127	504.509
Índice Sucesivas / Primeras	1,56	1,37	1,76	1,85	1,88	1,91	1,90	1,93	2,00

	2013	2014	2015	2016	2017
Índice de Complejidad	0,95	0,93	0,92	1	0,86
Índice de mortalidad ajustado por riesgo	1,06	1,1	1,03	1,34	1,36
Índice de complicaciones ajustado por riesgo	0,79	0,82	0,92	0,93	0,85
Índice de readmisiones ajustado por riesgo	1,14	1,1	1,13	1,02	1,19

ACTIVIDAD POR HOSPITALES

	HIC	HMI	HPS	CHUB
ÁREA DE HOSPITALIZACIÓN				
Camas en funcionamiento (Promedio)	439,5	182	211,5	833
Ingresos Programados	5.411	3.302	3.972	12.685
Ingresos Urgentes	9.869	5.105	4.354	19.328
Ingresos Totales	15.280	8.407	8.326	32.013
Estancias	128.981	30.421	52.816	212.218

Estancia Media	8,44	3,62	6,34	6,63
Traslados	5.610	955	2.096	8.661
Traslados Internos Parciales	1.822	257	831	2.910
Altas por Traslado Interno	5.524	968	2.177	8.669
Pacientes Inicio de Período	4.166	929	1.686	6.781
Pacientes Fin de Período	4.145	984	1.642	6.771
ÁREA QUIRÚRGICA				
Programados Hospitalización	6.549	3.423	3.833	13.805
Programados Ambulantes	8.034	150	6.538	14.722
Programados CMA	0	702	3.867	4.569
No Programados Hospitalización	43	7	21	71
No Programados Ambulantes	60	1	32	93
No Programados CMA			3	3
Urgentes Hospitalización	1.543	1.110	50	2.703
Urgentes Ambulantes	955	34	161	1.150
Suspendidos Hospitalización	14	7	9	30
Suspendidos Ambulantes	89		31	120
Suspendidos CMA			9	9
Anulados Hospitalización		2		2
Anulados Ambulantes	52		11	63
Anulados CMA			2	2

	HIC	HMI	HPS	CHUB
ÁREA DE URGENCIAS				
Atenciones Urgencias	62.657	41.296	41.559	145.512
Atenciones Urgencias/Día	171,617	113,14	113,86	398,66**
Atenciones Urgencias/ 1000 habitantes	239,41	157,79	158,80	556,00**
Presión de urgencias	69,37%	57,19%	40,32%	58,61%

** Datos sumatorios totales del CHUB.

	CENTRO DE ESPECIALIDADES				
	HIC	HMI	HPS	CHUB	
ÁREA DE CONSULTAS					
Consultas Primeras	73.081	57.309	21.499	16.527	168.416
Consultas Sucesivas	130.799	159.918	35.652	9.724	336.093
Índice Sucesivas/Primeras	1,79	2,79	1,66	0,59	2,00
Consultas Totales	203.880	217.227	57.151	26.251	504.509

RESUMEN POR CENTROS Y ESPECIALIDADES

HOSPITALIZACIÓN

HOSPITALIZACIÓN HIC		Ingresos Programados	Ingresos Urgentes	Traslados Internos Totales	Ingresos Totales	Estancias	Estancia Media	Traslados Internos Parciales	Altas por Traslado Interno	Índice de Ocupación Global	Índice de Rotación	Pacientes inicio de Período	Pacientes Fin de Período
Angiología y Cirugía Vascolar		304	304	164	772	6.542	8,47	123	156	94,55	3,46	204	203
Anestesiología y Reanimación		16	27	1.228	1.271	2.235	1,76		1.229			75	75
Cardiología		658	1.013	663	2.334	10.152	4,35	52	634	70,55	5,03	313	313
Cirugía Cardíaca		281	46	97	424	4.282	10,10	7	20	44,16	1,36	143	141
Cirugía General y Digestiva		1.162	785	926	2.873	14.382	5,01	744	856	86,33	5,35	485	484
Cirugía Maxilofacial		262	159	119	540	1.724	3,19	112	118	85,47	8,30	47	46
Cirugía Torácica		447	187	182	816	3.267	4,00	156	185	119,45	9,25	102	97
Digestivo				1	1	1	1,00		1	0,01	0,00		
Endocrinología		243	1.029	111	1.383	11.578	8,37	38	148	116,26	4,30	345	345
Hematología Clínica		20	52	19	91	479	5,26	3	9	23,69	1,40	17	17
Microbiología y Análisis Clínicos				1	1								
Medicina Interna		68	88	16	172	2.258	13,13	5	14	78,21	1,85	70	73
Neurocirugía		90	1.318	185	1.593	15.184	9,53	16	190	162,80	5,29	533	523
Nefrología		554	281	410	1.245	6.339	5,09	290	329	92,76	5,65	216	214
Neurofisiología Clínica		92	301	113	506	4.005	7,92	38	64	83,79	3,28	132	135
Neumología		96	601	116	813	6.163	7,58	12	59	88,26	3,61	198	201
Neurología		148	951	139	1.238	9.553	7,72	29	94	151,27	6,08	301	284
Oncología		29	491	40	560	4.291	7,66	3	58	109,19	4,42	143	144
Pediatría		1			1	4	4,00						
Psiquiatría		2	451	26	479	7.354	15,35		12	86,49	1,75	234	243
Radiología		21		22	43	55	1,28	7	16			2	2
Oncología Radioterápica		34	8	11	53	146	2,75		1			4	4
Traumatología Cir. Ortopédica		227	876	92	1.195	6.928	5,80	53	73	71,05	3,80	227	225
Unidad Polivalente de Cuidados		2	571	739	1.312	5.671	4,32		1.097	51,79	3,71	180	182
Urgencias				3	3	11	3,67		1				
Urología		654	330	187	1.171	6.377	5,45	134	160	65,28	3,72	195	194
Resultado total		5.411	9.869	5.610	20.890	128.981	6,17	1.822	5.524		4,04	4.166	4.145

HOSPITALIZACIÓN HMI		Ingresos Programados	Ingresos Urgentes	Traslados Internos Totales	Ingresos Totales	Estancias	Estancia Media	Traslados Internos Parciales	Altas por Traslado Interno	Índice de Ocupación Global	Índice de Rotación	Pacientes inicio de Período	Pacientes Fin de Período
HOSPITALIZACIÓN													
Anestesiología y Reanimación				96	96	11	0,11		96			1	1
Cirugía General y Digestiva		66		2	68	63	0,93	1	2			2	4
Cirugía Maxilofacial		19	1	3	23	15	0,65		1				
Cirugía Pediátrica		917	239	90	1.246	2.125	1,71	18	208	39,42	7,16	72	76

Ginecología y Obstetricia	988	3.163	188	4.339	13.906	3,20	133	203	45,64	4,41	436	427
Hematología Clínica	7	14	10	31	125	4,03		11	17,12	1,32	2	1
Medicina Interna	1	43	4	48	257	5,35		2			6	22
Neurocirugía	26	1	14	41	74	1,80	10	19			3	2
Oftalmología	98	3	1	102	117	1,15		1			14	19
Otorrinolaringología	535	38	29	602	536	0,89	7	22	150,14	52,27	11	21
Pediatría	326	1.576	481	2.383	12.766	5,36	64	365	43,65	2,53	367	381
Psiquiatría	1		1	2	4	2,00						
Traumatología Cir. Ortopédica	317	26	34	377	421	1,12	24	34			15	30
Unidad Polivalente de Cuidados		1	2	3				3				
Urgencias	1			1	1	1,00		1				
Resultado total	3.302	5.105	955	9.362	30.421	3,25	257	968		4,36	929	984

HOSPITALIZACIÓN HPS	Ingresos Programados	Ingresos Urgentes	Traslados Internos	Ingresos Totales	Estancias	Estancia Media	Traslados Internos	Altas por Traslado	Índice de Ocupación Global	Índice de Rotación	Pacientes inicio de	Pacientes Fin de Período
Cirugía General y Digestiva	422	7	20	449	650	1,45	13	19	11,01	2,36	22	20
Cirugía Pediátrica	5			5	6	1,20		3			1	1
Ginecología y Obstetricia		1		1								1
Hematología Clínica	205	46	21	272	1.491	5,48	6	24	269,62	15,25	46	42
Medicina Interna	194	3.860	82	4.136	37.355	9,03	22	283	94,56	3,25	1.174	1.179
Neurocirugía	2			2	2	1,00		3				-1
Neurología		1		1	1	1,00						
Oftalmología	551	93	12	656	1.555	2,37	1	11	59,58	7,79	54	48
Oncología		2		2				2				
Otorrinolaringología	557	207	128	892	2.407	2,70	111	131	67,01	7,70	83	64
Pediatría	93	44	44	181	656	3,62	2	34			24	25
Psiquiatría		2	2	4	11	2,75					1	3
Reumatología	39	1	12	52	291	5,60		4			5	5
Traumatología Cir. Ortopédica	1.903	5	688	2.596	5.223	2,01	674	697	48,04	7,40	167	148
Unidad Polivalente de Cuidados		26	949	975	1.238	1,27		950	28,26	6,90	43	43
Unidad de Cuidados Paliativos	1	50	138	189	1.925	10,19	2	6	75,37	2,29	66	65
Urgencias		9		9	5	0,56		10				-1
Resultado total	3.972	4.354	2.096	10.422	52.816	5,07	831	2.177		4,19	1.686	1.642
TOTAL HOSPITALIZACIÓN CHUB	12.685	19.328	8.661	40.674	212.218	5,22	2.910	8.669		4,15	6.781	6.771

ACTIVIDAD QUIRÚRGICA

ACTIVIDAD QUIRÚRGICA HIC	Prog. Hospit.	Prog. Ambul.	Prg. CMA	No Prog. Hospit.	No Prog. Ambul.	No Prg. CMA	Urgen Hosp.	Urgen Ambul.	Suspend. Hosp.	Suspend. Ambul.	Susp. CMA	Anul. Hosp.	Anul. Amb.	Anul. CMA
UQ CIR. VASCULAR HIC	589	113		5	5		146	69					1	
UQ CIR. CARDIACA HIC	348						62	1						
11UQCCD	596	152		7	3		577	154		3			6	
UQ CIRUGÍA GENERAL CUPO 1 HIC	1			1	1		17	5						
UQ CIR. HEPATOBILIAR HIC	458			2	1		62	21						
UQ CIR. MAXILOFACIAL HIC	291	4530		3	28		76	422	4	72			25	
UQ CIR. TORÁCICA HIC	382	28		1	1		14	9	3	1				
UQ DERMATOLOGÍA HIC		1139			1		1	25		9			11	
UQ DIGESTIVO HIC	8						7	2						
UQ NEUROCIRUGÍA HIC	610	84		8	3		214	53	2				1	
UQ NEUMOLOGÍA HIC	75	2			1		4	6						
UQ OFTALMOLOGÍA HIC	1			1	1		9	2						
UQ OTORRINORINGOLOGÍA HIC	41						8	1						
UQ PSIQUIATRÍA HIC	43			3	1		8	3						
UQ RADIOLOGÍA HIC							1							
UQ TRAUMATOLOGÍA HIC	619	157		4	5		187	87	4				1	
UQ UROLOGÍA HIC	749	301		7	6		142	83	1	1			1	
UQ GINE Y OBSTETRICIA HMI	5						1							
12UQNCRP	3						1							
12UQORLP	1													
UQ CIR. MAMA Y ENDOCRINOLOGIA	1													
UQ OFTALMOLOGÍA HPS							1							
UQ OTORRINOLARINGOLOGÍA HPS	1						1							
UQ TRAUMATOLOGÍA HPS	127													
UQ ANESTESIA QUIRÓFANOS CHUB	14	513		1	3		4	12		3			6	
Resultado total	4963	7019		43	60		1543	955	14	89			52	

ACTIVIDAD QUIRÚRGICA HMI	Prog. Hospit	Prog. Ambul	Prg. CMA	No Prog. Hospit	No Prog. Ambul	No Prg. CMA	Urgen Hosp.	Urgen Ambul.	Suspend. Hosp.	Suspend. Ambul.	Susp. CMA	Anul. Hosp.	Anul. Amb.	Anul. CMA
	UQ CIRUGÍA GENERAL CUPO 1 HIC							1						
UQ CIR. MAXILOFACIAL HIC	17						5							
UQ HEMATOLOGÍA HIC							1							
UQ OTORRINORINGOLOGÍA HIC							1							
UQ CERHA HMI		1	530		1									
UQ CIRUGÍA PEDIÁTRICA HMI	903	90	1	2			210	16	1			1		
12UQDIGP	5						5							
UQ GINE Y OBSTETRICIA HMI	689	22	94	2			768	8						
12UQHEMP	181	1	77	3			13	2						
12UQNCRP	31						10		1					
UQ OBSTETRICIA HMI							44							
12UQOFTP	36	1					1	2						
12UQORLP	444						30	2	5			1		
12UQTRAP							20	4						
UQ OFTALMOLOGÍA HPS							1							
Resultado total	2.306	115	702	7	1		1.110	34	7			2		

ACTIVIDAD QUIRÚRGICA HPS	Prog. Hospit	Prog. Ambul.	Prg. CMA	No Prog. Hospit.	No Prog. Ambul.	No Prg. CMA	Urgen Hosp.	Urgen Ambul..	Suspend. Hosp.	Suspend. Ambul.	Susp.. CMA	Anul. Hosp.	Anul. Amb.	Anul. CMA
	UQ CIR. VASCULAR HIC		1	153										
11UQCCD	1													
UQ OFTALMOLOGÍA HIC							1	1						
12UQOFTP								2						
12UQORLP							1	1						
12UQTRAP	142	7					1							
UQ CIR. CMA HPS	4	3.497	1.867		16	1		3		22	1		11	2
UQ CIR. MAMA Y ENDOCRINOLOGIA	467	105		2	2		2	7		1				
UQ DERMATOLOGÍA HPS		226								1				
UQ ODONTOLOGÍA AP HPS	3	9	173								4			
UQ OFTALMOLOGÍA HPS	601	1.869	1.458	6	11	1	23	111	3	4	3			
UQ OTORRINOLARINGOLOGÍA HPS	583	184	185	4	1	1	22	36	2		1			
UQ TRAUMATOLOGÍA HPS	1.961	447	28	9	2				4	3				
Resultado total	3.762	6.345	3.864	21	32	3	50	161	9	31	9		11	2

TOTAL ACTIVIDAD QUIRÚRGICA CHUB	11.031	13.479	4.566	71	93	3	2.703	1.150	30	120	9	2	63	2
----------------------------------------	---------------	---------------	--------------	-----------	-----------	----------	--------------	--------------	-----------	------------	----------	----------	-----------	----------

CONSULTAS EXTERNAS

	CONSULTAS EXTERNAS	Consultas			
	HIC	Primeras	Sucesivas	Índice Sucesivas/Primeras	Totales
CONSULTAS EXTERNAS HIC	Angiología y Cirugía Vascul ar	2.961	3.621	1,22	6.582
	Alergología	3.536	7.647	2,16	11.183
	Anestesiología y Reanimación	6.355			6.355
	Cardiología	2.838	11.905	4,19	14.743
	Cirugía Cardíaca	415	475	1,14	890
	Cirugía General y Digestiva	2.503	5.653	2,26	8.156
	Cirugía Maxilofacial	4.791	10.901	2,28	15.692
	Cirugía Torácica	608	1.511	2,49	2.119
	Dermatología	786	134	0,17	920
	Digestivo	4.234	11.664	2,75	15.898
	Endocrinología	3.961	11.691	2,95	15.652
	Farmacia	1.628	1.687	1,04	3.315
	Hematología Clínica	1.941	10.692	5,51	12.633
	Inmunología	72	352	4,89	424
	Medicina Interna	1.060	3.351	3,16	4.411
	Medicina Nuclear	218	1	0,00	219
	Medicina Preventiva	69	12	0,17	81
	Neurocirugía	2.174	5.565	2,56	7.739
	Nefrología	565	6.110	10,81	6.675
	Neurofisiología Clínica	681	295	0,43	976
	Neumología	3.812	8.749	2,30	12.561
	Neurología	4.503	12.960	2,88	17.463
	Oncología	1.135	19.325	17,03	20.460
	Psiquiatría	549	308	0,56	857
	Radiología	164	28	0,17	192
	Oncología Radioterápica	1.758	14.013	7,97	15.771
Reumatología		1	0,00	1	
Traumatología Cir. Ortopédica	24	1	0,04	25	
Urología	3.968	11.266	2,84	15.234	

CONSULTAS	CONSULTAS EXTERNAS	Consultas			
	HMI	Primeras	Sucesivas	Índice Sucesivas/Primeras	Totales
	Anestesiología y Reanimación	4627	417	0,09	5044
	Cirugía Pediátrica	1850	3086	1,67	4936
	Farmacia	9			9

Ginecología y Obstetricia	9869	20256	2,05	30125
Hematología Clínica	338	1628	4,82	1966
Neurocirugía	177	408	2,31	585
Neurofisiología Clínica	1	2	2,00	3
Pediatría	3294	9088	2,76	12382
Unidad del Dolor	1334	767	0,57	2101
Resultado	21499	35652	1,66	57151

	CONSULTAS EXTERNAS	Consultas		
	HPS	Primeras	Sucesivas	Índice Sucesivas/Primeras
Anestesiología y Reanimación	4.697	3	0,00	4.700
Cardiología	1.997	3.915	1,96	5.912
Cirugía General y Digestiva	7.521	2.734	0,36	10.255
CENTRO REG. CRIBADOS	99	3	0,03	102
Dermatología	305	3	0,01	308
Endocrinología	9			9
Farmacia	3	3	1,00	6
Medicina Interna	168	26	0,15	194
Neurocirugía	13	180	13,85	193
Nefrología	655	2.452	3,74	3.107
Neumología	4	1	0,25	5
Neurología	2	8	4,00	10
Oftalmología	68	1	0,01	69
Oncología	9	3	0,33	12
Pediatría	13	2	0,15	15
PREV. RIESGOS LABORALES	119	1	0,01	120
Psiquiatría	164	3	0,02	167
Radiología	158	8	0,05	166
Reumatología	145	220	1,52	365
Traumatología Cir. Ortopédica	378	158	0,42	536
Resultado	16.527	9.724	0,59	26.251

CONSULTAS EXTERNAS CENTRO DE ESPECIALIDADES	CONSULTAS EXTERNAS CEP	Consultas			
		Primeras	Sucesivas	Índice Sucesivas/Primeras	Totales
	Anestesiología y Reanimación	1.930			1.930
	Cirugía General y Digestiva	1.433	7.508	5,24	8.941
	Dermatología	10.408	6.174	0,59	16.582
	Digestivo	37	5	0,14	42
	Endocrinología	5	20	4,00	25
	Ginecología y Obstetricia	1.131	10.567	9,34	11.698
	Medicina Interna	2.544	5.185	2,04	7.729

	Neumología	1	1	1,00	2
	Neurología	2			2
	Oftalmología	16.313	25.947	1,59	42.260
	Otorrinolaringología	9.433	11.076	1,17	20.509
	Pediatría	2.922	10.675	3,65	13.597
	Rehabilitación	10.507	14.613	1,39	25.120
	Reumatología	2.528	5.777	2,29	8.305
	Traumatología Cir. Ortopédica	13.831	32.980	2,38	46.811
	Urgencias	32	2	0,06	34
	Urología	24	269	11,21	293
	Resultado	73.081	130.799	1,79	203.880
TOTAL CONSULTAS EXTERNAS CHUB		168.416	336.093	2,00	504.509

INDICADORES DE RENDIMIENTO HOSPITALARIO

	COMPLEJO HOSPITALARIO DE BADAJOZ
Altas (ALTAS TOTALES)	30.441
Inliers (ALTAS DEPURADAS)	28.064
P.M. APR (PESO)	0,89
E.M. (EM)	7,19
E.M. Inliers (EMH)	5,80
E.M. Norma (EME)	7,18
IEMA	1,12
IC	0,85
Estancias Evitables Inlier	17.562
% GRD Inespecíficos	1,31
Media Diagnósticos	5,7
Media Procedimientos	2,3

ACTIVIDAD POR SERVICIOS

ALERGOLOGÍA

Personal	
Jefe de Sección	1
Facultativos especialistas de Área	4
Residentes	1
Supervisor	1
Enfermeros / as	4
Auxiliares de enfermería	4
Personal administrativo	2

Recursos	
Consultas Médicas HIC	5
Unidad Alergia Medicamentos HIC	1
Unidad Pruebas Alimentos HMI	1

Actividad de Consultas	
Hospital Infanta Cristina	
Primeras consultas	3.536
Consultas sucesivas	7.647
Total consultas	11.183
Relación sucesivas/primeras	2,16

Actividad de la Cartera de Servicio	
Hospital Infanta Cristina	
Interconsultas	81
Primeras Consultas No Programadas (Urgencias – Preferentes)	269
Consultas Externas	222
Unidad Alergia Medicamentos	47
Consultas Sucesivas No Programadas	829
Consultas Externas	286
Unidad Alergia Medicamentos	543
Pruebas Diagnósticas	
Pruebas cutáneas	
Pricks (nº pacientes)	
Consultas Externas	5.288
Unidad Alergia a Medicamentos	1.139
Total Pricks	6.427
Intradermorreacciones (nº pacientes)	
Consultas Externas	139
Unidad Alergia a Medicamentos	1.044
Total Intradermorreacciones	1.183
Epicutáneas (nº pacientes)	
Consultas Externas	768
Unidad Alergia a Medicamentos	148
Total Epicutáneas	916
Espirometría	738
Determinación FeNO	972
Provocaciones	
Medicamentos	2.095
Alimentos	88
Otros	78
Total Provocaciones	2.261

Actividad de la Cartera de Servicio	
Administración de Tratamientos	
Inmunoterapia (nº dosis)	1.422
Inmunomoduladores (nº dosis)	1.866
Inmunoglobulinas i.v. (nº dosis)	24
C1 inhibidor	88
Total Nº Dosis	3400
Desensibilizaciones	
Medicamentos (nº pruebas)	33
Alimentos (nº pruebas)	26
Total desensibilizaciones	59
Extracciones	
Consultas Externas	190
Unidad Alergia a Medicamentos	40
Total Extracciones	230
Hospital Materno Infantil	
Desensibilizaciones Alimentos (nº pruebas)	0

ANÁLISIS CLÍNICOS

Personal	
Laboratorios HIC y HPS/HMI	
Jefe de Servicio	1
Facultativos especialistas de Área	12
Residentes	4
Supervisores	1
Enfermeros / as/ Técnico	3
Técnicos de laboratorio	15
Laboratorio de urgencias HIC	
Técnicos (Análisis Clínicos y Hematología)	12
Laboratorio de urgencias HPS-HMI	
Técnicos (Análisis Clínicos y Hematología)	12
Extracciones HIC/ HPS-HMI	
Enfermeros / as/ Técnico	4
Auxiliares	2
Celadores	2

Recursos	
Laboratorios	2
Laboratorios de Urgencias	2
Material	
<ul style="list-style-type: none"> - Dispensadores automáticos de tubos (2) - Sistema de gestión de extracciones - Sistema de gestión informático de laboratorio - Unidades Preanalítica (2) - Clasificador y alicuotador automático de tubos de muestras - Laboratorio central analizadores integrados por cadena robótica - Analizadores de Química Clínica técnicas espectrofotométricas, ISE y turbidimetría - Analizadores Enzimoimmunoensayo - Analizadores Quimioluminiscencia. - Analizadores Electroquimioluminiscencia - Analizadores Fluoroenzimoimmunoensayo - Analizadores FPIA. - Analizador ELISA automatizada en microplaca. - Fluorímetro. - Inmuncromatografía. - Inmunoturbidimetría - HPLC - Cromatografía en capa fina. - Espectrometría Tándem-masas (MS/MS) - Espectrometría de Absorción atómica. - Inmunofijación - Isoelectroenfoque - Electroforesis capilar - Cabinas flujo laminar - Refractometría - Osmómetros - Gasómetros - Microscopios ópticos - Microscopios contraste de fases y polarizador. - Microscopía digitalizada 	

Actividades de la Cartera de Servicios
Pruebas totales realizadas : 7.922.489 /año
Extracciones de sangre : HIC 14.484 // HPS 11.556
Área Preanalítica: 935.945 Contenedores de muestra gestionados al año
Procesamiento, control y trazabilidad de muestras Clasificación y alicuotación automáticas. Serotecado Seguimiento y control de errores preanalíticos Gestión de 7.206 pruebas /año laboratorios externos de referencia: preparación, envío muestras e integración informática de peticiones y resultados.
Área de Bioquímica genera en Laboratorio Central Integrado 5.215.737 pruebas informadas/año
Procesamiento de análisis de Química Clínica e Inmunoquímica integrados por cadena robótica y tecnología espectrofotométrica, ISE, turbidimetría e inmunoensayo. Análisis integrados de Bioquímica, Marcadores serología infecciosa, Marcadores Tumorales y Hormonas tiroideas. Clasificación y serotecado de muestras Bioquímica general en suero y orina Pruebas funcionales de sobrecarga oral de glucosa y lactosa. Análisis bioquímico del metabolismo férrico
Área de Proteínas: 130.631 pruebas informadas/año
Inmunoglobulinas , proteínas del complemento, cadenas ligeras , bandas oligoclonales , dislipemias y proteínas especiales .Tecnología aplicada : Nefelometría, Isoelectroenfoque e Inmunofijación Proteinogramas por electroforesis capilar Cargas virales por técnicas de Biología Molecular e Hidridación Marcadores Tumorales integrados en Laboratorio Central Marcadores Serológicos Hepatitis integrados en Laboratorio Central
Área de Alergia: 52.684 pruebas informadas/año
Proteínas especiales, IgE total y específica extractos y moléculas recombinantes alérgicas. Técnicas fluoroinmunoanálisis.
Área de Orinas : 86.390 pruebas informadas /año
Análisis sistemático automatizado de orinas. Análisis sedimento urinario por microscopía digitalizada computerizada.
Área de Bioquímica Especial: 82.116 pruebas informadas/año
Monitorización fármacos y drogas de abuso por Inmunoensayo. Monitorización Inmunosupresores por Inmunoensayo. Análisis toxicológico de Metales pesados y Elementos traza con tecnología de Espectroscopía de Absorción Atómica Hemoglobina glicosiladas y hemoglobinopatías por HPLC Hemorragias ocultas en heces Metabolitos bioquímicos especiales por inmunoensayo y espectrofotometría Calprotectina en heces
Área de Hormonas: 213.021 pruebas informadas/año
Tecnología aplicada: Quimioluminiscencia, Enzimoimmunoensayo, fluorimetría, HPLC e Inmuncromatografía Hormonas del Crecimiento Diabetes Metabolismo fosfo-cálcico Gestación y reproducción Eje Hipófisis-gonadal Suprarrenales Marcadores funcionales tiroideos Pruebas funcionales Hormonas especiales
Área de Metabolismo : 659.148 pruebas informadas/año
Tecnología aplicada: Espectrometría tándem-masas (MS/MS); HPLC; Espectroscopía de infrarrojos; Enzimoimmunoanálisis fluorescencia. Cribado y seguimiento de errores congénitos del metabolismo del Centro Regional de Cribado de Extremadura. Screening prenatal de embarazo para riesgo de Trisomía 13, 18 y 21 y defectos del tubo neural Aminoácidos suero, orina y LCR Estudio líquido amniótico Estudio trastornos metabólicos en suero y sangre seca.

Actividades de la Cartera de Servicios

Estudio trastornos metabólicos en heces y orina

Área de Andrología en el C.E.R.H.A : 22.030 pruebas informadas /año

Estudio de semen: Valoración , recuento y morfología de espermatozoides
Pruebas de vitalidad y recuperación de espermatozoides
Análisis de anticuerpos anti-espermatozoides
Bioquímica seminal
Colaboración en técnicas de fecundación asistida

Laboratorio de Urgencias Hospital Infanta Cristina: 921.417 pruebas informadas /año

Gasometrías, cooximetrías y metabolismo ácido base del paciente
Análisis bioquímico espectrofotométrico y iones electrodo selectivo pruebas urgentes en plasma y orina
Marcadores cardíacos y niveles de fármacos por inmunoensayo
Screening de drogas de abuso por inmunocromatografía
Análisis sistemático de orinas y sedimento
Osmolaridad plasmática y de orina
Test de gestación en orina
Estudio de Líquidos biológicos: LCR, pleurales, ascíticos, sinoviales, pericárdicos y otros fluidos
Análisis microscópico con polarizador y filtro de primer orden de cristales en líquido sinovial, orina y otros fluidos
Protocolo de Trasplante: Estudio serológico, marcadores tumorales urgentes en donante de órganos. Bioquímica especial urgente en receptor trasplante.
Protocolo Arbio (accidente de riesgo biológico): Serología Infecciosa urgente en el paciente Fuente y en el trabajador accidentado
Laboratorio de Urgencias

Laboratorio de Urgencias Hospital Perpetuo Socorro: 539.315 pruebas informadas /año

Gasometrías ,cooximetrías y metabolismo ácido base del paciente
Análisis bioquímico espectrofotométrico y iones electrodo selectivo pruebas urgentes en plasma y orina
Análisis bioquímico y de gases en micromuestras pediátricas
Marcadores cardíacos por inmunoensayo
Niveles de fármacos por inmunoensayo y screening de drogas de abuso por inmunocromatografía
Test de gestación en orina
Detección VRS (virus respiratorio sincitial)
Análisis sistemático de orinas y sedimento
Osmolaridad plasmática y de orina
Estudio de Líquidos biológicos: LCR, pleurales, ascíticos, sinoviales, pericárdicos y otros fluidos
Hormonas fertilidad para protocolos de reproducción asistida

ANATOMÍA PATOLÓGICA

Personal	
Jefe de Servicio	1
Jefe de Sección	0
Facultativos especialistas de Área	7
Residentes	1
Supervisora	1
Enfermeros / as	1
Técnicos	14
Auxiliares de enfermería	0
Personal administrativo	5

Actividades de la Cartera de Servicios	
Pruebas	
Citologías ginecológicas	32.918
Autopsias	20
Biopsias por muestra	22.388
Citologías exfoliativas	3.576
PAAF	745
Estudios Intraoperatorios	967
Estudios Complementarios	
Inmunohistoquímica	6.184
Histoquímica	1.140
Inmunofluorescencia	1.790
Patología Molecular	2.705

ANESTESIA Y REANIMACIÓN

Personal	
Jefe de Servicio	1
Jefe de Sección	3
Facultativos especialistas de Área	47
Residentes	16
Supervisores	4
Enfermeros / as *	118
Auxiliares de enfermería *	69
Personal administrativo	1

*Parte del personal de Enfermería y Auxiliares de enfermería está compartido con otras unidades asistenciales

Recursos	
Hospital Infanta Cristina	
Quirófanos	15
Camas de reanimación postquirúrgicas	14
Consultas	2
Hospital Materno Infantil	
Quirófanos	5
Camas de reanimación postquirúrgicas	6
Consultas	1
Hospital Perpetuo Socorro	
Quirófanos	10
Camas de reanimación postquirúrgicas	6
Consultas	1

Actividad de Consultas	
Hospital Infanta Cristina	
Primeras consultas	6.355
Consultas sucesivas	
Total consultas	6.355
Relación sucesivas/primeras	
Hospital Materno-Infantil	
Primeras consultas	4.586
Consultas sucesivas	416
Total consultas	5.002
Relación sucesivas/primeras	0,09
Hospital Perpetuo Socorro	
Primeras consultas	4.697
Consultas sucesivas	3
Total consultas	4.700
Relación sucesivas/primeras	
Centro de Especialidades	
Primeras consultas	1930
Consultas sucesivas	
Total consultas	1930
Relación sucesivas/primeras	

Actividad de Hospitalización	
Hospital Infanta Cristina	
Ingresos Programados	16
Ingresos Urgentes	27
Traslados Internos Totales	1.228
Ingresos Totales	1.271
Estancias	2.235
Estancia Media	1,76
Traslados Internos Parciales	
Altas por Traslados Internos	1.229
Índice de Ocupación Global	
Índice de Rotación	
Pacientes Inicio de Periodo	75
Pacientes Final de Periodo	75
Hospital Materno-Infantil	
Ingresos Programados	
Ingresos Urgentes	
Traslados Internos Totales	96
Ingresos Totales	96
Estancias	11
Estancia Media	0,11
Traslados Internos Parciales	
Altas por Traslados Internos	96
Índice de Ocupación Global	
Índice de Rotación	
Pacientes Inicio de Periodo	1
Pacientes Final de Periodo	1

Actividad Quirúrgica	
Hospital Infanta Cristina	
Intervenc. Programadas con hospitalizacion	14
Intervenciones programadas ambulantes	513
Intervenc. no programadas hospitalizacion	1
Intervenc. no programadas ambulantes	3
Intervenciones urgentes hospitalizacion	4
Intervenciones urgentes ambulantes	12
Intervenciones suspendidas ambulantes	3
Intervenciones anuladas ambulantes	6

Indicadores de Rendimiento Hospitalario y Calidad	
Hospital Infanta Cristina	
Diagnósticos al alta	5,16
Procedimientos al alta	2,82
GRDs inespecíficos	2,63
Peso medio	1,55
Índice de Complejidad	1,15
IEMA	0,50
IMAR	
ICAR	
IRAR	

ANGIOLOGÍA Y CIRUGÍA VASCULAR

Personal	
Jefe de Servicio	1
Facultativos especialistas de Área	8
Supervisores	1
Enfermeros / as	12
Auxiliares de enfermería	9
Personal administrativo	1

Recursos	
Hospital Infanta Cristina	
Camas de hospitalización	20
Consultas Externas	2
Quirófanos dedicados	1
Gabinete de pruebas funcionales	1

Actividad de Consultas	
Hospital Infanta Cristina	
Primeras consultas	2.961
Consultas sucesivas	3.621
Total consultas	6.582
Relación sucesivas/primeras	1,22

Actividad de Hospitalización	
Hospital Infanta Cristina	
Ingresos Programados	304
Ingresos Urgentes	304
Traslados Internos Totales	164
Ingresos Totales	772
Estancias	6.542
Estancia Media	8,47
Traslados Internos Parciales	123
tas por Traslados Internos	156
Índice de Ocupación Global	94,55

Actividad de Hospitalización	
Índice de Rotación	3,46
Pacientes Inicio de Periodo	204
Pacientes Fin de Periodo	203

Actividad Quirúrgica	
Hospital Infanta Cristina	
Intervenciones programadas con hospitalización	589
Intervenciones programadas ambulantes	113
Intervenciones no programadas hospitalización	5
Intervenciones no programadas ambulantes	5
Intervenciones urgentes hospitalización	146
Intervenciones urgentes ambulantes	69

Actividad Quirúrgica	
Hospital Perpetuo Socorro	
Intervenciones programadas CMA	154
Intervenciones suspendidas CMA	
Intervenciones anuladas CMA	

Indicadores de Rendimiento Hospitalario y Calidad	
Hospital Infanta Cristina	
Diagnósticos al alta	6,34
Procedimientos al alta	1,91
GRDs inespecíficos	1,47
Peso medio	1,39
Índice de Complejidad	1,09
IEMA	1,30
IMAR	1,13
ICAR	0,81
IRAR	0,86

GRDS MÁS FRECUENTES

GRD	Descripción	Altas hospitalización	% Altas	% Altas Norma
173	OTROS PROCEDIMIENTOS VASCULARES	172	28.1	33.6
197	TRASTORNOS VASCULARES PERIFÉRICOS Y OTROS	100	16.3	24.5
180	OTROS PROCEDIMIENTOS SOBRE SISTEMA CIRCULATORIO	94	15.4	2.1

IAmetrics Hospital
Todas las dimensiones
Todos los centros
CIRUGÍA VASCULAR

Resumen

Gestión Estancias (IEAR) Peer

Impacto (días): 1.807,2

Mortalidad (IMAR)

Contribución: 1,7

Gestión Estancias Preop. Progr. (Ahorro impacto)

Impacto (días): 476,1

Complicaciones (ICAR)

Contribución: -9,2

Cirugía sin ingreso (ICSIA) Peer

Impacto (episodios): -49,4

Readmisiones (IRAR)

Contribución: -3,8

Magnitudes básicas

	Actual	Variación
Altas	612	-17,7% 1 ▼
Altas CSI	160	-13,5% 1 ▼
Peso relativo	0,9218	2,1% 1 ▲
% Urgentes	52,0%	8,4% 2 ▲
% Médicos	28,6%	8,0% 2 ▲
EM	10,8538	15,4% 1 ▲
EM preop.	6,70	40,2% 1 ▲
Tasa sustitución	64,0%	16,1% 2 ▲
Mortalidad	2,3%	0,0% 2 ▲
Complicaciones	6,7%	0,8% 2 ▲
Readmisiones	6,7%	0,8% 2 ▲

1 Incremento, 2 Dif. en puntos porcentuales

Informes relacionados

- [Casuística](#)
- [Complejidad](#)
- [Calidad de datos](#)
- [Resumen por áreas](#)

CARDIOLOGÍA

Personal	
Jefe de Servicio	1
Jefe de Sección	1
Facultativos especialistas de Área	16
Residentes	9
Supervisores	3
Enfermeros / as *	44
Auxiliares de enfermería *	42
Personal administrativo	3

Parte del personal de Enfermería y Auxiliares de enfermería está compartido con otras unidades asistenciales

Recursos	
Camas de hospitalización de Cardiología	32
Camas de las Unidad de Coronarias	8
Consultas médicas	5
Salas Ecocardiografía	1
Salas Ergometría	1
Salas Hemodinámica	2

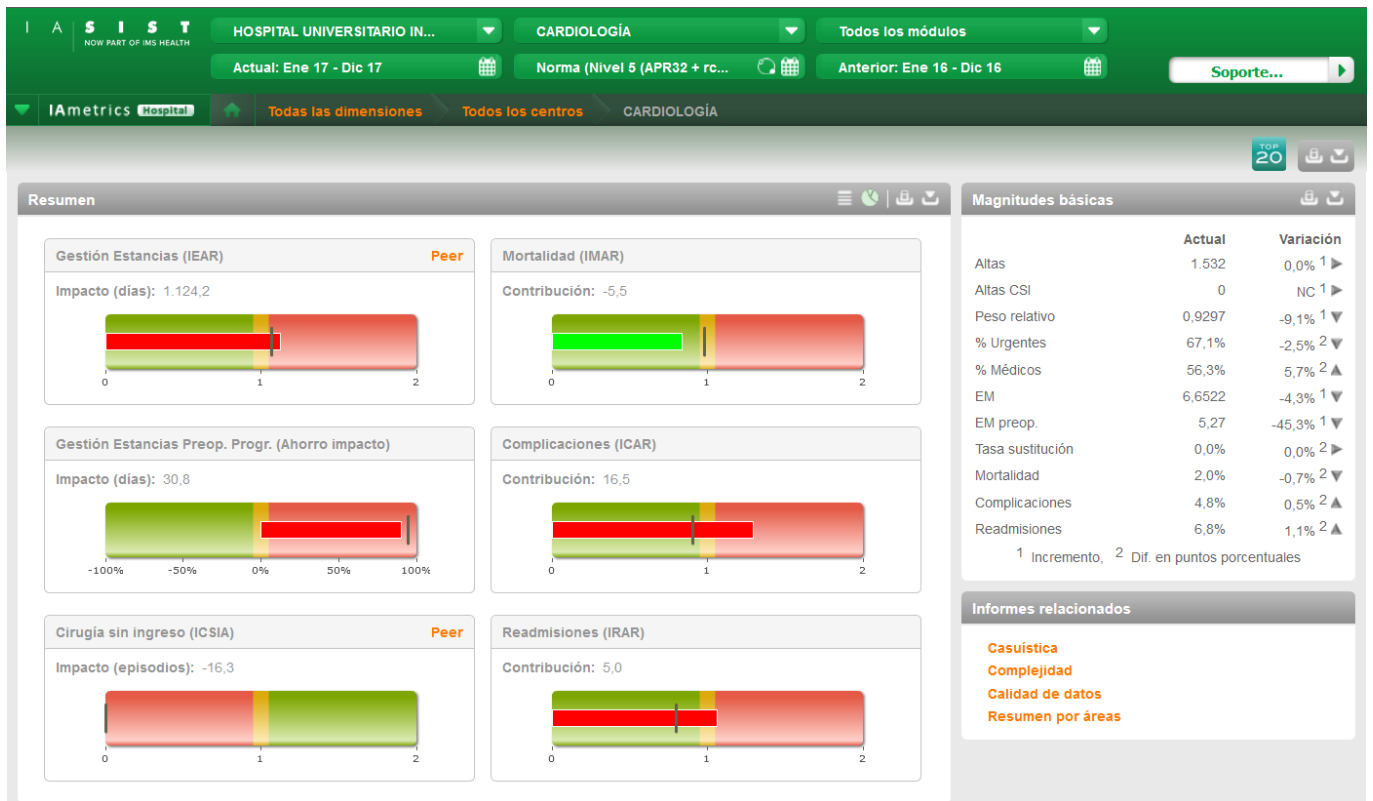
Actividad de Consultas	
Hospital Infanta Cristina	
Primeras consultas	2.838
Consultas sucesivas	11.905
Total consultas	14.743
Relación sucesivas/primeras	4,19
Hospital Perpetuo Socorro	
Primeras consultas	1.997
Consultas sucesivas	3.915
Total consultas	5.912
Relación sucesivas/primeras	1,96

Actividad de Hospitalización	
Hospital Infanta Cristina	
Cardiología	
Ingresos Programados	656
Ingresos Urgentes	656
Traslados Internos Totales	537
Ingresos Totales	1.849

Actividad de Hospitalización	
Hospital Infanta Cristina	
Estancias	8.255
Estancia Media	4,46
Traslados Internos Parciales	52
Altas por Traslado Interno	207
Índice de Ocupación Global	71,94
Índice de Rotación	5,00
Pacientes inicio de Período	260
Pacientes Fín de Período	259
Hospital Infanta Cristina	
Coronarias	
Ingresos Programados	2
Ingresos Urgentes	357
Traslados Internos Totales	126
Ingresos Totales	485
Estancias	1.897
Estancia Media	3,91
Traslados Internos Parciales	
Altas por Traslado Interno	427
Índice de Ocupación Global	65,10
Índice de Rotación	5,16
Pacientes inicio de Período	53
Pacientes Fín de Período	54

Indicadores de Rendimiento Hospitalario y Calidad	
Hospital Infanta Cristina	
Diagnósticos al alta	6,69
Procedimientos al alta	2,56
GRDs inespecíficos	0,39
Peso medio	1,40
Índice de Complejidad	0,79
IEMA	1,15
IMAR	0,83
ICAR	1,29
IRAR	1,06

GRDS MÁS FRECUENTES				
GRD	Descripción	Altas hospitalización	% Altas	% Altas Norma
175	PROCEDIMIENTOS CARDIOVASCULARES PERCUTÁNEOS SIN IAM	218	14,2%	17,7%
174	PROCEDIMIENTOS CARDIOVASCULARES PERCUTÁNEOS CON IAM	159	10,4%	16,3%
201	ARRITMIAS CARDÍACAS Y TRASTORNOS DE LA CONDUCCIÓN	148	9,7%	5,7%
194	INSUFICIENCIA CARDÍACA	132	8,6%	12,6%
192	CATETERISMO CARDÍACO PARA CARDIOPATÍA ISQUÉMICA	105	6,9%	5,6%



CIRUGÍA CARDIOVASCULAR

Personal	
Jefe de Servicio	1
Facultativos especialistas de Área	6
Supervisores	3
Enfermeros / as	18
Auxiliares de enfermería	12
Personal administrativo	1

Recursos	
Camas de hospitalización	14
Camas de Cuidados Postquirúrgicos	8
Quirófanos dedicados	1
Consultas Externas	1

Actividad de Consultas	
Hospital Infanta Cristina	
Primeras consultas	415
Consultas sucesivas	475
Total consultas	890
Relación sucesivas/primeras	1,14

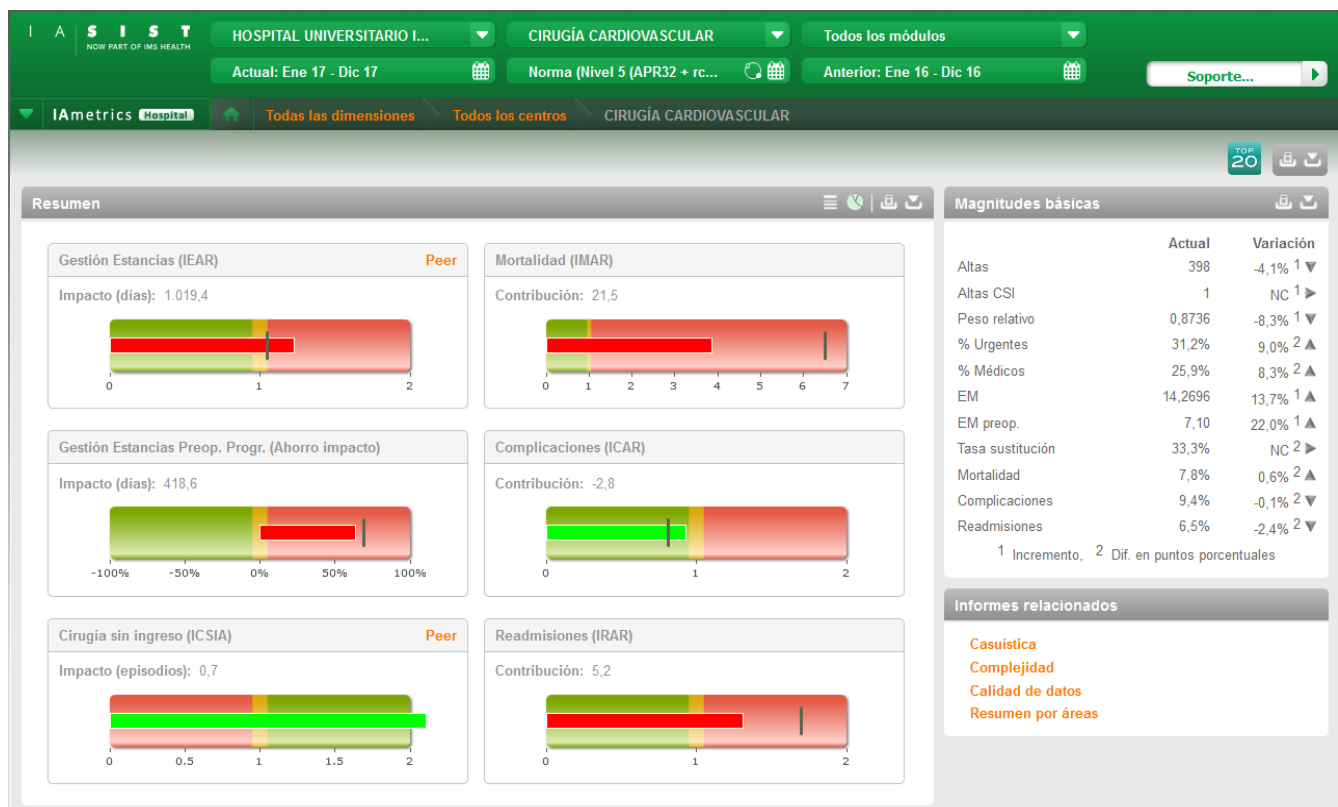
Actividad de Hospitalización	
Hospital Infanta Cristina	
Ingresos Programados	281
Ingresos Urgentes	46
Traslados Internos Totales	97
Ingresos Totales	424
Estancias	4.282

Actividad de Hospitalización	
Estancia Media	10,10
Traslados Internos Parciales	7
Altas por Traslado Interno	20
Índice de Ocupación Global	56,06
Índice de Rotación	1,72
Pacientes Inicio de Periodo	143
Pacientes Fin de Periodo	141

Actividad Quirúrgica	
Hospital Infanta Cristina	
Intervenciones programadas con hospitalización.	348
Intervenciones urgentes hospitalización	62
Intervenciones urgentes ambulantes	1
Intervenciones. suspendidas hospitalización	0

Indicadores de Rendimiento Hospitalario y Calidad	
Hospital Infanta Cristina	
Diagnósticos al alta	6,14
Procedimientos al alta	2,56
GRDs inespecíficos	1,75
Peso medio	2,71
Índice de Complejidad	1,54
IEMA	1,00
IMAR	3,86
ICAR	0,92
IRAR	1,31

GRDS MÁS FRECUENTES				
GRD	Descripción	Altas hospitalización	% Altas	% Altas Norma
166	BY-PASS CORONARIO SIN CATETERISMO CARDIACO O PROC. CARDIOVASCULARES PERCUTÁNEOS	115	28.9	11.7
163	PROCEDIMIENTOS SOBRE VÁLVULAS CARDIACAS SIN CATETERISMO CARDIACO	101	25.4	18.8
200	CARDIOPATÍAS CONGÉNITAS Y ENFERMEDADES VALVULARES	43	10.8	0.9
198	ARTERIOESCLEROSIS CORONARIA Y ANGINA DE PECHO	24	6.0	0.9
165	BYPASS CORONARIO CON CATETERISMO CARDIACO O PROC. CARDIOVASCULARES PERCUTÁNEOS	19	4.8	9.9



CIRUGÍA GENERAL Y DIGESTIVA

Personal*	
Jefe de Servicio	1
Jefes de Sección	3
Facultativos especialistas de Área	16
Supervisores	7
Enfermeros / as	30
Auxiliares de enfermería	26
Personal administrativo	5

Recursos*	
Hospital Infanta Cristina	
Camas de hospitalización	66
Quirófanos dedicados/día	3
Consultas Externas	4

Actividad de Consultas	
Hospital Infanta Cristina - CCD	
Primeras consultas	2.503
Consultas sucesivas	5.653
Total consultas	8.156
Relación sucesivas/primeras	2,26
Hospital Perpetuo Socorro - CMA	
Primeras consultas	7.521
Consultas sucesivas	2.734
Total consultas	10.255
Relación sucesivas/primeras	0,36
Centro de Especialidades - Cirugía de Mama	
Primeras consultas	1.433
Consultas sucesivas	7.508
Total consultas	8.941
Relación sucesivas/primeras	5,24

Actividad de Hospitalización	
Hospital Infanta Cristina	
Cirugía General	
Ingresos Programados	596
Ingresos Urgentes	621
Traslados Internos Totales	557
Ingresos Totales	1.774
Estancias	8.785
Estancia Media	4,95
Traslados Internos Parciales	462
Altas por Traslados Internos	534
Índice de Ocupación Global	94,86
Índice de Rotación	5,94
Pacientes Inicio de Periodo	
Pacientes Fin de Periodo	2
Hospital Perpetuo Socorro	
CMA	

Actividad de Hospitalización	
Ingresos Programados	11
Ingresos Urgentes	3
Traslados Internos Totales	1
Ingresos Totales	15
Estancias	8
Estancia Media	0,53
Traslados Internos Parciales	
Altas por Traslados Internos	1
Índice de Ocupación Global	0,65
Índice de Rotación	0,38
Pacientes Inicio de Periodo	
Pacientes Fin de Periodo	
Cirugía de Mama	
Ingresos Programados	478
Ingresos Urgentes	3
Traslados Internos Totales	21
Ingresos Totales	502
Estancias	706
Estancia Media	1,41
Traslados Internos Parciales	14
Altas por Traslados Internos	20
Índice de Ocupación Global	
Índice de Rotación	3,33
Pacientes Inicio de Periodo	24
Pacientes Fin de Periodo	24

Actividad Quirúrgica			
Hospital Infanta Cristina			
Cirugía Colocoprología			
Intervenciones programadas con hospitalización	con		597
Intervenciones programadas ambulantes			152
Intervenciones no programadas con hospitalización	con		7
Intervenciones no programadas con ambulantes	con		3
Intervenciones urgentes con hospitalización			577
Intervenciones urgentes ambulantes			154
Cirugía General de CUPO 1			
Intervenciones programadas con hospitalización	con		1
Intervenciones no programadas con hospitalización	con		1
Intervenciones no programadas ambulantes			1
Intervenciones urgentes con hospitalización			18
Intervenciones urgentes ambulantes			5
Hospital Perpetuo Socorro			
CMA			
Intervenciones programadas con hospitalización	con		4
Intervenciones programadas ambulantes			3.496

Actividad Quirúrgica	
Intervenciones programadas CMA	1.867
Intervenciones NO programadas ambulantes	16
Intervenciones NO programadas CMA	1
Intervenciones urgentes ambulantes	3
Cirugía de Mama y Endocrinología	
Intervenciones programadas con hospitalización	468
Intervenciones programadas ambulantes	105
Intervenciones NO programadas ambulantes	2
Intervenciones urgentes con hospitalización	2
Intervenciones urgentes hospitalización	2
Intervenciones urgentes ambulantes	7

Indicadores de Rendimiento Hospitalario y Calidad	
Cirugía General	
Diagnósticos al alta	4,74
Procedimientos al alta	2,07
GRDs inespecíficos	1,55
Peso medio	1,05
Índice de Complejidad	1,06
IEMA	1,12
IMAR	1,77
ICAR	0,70
IRAR	1,36
Cirugía mama y endocrinología	
Diagnósticos al alta	3,60
Procedimientos al alta	2,02
GRDs inespecíficos	0,24
Peso medio	0,94
Índice de Complejidad	0,82
IEMA	0,67
IMAR	0,00
ICAR	0,69
IRAR	0,85
CMA	
Diagnósticos al alta	1,15
Procedimientos al alta	1,04
GRDs inespecíficos	0,35
Peso medio	0,86
Índice de Complejidad	0,83
IEMA	0,51
IMAR	0,00
ICAR	0,00
IRAR	1,33

GRDS MÁS FRECUENTES CIRUGÍA GENERAL

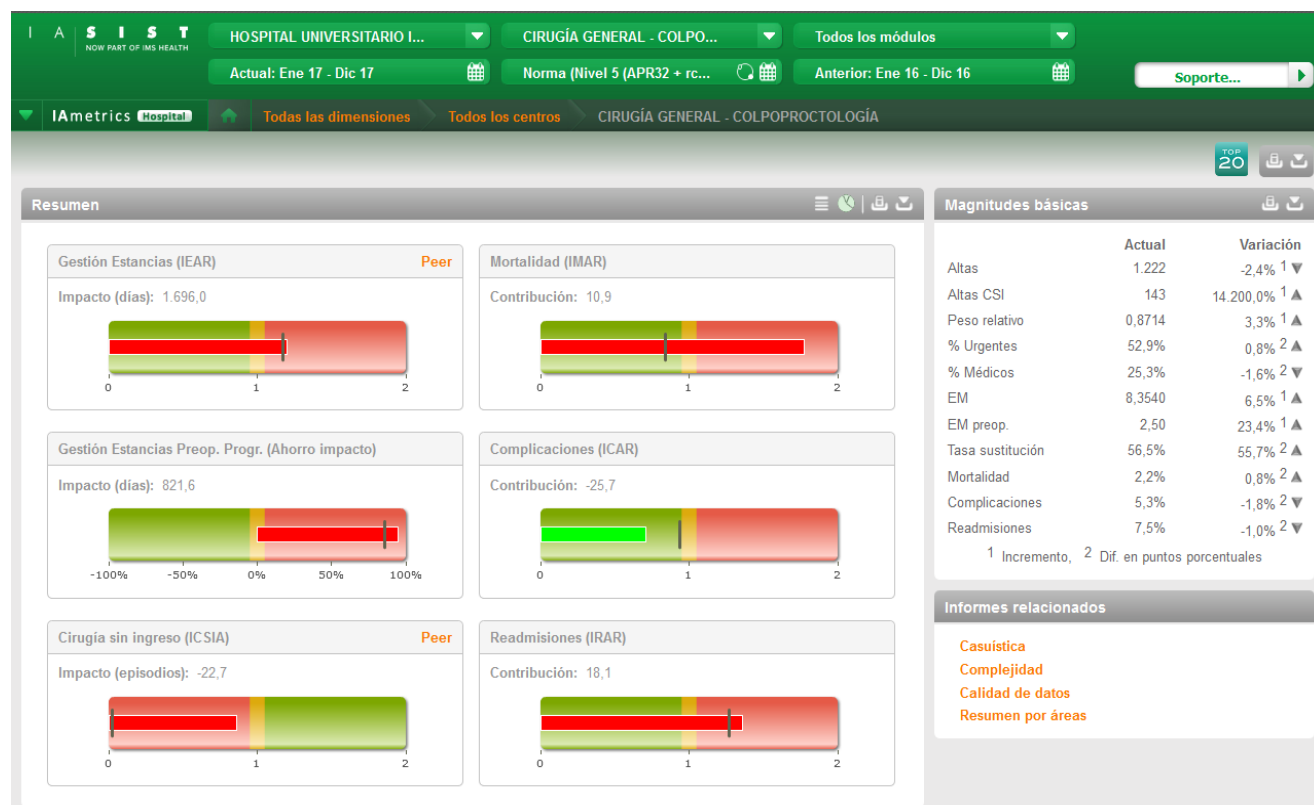
GRD	Descripción	Altas hospitalización	% Altas	% Altas Norma
221	PROCEDIMIENTOS MAYORES DE INTESTINO DELGADO Y GRUESO	216	17.7	10.9
225	APENDICECTOMÍA	165	13.5	7.3
226	PROCEDIMIENTOS SOBRE ANO	131	10.7	5.1
254	OTROS DIAGNÓSTICOS DEL APARATO DIGESTIVO	84	6.9	2.5
227	PROCEDIMIENTOS SOBRE HERNIA EXCEPTO INGUINAL, FEMORAL Y UMBILICAL	59	4.8	4.1

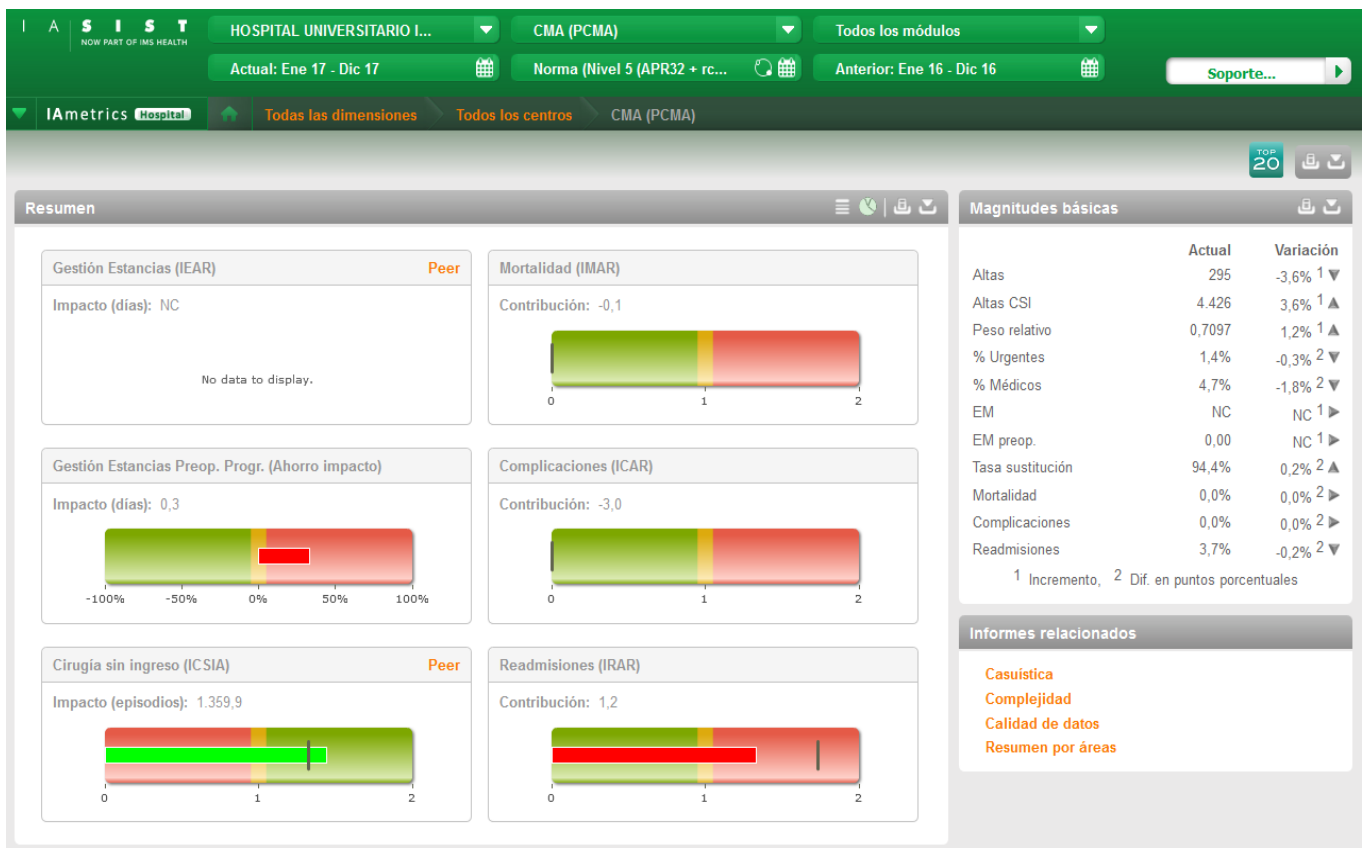
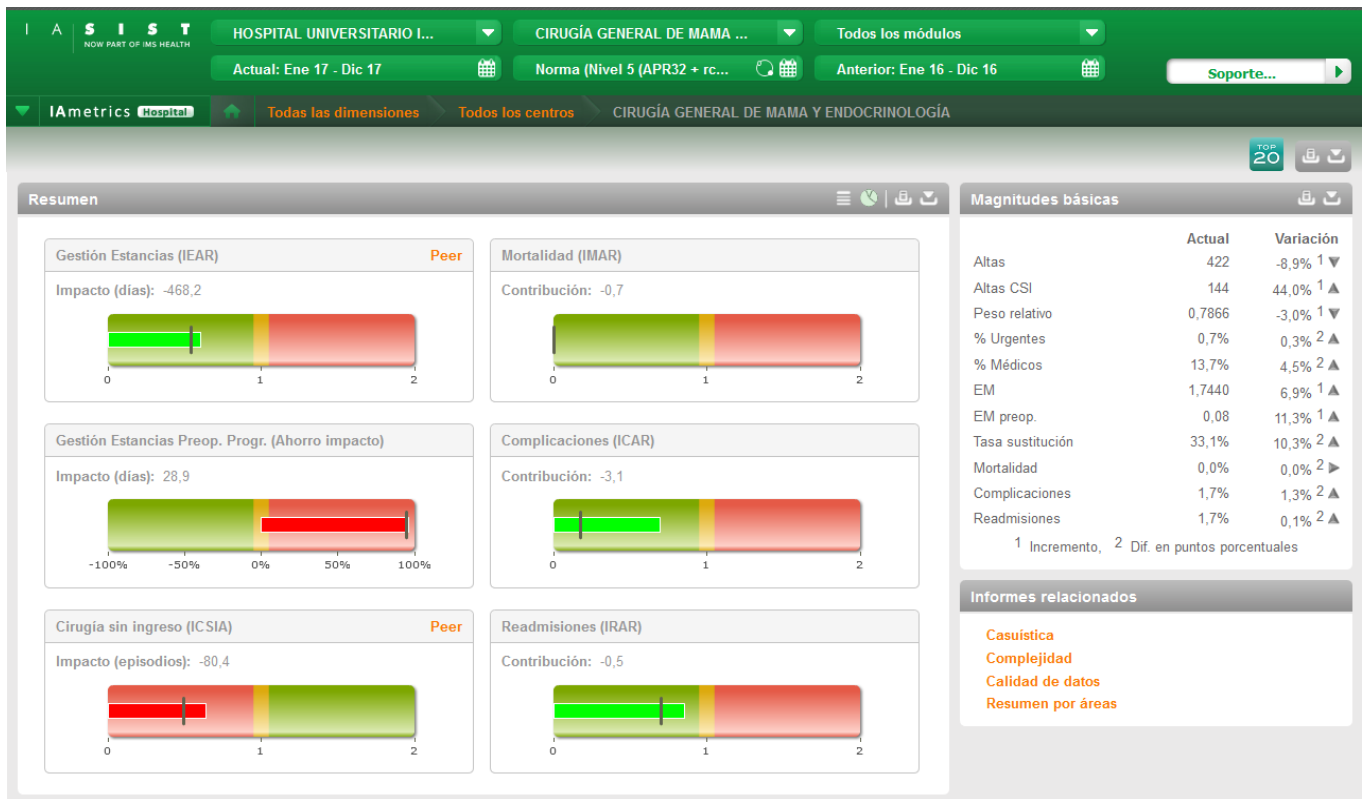
GRDS MÁS FRECUENTES CIRUGÍA MAMARIA

GRD	Descripción	Altas hospitalización	% Altas	% Altas Norma
363	PROCEDIMIENTOS SOBRE MAMA EXCEPTO MASTECTOMÍA	244	57.8	1.4
362	PROCEDIMIENTOS DE MASTECTOMÍA	75	17.8	0.7
382	ENFERMEDADES MALIGNAS DE LA MAMA	29	6.9	0

GRDS MÁS FRECUENTES CMA

GRD	Descripción	Altas hospitalización	% Altas	% Altas Norma
263	COLECISTECTOMÍA LAPAROSCÓPICA	223	75.6	9.8
228	PROCEDIMIENTOS SOBRE HERNIA INGUINAL, FEMORAL Y UMBILICAL	23	7.8	9.3
226	PROCEDIMIENTOS SOBRE ANO	22	7.5	5.1





CIRUGÍA HEPATOBILIOPANCREÁTICA

Personal	
Jefe de Servicio	1
Jefe de Sección	1
Facultativos especialistas de Área	3
Supervisores	3
Enfermeros / as	12
Auxiliares de enfermería	10
Personal administrativo	1

Recursos	
Camas de hospitalización	18
Camas de Cuidados Postquirúrgicos	4
Quirófanos dedicados	1
Consultas Externas	1

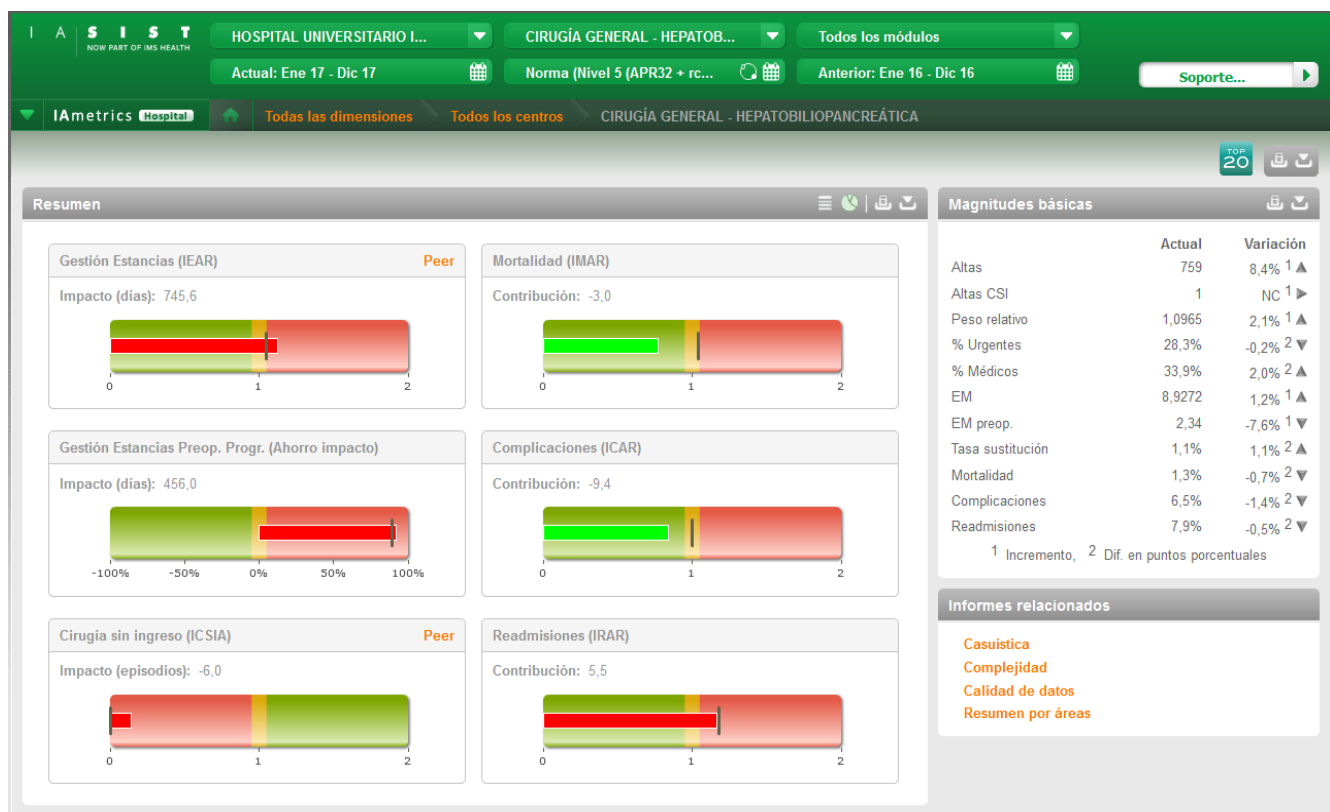
Actividad de Consultas	
Hospital Infanta Cristina	
Primeras consultas	788
Consultas sucesivas	2.097
Total consultas	2.885
Relación sucesivas/primeras	2,66

Actividad de Hospitalización	
Hospital Infanta Cristina	
Ingresos Programados	565
Ingresos Urgentes	164
Traslados Internos Totales	369
Ingresos Totales	1.098
Estancias	5.595
Estancia Media	5,10
Traslados Internos Parciales	282
Altas por Traslados Internos	322
Índice de Ocupación Global	75,62
Índice de Rotación	4,60
Pacientes Inicio de Periodo	196
Pacientes Fin de Periodo	193

Actividad Quirúrgica	
Hospital Infanta Cristina	
Intervenciones programadas con hospitalización	458
Intervenciones no programadas hospitalización	2
Intervenciones no programadas ambulantes	1
Intervenciones urgentes con hospitalización	62
Intervenciones urgentes ambulantes	21

Indicadores de Rendimiento Hospitalario y Calidad	
Hospital Infanta Cristina	
Diagnósticos al alta	5,91
Procedimientos al alta	2,31
GRDs inespecíficos	2,50
Peso medio	1,32
Índice de Complejidad	0,99
IEMA	1,01
IMAR	0,77
ICAR	0,84
IRAR	1,17

GRDS MÁS FRECUENTES				
GRD	Descripción	Altas hospitalización	% Altas	% Altas Norma
260	PROCEDIMIENTOS MAYORES SOBRE PÁNCREAS, HÍGADO Y DERIVACIÓN	161	21.2	3.1
263	COLECISTECTOMÍA LAPAROSCÓPICA	140	18.4	9.8
284	TRASTORNOS DEL TRACTO Y VESÍCULA BILIAR	94	12.4	5.3
281	NEOPLASIA MALIGNA DE SISTEMA HEPATOBILIAR O DE PÁNCREAS	37	4.9	1.4
262	COLECISTECTOMÍA EXCEPTO LAPAROSCÓPICA	32	4.2	1.9
721	INFECCIONES POSTOPERATORIAS, POSTRAUMÁTICAS Y DE OTROS DISPOSITIVOS	27	3.6	1.0



CIRUGÍA ORAL Y MAXILOFACIAL

Personal	
Responsable del Servicio	1
Facultativos especialistas de Área	8
Residentes	3
Supervisores	3
Enfermeros / as*	11
Auxiliares de enfermería*	9
Personal administrativo	2

*Parte del personal de Enfermería y Auxiliares de enfermería está compartido con otras unidades asistenciales

Indicadores de Rendimiento Hospitalario y Calidad	
Hospital Infanta Cristina	
IEMA	0,99
IMAR	0,56
ICAR	0,92
IRAR	1,36

Recursos	
Hospital Infanta Cristina	
Camas de hospitalización	6
Quirófanos dedicados	2
Consultas Externas	3

Actividad de Consultas	
Hospital Infanta Cristina	
Primeras consultas	4.791
Consultas sucesivas	10.901
Total consultas	15.692
Relación sucesivas/primeras	2,28

Actividad Quirúrgica	
Hospital Infanta Cristina	
Intervenciones programadas con hospitalizac	291
Intervenciones programadas ambulantes	4.530
Intervenciones no programadas con hospitalizac	3
Intervenciones no programadas ambulantes	28
Intervenciones urgentes hospitalización	76
Intervenciones urgentes ambulantes	422
Hospital Materno-Infantil	
Intervenciones programadas con hospitalización	17
Intervenciones programadas ambulantes	
Intervenciones urgentes con hospitalización	5
Intervenciones urgentes ambulantes	
Intervenciones suspendidas hospitalización	

Indicadores de Rendimiento Hospitalario y Calidad	
Hospital Infanta Cristina	
Diagnósticos al alta	3,07
Procedimientos al alta	1,77
GRDs inespecíficos	4,12
Peso medio	0,86
Índice de Complejidad	1,04

GRDS MÁS FRECUENTES				
GRD	Descripción	Altas hospitalización	% Altas	% Altas Norma
114	ENFERMEDADES Y HERIDAS ORALES Y DENTALES	100	22.9	19.0
98	OTROS PROCEDIMIENTOS SOBRE OÍDO, NARIZ, BOCA Y GARGANTA	78	17.8	28.3
92	PROCEDIMIENTOS SOBRE HUESOS FACIALES EXCEPTO PROC. MAYORES SOBRE HUESO CRANEAL/FACIAL	70	16.0	15.7
89	PROCEDIMIENTOS MAYORES SOBRE HUESOS CRANEALES/FACIALES	21	4.8	5.2

S I S T HOSPITAL UNIVERSITARIO I... CIRUGÍA MÁXILO-FACIAL Todos los módulos

Actual: Ene 17 - Dic 17
Norma (Nivel 5 (APR32 + rc...))
Anterior: Ene 16 - Dic 16
Soporte...

IAmetrics Hospital
Todas las dimensiones
Todos los centros
CIRUGÍA MÁXILO-FACIAL

Resumen

Gestión Estancias (IEAR) Peer

Impacto (días): -53,4

Mortalidad (IMAR)

Contribución: -0,8

Gestión Estancias Preop. Progr. (Ahorro impacto)

Impacto (días): 337,5

Complicaciones (ICAR)

Contribución: -0,9

Cirugía sin ingreso (ICSIA) Peer

Impacto (episodios): 34,9

Readmisiones (IRAR)

Contribución: 2,7

Magnitudes básicas

	Actual	Variación
Altas	437	1,9% 1 ▲
Altas CSI	273	-9,9% 1 ▼
Peso relativo	0,9393	-7,1% 1 ▼
% Urgentes	36,8%	6,5% 2 ▲
% Médicos	43,5%	6,4% 2 ▲
EM	4,5568	-3,2% 1 ▼
EM preop.	2,17	-0,1% 1 ▼
Tasa sustitución	69,3%	-0,2% 2 ▼
Mortalidad	0,2%	0,2% 2 ▲
Complicaciones	2,7%	-0,4% 2 ▼
Readmisiones	3,9%	0,2% 2 ▲

1 Incremento, 2 Dif. en puntos porcentuales

Informes relacionados

- [Casuística](#)
- [Complejidad](#)
- [Calidad de datos](#)
- [Resumen por áreas](#)

CIRUGÍA PEDIÁTRICA

Personal	
Jefe de Servicio	1
Jefe de Sección	1
Facultativos especialistas de Área	5
Residentes	4
Supervisores	3
Enfermeros / as*	8
Auxiliares de enfermería*	8
Personal administrativo	1

Parte del personal de Enfermería y Auxiliares de enfermería está compartido con otras unidades asistenciales

Recursos	
Camas de hospitalización	14
Quirófanos dedicados	2
Consultas Externas	2

Actividad de Consultas	
Hospital Materno-Infantil	
Primeras consultas	1.850
Consultas sucesivas	3.086
Total consultas	4.936
Relación sucesivas/primeras	1,67

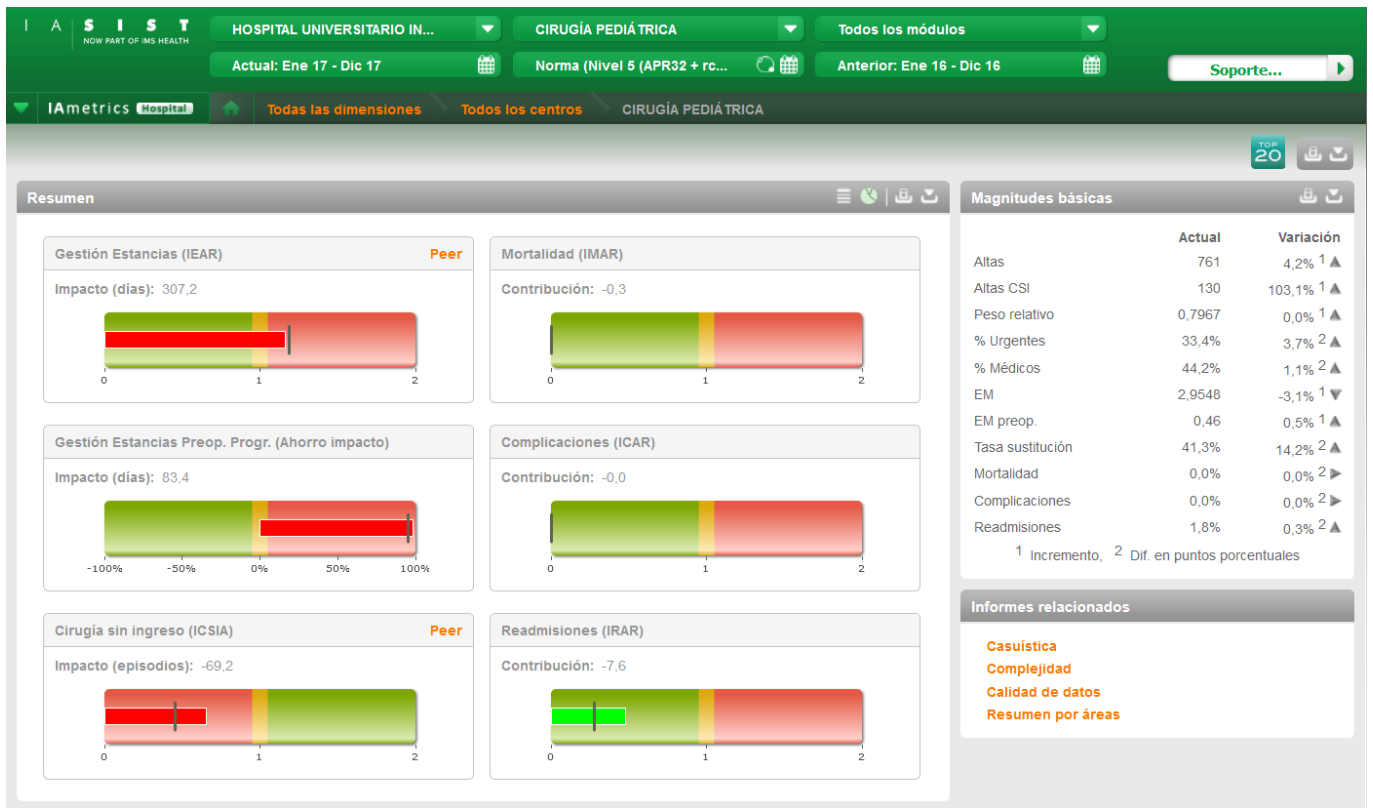
Actividad de Hospitalización	
Hospital Materno-Infantil	
Ingresos Programados	922
Ingresos Urgentes	239
Traslados Internos Totales	88
Ingresos Totales	1.249
Estancias	2.131
Estancia Media	1,71

Actividad de Hospitalización	
Traslados Internos Parciales	18
Altas por Traslados Internos	209
Índice de Ocupación Global	
Índice de Rotación	7,18
Pacientes Inicio de Periodo	73
Pacientes Fin de Periodo	77

Actividad Quirúrgica	
Hospital Materno-Infantil	
Intervenciones programadas con hospitalización	903
Intervenciones programadas ambulantes	90
Intervenciones programadas CMA	1
Intervenciones no programadas hospitalización	2
Intervenciones urgentes hospitalización	210
Intervenciones urgentes ambulantes	16

Indicadores de Rendimiento Hospitalario y Calidad	
Hospital Infanta Cristina	
Diagnósticos al alta	1,46
Procedimientos al alta	1,50
GRDs inespecíficos	0,92
Peso medio	0,66
Índice de Complejidad	0,78
IEMA	0,83
IMAR	0,00
ICAR	0,00
IRAR	0,48

GRDS MÁS FRECUENTES				
GRD	Descripción	Altas hospitalización	% Altas	% Altas Norma
501	DIAGNÓSTICOS DE APARATO GENITAL MASCULINO EXCEPTO NEOPLASIA	157	20.6%	3.4%
225	APENDICECTOMÍA	121	15.9%	23.8%
483	PROCEDIMIENTOS SOBRE TESTÍCULO Y ESCROTO	99	13%	7.4%
481	PROCEDIMIENTOS SOBRE EL PENE	54	7.1%	5.1%
228	PROCEDIMIENTOS SOBRE HERNIA INGUINAL, FEMORAL Y UMBILICAL	43	5.7%	6.6%



CIRUGÍA TORÁCICA

Personal	
Jefe de Servicio	1
Facultativos especialistas de Área	4
Residentes	3
Supervisores	3
Enfermeros / as*	12
Auxiliares de enfermería*	10
Personal administrativo	1

*Parte del personal de Enfermería y Auxiliares de enfermería está compartido con otras unidades asistenciales

*Personal administrativo compartido con otra unidad

Recursos	
Camas de hospitalización	8
Quirófanos dedicados	1
Consultas Externas	2

Actividad de Consultas	
Hospital Infanta Cristina	
Primeras consultas	608
Consultas sucesivas	1.511
Total consultas	2.119
Relación sucesivas/primeras	2,49

Actividad de Hospitalización	
Hospital Infanta Cristina	
Ingresos Programados	447
Ingresos Urgentes	187
Traslados Internos Totales	182
Ingresos Totales	816
Estancias	3.267
Estancia Media	4,00
Traslados Internos Parciales	156
Altas por Traslados Internos	185
Índice de Ocupación Global	119,45
Índice de Rotación	9,25
Pacientes Inicio de Periodo	102
Pacientes Fin de Periodo	97

Actividad Quirúrgica			
Hospital Infanta Cristina			
Intervenciones programadas con hospitalización			382
Intervenciones programadas ambulantes			28
Intervenciones no programadas con hospitalización			1
Intervenciones no programadas ambulantes			1

Intervenciones urgentes hospitalización	14
Intervenciones urgentes ambulantes	9

Indicadores de Rendimiento Hospitalario y Calidad	
Hospital Infanta Cristina	
Diagnósticos al alta	5,60
Procedimientos al alta	1,85
GRDs inespecíficos	8,41
Peso medio	1,05
Índice de Complejidad	0,95
IEMA	0,96
IMAR	0,12
ICAR	0,83
IRAR	1,46

GRDS MÁS FRECUENTES				
GRD	Descripción	Altas hospitalización	% Altas	% Altas Norma
121	OTROS PROCEDIMIENTOS SOBRE APARATO RESPIRATORIO	150	23.8	23.3
143	OTRAS ENFERMEDADES RESPIRATORIAS EXCEPTO SIGNOS, SÍNTOMAS Y DIAG. MENORES	81	12.9	9.8
120	PROCEDIMIENTOS MAYORES SOBRE APARATO RESPIRATORIO	64	10.2	30.1
135	TRAUMATIOS TORÁCICOS PRINCIPALES	63	10.0	9.5
136	NEOPLASIAS RESPIRATORIAS	47	7.5	3.3

S I S T HOSPITAL UNIVERSITARIO IN... CIRUGÍA TORÁCICA Todos los módulos

Actual: Ene 17 - Dic 17 Norma (Nivel 5 (APR32 + rc... Anterior: Ene 16 - Dic 16 Soporte...

IAmetrics Hospital Todas las dimensiones Todos los centros CIRUGÍA TORÁCICA

Resumen

Gestión Estancias (IEAR) Peer

Impacto (días): -224,7

Mortalidad (IMAR)

Contribución: -7,2

Gestión Estancias Preop. Progr. (Ahorro impacto)

Impacto (días): 309,2

Complicaciones (ICAR)

Contribución: -3,3

Cirugía sin ingreso (ICSIA) Peer

Impacto (episodios): -17,2

Readmisiones (IRAR)

Contribución: 7,9

Magnitudes básicas

	Actual	Variación
Altas	630	8,8% ▲ 1
Altas CSI	2	100,0% ▲ 1
Peso relativo	0,7317	0,9% ▲ 1
% Urgentes	30,8%	-1,0% ▼ 2
% Médicos	50,2%	0,8% ▲ 2
EM	5,5738	-7,6% ▼ 1
EM preop.	1,77	0,2% ▲ 1
Tasa sustitución	2,5%	0,0% ▲ 2
Mortalidad	0,2%	-1,1% ▼ 2
Complicaciones	2,7%	-0,4% ▼ 2
Readmisiones	5,9%	-0,3% ▼ 2

1 Incremento, 2 Dif. en puntos porcentuales

Informes relacionados

- Casuística
- Complejidad
- Calidad de datos
- Resumen por áreas

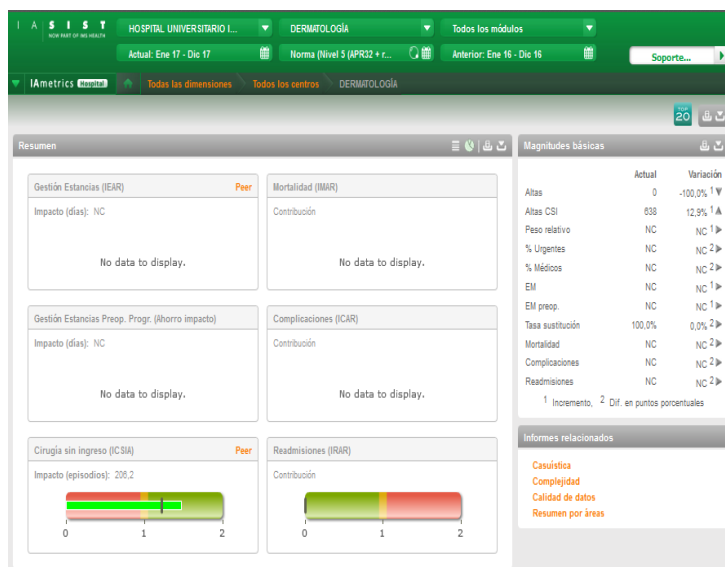
DERMATOLOGÍA Y VENEROLOGÍA

Personal	
Jefe de Sección	1
Facultativos especialistas de Área	5
Supervisores	2
Enfermeros / as	2
Auxiliares de enfermería	3

Recursos	
Consultas de Telemedicina	42
Consultas médicas	5
Quirófanos dedicados	2
Consultas de enfermería	2

Actividad de Consultas	
Hospital Infanta Cristina	
Primeras consultas	786
Consultas sucesivas	134
Total consultas	920
Relación sucesivas/primeras	0,17
Hospital Perpetuo Socorro	
Primeras consultas	305
Consultas sucesivas	3
Total consultas	308
Relación sucesivas/primeras	0,01
Centro de Especialidades	
Primeras consultas	10.408
Consultas sucesivas	6.174
Total consultas	16.582
Relación sucesivas/primeras	0,59

Actividad Quirúrgica	
Hospital Infanta Cristina	
Intervenciones programadas ambulantes	1.139
Intervenciones no programadas ambulantes	1
Intervenciones urgentes hospitalización	1
Intervenciones urgentes ambulantes	25
Hospital Perpetuo Socorro	
Intervenciones programadas ambulantes	226



DIGESTIVO

Personal	
Jefe de Servicio	1
Facultativos especialistas de Área	11
Residentes	4
Supervisores	2
Enfermeros / as *	16
Auxiliares de enfermería *	16
Personal administrativo	2

* Parte del personal de Enfermería y Auxiliares de enfermería está compartido con otras unidades asistenciales

Recursos	
Camas de hospitalización	28
Consultas externas	2
Salas Endoscopia	2
Salas Biopsia Hepática	1

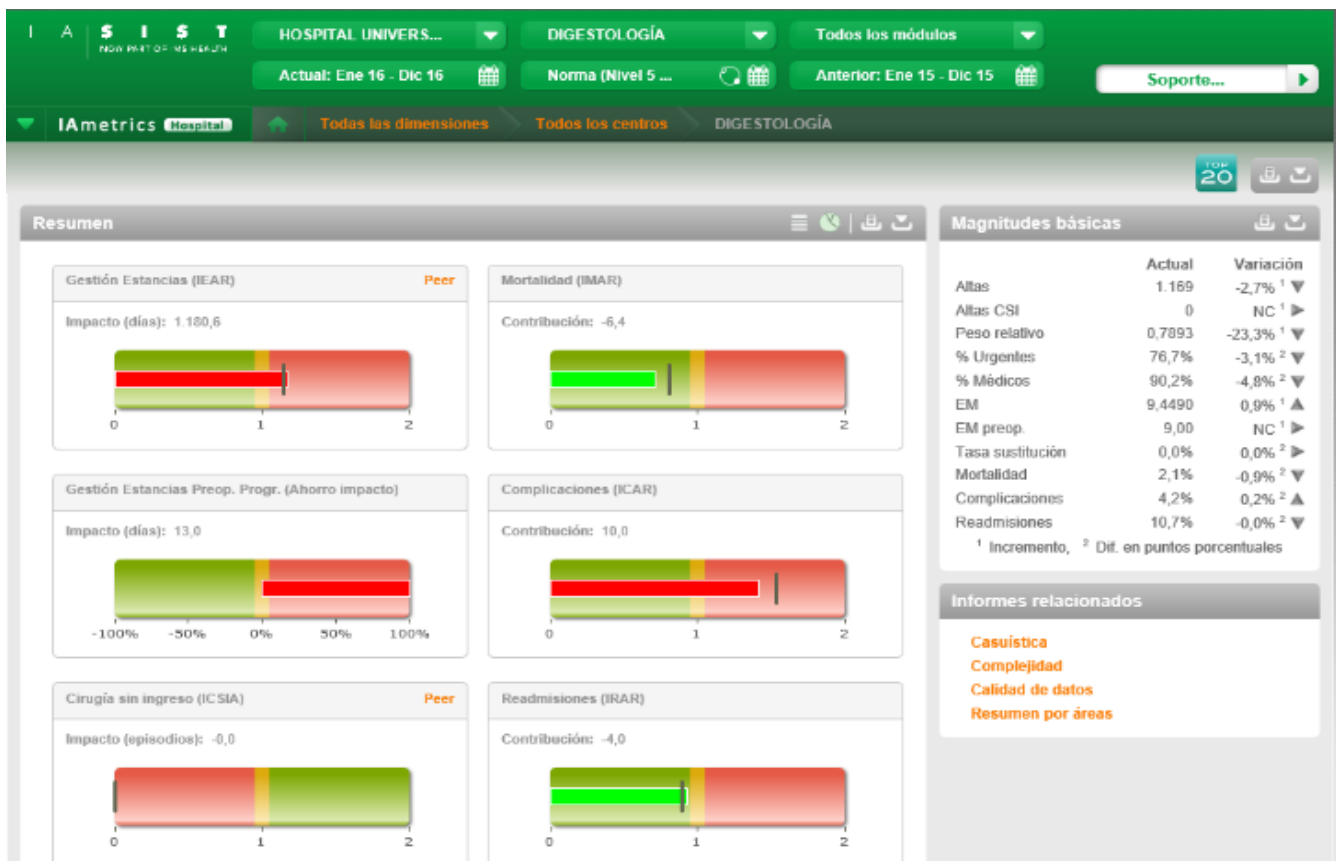
Actividad de Consultas	
Hospital Infanta Cristina	
Primeras consultas	4.234
Consultas sucesivas	11.664
Total consultas	15.898
Relación sucesivas/primeras	2,75
Centro de Especialidades	
Primeras consultas	37
Consultas sucesivas	5
Total consultas	42
Relación sucesivas/primeras	0,14

Actividad de Hospitalización	
Hospital Infanta Cristina	
Ingresos Programados	243
Ingresos Urgentes	1.029
Traslados Internos Totales	111
Ingresos Totales	1.383
Estancias	11.578
Estancia Media	8,37
Traslados Internos Parciales	38
Altas por Traslados Internos	148
Índice de Ocupación Global	116,26
Índice de Rotación	4,30
Pacientes Inicio de Periodo	345
Pacientes Fin de Periodo	345

Actividad Quirúrgica	
Hospital Infanta Cristina	
Intervenc. Programadas con hospitaliz.	8
Intervenciones programadas ambulantes	
Intervenc. No programadas con hospitaliz.	
Intervenc. Urgentes con hospitalización	7
Intervenciones urgentes ambulantes	2
Intervenciones suspendidas ambulantes	

Indicadores de Rendimiento Hospitalario y Calidad	
Hospital Infanta Cristina	
Diagnósticos al alta	7,05
Procedimientos al alta	3,19
GRDs inespecíficos	2,37
Peso medio	0,88
Índice de Complejidad	1,03
IEMA	1,23
IMAR	0,78
ICAR	1,07
IRAR	1,04

GRDS MÁS FRECUENTES				
GRD	Descripción	Altas hospitalización	% Altas	% Altas Norma
284	TRASTORNOS DEL TRACTO Y VESÍCULA BILIAR	159	13.0	9.4
282	TRASTORNOS DE PÁNCREAS EXCEPTO NEOPLASIA MALIGNA	130	10.6	9.3
254	OTROS DIAGNÓSTICOS DEL APARATO DIGESTIVO	114	9.3	7.9
280	CIRROSIS Y HEPATITIS ALCOHÓLICA	78	6.4	4.9
264	OTROS PROCEDIMIENTOS HEPATOBILIARES, PÁNCREAS Y ABDOMINALES	68	5.6	0.6
253	OTRAS HEMORRAGIAS INTESTINALES INESPECÍFICAS	67	5.5	6.9



ENDOCRINOLOGÍA

Personal	
Jefe de Sección	1
Facultativos especialistas de Área	5
Residentes	4
Supervisores	1
Enfermeros / as *	16
Auxiliares de enfermería *	15
Personal administrativo	1

Parte del personal de Enfermería y Auxiliares de enfermería está compartido con otras unidades asistenciales

Recursos	
Camas de hospitalización	6
Consultas médicas	4
Consulta de Enfermería	1

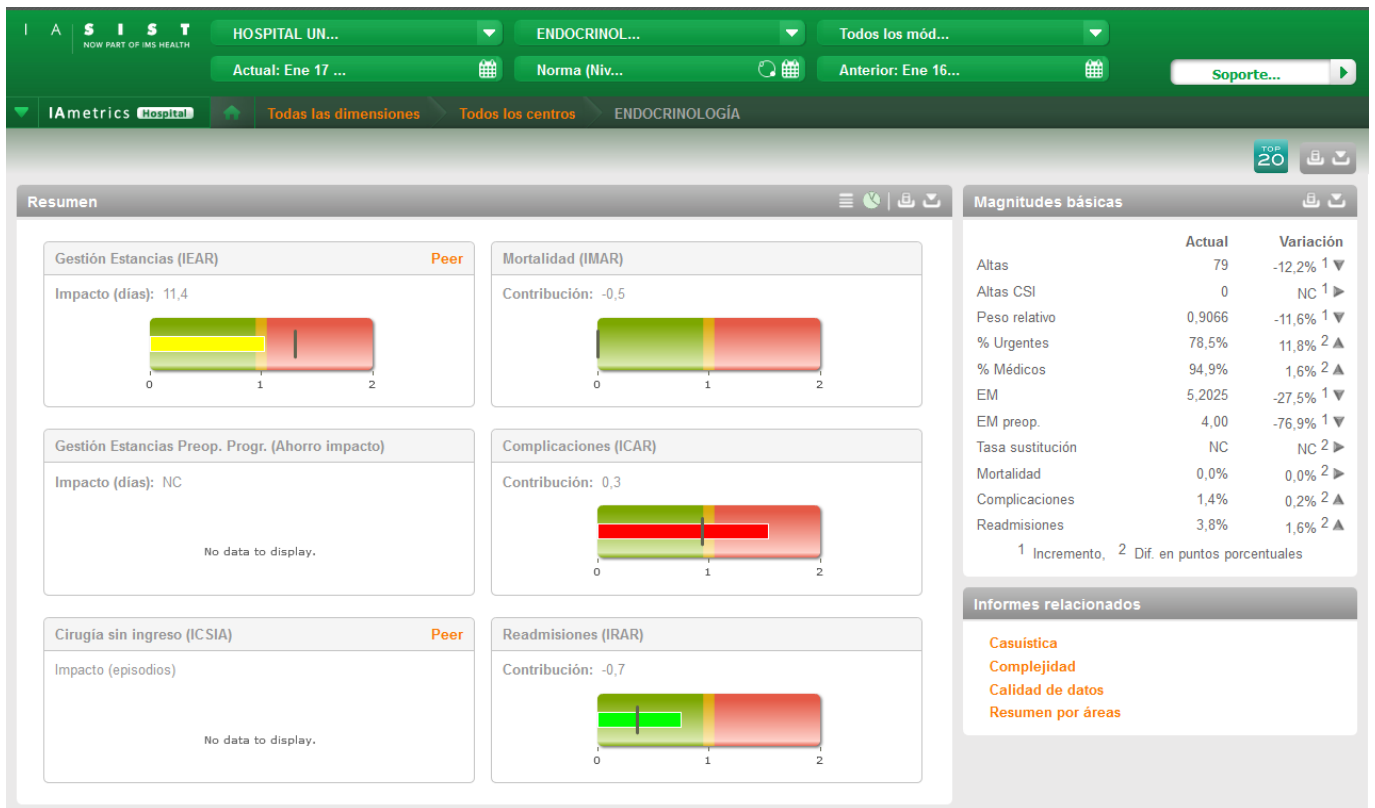
Actividad de Consultas	
Hospital Infanta Cristina	
Primeras consultas	3.961
Consultas sucesivas	11.691
Total consultas	15.652
Relación sucesivas/primeras	2,95
Hospital Perpetuo Socorro	
Primeras consultas	9
Consultas sucesivas	
Total consultas	9
Relación sucesivas/primeras	
Centro de Especialidades	
Primeras consultas	5
Consultas sucesivas	20
Total consultas	25

Actividad de Consultas	
Hospital Infanta Cristina	
Relación sucesivas/primeras	4,00

Actividad de Hospitalización	
Hospital Infanta Cristina	
Ingresos Programados	20
Ingresos Urgentes	52
Traslados Internos Totales	19
Ingresos Totales	91
Estancias	479
Estancia Media	5,26
Traslados Internos Parciales	3
Altas por Traslados Internos	9
Índice de Ocupación Global	23,69
Índice de Rotación	1,40
Pacientes Inicio de Periodo	17
Pacientes Fin de Periodo	17

Indicadores de Rendimiento Hospitalario y Calidad	
Hospital Infanta Cristina	
Diagnósticos al alta	5,18
Procedimientos al alta	0,68
GRDs inespecíficos	2,53
Peso medio	0,53
IC	1,15
IEMA	1,04
IMAR	0,00
ICAR	1,53
IRAR	0,75

GRDS MÁS FRECUENTES				
GRD	Descripción	Altas hospitalización	% Altas	% Altas Norma
420	DIABETES	43	54.4	51,2%
424	OTRAS TRASTORNOS ENDOCRINOS	14	17.7	26.3



GINECOLOGÍA Y OBSTETRICIA

Personal	
Jefe de Servicio	1
Jefe de Sección	3
Facultativos especialistas de Área	21
Residentes	8
Supervisores	6
Matronas	26
Enfermeros / as	18
Auxiliares de enfermería	40
Personal administrativo	6

Recursos	
Camas de hospitalización	92
Paritorios	3
Quirófanos	2
Consultas	12

Actividad de Consultas	
Hospital Materno Infantil	
Ginecología	
Primeras consultas	6787
Consultas sucesivas	10.182
Total consultas	16969
Relación sucesivas/primeras	1,5
Obstetricia	
Primeras consultas	1776
Consultas sucesivas	277
Total consultas	2053
Relación sucesivas/primeras	0.16
Centro de Especialidades	
Obstetricia	
Primeras consultas	1.131
Consultas sucesivas	10.507
Total consultas	11.696
Relación sucesivas/primeras	9.34

Actividad de Hospitalización	
Hospital Materno Infantil	
Ginecología	
Ingresos Programados	635
Ingresos Urgentes	194
Traslados Internos Totales	91
Ingresos Totales	920
Estancias	2.415
Estancia Media	2.63
Traslados Internos Parciales	59
Altas por Traslados Internos	88

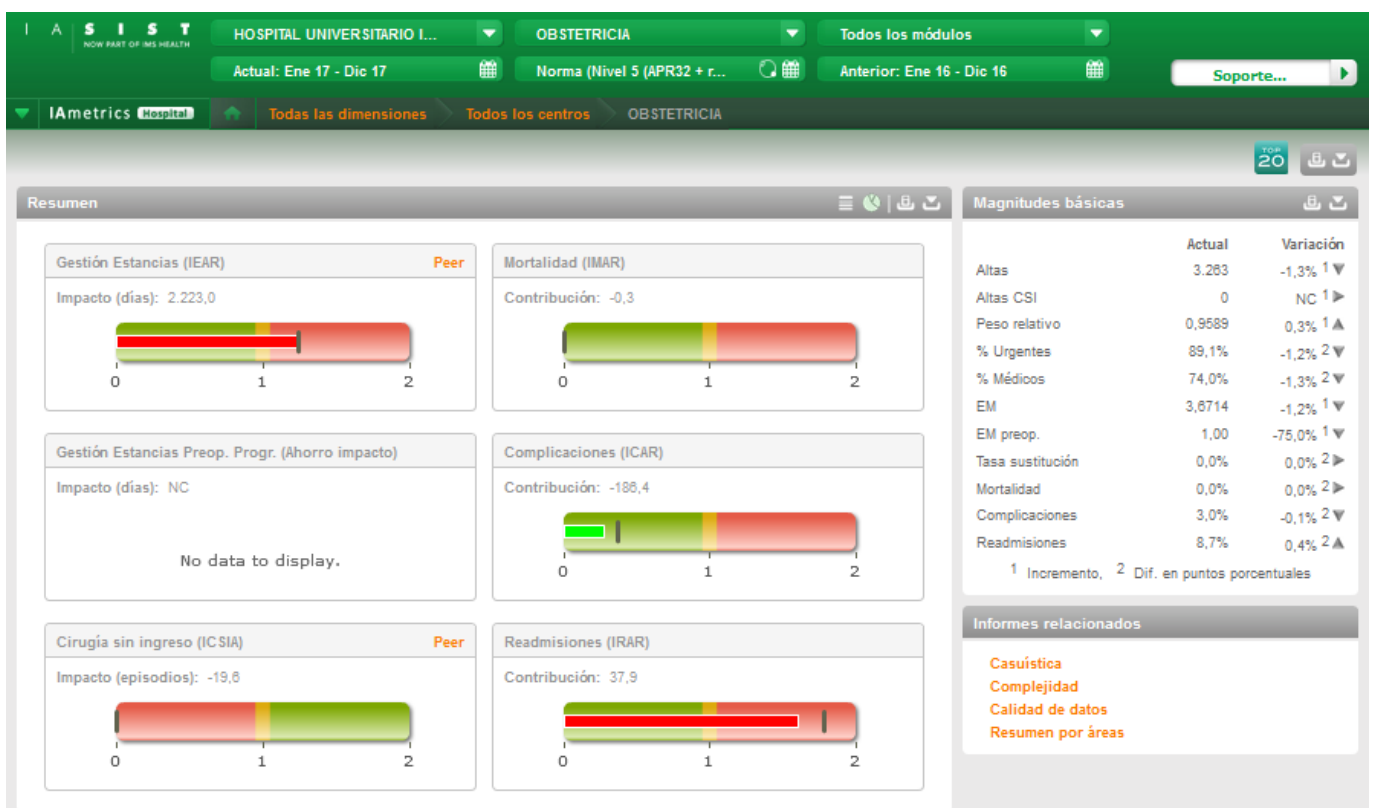
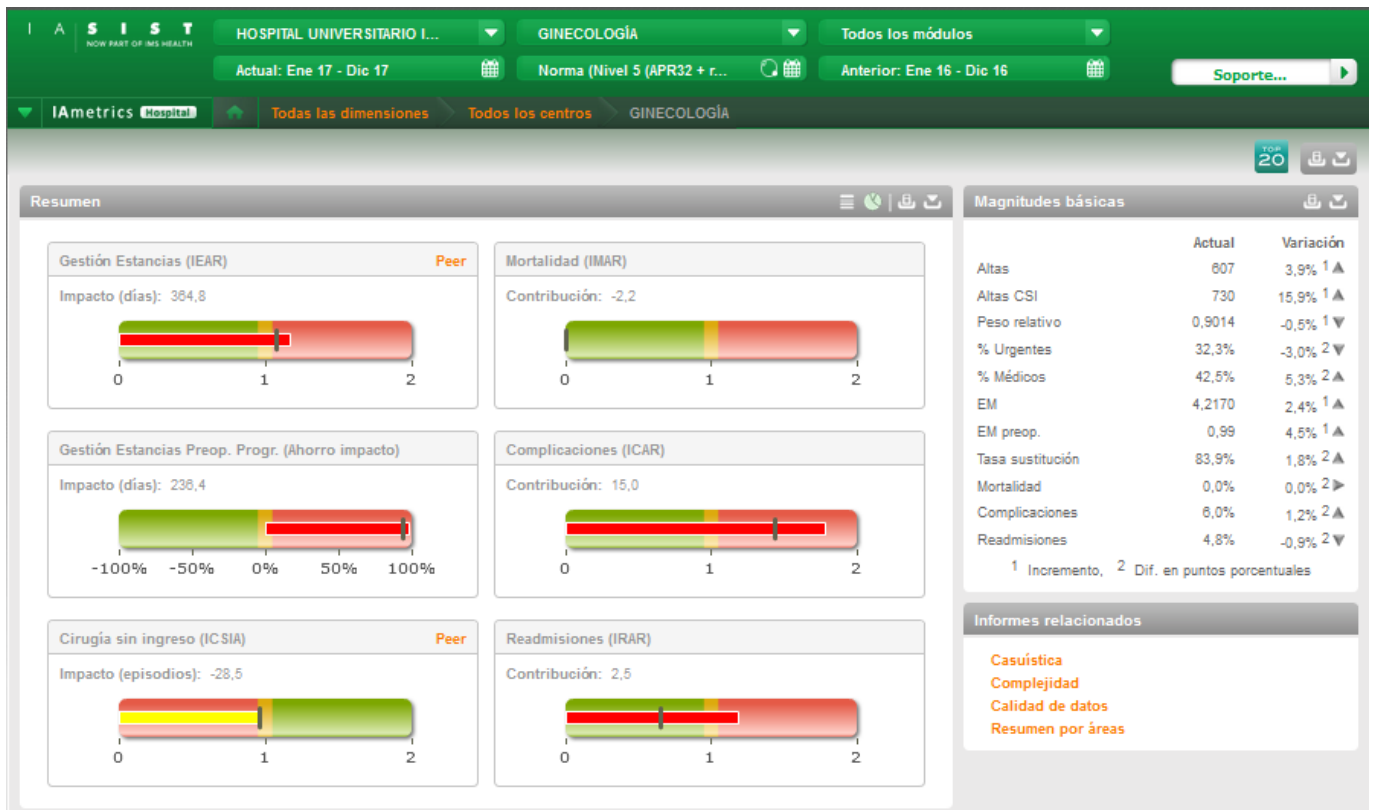
Actividad de Hospitalización	
Índice de Ocupación Global	26,70
Índice de Rotación	3,08
Pacientes Inicio de Periodo	82
Pacientes Fin de Periodo	84
Obstetricia	
Ingresos Programados	353
Ingresos Urgentes	2.968
Traslados Internos Totales	97
Ingresos Totales	3.418
Estancias	11.488
Estancia Media	3,36
Traslados Internos Parciales	74
Altas por Traslados Internos	114
Índice de Ocupación Global	54,18
Índice de Rotación	5
Pacientes Inicio de Periodo	354
Pacientes Fin de Periodo	343
Hospital Perpetuo Socorro	
Ginecología	
Ingresos Totales	2
Estancias	4
Estancia Media	2,00

Actividad Quirúrgica	
Hospital Infanta Cristina	
Ginecología	
Intervenciones programadas con hospitalización	5
Intervenciones urgentes ambulantes	1
Hospital Materno-Infantil	
Ginecología	
Intervenciones programadas con hospitalización	1503
Intervenciones programadas ambulantes	32
Intervenciones programadas CMA	624
Intervenciones urgentes hospitalización	820
Intervenciones urgentes ambulantes	
Intervenciones suspendidas hospitalización.	
Intervenciones suspendidas ambulantes	
Intervenciones suspendidas CMA	
Intervenciones anuladas hospitalización	
Intervenciones anuladas Ambulantes	
Obstetricia	
Intervenciones urgentes hospitalización	820
CERHA	

Actividad Quirúrgica	
Intervenciones programadas CMA	624

Indicadores de Rendimiento Hospitalario y Calidad	
Ginecología	
Diagnósticos al alta	3,91
Procedimientos al alta	1,97
GRDs inespecíficos	2,14
Peso medio	0,72
Índice de Complejidad	0,80
IEMA	1,13
IMAR	0,00
ICAR	1,78
IRAR	1,18
Obstetricia	
Diagnósticos al alta	6,05
Procedimientos al alta	4,93
GRDs inespecíficos	0,31
Peso medio	0,37
Índice de Complejidad	0,91
IEMA	1,16
IMAR	0,00
ICAR	0,27
IRAR	1,61

GRDS MÁS FRECUENTES				
GRD	Descripción	Altas hospitalización	% Altas	% Altas Norma
560	PARTO	1755	45.3	53.9
540	CESÁREA	607	15.7	15.9
566	OTROS DIAGNÓSTICOS ANTEPARTO	303	7.8	4.5
544	DILATACIÓN Y LEGRADO, ASPIRACIÓN O HISTEROTOMÍA PARA DIAGNÓSTICOS OBSTÉTRICOS	198	5.1	2.4
565	FALSO TRABAJO DE PARTO	193	5.0	0.4
513	PROCEDIMIENTOS SOBRE ÚTERO Y ANEJOS PROCESO NO MALIGNO, EXCEPTO LEIOMIOMA	131	3.4	4.5
532	OTRAS ENFERMEDADES MENSTRUALES Y DEL AP. REPRODUCTOR FEMENINO	122	3.2	1.3
564	ABORTO SIN DILATACIÓN Y LEGRADO, ASPIRACIÓN O HISTEROTOMÍA	74	1.9	0.9
519	PROCEDIMIENTOS SOBRE ÚTERO Y ANEJOS PARA LEIOMIOMA	73	1.9	2.5



FARMACIA

Personal	
Jefe de Servicio	1
Facultativos especialistas de Área	7
Técnicos de Proyectos	2
Contrato de Guardias	1
Residentes	3
Supervisoras (tiempo parcial)	2
Enfermeros / as	9
Auxiliares de enfermería	18
Personal administrativo	4

Recursos	
Laboratorios	2
Farmacias	2
Despachos	7
Salas de dispensación	2
Salas de dosis unitarias	2
Sala de citostáticos	3
Salas de nutrición parenteral	2
Consultas de Atención Farmacéutica	3
Almacén	4
Sala de Reuniones (Centro de Información de Medicamentos (CIM))	1

Actividades de la Cartera de Servicios			
Complejo Hospitalario Universitario De Badajoz (CHUB)			
Dispensación de medicamentos a pacientes ingresados:			
	HIC	HMI	CHUB
Nº camas en Dosis Unitarias	-	-	550
Nº de líneas de dosis unitarias transcritas y validadas	1.121.434	114.759	1.236.193
Nº de Intervenciones en el Área de Farmacoterapia de dosis unitarias (pacientes ingresados)	469	-	469
Nº pedidos (albaranes) de dispensación tradicional de medicación	11.323	7.869	19.192
Nº total de líneas de dispensación tradicional de medicamentos	31.748	28.854	60.602
Nº de Vales oficiales de Estupefacientes dispensados	2.058	983	3.041
Dispensación a centros sociosanitarios adscritos al Área	267	396	663
Nº de líneas de medicamentos dispensados a centros adscritos al Área	4.972	6.956	11.928
Solicitudes de medicamentos de Uso Compasivo	121	66	187

Solicitudes de medicamentos extranjeros	255	112	367
Informes emitidos de medicamentos de uso restringido que precisan VºBº de Dirección	222	65	287
Ensayos Clínicos:			
Ensayos clínicos nuevos	8	0	8
Ensayos clínicos activos (promedio)	39	6	45
Dispensación de muestras en investigación clínica	1.719	5	1.724
Recepción de Muestras de Ensayos Clínicos	1.775	13	1.788
Visitas de Monitorización	98	20	118
Dispensación de medicamentos a pacientes externos:			
Nº de dispensaciones	21.001	8.212	29.213
Nº de pacientes nuevos (ingresos)	1.398	486	1.884
Consultas sucesivas	15.339	5.374	20.713
Nº de intervenciones en el Área de Pacientes Externos	57	-	57
Farmacotecnia:			
Nº total de Fórmulas orales (cápsulas, jarabes, soluciones orales, suspensión)	8.888	4.644	13.532
Nº total de Formulas Tópicas (crema, gel, pomada, solución tópica)	197	174	371
Nº Mezclas estériles	3.271	17.055	20.326
Nº total de unidades de medicamentos adecuadas/acondicionadas (reenvasado, reetiquetado y reemblistado)	246.548	28.724	275.272
Nº de pacientes diferentes con Nutrición Parenteral total	170	170	340
Nº total de Nutriciones Parenterales elaboradas	1.256	1.582	2.838
Dosificación de medicamentos Citostáticos:			
Nº total de pacientes tratados (visitas) (CHUB)	9.442	1.283	10.725
Nº total de preparaciones elaboradas (CHUB)	16.879	1.934	18.813
Información de Medicamentos:			
Nº de consultas resueltas al Centro de Información de Medicamentos	48	-	48
Nº de informes para la Comisión de Farmacia y Terapéutica	10	-	10
Nº de Boletines Farmacoterapéuticos	2	-	2

Calidad y Seguridad:			
Nº de Errores (EM) de Medicación registrados	5	-	5
Nº de Reacciones Adversas de Medicamentos (RAM) enviadas a Farmacovigilancia (se notifican a través de SiNASP): • RAM	10	-	10

HEMATOLOGÍA / HEMOTERAPIA

Personal	
Jefe de Servicio	1
Jefe de Sección	1
Facultativos especialistas de Área	10
Residentes	3
Supervisora	2+1
Enfermeros / as*	15+7
Técnicos	8
Auxiliares de enfermería*	4+1
Personal administrativo*	3
Celadores	2

*Parte del personal de Enfermería y Auxiliares de enfermería está compartido con otras unidades asistenciales

Recursos			
	HIC	HMI	TOTAL
Camas de hospitalización	8	11	19
Laboratorios	2	2	4
Consultas	5	1	6
Salas	1	1	2

Actividad de Consultas	
Hospital Infanta Cristina	
Primeras consultas	1.941
Consultas sucesivas	10.692
Total de consultas	12.633
Relación sucesivas/primeras	5,51
Hospital Materno Infantil	
Primeras consultas	338
Consultas sucesivas	1.628
Total de consultas	1.966
Relación sucesivas/primeras	4,82

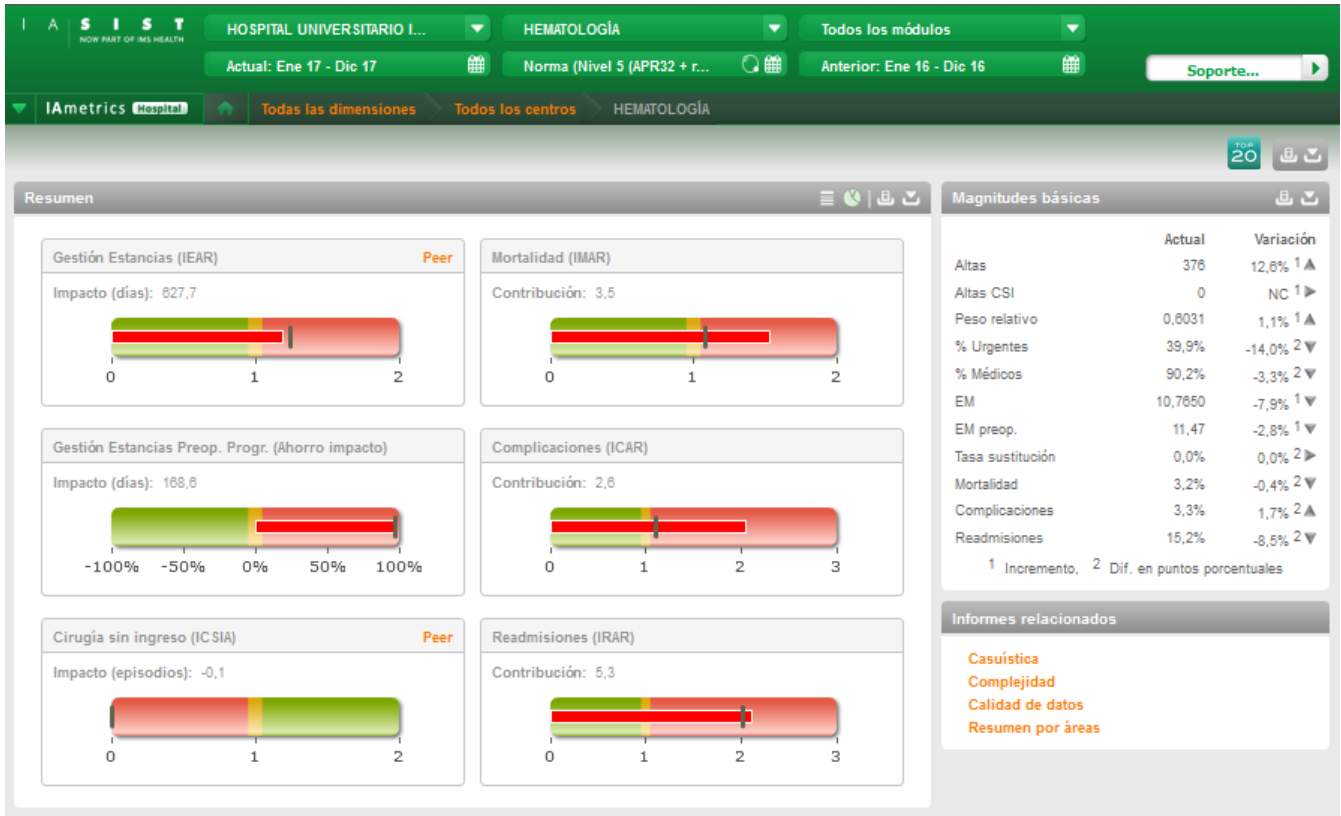
Actividad de Hospitalización	
Hospital Infanta Cristina	
Ingresos Programados	68
Ingresos Urgentes	88
Traslados Internos Totales	16
Ingresos Totales	172
Estancias	2.258
Estancia Media	13,13
Traslados Internos Parciales	5
Altas por Traslados Internos	14
Índice de Ocupación Global	78,21
Índice de Rotación	1,85
Pacientes Inicio de Periodo	70
Pacientes Fin de Periodo	73
Hospital Perpetuo Socorro	
Ingresos Programados	205

Actividad de Hospitalización	
Ingresos Urgentes	46
Traslados Internos Totales	21
Ingresos Totales	272
Estancias	1.491
Estancia Media	5,48
Traslados Internos Parciales	6
Altas por Traslados Internos	24
Índice de Ocupación Global	269,62
Índice de Rotación	15,25
Pacientes Inicio de Periodo	46
Hospital Materno Infantil	
Ingresos Programados	7
Ingresos Urgentes	14
Traslados Internos Totales	10
Ingresos Totales	31
Estancias	125
Estancia Media	4,03
Traslados Internos Parciales	
Altas por Traslados Internos	11
Índice de Ocupación Global	
Índice de Rotación	
Pacientes Inicio de Periodo	
Pacientes Fin de Periodo	-1
Pacientes Fin de Periodo	

Actividad Quirúrgica			
Hospital Materno-Infantil			
Intervenciones programadas con hospitalización			181
Intervenciones programadas ambulantes			1
Intervenciones programadas CMA			77
Intervenciones no programadas hospitalización.			3
Intervenciones urgentes hospitalización			13
Intervenciones urgentes ambulantes			2

Indicadores de Rendimiento Hospitalario y Calidad	
Hospital Infanta Cristina	
Diagnósticos al alta	
Procedimientos al alta	
Peso medio	
Índice de complejidad	
Índice de estancia media ajustada	
IMAR (Índice de mortalidad ajustado por riesgo)	
ICAR (Índice de complicaciones ajustado por riesgo)	
IRAR (Índice de readmisiones ajustado por riesgo)	

GRDS MÁS FRECUENTES				
GRD	Descripción	Altas hospitalización	% Altas	% Altas Norma
690	LEUCEMIA AGUDA	123	32.7	9.9
693	QUIMIOTERAPIA	77	20.5	19.5
691	LINFOMA, MIELOMA Y LEUCEMIA NO AGUDA	42	11.2	11.7



MEDICINA INTENSIVA

Personal	
Jefe de Servicio	1
Jefe de Sección	2
Facultativos especialistas de Área	14
Residentes	10
Supervisores	2
Enfermeros / as	58
Auxiliares de enfermería	43
Personal administrativo	1

Recursos	
Camas de hospitalización HIC	30
Camas de hospitalización HPS	6
Total camas de Hospitalización	36

Actividad de Hospitalización	
Hospital Infanta Cristina	
(Unidad de Cuidados Intensivos)	
Ingresos Programados	2
Ingresos Urgentes	571
Traslados Internos Totales	739
Ingresos Totales	1.312
Estancias	5.671
Estancia Media	4,32
Traslados Internos Parciales	
Altas por Traslados Internos	1.097
Índice de Ocupación Global	51,79
Índice de Rotación	3,71

Actividad de Hospitalización	
Pacientes Inicio de Periodo	180
Pacientes Fin de Periodo	182
Hospital Perpetuo Socorro	
(Unidad Polivalente)	
Ingresos Programados	
Ingresos Urgentes	26
Traslados Internos Totales	949
Ingresos Totales	975
Estancias	1.238
Estancia Media	1,27
Traslados Internos Parciales	
Altas por Traslados Internos	950
Índice de Ocupación Global	28,26
Índice de Rotación	6,90
Pacientes Inicio de Periodo	43
Pacientes Fin de Periodo	43

Indicadores de Rendimiento Hospitalario y Calidad	
Hospital Infanta Cristina	
Diagnósticos al alta	9,92
Procedimientos al alta	4,67
GRDs inespecíficos	5,08
Peso medio	2,49
Índice de complejidad	1,66
IEMA	0,66
IMAR	
ICAR	
IRAR	

MEDICINA INTERNA

Personal	
Jefe de Servicio	1
Jefe de Sección	2
Facultativos especialistas de Área	21
Residentes	15
Supervisores	6
Enfermeros / as *	63
Auxiliares de enfermería *	55
Personal administrativo	4

Parte del personal de Enfermería y Auxiliares de enfermería está compartido con otras unidades asistenciales

Recursos	
Camas de hospitalización	140
Consultas médicas	6
Sala de endoscopia	1

Actividad de Consultas	
Hospital Infanta Cristina	
Primeras consultas	1.060
Consultas sucesivas	3.351
Total consultas	4.411
Relación sucesivas/primeras	3,16
Hospital Perpetuo Socorro	
Primeras consultas	168
Consultas sucesivas	26
Total consultas	194
Relación sucesivas/primeras	0,15
Centro de Especialidades	
Primeras consultas	2.544
Consultas sucesivas	5.185
Total consultas	7.729
Relación sucesivas/primeras	2,04

Actividad de Hospitalización	
Hospital Infanta Cristina	
Ingresos Programados	69
Ingresos Urgentes	1.195
Traslados Internos Totales	140
Ingresos Totales	1.404
Estancias	13.429
Estancia Media	9,56
Traslados Internos Parciales	14
Altas por Traslados Internos	168
Índice de Ocupación Global	181,64
Índice de Rotación	5,89
Pacientes Inicio de Periodo	468
Pacientes Final de Periodo	460

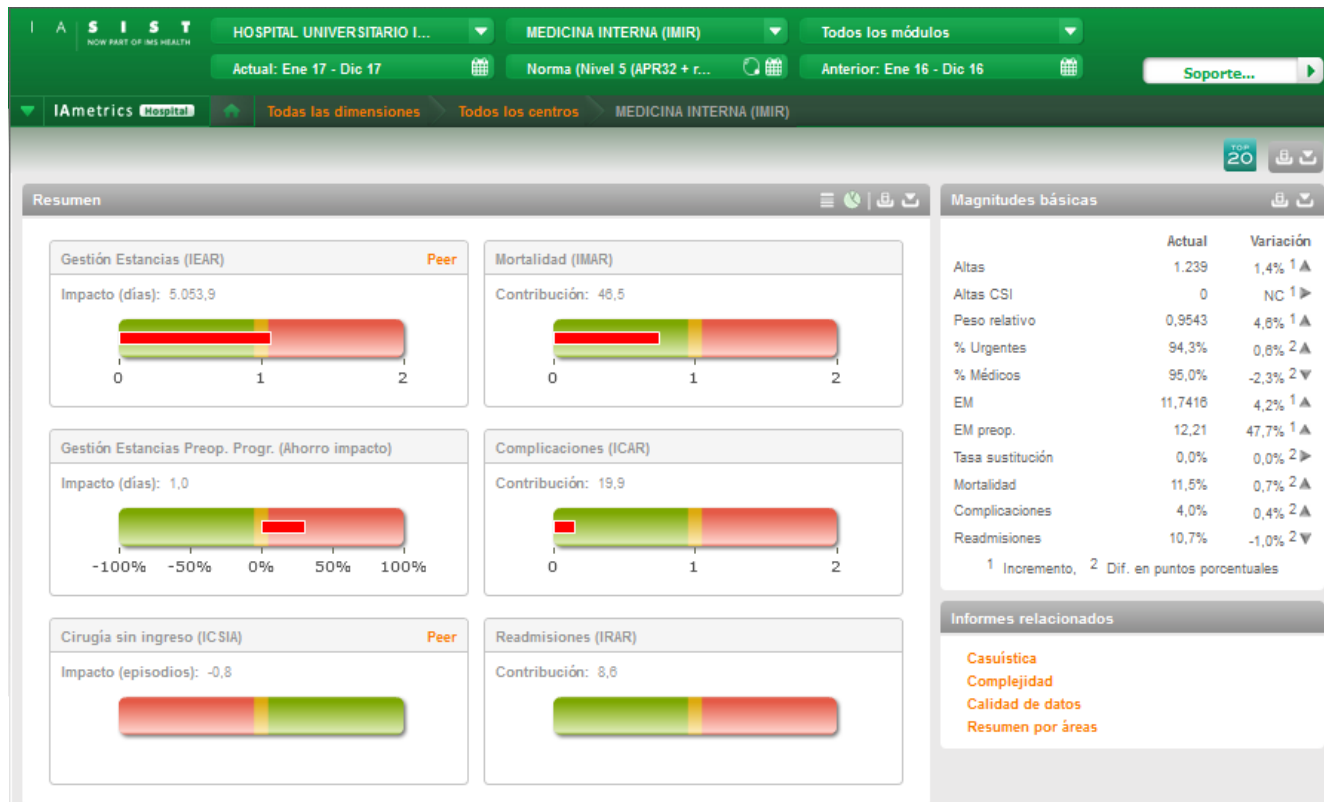
Actividad de Hospitalización	
Hospital Perpetuo Socorro	
Ingresos Programados	194
Ingresos Urgentes	3.860
Traslados Internos Totales	82
Ingresos Totales	4.136
Estancias	37.355
Estancia Media	9,03
Traslados Internos Parciales	22
Altas por Traslados Internos	283
Índice de Ocupación Global	94,56
Índice de Rotación	3,25
Pacientes Inicio de Periodo	1.174
Pacientes Final de Periodo	1.179

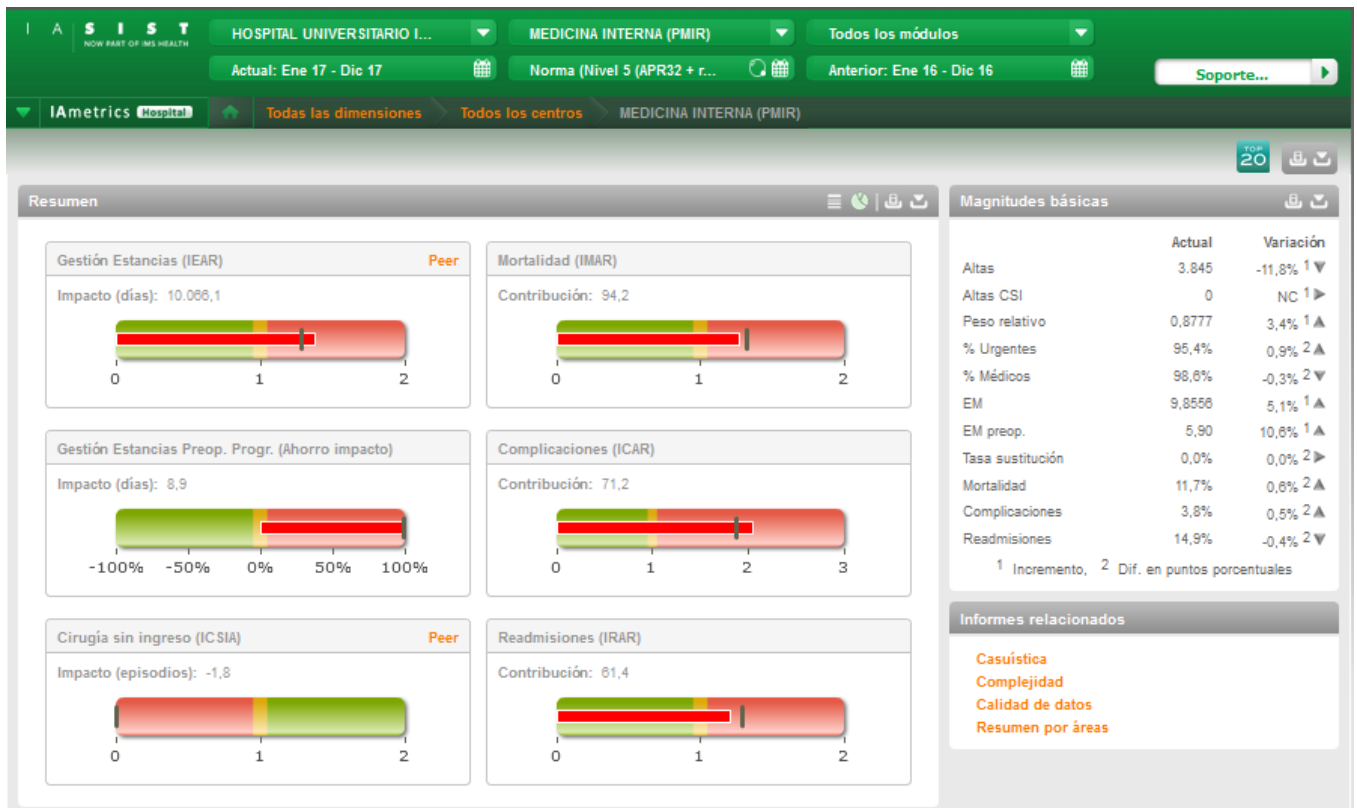
Actividad de Hospitalización	
Hospital Materno Infantil	
Ingresos Programados	1
Ingresos Urgentes	43
Traslados Internos Totales	4
Ingresos Totales	48
Estancias	257
Estancia Media	5,35
Traslados Internos Parciales	
Altas por Traslados Internos	2
Índice de Ocupación Global	
Índice de Rotación	
Pacientes Inicio de Periodo	6
Pacientes Final de Periodo	22

Actividad de Hospitalización	
Unidad de Enfermedades Infecciosas	
Ingresos Programados	21
Ingresos Urgentes	123
Traslados Internos Totales	45
Ingresos Totales	189
Estancias	1.755
Estancia Media	9,29
Traslados Internos Parciales	2
Altas por Traslados Internos	22
Índice de Ocupación Global	90,74
Índice de Rotación	3,03
Pacientes Inicio de Periodo	65
Pacientes Final de Periodo	63

Indicadores de Rendimiento Hospitalario y Calidad	
Hospital Infanta Cristina	
Diagnósticos al alta	9,70
Procedimientos al alta	1,78
GRDs inespecíficos	0,63
Peso medio	0,75
Índice de complejidad	1,03
IEMA	1,33
IMAR	1,32
ICAR	1,94
IRAR	1,18

GRDS MÁS FRECUENTES				
GRD	Descripción	Altas hospitalización	% Altas	% Altas Norma
194	INSUFICIENCIA CARDÍACA	603	11.9	12.5
144	OTROS DIAGNÓSTICOS MENORES, SIGNOS Y SÍNTOMAS DE APARATO RESPIRATORIO	519	10.2	14.1
139	OTRA NEUMONÍA	374	7.4	10.9
133	EDEMA PULMONAR Y FALLO RESPIRATORIO	368	7.2	4.1
140	ENFERMEDAD PULMONAR OBSTRUCTIVA CRÓNICA	305	6.0	7.3
463	INFECCIONES DE RIÑÓN Y TRACTO URINARIO	158	3.1	4.1
663	OTRA ANEMIA Y TRASTORNOS HEMATOLÓGICOS Y DE ÓRGANOS HEMATOPOYÉTICOS	125	2.5	1.5





NEFROLOGÍA

Personal	
Jefe de Servicio	1
Jefe de Sección	0
Facultativos especialistas de Área	12
Residentes	4
Supervisores	3
Enfermeros / as *	49
Auxiliares de enfermería *	28
Personal administrativo	1

*Parte del personal de Enfermería y Auxiliares de enfermería está compartido con otras unidades asistenciales

Recursos	
Camas de hospitalización	10
Consultas médicas	5
Diálisis - Hospital Infanta Cristina	
Camas de crónicos	10
Camas de virus C	3
Camas de virus B	2
Cama de preparación al trasplante	1
Camas de Unidad de Trasplante	3
Diálisis – Hospital Perpetuo Socorro	
Camas de crónicos	8
Camas de virus C	4

Actividad de Consultas	
Hospital Infanta Cristina	
Primeras consultas	565
Consultas sucesivas	6.110
Total consultas	6.675
Relación sucesivas/primeras	10,81
Hospital Perpetuo Socorro	
Primeras consultas	655
Consultas sucesivas	2.452
Total consultas	3.107
Relación sucesivas/primeras	3,74
Ctas. Ext. Monográficas Alta Resolución	
Prediálisis	1.113
Pretrasplantes	247
Trasplantes	2.346
Total Ctas. Ext. Monogr. Alta Resolución	3.706

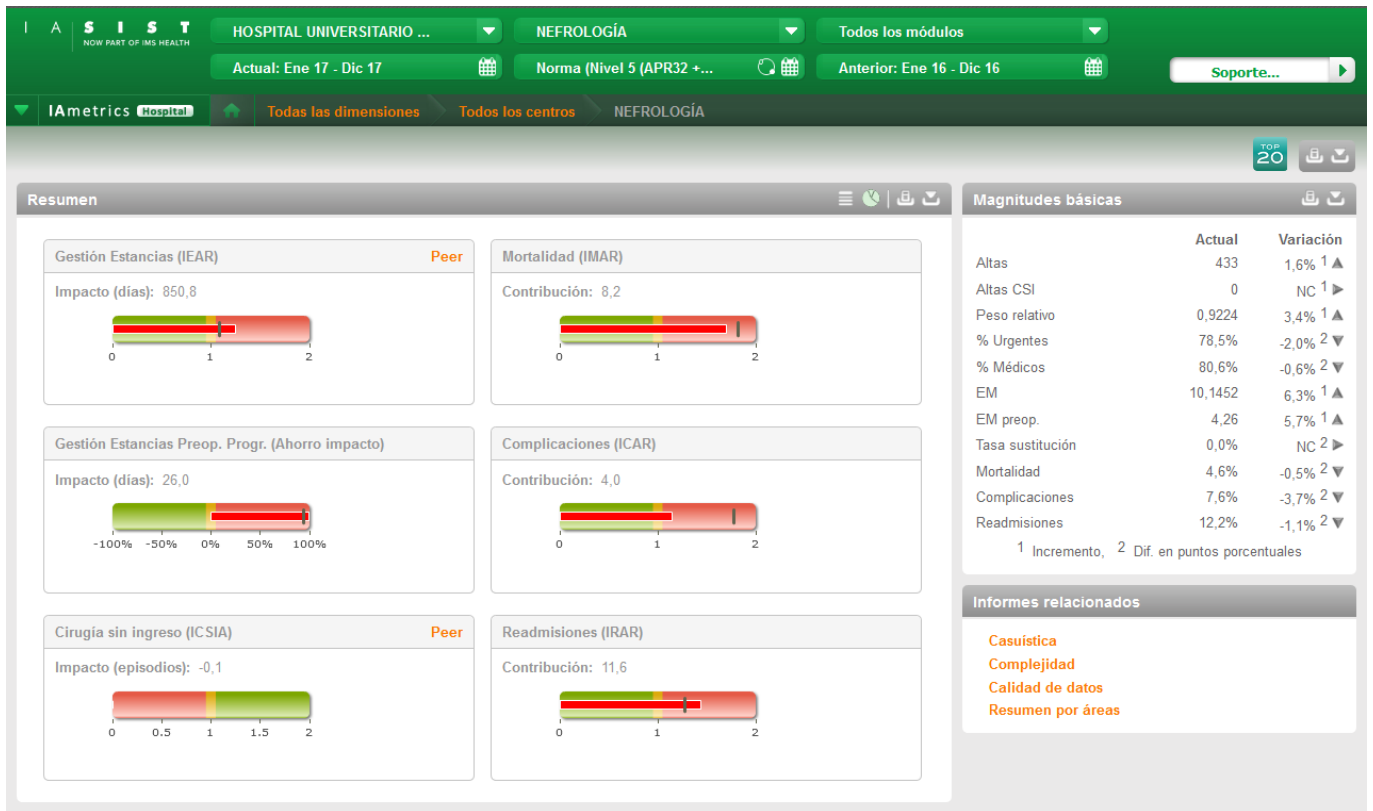
Actividad de Hospitalización	
Hospital Infanta Cristina	
Ingresos Programados	92
Ingresos Urgentes	282
Traslados Internos Totales	70
Ingresos Totales	444
Estancias	3.517
Estancia Media	7,92
Traslados Internos Parciales	14
Altas por Traslados Internos	39
Índice de Ocupación Global	104,83
Índice de Rotación	4,10
Pacientes Inicio de Periodo	132
Pacientes Fin de Periodo	131

Actividad de Hospitalización	
Unidad de Trasplante Renal	
Ingresos Programados	
Ingresos Urgentes	19
Traslados Internos Totales	43
Ingresos Totales	62
Estancias	488
Estancia Media	7,87
Traslados Internos Parciales	24
Altas por Traslados Internos	25
Índice de Ocupación Global	34,25
Índice de Rotación	1,35
Pacientes Inicio de Periodo	
Pacientes Fin de Periodo	4

Indicadores de Rendimiento Hospitalario y Calidad	
Hospital Infanta Cristina	
Diagnósticos al alta	7,64
Procedimientos al alta	2,21
GRDs inespecíficos	1,39
Peso medio	1,24
Índice de complejidad	1,07
IEMA	1,17
IMAR	1,69
ICAR	1,14
IRAR	1,44

GRDS MÁS FRECUENTES				
GRD	Descripción	Altas hospitalización	% Altas	% Altas Norma
460	INSUFICIENCIA RENAL	82	18.9	14.2
468	OTROS DIAGNÓSTICOS, SIGNOS Y SÍNTOMAS SOBRE RIÑÓN Y TRACTO URINARIO	45	10.4	4.6

440	TRASPLANTE RENAL	44	10.2	9.3
462	NEFRITIS Y NEFROSIS	35	8.1	4.1
466	MALFUNCIONAMIENTO, REACCIÓN O COMPLICACIÓN DE DISPOSITIVO, INJERTO O TRASPLANTE GEN.-URI.	34	7.9	8.6



NEUMOLOGÍA

Personal	
Jefe de Servicio	1
Facultativos especialistas de Área	8
Residentes	4
Supervisores	2
Enfermeros / as *	16
Auxiliares de enfermería *	14
Personal administrativo **	1

*Parte del personal de Enfermería y Auxiliares de enfermería está compartido con otras unidades asistenciales

**Personal administrativo compartido con otra unidad

Recursos	
Camas de hospitalización	20
Consultas médicas	5
Sala de Polisomnografía	1

Actividad de Consultas	
Hospital Infanta Cristina	
Primeras consultas	3.817
Consultas sucesivas	8.751
Total consultas	12.568
Relación sucesivas/primeras	2,29

Actividad de Hospitalización	
Hospital Infanta Cristina	
Ingresos Programados	96
Ingresos Urgentes	601
Traslados Internos Totales	116
Ingresos Totales	813
Estancias	6.163
Estancia Media	7,58
Traslados Internos Parciales	12
Altas por Traslados Internos	59
Índice de Ocupación Global	88,26
Índice de Rotación	3,61
Pacientes Inicio de Periodo	198
Pacientes Fin de Periodo	201

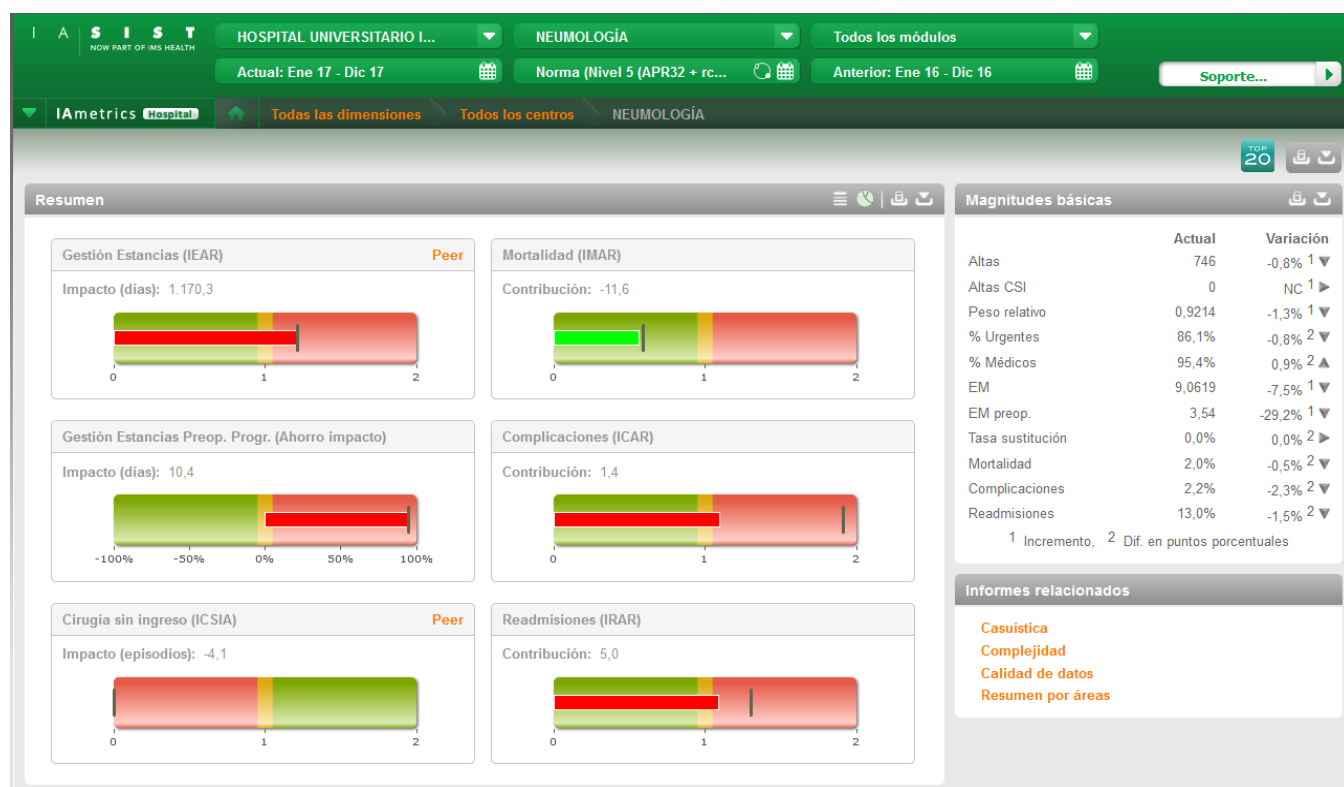
Actividad Quirúrgica	
Hospital Infanta Cristina	
Intervenciones programadas con hospitalización	75
Intervenciones no programadas ambulantes	1
Intervenciones programadas ambulantes	2
Intervenciones urgentes con hospitalización	4
Intervenciones urgentes ambulantes	6
Intervenciones programadas ambulantes	

Actividad Pruebas	
Broncofibroscopias	568
BAL	46
BTB	33
EBUS	51
Toracocentesis	110
Biopsias pleurales cerradas	10
Estudios de sueño interpretados	1043
Espirometrías	8900
Difusiones	632
Resistencias	272
Metacolinias	38
Test de la marcha de 6 minutos	46
Esfuerzo cardio-respiratorio	33
FENO	253
Otras pruebas	36

Indicadores de Rendimiento Hospitalario y Calidad	
Hospital Infanta Cristina	
Diagnósticos al alta	7,66
Procedimientos al alta	2,12
GRDs inespecíficos	1,47
Peso medio	0,79
Índice de complejidad	1,05
IEMA	1,17
IMAR	0,56
ICAR	1,09
IRAR	1,08

GRDS MÁS FRECUENTES

GRD	Descripción	Altas hospitalización	% Altas	% Altas Norma
140	ENFERMEDAD PULMONAR OBSTRUCTIVA CRÓNICA	134	18.0	24.9
139	OTRA NEUMONÍA	105	14.1	17.8
133	EDEMA PULMONAR Y FALLO RESPIRATORIO	99	13.3	9.6
144	OTROS DIAGNÓSTICOS MENORES, SIGNOS Y SÍNTOMAS DE APARATO RESPIRATORIO	83	11.1	10.4



NEUROLOGÍA

Personal	
Jefe de Sección	1
Facultativos especialistas de Área	9
Residentes	4
Supervisores	1
Enfermeros / as *	11
Auxiliares de enfermería *	14
Personal administrativo	1

*Parte del personal de Enfermería y Auxiliares de enfermería está compartido con otras unidades asistenciales

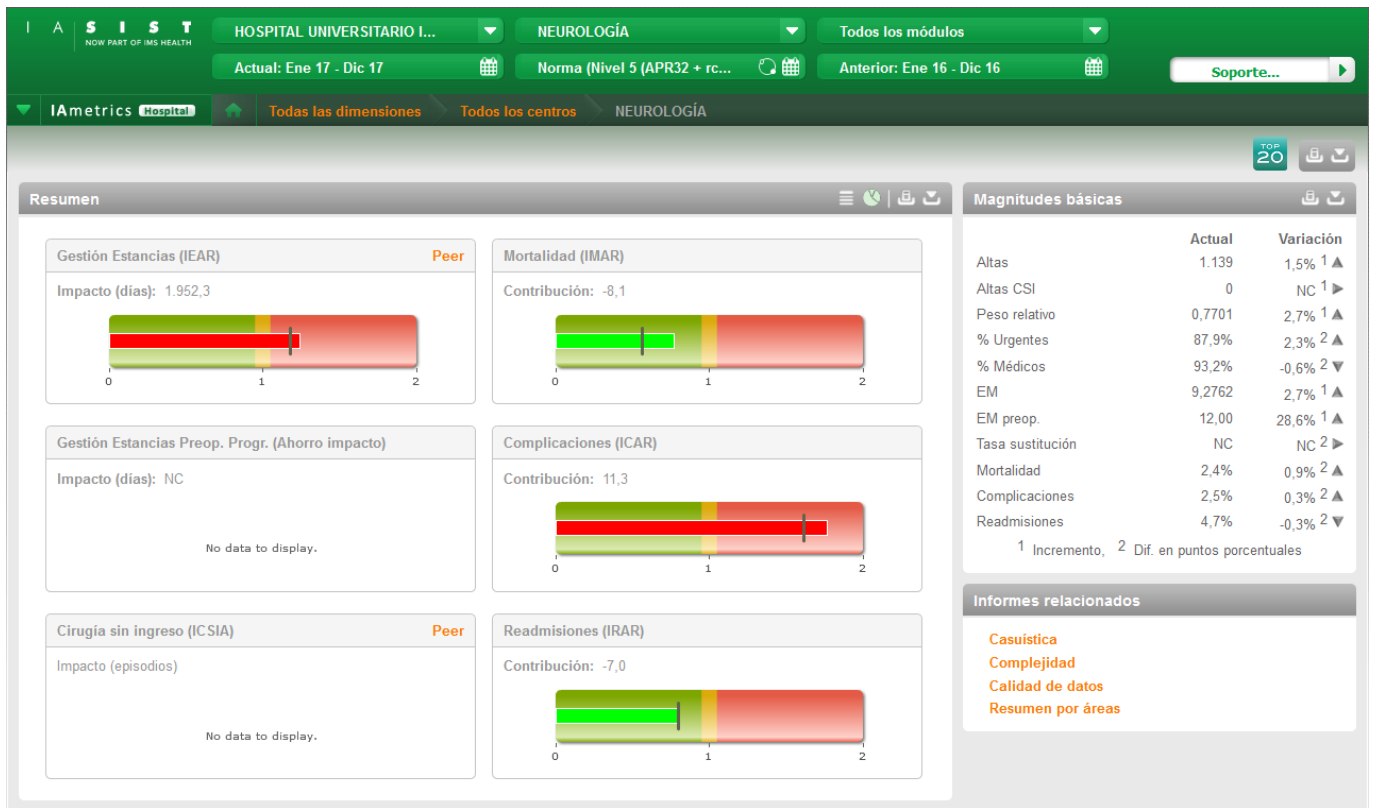
Recursos	
Camas de hospitalización	18
Consultas médicas	8

Actividad de Consultas	
Hospital Infanta Cristina	
Primeras consultas	4.503
Consultas sucesivas	12.960
Total consultas	17.463
Relación sucesivas/primeras	2,88
Hospital Perpetuo Socorro	
Primeras consultas	2
Consultas sucesivas	8
Total consultas	10
Relación sucesivas/primeras	4,00
Centro de especialidades	
Primeras consultas	2
Consultas sucesivas	
Total consultas	2
Relación sucesivas/primeras	

Actividad de Hospitalización	
Hospital Infanta Cristina	
Ingresos Programados	148
Ingresos Urgentes	952
Traslados Internos Totales	139
Ingresos Totales	1.239
Estancias	9.554
Estancia Media	7,71
Traslados Internos Parciales	29
Altas por Traslados Internos	94
Índice de Ocupación Global	
Índice de Rotación	6,08
Pacientes Inicio de Periodo	301
Pacientes Fin de Periodo	284

Indicadores de Rendimiento Hospitalario y Calidad	
Hospital Infanta Cristina	
Diagnósticos al alta	6,07
Procedimientos al alta	4,43
GRDs inespecíficos	1,49
Peso medio	0,80
Índice de complejidad	0,94
IEMA	1,31
IMAR	0,76
ICAR	1,76
IRAR	0,80

GRDS MÁS FRECUENTES				
GRD	Descripción	Altas hospitalización	% Altas	% Altas Norma
47	ACCIDENTE ISQUÉMICO TRANSITORIO	208	18.3	6.1
45	ACVA Y OCLUSIONES PRECEREBRALES CON INFARTO	193	16.9	35.3
53	CONVULSIONES	107	9.4	7.6
58	OTRAS ENFERMEDADES DEL SISTEMA NERVIOSO	90	7.9	6.8
43	ESCLEROSIS MÚLTIPLE Y ATAXIA CEREBELOS	55	4.8	1.7
42	TRASTORNOS DEGENERATIVOS DE SISTEMA NERVIOSO, EXCEPTO ESCLEROSIS MÚLTIPLE	53	4.7	4.3
44	HEMORRAGIA INTRACRANEAL	53	4.7	7.6
54	MIGRAÑA Y OTRAS CEFALÉAS	40	3.5	2.2



NEUROCIRUGÍA

Personal	
Jefe de Servicio	1
Jefe de Sección	1
Facultativos especialistas de Área	8
Residentes	5
Supervisores	3
Enfermeros / as*	11
Auxiliares de enfermería*	9
Personal administrativo	1

Parte del personal de Enfermería y Auxiliares de enfermería está compartido con otras unidades asistenciales

Recursos	
Camas de hospitalización	22
Quirófanos dedicados	1
Consultas Externas	2

Actividad de Consultas	
Hospital Infanta Cristina	
Primeras consultas	2.174
Consultas sucesivas	5.565
Total consultas	7.739
Relación sucesivas/primeras	2,56
Hospital Materno Infantil	
Primeras consultas	177
Consultas sucesivas	408
Total consultas	585
Relación sucesivas/primeras	2,31
Hospital Perpetuo Socorro	
Primeras consultas	13
Consultas sucesivas	180
Total consultas	193
Relación sucesivas/primeras	13,85

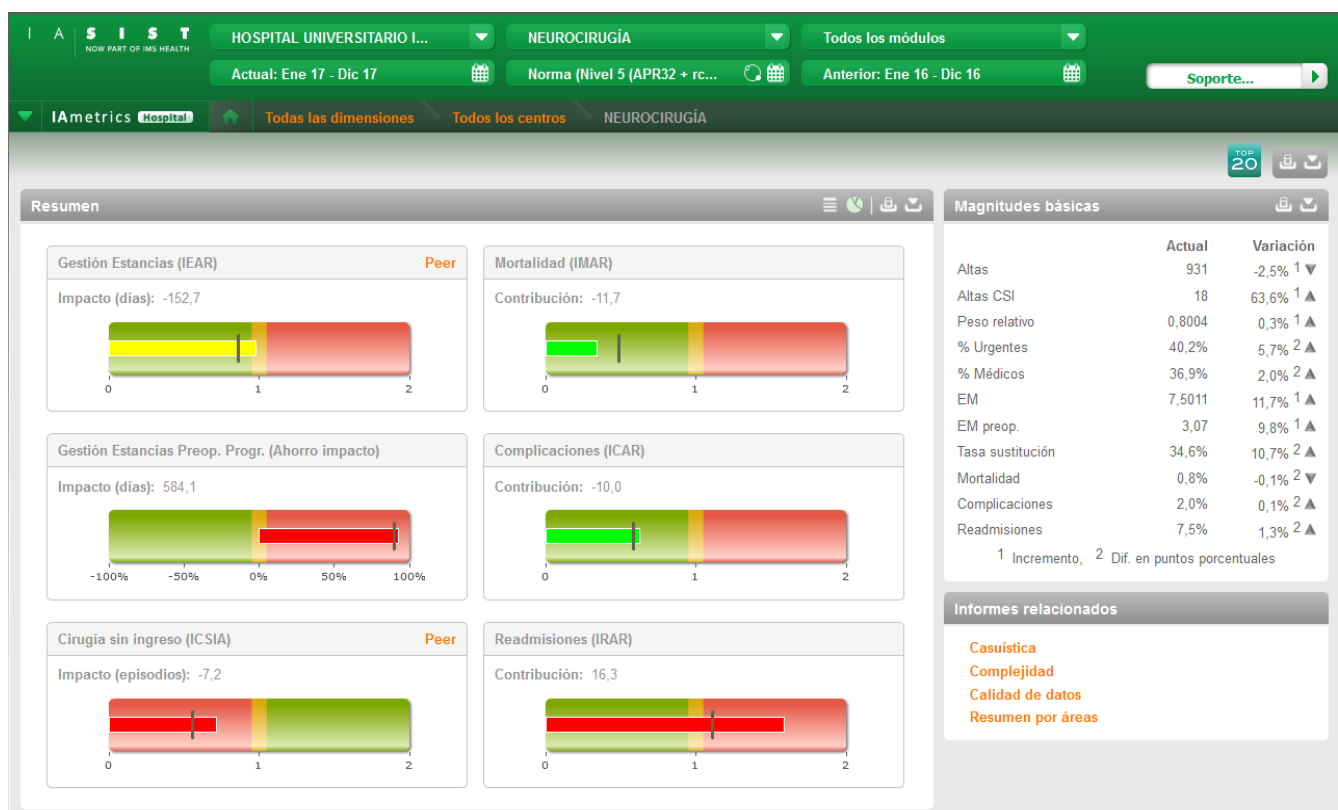
Actividad de Hospitalización	
Hospital Infanta Cristina	
Ingresos Programados	554
Ingresos Urgentes	281
Traslados Internos Totales	410
Ingresos Totales	1.245
Estancias	6.339
Estancia Media	5,09
Traslados Internos Parciales	290
Altas por Traslados Internos	329
Índice de Ocupación Global	92,76

Actividad de Hospitalización	
Índice de Rotación	5,65
Pacientes Inicio de Periodo	216
Pacientes Fin de Periodo	214
Hospital Materno Infantil	
Ingresos Programados	26
Ingresos Urgentes	1
Traslados Internos Totales	13
Ingresos Totales	40
Estancias	74
Estancia Media	1,85
Traslados Internos Parciales	10
Altas por Traslados Internos	18
Índice de Ocupación Global	
Índice de Rotación	
Pacientes Inicio de Periodo	3
Pacientes Fin de Periodo	2

Actividad Quirúrgica	
Hospital Infanta Cristina	
Intervenciones programadas con hospitalización	610
Intervenciones programadas ambulatorias	84
Intervenciones no programadas hospitalización	8
Intervenciones no programadas ambulatorias	3
Intervenciones urgentes hospitalización	214
Intervenciones urgentes ambulatorias	53
Neurocirugía Pediátrica	
Intervenciones programadas con hospitalización	34
Intervenciones urgentes hospitalización	11

Indicadores de Rendimiento Hospitalario y Calidad	
Hospital Infanta Cristina	
Diagnósticos al alta	4,00
Procedimientos al alta	2,50
GRDs inespecíficos	3,44
Peso medio	1,41
Índice de Complejidad	1,12
IEMA	1,01
IMAR	0,33
ICAR	0,62
IRAR	1,59

GRDS MÁS FRECUENTES				
GRD	Descripción	Altas hospitalización	% Altas	% Altas Norma
21	CRANEOTOMIA EXCEPTO POR TRAUMA	164	17.6	21
310	ESCISIÓN Y DESCOMPRESIÓN DE DISCO INTERVERTEBRAL	136	14.6	11.2
347	OTROS PROBLEMAS DE LA ESPALDA Y CUELLO, FRACTURAS Y HERIDAS	76	8.2	2.8
304	PROCEDIMIENTOS DE FUSIÓN DORSAL Y LUMBAR EXCEPTO POR ESCOLIOSIS	59	6.3	5.0
058	OTRAS ENFERMEDADES DEL SISTEMA NERVIOSO	57	6.1	8.7
321	FUSIÓN ESPINAL CERVICAL Y OTROS PROC. DE LA ESPALDA/CUELLO EXCEPTO ESCISIÓN/DESCOMP. DISCAL	50	5.4	5.4



OFTALMOLOGÍA

Personal	
Jefe de Servicio	1
Facultativos especialistas de Área	18
Residentes	8
Supervisores	3
Enfermeros / as*	11
Auxiliares de enfermería*	14
Personal administrativo	3

*Parte del personal de Enfermería y Auxiliares de enfermería está compartido con otras unidades asistenciales

Recursos	
Camas de hospitalización	11
Quirófanos dedicados	3 + 1/14 días en HMI
Consultas Externas	9

Actividad de Consultas	
Centro de Especialidades	
Primeras consultas	11.331
Consultas sucesivas	6.581
Total consultas	17.912
Relación sucesivas/primeras	0,58
Oftalmología de Cupo²	
Primeras consultas	1.663
Consultas sucesivas	525
Total consultas	2.188
Relación sucesivas/primeras	0,32
Policlínica de Oftalmología	
Primeras consultas	3.319
Consultas sucesivas	18.841
Total consultas	22.160
Relación sucesivas/primeras	5,68
Hospital Perpetuo Socorro	
Primeras consultas	68
Consultas sucesivas	1
Total consultas	69
Relación sucesivas/primeras	0,01

Actividad de Hospitalización	
Hospital Materno Infantil	
Ingresos Programados	98
Ingresos Urgentes	3
Traslados Internos Totales	1
Ingresos Totales	102
Estancias	117
Estancia Media	1,15

Actividad de Hospitalización	
Traslados Internos Parciales	
Altas por Traslados Internos	1
Índice de Ocupación Global	
Índice de Rotación	
Pacientes Inicio de Periodo	14
Pacientes Fin de Periodo	19
Hospital Perpetuo Socorro	
Ingresos Programados	551
Ingresos Urgentes	93
Traslados Internos Totales	12
Ingresos Totales	656
Estancias	1.555
Estancia Media	2,37
Traslados Internos Parciales	1
Altas por Traslados Internos	11
Índice de Ocupación Global	59,58
Índice de Rotación	7,79
Pacientes Inicio de Periodo	54
Pacientes Fin de Periodo	48

Actividad Quirúrgica	
Hospital Infanta Cristina	
Intervenciones programadas hospitalización.	1
Intervenciones no programadas hospitalización	1
Intervenciones no programadas ambulantes	1
Intervenciones urgentes con hospitalización	10
Intervenciones urgentes ambulantes	3
Hospital Materno-Infantil	
Intervenciones programadas hospitalización.	36
Intervenciones programadas ambulantes	1
Intervenciones urgentes hospitalización	1
Intervenciones urgentes ambulantes	2
Hospital Perpetuo Socorro	
Intervenciones programadas con hospitalización	601
Intervenciones programadas ambulantes	1.869
Intervenciones programadas CMA	1.458
Intervenciones no programadas hospitalización.	6
Intervenciones no programadas ambulantes	11
Intervenciones no programadas CMA	1
Intervenciones urgentes hospitalización	25
Intervenciones urgentes ambulantes	111

Indicadores de Rendimiento Hospitalario y Calidad	
Hospital Infanta Cristina	
Diagnósticos al alta	2,05
Procedimientos al alta	1,82
GRDs inespecíficos	2,37
Peso medio	0,77

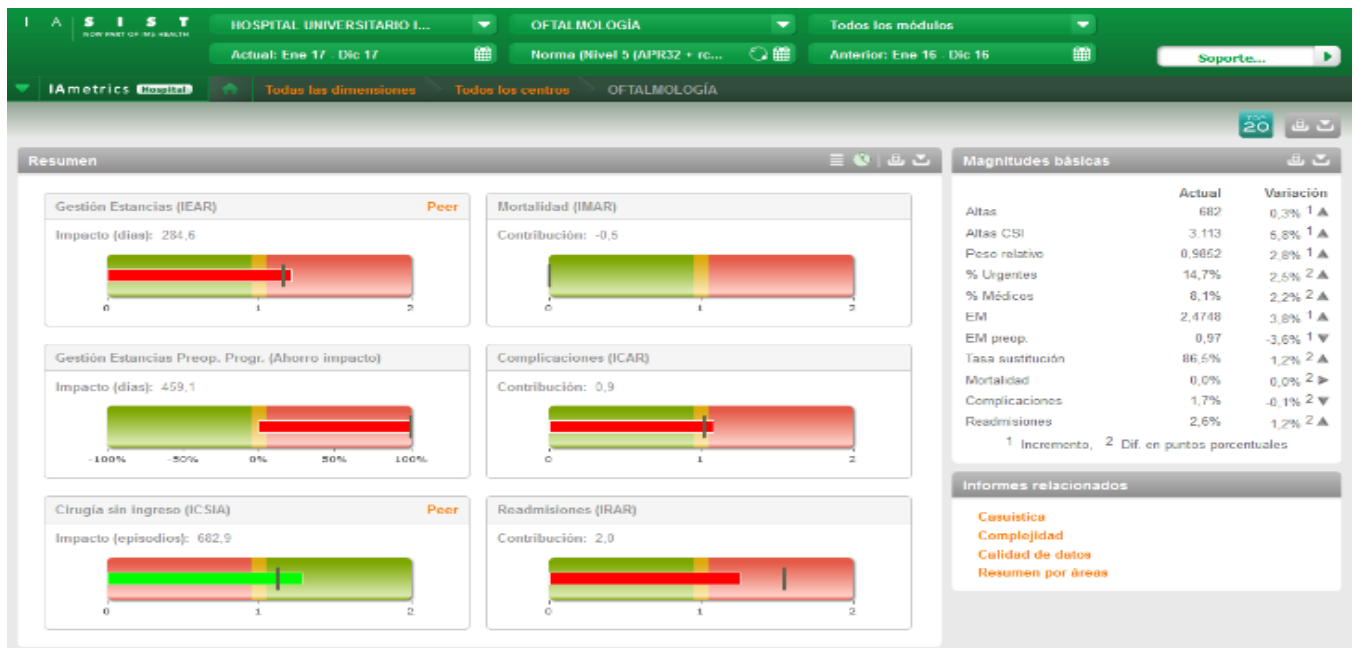
Indicadores de Rendimiento Hospitalario y Calidad

Hospital Infanta Cristina

Índice de Complejidad	0,57
IEMA	0,99
IMAR	0,00
ICAR	1,08
IRAR	1,25

GRDS MÁS FRECUENTES

GRD	Descripción	Altas hospitalización	% Altas	% Altas Norma
73	PROCEDIMIENTOS SOBRE CRISTALINO, EXCEPTO ÓRBITA	528	77.4	70.3
70	PROCEDIMIENTOS SOBRE ÓRBITA	39	5.7	12.2
82	ENFERMEDADES OCULARES, EXCEPTO INFECCIONES MAYORES	34	5	4.8



ONCOLOGÍA MÉDICA

Personal	
Jefe de Sección	1
Facultativos especialistas de Área	7
Residentes	5
Supervisores	2
Enfermeros / as *	18½
Auxiliares de enfermería *	16½
Personal administrativo	1

*Parte del personal de Enfermería y Auxiliares de enfermería está compartido con otras unidades asistenciales

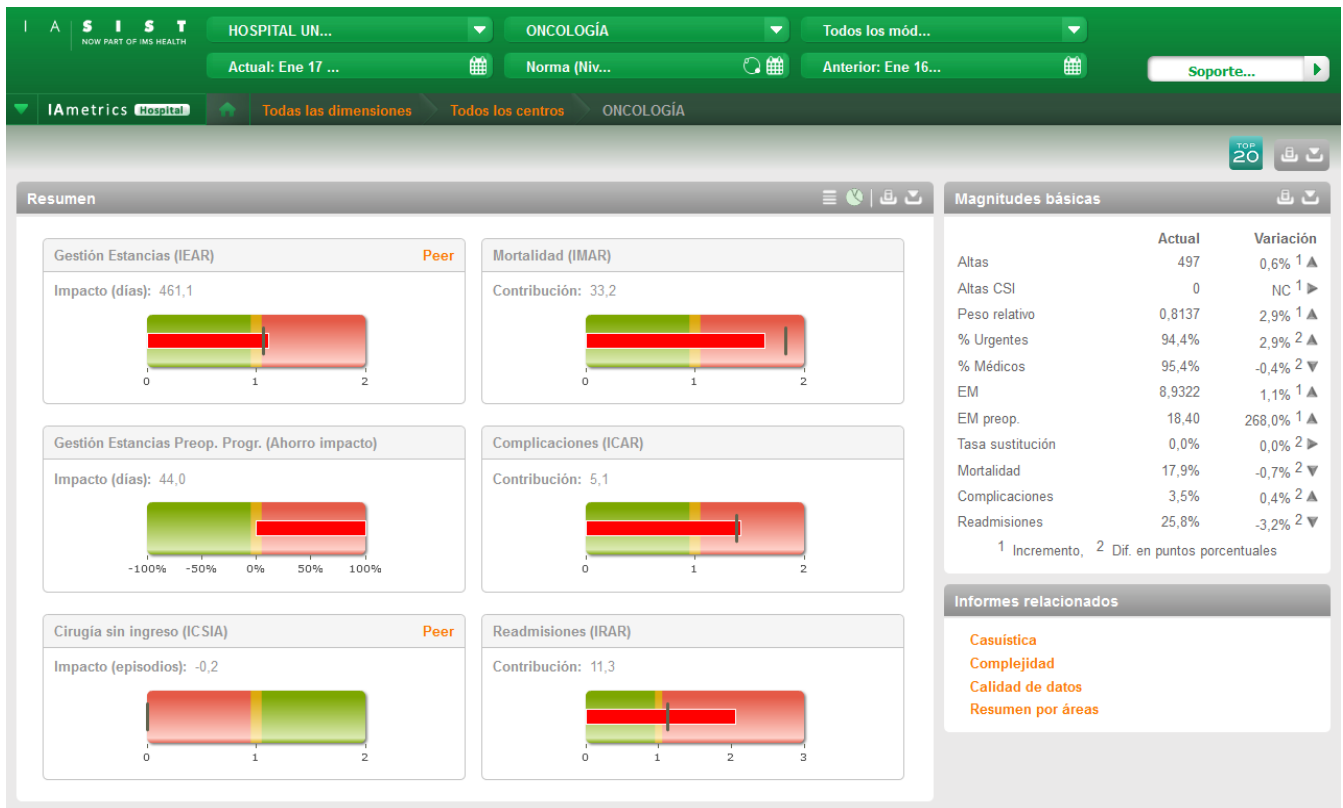
Recursos	
Camas de hospitalización	12
Consultas médicas	8
Sillones U. Quimioterapia	32
Camas de Quimioterapia	6

Actividad de Consultas	
Hospital Infanta Cristina	
Primeras consultas	1.135
Consultas sucesivas	19.325
Total consultas	20.460
Relación sucesivas/primeras	17,03
Hospital Perpetuo Socorro	
Primeras consultas	9
Consultas sucesivas	3
Total consultas	12
Relación sucesivas/primeras	0,33

Actividad de Hospitalización	
Hospital Infanta Cristina	
Ingresos Programados	29
Ingresos Urgentes	493
Traslados Internos Totales	40
Ingresos Totales	562
Estancias	4.291
Estancia Media	7,64
Traslados Internos Parciales	3
Altas por Traslados Internos	60
Índice de Ocupación Global	
Índice de Rotación	4,43
Pacientes Inicio de Periodo	143
Pacientes Final de Periodo	144

Indicadores de Rendimiento Hospitalario y Calidad	
Hospital Infanta Cristina	
Diagnósticos al alta	8,27
Procedimientos al alta	1,95
GRDs inespecíficos	0,80
Peso medio	0,83
Índice de complejidad	1,09
IEMA	1,08
IMAR	1,64
ICAR	1,42
IRAR	2,06

GRDS MÁS FRECUENTES				
GRD	Descripción	Altas hospitalización	% Altas	% Altas Norma
136	NEOPLASIAS RESPIRATORIAS	58	11.7	11.5
240	NEOPLASIA MALIGNA DIGESTIVA	40	8.0	8.2
144	OTROS DIAGNÓSTICOS MENORES, SIGNOS Y SÍNTOMAS DE APARATO RESPIRATORIO	37	7.4	4.5
139	OTRA NEUMONIA	25	5.0	4.2
660	DIAG MAYORES HEMATOLÓGICOS/INMUNOLÓGICOS EXCEPTO CRISIS POR CÉLULAS FALCIFORMES Y COAGULACIÓN	21	4.2	4.8



OTORRINOLARINGOLOGÍA

Personal	
Jefe de Servicio	1
Facultativos especialistas de Área	12
Residentes	4
Supervisores	3
Enfermeros / as*	14
Auxiliares de enfermería*	13
Personal administrativo	1

*Parte del personal de Enfermería y Auxiliares de enfermería está compartido con otras unidades asistenciales

Recursos	
Camas de hospitalización	19
Quirófanos dedicados	4
Consultas Externas	4

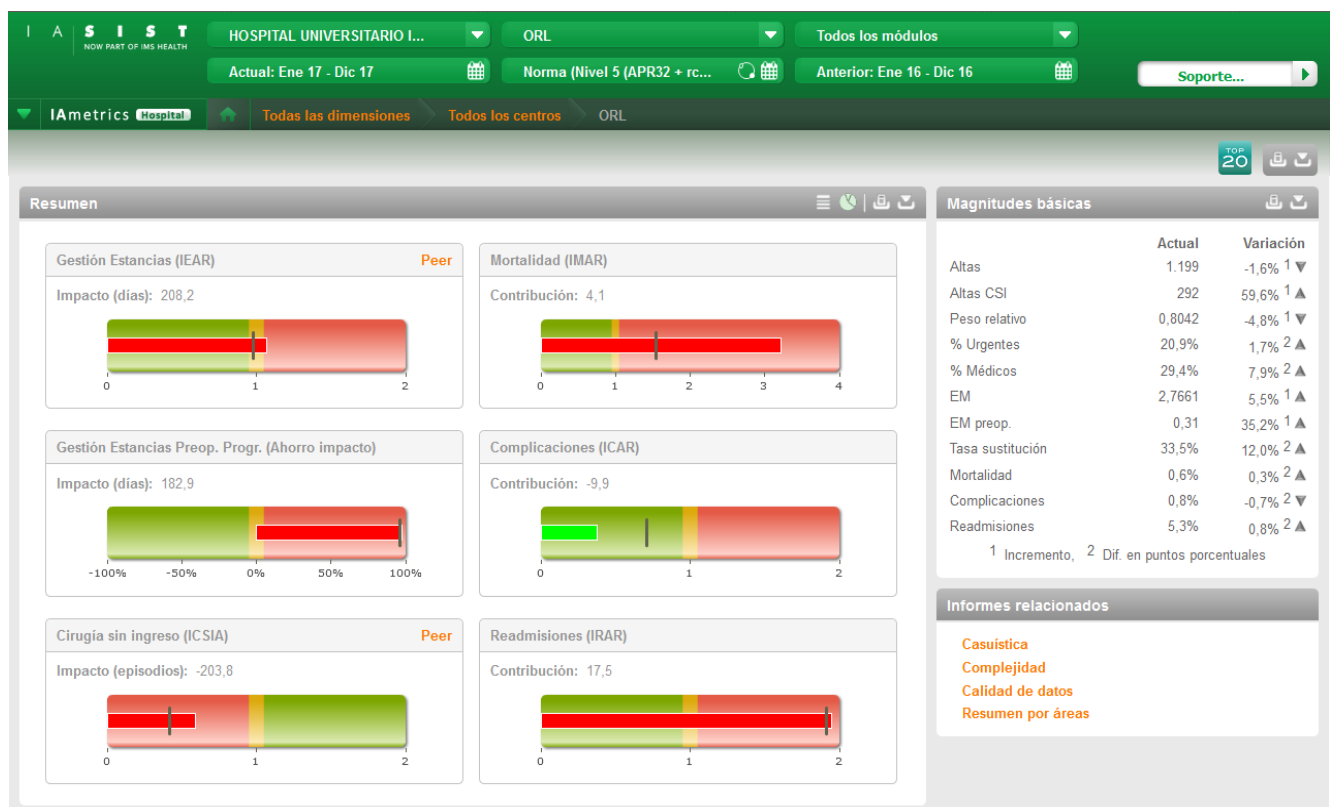
Actividad de Consultas	
Centro de Especialidades	
Primeras consultas	9.344
Consultas sucesivas	11.735
Total consultas	21.079
Relación sucesivas/primeras	1,23

Actividad de Hospitalización	
Hospital Materno Infantil	
Ingresos Programados	535
Ingresos Urgentes	38
Traslados Internos Totales	29
Ingresos Totales	602
Estancias	536
Estancia Media	0,89
Traslados Internos Parciales	7
Altas por Traslados Internos	22
Índice de Ocupación Global	-
Índice de Rotación	52,27
Pacientes Inicio de Periodo	11
Pacientes Fin de Periodo	21
Hospital Perpetuo Socorro	
Ingresos Programados	557
Ingresos Urgentes	207
Traslados Internos Totales	128
Ingresos Totales	892
Estancias	2407
Estancia Media	2,70
Traslados Internos Parciales	111
Altas por Traslados Internos	131
Índice de Ocupación Global	66,94
Índice de Rotación	7,70
Pacientes Inicio de Periodo	83
Pacientes Fin de Periodo	64

Actividad Quirúrgica	
Hospital Infanta Cristina	
Intervenciones programadas con hospitalización	43
Intervenciones urgentes hospitalización	9
Intervenciones urgentes ambulantes	1
Hospital Materno Infantil	
ORL (HMI)	
Intervenciones programadas con hospitalización	444
Intervenciones programadas ambulantes	1
Intervenciones urgentes hospitalización	31
Intervenciones urgentes ambulantes	2
ORL (HPS)	
Intervenciones programadas con hospitalización	583
Intervenciones programadas ambulantes	184
Intervenciones programadas CMA	185
Intervenciones no programada hospitalización	4
Intervenciones no programada ambulantes	1
Intervenciones urgentes hospitalización	23
Intervenciones urgentes ambulantes	37
Intervenciones suspendidas hospitalización.	2
Intervenciones suspendidas ambulantes	0
Intervenciones suspendidas CMA	1
Intervenciones anuladas hospitalización	0
Intervenciones anuladas ambulantes	0
Intervenciones anuladas CMA	0

Indicadores de Rendimiento Hospitalario y Calidad	
Hospital Infanta Cristina	
Diagnósticos al alta	2,40
Procedimientos al alta	1,40
GRDs inespecíficos	2,93
Peso medio	0,62
Índice de Complejidad	0,69
IEMA	0,81
IMAR	3,21
ICAR	0,37
IRAR	1,94

GRDS MÁS FRECUENTES				
GRD	Descripción	Altas hospitalización	% Altas	% Altas Norma
97	AMIGDALECTOMÍA Y ADENOIDECTOMÍA	334	27.9	22.4
98	OTROS PROCEDIMIENTOS SOBRE OÍDO, NARIZ, BOCA Y GARGANTA	253	21.1	31.0
115	OTRAS ENFERMEDADES DE OÍDO, NARIZ, BOCA , GARGANTA Y CRANEALES/FACIALES	127	10.6	9.9
404	PROCEDIMIENTOS SOBRE TIROIDES, PARATIROIDES Y TRACTO TIREOGLOSO	109	9.1	3.4
113	INFECCIONES DE VIAS RESPIRATORIAS SUPERIORES	97	8.1	5.2



PEDIATRÍA

Personal	
Jefe de Servicio	1
Jefes de Sección	3
Facultativos especialistas de Área	24
Residentes	16
Supervisores	6
Enfermeros / as	65
Auxiliares de enfermería	49
Personal administrativo	4

Recursos	
Camas de hospitalización de Pediatría	51
Camas de hospitalización de Neonatología	28
Camas de Hospitalización de Oncología Pediátrica	16
Camas de UCI pediátrica	9
Consultas médicas	15

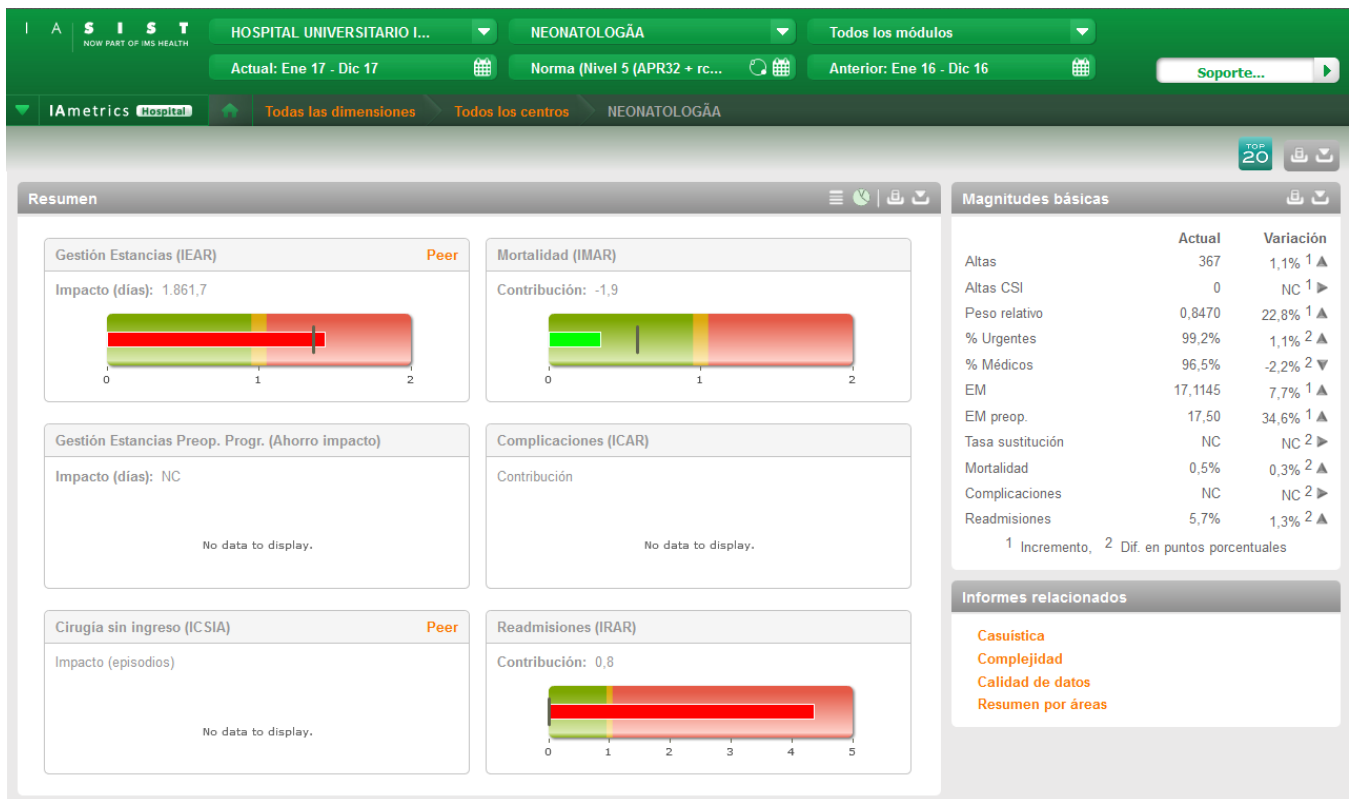
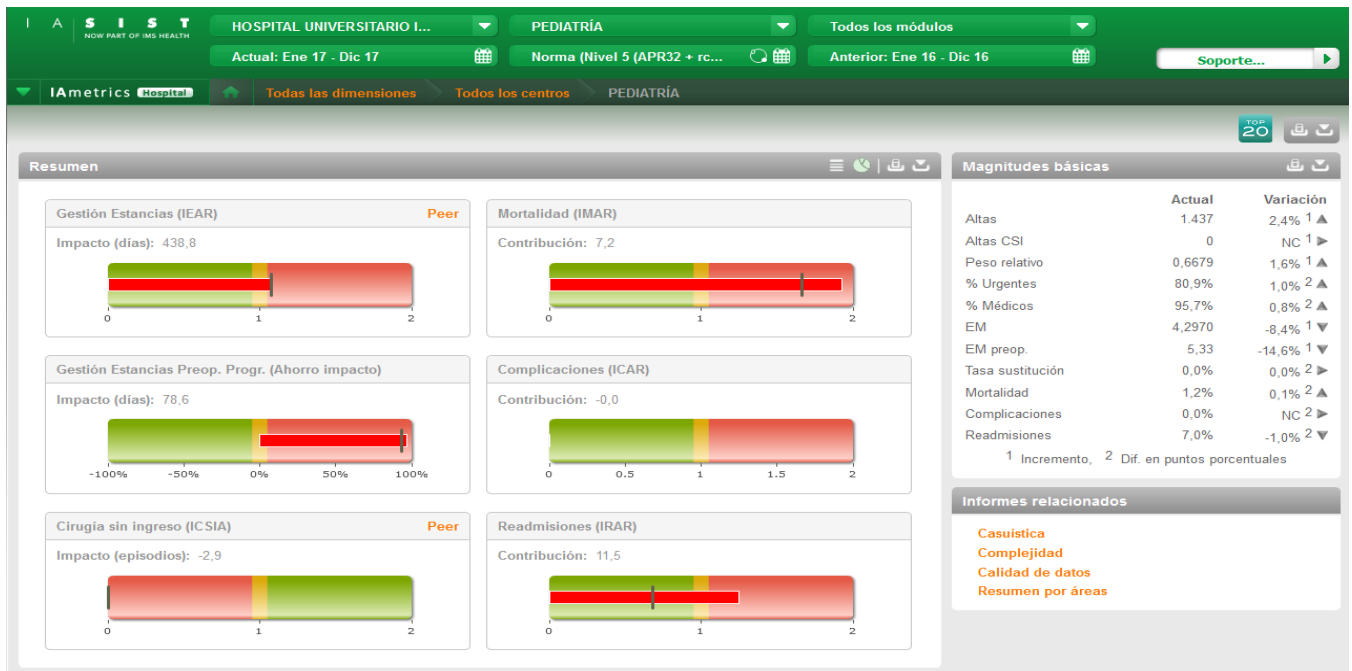
Actividad de Consultas	
Hospital Materno Infantil	
Oncología Pediátrica	
Primeras consultas	55
Consultas sucesivas	756
Total consultas	811
Relación sucesivas/primeras	14,98
Pediatría	
Primeras consultas	3.251
Consultas sucesivas	8.332
Total consultas	11.583
Relación sucesivas/primeras	2,56
Centro de Especialidades (Pediatria)	
Primeras consultas	2.922
Consultas sucesivas	10.675
Total consultas	13.597
Relación sucesivas/primeras	3,65

Actividad de Hospitalización	
Hospital Materno Infantil	
Neonatología	
Ingresos Programados	3
Ingresos Urgentes	347
Traslados Internos por UE	59
Ingresos Totales	409
Estancias	5.355
Estancia Media	13,09
Traslados Internos Totales	59
Traslados Internos Parciales	25
Altas por Traslados Internos	48

Actividad de Hospitalización	
Índice de Ocupación Global	52,97
Índice de Rotación	1,07
Pacientes Inicio de Periodo	178
Pacientes Fin de Periodo	183
Oncología Pediátrica	
Ingresos Programados	7
Ingresos Urgentes	14
Traslados Internos Totales	10
Ingresos Totales	31
Estancias	125
Estancia Media	4,03
Altas por Traslados Internos	11
Pediatría – Informacion global servicio	
Ingresos Programados	416
Ingresos Urgentes	1.203
Traslados Internos Totales	302
Ingresos Totales	1.921
Estancias	6.578
Estancia Media	3,42
Traslados Internos Parciales	41
Altas por Traslados Internos	149
Índice de Ocupación Global	37,44
Índice de Rotación	3,68
Pacientes Inicio de Periodo	158
Pacientes Fin de Periodo	172
UCI Pediátrica	
Ingresos Programados	0
Ingresos Urgentes	62
Traslados Internos por UE	142
Ingresos Totales	204
Estancias	1.349
Estancia Media	6,61
Traslados Internos Parciales	142
Traslados Internos Parciales	
Altas por Traslados Internos	187
Índice de Ocupación Global	45,85
Índice de Rotación	0,65
Pacientes Inicio de Periodo	46
Pacientes Fin de Periodo	41

Indicadores de Rendimiento Hospitalario y Calidad	
Pediatría	
Diagnósticos al alta	2,65
Procedimientos al alta	1,47
GRDs inespecíficos	0,62
Peso medio	0,65
Índice de complejidad	0,87
IEMA	0,86
IMAR	1,92
ICAR	0,00
IRAR	1,24
Neonatología	
Diagnósticos al alta	3,59
Procedimientos al alta	3,54
GRDs inespecíficos	0,55
Peso medio	1,43
Índice de complejidad	1,78
IEMA	1,34
IMAR	0,34
ICAR	-
IRAR	4,30

GRDS MÁS FRECUENTES				
GRD	Descripción	Altas hospitalización	% Altas	% Altas norma
249	GASTROENTERITIS, NÁUSEAS Y VÓMITOS NO BACTERIANA	179	12.5	3.5
138	NEUMONÍA POR VIRUS SINCITAL RESPIRATORIO	131	9.1	14.6
53	CONVULSIONES	95	6.6	2.1
144	OTROS DIAGNÓSTICOS MENORES, SIGNOS Y SÍNTOMAS DE APARATO RESPIRATORIO	79	5.5	4.6
113	INFECCIONES DE VÍAS RESPIRATORIAS SUPERIORES	70	4.9	5.0
139	OTRA NEUMONIA	41	2.9	3.6



PSIQUIATRÍA

Personal	
Jefe de Sección	1
Facultativos especialistas de Área	4
Psicólogo clínico	1
Residentes	8
MIR	4
PIR	4
Supervisores	1
Enfermeros / as	6
Auxiliares de enfermería	6
Personal administrativo	1
Celadores	5

Recursos	
Camas de hospitalización	24
Consultas médicas	5

Actividad de Hospitalización	
CHUB	
Ingresos Programados	3
Ingresos Urgentes	453
Traslados Internos Totales	29
Ingresos Totales	485
Estancias	7369
Estancia Media	15,1
Traslados Internos Parciales	01
Altas por Traslados Internos	12
Índice de Ocupación Global	86.49
Índice de Rotación	1.77
Pacientes Inicio de Periodo	235
Pacientes Fin de Periodo	246

Actividad Quirúrgica	
Hospital Infanta Cristina	
Intervenciones programadas con hospitaliz.	43
Intervenciones programadas ambulantes	0
Intervenciones no programadas con hospitaliz.	3
Intervenc. no programadas ambulantes	1
Intervenciones urgentes con hospitalización	8
Intervenciones urgentes ambulantes	3

Consultas Externas	
Primeras Consultas	549
Sucesivas	308
Total Consultas	857
Índice Sucesivas/Prim	0.56

Indicadores de Rendimiento Hospitalario y Calidad	
CHUB	
Diagnósticos al alta	4,68
Procedimientos al alta	0,75
GRDs inespecíficos	0,00
Peso medio	0,47
Índice de complejidad	1,50
IEMA	1,20
IMAR	0,00
ICAR	3,43
IRAR	1,51

GRDS MÁS FRECUENTES				
GRD	Descripción	Altas hospitalización	% Altas	% Altas norma
751	TRANSTORNOS DEPRESIVOS MAYORES Y OTROS/PSICOSIS NO ESPEC.	67	14.5	13.4
752	TRASTORNOS DE LA PERSONALIDAD Y CONTROL DE IMPULSOS	67	14.5	8.6
754	DEPRESIÓN MAYOR EXCEPTO TRASTORNO DEPRESIVO MAYOR	48	10.4	5.1
753	TRASTORNOS BIPOLARES	46	10	11.8
750	ESQUIZOFRENIA	44	9.5	23.4

IA metrics Hospital
Todas las dimensiones
Todos los centros
PSIQUIATRÍA

Resumen

Gestión Estancias (IEAR) Peer

Impacto (días): 1.978,2

Mortalidad (IMAR)

Contribución: -0,9

Gestión Estancias Preop. Progr. (Ahorro impacto)

Impacto (días): NC

No data to display.

Complicaciones (ICAR)

Contribución: 0,7

Cirugía sin ingreso (ICSIA) Peer

Impacto (episodios)

No data to display.

Readmisiones (IRAR)

Contribución: 0,7

Magnitudes básicas

	Actual	Variación
Altas	461	4,8% ¹ ▲
Altas CSI	0	NC ¹ ►
Peso relativo	0,8980	-3,8% ¹ ▼
% Urgentes	99,1%	1,0% ² ▲
% Médicos	99,3%	0,0% ² ▲
EM	17,2368	-5,8% ¹ ▼
EM preop.	13,00	36,8% ¹ ▲
Tasa sustitución	NC	NC ² ►
Mortalidad	0,0%	0,0% ² ►
Complicaciones	2,3%	2,3% ² ▲
Readmisiones	13,0%	0,7% ² ▲

¹ Incremento, ² Dif. en puntos porcentuales

Informes relacionados

- [Casuística](#)
- [Complejidad](#)
- [Calidad de datos](#)
- [Resumen por áreas](#)

REUMATOLOGÍA

Personal	
Facultativos especialistas de Área	3
Supervisores	1
Enfermeros / as *	11
Auxiliares de enfermería *	11
Personal administrativo	1

*Parte del personal de Enfermería y Auxiliares de enfermería está compartido con otras unidades asistenciales

Recursos	
Consultas Médicas	2

Actividad de Consultas	
Hospital Perpetuo Socorro	
Primeras consultas	145
Consultas sucesivas	220
Total consultas	365
Relación sucesivas/primeras	1,52
Centro de Especialidades	
Primeras consultas	2.528
Consultas sucesivas	5.777
Total consultas	8.305
Relación sucesivas/primeras	2,29

Actividad de Hospitalización	
Hospital Perpetuo Socorro	
Ingresos Programados	39
Ingresos Urgentes	1
Traslados Internos Totales	12
Ingresos Totales	52
Estancias	291
Estancia Media	5,60
Traslados Internos Parciales	
Altas por Traslados Internos	4
Índice de Ocupación Global	
Índice de Rotación	
Pacientes Inicio de Periodo	5
Pacientes Fin de Periodo	5

Indicadores de Rendimiento Hospitalario y Calidad	
CHUB	
Diagnósticos al alta	5,00
Procedimientos al alta	1,93
GRDs inespecíficos	0,00
Peso medio	0,57
Índice de complejidad	1,00
IEMA	0,87
IMAR	
ICAR	
IRAR	

URGENCIAS

Personal*	
Coordinador	1
Jefe de Sección	1
Facultativos especialistas de Área	18+12
Residentes	10
Supervisores	2
Enfermeros / as	35 + 19
Auxiliares de enfermería	24 + 13
Personal administrativo	7 + 5

Recursos*	
Camas de observación de urgencias	
Hospital Infanta Cristina	59
Observación 1	25
Observación 2	14
Observación 3	14
Hospital Perpetuo Socorro	17
Hospital Materno-Infantil	4
Sillones de observación	12 + 7
Box de consultas de urgencias	5 + 7
Salas de triaje	2
Salas de parada	3
Sala de yesos	1
Salas de curas	1 + 1

Actividad de Urgencias	
Hospital Infanta Cristina	
Urgencias atendidas	62.657
Urgencias atendidas / día	171,66
Urgencias atendidas / 1000 habitantes	239,41
Presión de urgencias	69,37%
Hospital Materno-Infantil	
Urgencias atendidas	41.256
Urgencias atendidas / día	113,14
Urgencias atendidas / 1000 habitantes	159,79
Presión de urgencias	57,19%
Hospital Perpetuo Socorro	
Urgencias atendidas	41.559
Urgencias atendidas / día	113,86
Urgencias atendidas / 1000 habitantes	158,80
Presión de urgencias	40,32%

TRAUMATOLOGÍA Y CIRUGÍA ORTOPÉDICA

Personal	
Jefe de Servicio	1
Jefe de Sección	2
Facultativos especialistas de Área	23
Residentes	7
Supervisores	4
Enfermeros / as	22
Auxiliares de enfermería	21
Personal administrativo	2

Recursos	
Camas de hospitalización	70
Quirófanos dedicados	5
Consultas Externas	9
Sala de curas y yesos	3

Actividad de Consultas	
Hospital Infanta Cristina	
Primeras consultas	24
Consultas sucesivas	1
Total consultas	25
Relación sucesivas/primeras	0,04
Hospital Perpetuo Socorro	
Primeras consultas	378
Consultas sucesivas	158
Total consultas	536
Relación sucesivas/primeras	0,42
Centro de Especialidades	
Primeras consultas	13.831
Consultas sucesivas	32.980
Total consultas	46.811
Relación sucesivas/primeras	2,38

Actividad de Hospitalización	
Hospital Infanta Cristina	
Ingresos Programados	227
Ingresos Urgentes	876
Traslados Internos Totales	92
Ingresos Totales	1.195
Estancias	6.928
Estancia Media	5,80
Traslados Internos Parciales	53
Altas por Traslados Internos	73
Índice de Ocupación Global	71,05
Índice de Rotación	3,80
Pacientes Inicio de Periodo	227
Pacientes Fin de Periodo	225
Hospital Materno Infantil	
Traumatología Pediátrica	

Actividad de Hospitalización	
Ingresos Programados	317
Ingresos Urgentes	26
Traslados Internos Totales	34
Ingresos Totales	377
Estancias	421
Estancia Media	1,12
Traslados Internos Parciales	24
Altas por Traslados Internos	34
Índice de Ocupación Global	
Índice de Rotación	
Pacientes Inicio de Periodo	
Pacientes Fin de Periodo	15
Hospital Perpetuo Socorro	
Ingresos Programados	1.903
Ingresos Urgentes	5
Traslados Internos Totales	688
Ingresos Totales	2.596
Estancias	5.223
Estancia Media	2,01
Traslados Internos Parciales	674
Altas por Traslados Internos	697
Índice de Ocupación Global	48,04
Índice de Rotación	7,40
Pacientes Inicio de Periodo	167
Pacientes Fin de Periodo	148

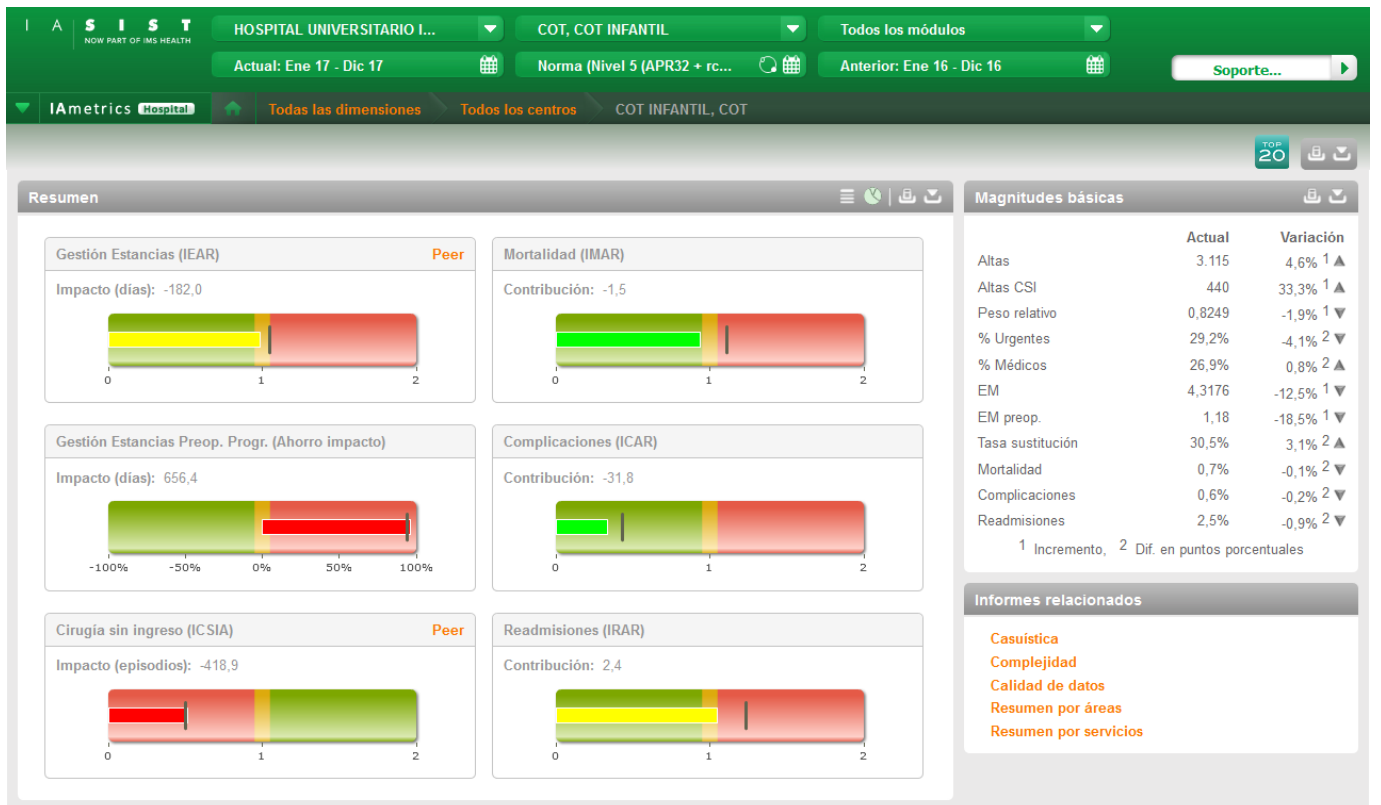
Actividad Quirúrgica	
Hospital Infanta Cristina	
Intervenciones programadas con hospitalización	619
Intervenciones programadas ambulantes	157
Intervenciones no programadas hospitalización.	4
Intervenciones no programadas ambulantes	5
Intervenciones urgentes hospitalización	187
Intervenciones urgentes ambulantes	87
Hospital Perpetuo Socorro - Pediatría	
Intervenciones programadas con hospitalización	142
Intervenciones programadas ambulantes	7
Intervenciones urgentes hospitalización	21
Intervenciones urgentes hospitalización	4

Actividad Quirúrgica	
Hospital Perpetuo Socorro	
Intervenciones programadas con hospitalización	2.088
Intervenciones programadas ambulantes	447

Actividad Quirúrgica	
Intervenciones programadas CMA	28
Intervenciones no programadas hospitalización.	9
Intervenciones no programadas ambulatorias	2

Indicadores de Rendimiento Hospitalario y Calidad	
Hospital Infanta Cristina	
Diagnósticos al alta	3,95
Procedimientos al alta	1,31
GRDs inespecíficos	1,45
Peso medio	1,05
Índice de Complejidad	0,78
IEMA	0,89
IMAR	0,94
ICAR	0,33
IRAR	1,04

GRD				
TRAUMATOLOGÍA ADULTOS Y PEDIÁTRICA				
GRD	Descripción	Altas hospitalización	% Altas	% Altas norma
302	SUSTITUCIÓN ARTICULACIÓN RODILLA	359	11.5	9.5
313	PROCEDIMIENTOS SOBRE RODILLA Y PARTE INFERIOR DE LA PIERNA EXCEPTO PIE	358	11.5	12.3
351	OTROS DIAGNÓSTICOS DE SISTEMA MUSCULOESQUELÉTICO Y TEJIDO CONECTIVO	320	10.3	1.7
314	PROCEDIMIENTOS SOBRE PIE Y DEDOS DEL PIE	312	10	4.9
301	SUSTITUCIÓN ARTICULACIÓN CADERA	247	7.9	13.5
315	PROCEDIMIENTOS SOBRE HOMBRO, CODO Y ANTEBRAZO	208	6.7	12.7
342	FRACTURA O LUXACIÓN EXCEPTO FÉMUR, PELVIS O ESPALDA	186	6.0	3.2
308	PROCEDIMIENTOS SOBRE CADERA Y FÉMUR EXC. ARTICULACIÓN MAYOR POR TRAUMA	140	4.5	11.5
320	OTROS PROCEDIMIENTOS DE SISTEMA MX Y TEJIDO CONECTIVO	137	4.4	4.3
316	PROCEDIMIENTOS SOBRE MANO Y MUÑECA	133	4.3	3.1



UROLOGÍA

Personal	
Jefe de Sección	1
Facultativos especialistas de Área	12
Residentes	4
Supervisores	4
Enfermeros / a	12
Auxiliares de enfermería	10
Personal administrativo	2

Recursos	
Camas de hospitalización	28
Quirófanos dedicados	1
Consultas Externas	4

Actividad de Consultas	
Hospital Infanta Cristina	
Primeras consultas	3.968
Consultas sucesivas	11.266
Total consultas	15.234
Relación sucesivas/primeras	2,84
Centro de Especialidades	
Primeras consultas	24
Consultas sucesivas	269
Total consultas	293
Relación sucesivas/primeras	11,21

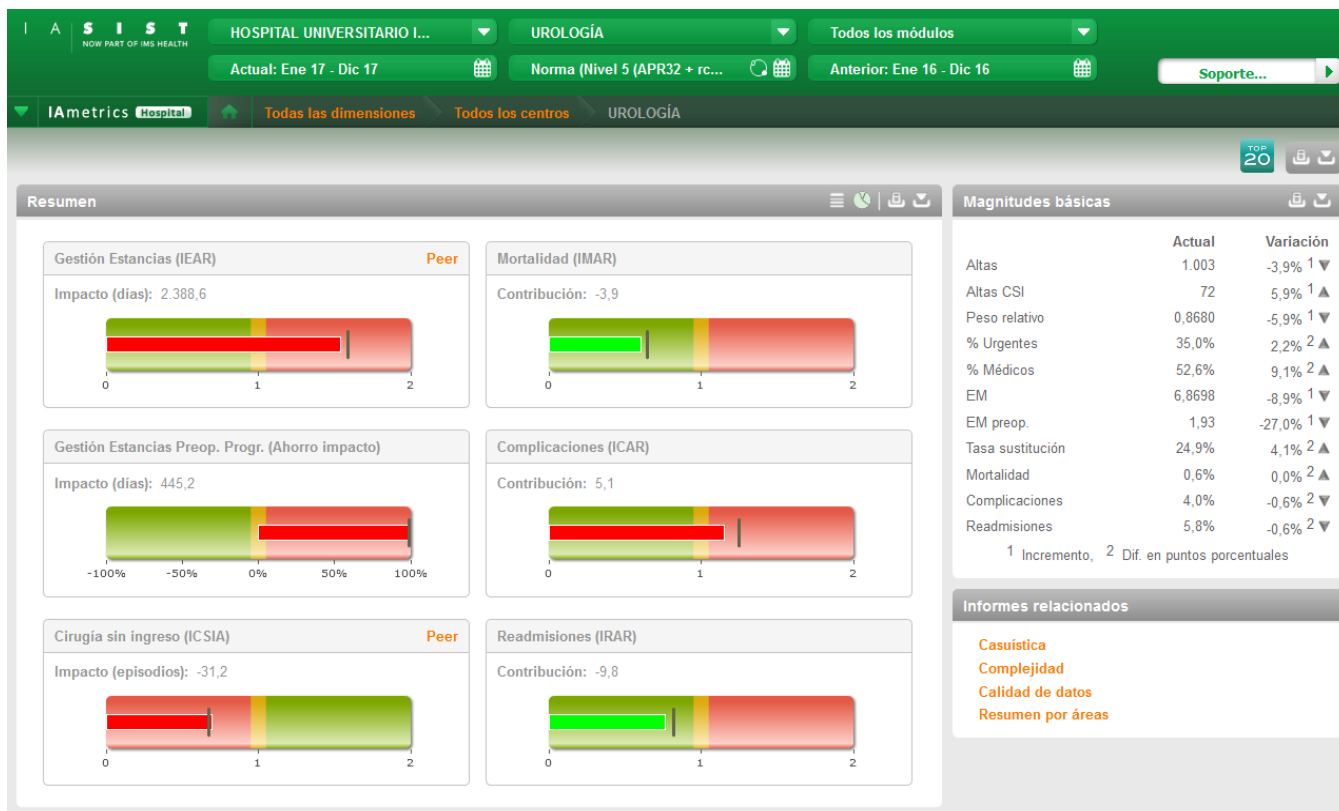
Actividad de Hospitalización	
Hospital Infanta Cristina	
Ingresos Programados	654
Ingresos Urgentes	330
Traslados Internos Totales	187
Ingresos Totales	1.171
Estancias	6.377
Estancia Media	5,45
Traslados Internos Parciales	134

Actividad de Hospitalización	
Altas por Traslados Internos	160
Índice de Ocupación Global	65,28
Índice de Rotación	3,72
Pacientes Inicio de Periodo	195
Pacientes Fin de Periodo	194

Actividad Quirúrgica	
Hospital Infanta Cristina	
Intervenciones programadas con hospitalización	749
Intervenciones programadas ambulantes	301
Intervenciones no programadas hospitalización.	7
Intervenciones no programadas ambulantes	6
Intervenciones urgentes hospitalización	142
Intervenciones urgentes ambulantes	83

Indicadores de Rendimiento Hospitalario y Calidad	
Hospital Infanta Cristina	
Diagnósticos al alta	5,45
Procedimientos al alta	1,93
GRDs inespecíficos	1,50
Peso medio	0,72
Índice de Complejidad	0,77
IEMA	1,26
IMAR	0,60
ICAR	1,14
IRAR	0,76

GRDS MÁS FRECUENTES				
GRD	Descripción	Altas hospitalización	% Altas	% Altas Norma
465	CÁLCULOS URINARIOS Y OBSTRUCCIÓN TRACTO URINARIO SUPERIOR ADQUIRIDO	158	15.8	8.1
446	PROCEDIMIENTOS URETRALES Y TRANSURETRALES	155	15.5	27.1
468	OTROS DIAGNÓSTICOS, SIGNOS Y SÍNTOMAS SOBRE RIÑÓN Y TRACTO URINARIO	117	11.7	6.1
483	PROCEDIMIENTOS SOBRE TESTÍCULO Y ESCROTO	68	6.8	3.5
501	DIAGNOSTICOS DE APARATO GENITAL MASCULINO EXCEPTO NEO.	66	6.6	2.9
463	INFECCIONES DE RIÑÓN Y TRACTO URINARIO	53	5.3	5.8
461	NEOPLASIAS DE RIÑÓN Y TRACTO URINARIO	52	5.2	3.0
443	PROCEDIMIENTOS SOBRE RIÑÓN Y TRACTO URINARIO POR PROCESOS NO MALIGNOS	48	4.8	8.7
482	PROSTATECTOMÍA TRANSURETRAL	43	4.3	6.8



INMUNOLOGÍA Y GENÉTICA

Personal	
Jefe de Servicio	1
Jefe de Sección	1
Facultativos especialistas de Área	6
Técnico Titulado Superior en Biología	1
Residentes	3
Supervisora	1
T.E.L.	12
Personal administrativo	1

Recursos	
Citómetros de Flujo	2
Unidad robotización Inmunofluorescencia	1
Unidad robotización E .L .I .S .A.	3
Equipo de análisis multiplexado	2
Microscopios de fluorescencia	6
Cabinas flujo laminar	3
Cariotipadores	4
Sistema de escáner automático de Metafasas	1
Termocicladores	12
Equipo PCR cuantitativa a tiempo real	2
Secuenciador automático ADN	2
Sistema de escáner de Array CGH	1
Concentrador de ADN	1

Actividad de Consultas	
Hospital Infanta Cristina	
Primeras consultas	72
Consultas sucesivas	352
Total de consultas	424
Relación sucesivas/primeras	4,89

Procedencia de peticiones (pruebas)	
Área de Badajoz	139.348
Hospital Infanta Cristina	51.705
Hospital Materno – Infantil	6.590
Hospital Perpetuo Socorro	13.091
Centro de Especialidades	14.468
Atención Primaria	53.494
Área de Mérida	3.941
Área de Don Benito	5.483
Área de Llerena-Zafra	12.720
Área de Cáceres	2.263
Área de Coria	9
Hospital Tierra de Barros - Almendralejo	119
Área de Plasencia	179
Área de Navalmoral	164
Banco Regional de Sangre	314
Otros	16.174

Indicadores de Rendimiento Hospitalario y Calidad	
Consultas de Inmunodeficiencias	191
Consultas de Cáncer Genético Familiar	-
Pruebas relacionadas con estudio de enfermedades autoinmunes	134.308
Pruebas de histocompatibilidad:	
Estudios relacionados con Trasplantes Renales:	
Tipajes HLA	126
Pruebas cruzadas	137
Anticuerpos citotóxicos	2.693
Anticuerpos específicos de Donante	323
Estudios relacionados con Trasplantes de Médula Ósea:	
Donantes altruistas para (REDMO)(incluidas ampliaciones)	1.489
Estudios familiares y búsqueda donantes por REDMO	159
Estudios de asociación HLA-enfermedad	4.309
Pruebas de Citometría:	
Diagnóstico de inmunodeficiencias congénitas o adquiridas	3.197
Diagnóstico de enfermedades oncohematológicas	1.031
Pruebas de Citogenética	
Estudios postnatales	543
Estudios prenatales	442
Estudios en Oncohematología	1.319
Pruebas de Genética molecular	
Estudios Hematológicos	2.394
Estudios de Cáncer Familiar (solicitados)	131
Estudios de portadores de mutación	737
Otros	269

MEDICINA NUCLEAR

Personal	
Jefe de Servicio	1
Facultativos Especialistas de Área (FEA) Medicina Nuclear	6
Supervisora	1
Enfermeros / as	4
Técnicos	5
Personal administrativo	3
Plan de Choque. FEA	1
Plan de Choque. Enfermera	1
Plan de Choque. Técnico	1

Recursos	
Sala de exploración	8
Despachos	4
Gammacámaras SPECT	2
Gammacámaras SPECT-TAC	1
PET-TAC	1
Densitómetro óseo	1
Sonda Cirugía Radiodirigida	3

Actividad de la Cartera de Servicios	
Procedimientos totales	17.286
Procedimientos gammagráficos planares	5.625
Procedimientos gammagráficos SPECT	730
Procedimientos gammagráficos SPECT-gated	2.089
Procedimientos gammagráficos SPECT-TAC	660
Procedimientos PET-TAC	4.133
Procedimientos terapéuticos	143
Procedimientos quirúrgicos	226

Actividad de la Cartera de Servicios	
Procedimientos densitométricos	3.683
% Pacientes del Área de Badajoz	54%
% Pacientes Hospitalizados	10%
Tiempo médico asistencial real	497.600
Tiempo médico asistencial contratado	434.016
Nº total de Unidades Relativas de Valor (URV)	38.759

Evaluación de la Calidad	
Controles de calidad diarios	1.076
Controles de calidad semanales	204
Controles de calidad mensuales	64
Controles de calidad trimestrales	21
Controles de calidad semestrales	10
Elaboración de nuevos documentos	2

Líneas de Investigación
Biogen 221AD302 study. Nuevos trazadores PET-TAC de la sustancia amiloide en la Enfermedad de Alzheimer.
STOP-HCC_Phase III study studysorafenib +/- TheraSphere: Radioembolización del hepatocarcinoma
Celgene CC-5013-DLC-002 ROBUST clinical trial: Respuesta terapéutica mediante PET-TAC en linfomas
Pfzier B9991011 Phase 1B/Phase 3 multicenter study of Avenumab in combination other regimens in patients with relapsed or refractory diffuse large B-cell linphoma (DLBCL)

Proyectos Europeos
Proyecto Europeo Erasmus para facilitar la movilidad de estudiantes en Europa.

MICROBIOLOGÍA Y PARASITOLOGÍA

Personal	
Jefe de Servicio	1
Facultativos especialistas de Área	4
Residentes	4
Supervisora	1
Enfermeros / as	2
Técnicos.	12
Personal administrativo	2

Recursos	
Laboratorios	1
Extractor de ADN	3
Unidad automática de quimioluminiscencia	2
Amplificador de ADN	7
Unidad automática de ELISA	1
Microscopio de fluorescencia	2
Cabinas de flujo laminar	4
Secuenciador automático ADN	1
Lector automático antibiograma	3
Incubador automático hemocultivos	2
Incubadormicobacterias medio líquido	1
Espectrómetro de masa	1
Unidad de contención tipo 2 y 3	1

Actividades de la Cartera de Servicios	
Actividad General	
Número total pacientes estudiados	48.339
Número total de muestras analizadas	112.504
Número total de pruebas realizadas	274.536
BACTERIOLOGÍA	
Nº de hemocultivos procesados	7.186
Incubación en aerobiosis, anaerobiosis y botellas pediátricas	24.523
% de tiempo de incubación estándar 5 días, media incubación 15 días, larga incubación 30 días	85% /14%/1%
Realización de antibiogramas directos de botellas positivas	148
Identificación bioquímica y antibiograma mediante microdilución o difusión con discos y Etest según las normas EUCAST	2.540
Nº de urocultivos realizados	38.168
Nº de coprocultivos realizados	4.623
Identificación de patógenos entéricos	8.785
Rota-Adenovirus-Astrovirus-Norovirus	8020
Detección de toxina A y B de <i>Clostridium difficile</i> en muestra directa	1020
Respuesta inmediata en controles de brotes epidémicos	Sí
Muestras genitales realizadas	4.433
Exudados vaginales, cervicales, uretrales y balano-prepuciales	2.228

Actividades de la Cartera de Servicios	
Programa de detección de <i>Streptococcusagalactiae</i> en embarazadas	2.205
Estudio líquido seminal	90
Infecciones de transmisión sexual por PCR	363
Otras muestras aparato genital	12
Nº de estudios de exudados realizados	9.674
Cultivo aerobio y anaerobio	11.300
Nº de estudios de líquidos orgánicos realizados	2.879
Cultivos aerobios y anaerobios	2.224
Líquido cefalorraquídeo	655
Respiratorio	18.004
Cultivo bacteriológico aerobio, anaerobio y micológico.	16.482
Gripe	556
Estudio gérmenes multirresistentes PCR	78
Estudio de micobacterias	6.914
Tinciones BAAR	3.280
Cultivo medio líquido y sólido	6.914
Identificación sondas moleculares. Detección prot. MPT64	210
PCR micobacterias	140
Antibiograma micobacterias	33
Antibiograma micobacterias	29
MICOLOGÍA	543
Detección de dermatofitos en muestras de piel, pelo y uñas	543
PARASITOLOGÍA	4.421
Heces	4.400
Sangre	19
Orina	2
VIGILANCIA INFECCIÓN NOSOCOMIAL	5.129
Cribado gérmenes multirresistentes en placa	-
PCR mecanismos de resistencia bacteriana	-
Otros test comprobación de resistencias	-

Actividades de la Cartera de Servicios	
SEROLOGÍA Y BIOLOGÍA MOLECULAR	Pruebas
Serología	129.917
CMV-PCR	630
Carga viral RNA-VIH	1.322
Testa de resistencia a antiretrovirales	110
MUESTRAS NO BIOLÓGICAS	3.545
Líquidos máquinas diálisis	343
Detección hongos en aire impactado	3102
Control esterilidad fármacos	100

NEUROFISIOLOGÍA CLÍNICA

Personal	
Facultativos especialistas de Área	4
Supervisores	1**
Enfermeros / as	4
Auxiliares de enfermería	1
Personal administrativo	2
Celadores	1***

** Consultas Externas

*** Compartido con otros 2 Servicios

Recursos	
Salas SISTEMA NERVIOSO PERIFERICO	2
Salas de ELECTROENCEFALOGRAFIA*	3
Sala de POLISOMNOGRAFIA -VIDEO EEG	1
Sala de POTENCIALES EVOCADOS y funcion de retina	1
Electromiógrafos	2
Monitorización intraoperatoria	1
Electroencefaloógrafos	4
Fijos	2
Portátiles	2
Potenciales Evocados	2
Estimulación Magnética Transcraneal	1
Polisomnógrafos – Vídeo EEG**	2
Ganzfeld	1
* Una sala en Hospital Materno Infantil	
** Un aparato compartido con Neumología	

Actividad Asistencial: Pacientes Atendidos	
TOTALES	5103
PACIENTES AMBULANTES	3744
PACIENTES INGRESADOS	1155
ESTUDIOS PORTATILES	204
Hospital Infanta Cristina	
Pacientes ingresados	
ELECTROENCEFALOGRAFIA ADULTOS	
En sala	674
Portátil	43
ELECTROMIGRAFIA / ELECTRONEUROGRAFIA	
En sala	141
Portátil	2
MONITORIZACION INTRAOPERATORIA	
Portátil	28
POTENCIALES EVOCADOS	
En sala	43
Portátil	31

Actividad Asistencial: Pacientes Atendidos	
Pacientes Ambulantes	
ELECTROENCEFALOGRAFIA ADULTOS	704
POLISOMNOGRAFIA	147
VIDEO EEG	23
TEST DE LATENCIA MUTIPLE DE SUEÑO	24
EEG DE SIESTA	3
ELECTROMIGRAFIA / ELECTRONEUROGRAFIA	2242
POTENCIALES EVOCADOS	150
FUNCION DE RETINA	112

Hospital Perpetuo Socorro	
Pacientes ingresados	
ELECTROENCEFALOGRAFIA ADULTOS *	95
ELECTROMIGRAFIA / ELECTRONEUROGRAFIA*	35
MONITORIZACION INTRAOPERATORIA	19
POTENCIALES EVOCADOS*	2
(* se desplazan a HIC)	

Hospital Materno Infantil	
Pacientes Ingresados	
ELECTROENCEFALOGRAFIA INFANTIL	
En sala	165
Portatil	80
ELECTROMIGRAFIA / ELECTRONEUROGRAFIA*	1
MONITORIZACION INTRAOPERATORIA	1
POTENCIALES EVOCADOS*	2
Pacientes Ambulantes	
ELECTROENCEFALOGRAFIA INFANTIL	339
(* se desplazan a HIC)	

Actividad Asistencial: Prestaciones realizadas CHUB	
TOTALES	7371
AMBULANTES	5624
INGRESADOS	1521
PORTATILES	226
ELECTROENCEFALOGRAFIA ADULTOS + INFANTIL	2100
Ambulantes	1043
Ingresados Sala	934
Ingresados Portátil	123

Actividad Asistencial: Prestaciones realizadas CHUB	
VIDEOEEG	23
SUEÑO DIURNO	3
SUEÑO NOCTURNO	147
TEST DE LATENCIAS MULTIPLES DE SUEÑO	24
ELECTROMIOGRAFIA /ELECTRONEUROGRAFIA	4318
Ambulantes	3789
Ingresados Sala	520
Ingresados Portátil	9
ELECTRONEUROGRAFIA	2716
Ambulantes	2442
Ingresados Sala	270
Ingresados Portátil	4
ELECTROMIOGRAFIA	1475
Ambulantes	1264
Ingresados Sala	207
Ingresados Portátil	4
ELECTROMIOGRAFIA DE FIBRA SIMPLE (JITTER)	14
Ambulantes	8
Ingresados Sala	6
ESTIMULACION REPETITIVA	83
Ambulantes	54
Ingresados Sala	28
Ingresados Portátil	1
REFLEJO TRIGEMINO FACIAL	24
Ambulantes	16
Ingresados Sala	8
ESTIMULACION MAGNETICA TRANSCRANEAL	2
Ambulantes	1
Ingresados Sala	1
ESTUDIO DE TEMBLOR	4
Ambulantes	4
POTENCIALES EVOCADOS	350
Ambulantes	236
Ingresados Sala	65
Ingresados Portátil	46
VISUALES	69
Ambulantes	38
Ingresados Sala	28
AUDITIVOS	37

Actividad Asistencial: Prestaciones realizadas CHUB	
Ambulantes	15
Ingresados Sala	7
Ingresados Portátil	15
SOMATOSENSORIALES	232
Ambulantes	171
Ingresados Sala	30
Ingresados Portátil	31
P-300	12
Ambulantes	12
FUNCION DE RETINA (Todos ambulantes)	358
POTENCIALES EVOCADOS VISUALES	104
ELECTRORETINOGRAMA MACULAR	109
ELECTRORETINOGRAMA GLOBAL	89
ELECTROOCULOGRAMA	56
MONITORIZACION INTRAOPERATORIA	48
ELECTROENCEFALOGRAFIA MULTIMODAL	48

ONCOLOGÍA RADIOTERÁPICA

Personal	
Jefe del Sección	1
Facultativos especialistas de Área	4
Residentes	4
Supervisor	1
Enfermeros / as	2
Técnicos	11
Auxiliares de Enfermería	4
Personal administrativo	1
Celador	1

Recursos	
Consultas	5
Simulador TC	1
Salas de tratamiento	2
Sala de Braquiterapia	1
Sala de taller de plomos	1
Aceleradores lineales de electrones	2

*a 31/12/2015

Actividad de Consultas	
Hospital Infanta Cristina	
Primeras consultas	1.758
Consultas sucesivas	14.013
Total de consultas	15.771
Relación sucesivas/primeras	7,97

Actividad de Hospitalización	
Hospital Infanta Cristina	
Ingresos Programados	34
Ingresos Urgentes	8
Traslados Internos Totales	11
Ingresos Totales	53
Estancias	146
Estancia Media	2,75
Traslados Internos Parciales	
Altas por Traslados Internos	1
Índice de Ocupación Global	
Índice de Rotación	
Pacientes Inicio de Periodo	4
Pacientes Fin de Periodo	4

RADIOLOGÍA

Personal	
Jefe de Servicio	1
Jefe de Sección	2
Facultativos especialistas de Área	27
Residentes	8
Supervisores	2
Enfermeros / as*	21
Técnicos	55
Auxiliares de enfermería*	12
Personal administrativo	4
Celadores	10

Recursos	
Salas de Radiología general	9
Rx portátil	5
Mamógrafo convencional	1
Mamógrafo digital	1
Telemandos	3
Resonancia magnética nuclear	3
TC helicoidales	4
Ecógrafos	9
Angiógrafos	2
Ortopantomógrafos	2

Servicio de Radiología	Prestaciones Realizadas
Ecografías	30633
Mamografías	10140
Ortopantomografías	6305
Radiología Intervencionista	1841
Radiología	166062
Resonancia Magnética	15812
TAC	26001
Telemando	2.414
TOTALES	259208

REHABILITACIÓN

Personal*	
Jefe de Servicio	1
Jefe de Sección	1
Facultativos especialistas de Área	5
Residentes	3
Supervisores	1
Enfermeros / as	3
Fisioterapeutas	22
Terapeutas ocupacionales	2
Auxiliares de enfermería	15

Actividad de Consultas	
Centro de especialidades	
Primeras consultas	10.507
Consultas sucesivas	14.613
Total de consultas	25.120
Relación sucesivas/primeras	1,39

ADMISIÓN Y DOCUMENTACIÓN CLÍNICA

Personal	
Médicos	8
Enfermeras	6
Jefes de Sección del área adtva.	2
Jefes de Equipos	3
Técnicos no sanitarios	2
Administrativos	5
Auxiliares administrativos	137
Celadores	8

Hospitalización	
Ingresos hospitalarios	31280
Altas hospitalarias	31257
Traslados interservicios	7679

Lista de espera quirúrgica	
Entradas en LEQ	24510
Salidas de LEQ	22839
Pacientes depurados	2573

Urgencias	
Episodios de urgencias	145310
Atenciones de urgencias	147536
Ingresos urgentes	20291

Gestión de Consultas Externas	
Consultas Primeras	
Citadas	
Órdenes clínicas reprogramadas	
Citas reprogramadas	
Consultas Sucesivas	
Citadas	
Órdenes clínicas reprogramadas	
Citas reprogramadas	
Consultas Totales	
Citadas	
Órdenes clínicas reprogramadas	
Citas reprogramadas	

Gestión de Prestaciones Radiológicas	
Prestaciones	
Citadas	
Órdenes clínicas reprogramadas	
Citas reprogramadas	

Archivo de Historias Clínicas	
Préstamos	397967
Devoluciones	640418
Devol. de documentación disgregada	252286
Total movimientos	1038385
HHCC creadas	1636
Préstamos por hc/año	1,2
Préstamos por hc voluminosa/año	2,4
Digitalización	
Páginas digitalizadas	7950073
Historias clínicas digitalizadas	90387
Episodios digitalizados de HHCC completas	321891
Historias clínicas digitalizadas en circulante	39668
Episodios disgregados digitalizados	57398

Documentación Clínica	
Solicitudes	
Jara (sistema)	2692
No Jara	172
Demora media entrega docum.	7, 04 días
Soporte entrega	
CD/DVD	1663 (62,0%)
Electrónico	24 (0,89 %)
Otros	995 (37,10 %)
Solicitante	
Paciente	1539 (57,2 %)
Familiar	380 (14,1%)
Servicios médicos del CHUB	297 (11,0 %)
Hospitales SES	164 (6,1 %)
Juzgado	96 (3,6 %)
Inspección Médica	53 (2,0 %)
Hospitales no SES	32 (1,2 %)
Asesoría Jurídica	24 (1,0 %)
Atención Primaria	16 (0,6 %)
Otros	91 (3,4 %)

Derivaciones	
Derivaciones solicitadas	

Codificación	
Altas Hospitalarias	31257
Cirugía Ambulatoria Programada	16589

ATENCIÓN AL USUARIO

Coordinadora Médico

Elvira Gómez de Tejada Moreno

Personal	
Enfermeras	2
Trabajadoras sociales	6
Profesores adscritos a la Consejería de Educación y Cultura	3
Administrativos	1
Auxiliares Administrativos	3
Personal de información	6

Actividades y Gestiones realizadas por el SAU en el CHUB	
Atención, Tramitación y Gestión de Reclamaciones registradas en aplicativo SAU	5.539
Tramitación, Gestión y Resolución de Incidencias sin formular Reclamación escrita	16.546
Quejas	51
Sugerencias	16
Agradecimientos	16
Habitabilidad	6
Limpieza	1
Cocina	6
Recursos materiales	3
Falta de asistencia	29
Demora en la asistencia	55
Suspensión actos asistenciales	93
Disconformidad con la asistencia	26
Problemática asistencial	5
Trato personal	28
Información clínica del proceso	138
Extravío de objetos y documentos	24
Localización de pacientes y familiares	4
Lista de espera	2.414
Hª Clínica e informes clínicos	155
Gestión de citas	2.219
Certificados de hospitalización y CCEE	3
Contacto con otros Centros u Organismos	589
Organización y normas	105
Residencia de familiares	160
Transporte Sanitario	127
Solicitudes de Documentación Clínica	1.727
Solicitudes de Cambio de Especialistas	236
Solicitudes de Segunda Opinión Médica	68
Problemática con Atención Primaria	50
Información General	2.435
Gestión de citas de otras Áreas Sanitarias	60
Imposibilidad de contactar con Sº Admisión	1.454
Problemas visualizar pruebas diagnósticas	13

Pruebas diagnósticas no informadas	79
Incidencias datos informáticos pacientes	5
Gestiones en pacientes ingresados	66
Gestiones con Asesoría Jurídica	73
Gestiones con Inspección Médica	16
Demora Interconsultas pacientes Ingresados	13
Recepción y tramitación de reclamaciones para otros Centros	545
Otras actividades del SAU	2.488
TOTAL	22.085

Nº de Nº de Actuaciones e Intervenciones Sociales HIC	
Información/ Valoración / Orientación / Apoyo	1.854
Estudio, valoración y diagnóstico social	791
Gestión y tramitación	694
Coordinación Intra-institucional	1.152
Coordinación Extra-institucional	547
Planificación social al alta hospitalaria Residenciales	648

TOTAL	5.686
Área de Trabajo Social Hospitalario del H.P.S.-M.I	
Protocolos Generales de Actuación	
Atención Social a mayores	350
Atención Social a mujeres	133
Atención Social a víctimas de violencia de género	5
Atención Social a pacientes oncológicos	57
Atención Social a pacientes crónicos*	239
Atención Social a pacientes con adicciones	17
Atención Social a pacientes derivados de Centros Penitenciarios	34
Atención Social a pacientes transeúntes o sin techo	21
Atención Social a Extranjeros	28
TOTAL	884
Protocolos Específicos del HMI	
Atención Social a Menores en situación de riesgo	46
Atención Social al Nacimiento	1.312

Atención Social Menor en Adopción	0
IVE	31
Tutelación	6
TOTAL	1.396
Recursos y Prestaciones Sociosanitarias HPS-MI	
Prestaciones Básicas y Sanitarias SS: ortoprotésicas, reintegro de gastos, etc...	362
Básicas: SAD, SIVO, etc...	166
Centros Residenciales / H. Día / Pisos Tutelados...	93
Centros Sociosanitarios Modalidad T1	7
Centros Sociosanitarios Modalidad T2	31
Centros Sociosanitarios Modalidad T3	104
Centro Deterioro Cognitivo	3
Casa Verde Neurorehabilitador	1
C. Residencial San Juan de Dios	3
Residencia de Familiares	65
Promoción de la autonomía personal y atención a personas en situación de dependencia	148
Localización Familiares	48
Exitus	28
CEDEX / Unidad de alcoholismo	8
Dietas acompañantes	23
Otros Recursos	122
TOTAL	1.262
Nº de Actuaciones e Intervenciones Sociales HPS-MI	
Información/ Valoración / Orientación / Apoyo	1.765
Estudio, valoración y diagnóstico social	604
Gestión. Tramitación	632
Coordinación Intra- Institucional	938
Coordinación Extra-Institucional	764
Planificación Social al Alta Hospitalaria en pacientes con Riesgo Social	346
TOTAL	5.049

Área de Actividades Lúdico-Educativas	
Actividades/Talleres	
Asociación Dando calor y color	
Planta de Oncología Pediátrica	179
Planta de Cirugía Pediátrica y Preescolar	30
Visitas con Famosos	3
Talleres Específicos	12
Apoyo escolar (sesiones)	160
TOTAL	384
Asociación Española Contra el Cáncer (AECC)	
Planta de Oncología Pediátrica	90
Asociación Oncológica Extremeña (AOEX)	
Planta de Oncología Pediátrica	125
Cruz Roja Española	
Planta de Cirugía Pediátrica, Preescolar y Ciberlula	106
Fundación Ícaro-Telefónica	
Taller de musicoterapia (sesiones)	30

Otras aportaciones lúdico-educativas	
Banco de Juguetes	
Visita CD Badajoz	
Base Aérea de Talavera la Real	
Visita de los Reyes Magos	
Visita IberOcio	
Visita Personajes Famosos	
Talleres de Magia	
Cienciaterapia	

Área de Información/Orientación	
Puntos de Información HIC	
Información y ubicación ante pruebas diagnósticas	52.200
Información, acompañamientos y ubicación en Consultas Externas (Pabellón ambulatorio)	500.000
Servicio de biblioteca en ingresados	10
TOTAL	552.210
Puntos de Información HPS-HMI-CEP	
Información y ubicación ante pruebas diagnósticas Radiología	70.850

Área de Información/Orientación	
Información y ubicación C. Externas Policlínica Oftalmología	27.790
Acompañamientos y otras actuaciones en Planta	146

Área de Información/Orientación	
Servicio de biblioteca en ingresados	10
TOTAL	98.796

BIBLIOTECA

Personal	
Bibliotecaria. Jefe de Sección.	1
Auxiliares administrativos	2

Usuarios
Profesionales sanitarios y no sanitarios del Área de Salud de Badajoz
Estudiantes de la Facultad de Medicina (Grados de Enfermería, Fisioterapia y Medicina)
Estudiantes de otros centros en los que imparten módulos relacionados con la Ciencias de la Salud

Recursos	
Biblioteca presencial	
Biblioteca Hospital Infanta Cristina	1
Biblioteca Hospital Perpetuo Socorro-HMI	1
Atención on line a través de:	
Portal web de Bibliotecas del Sistema Sanitario Público de Extremadura. SALUDTECA http://www.saludteca.gobex.es	
Portal web de Biblioteca de las Áreas de Salud de Badajoz http://www.areasaludbadajoz.com/index.php/docencia-e-investigacion	

Cartera de servicios	
Préstamo interbibliotecario	Total: 7.151
Enviados: Artículos solicitados a otras bibliotecas de España	5.370
Recibidos: Artículos de nuestros fondos enviados a otras bibliotecas de España	1.781

Libros suscritos más leídos	
TÍTULO:	ACCESOS
Harrison: Principios de Medicina Interna (18ª Ed.)	14081
Medicina de Urgencias y Emergencias + (5ª Ed.)	5537
Atención Primaria. Problemas de Salud en la Consulta de Medicina de Familia + (7ª Ed.)	1167
Goldman-Cecil. Tratado de Medicina Interna + Expertconsult (25ª Ed.)	1067
Balcells. la Clínica y el Laboratorio + Studentconsult en Español 22ª Ed.)	713
Farreras Rozman. Medicina Interna + Studentconsult en Español (18 Ed.)	705
Atención Primaria. Principios, Organización y Métodos en Medicina de Familia (7ª Ed.)	589
Compendio de Atención Primaria (4ª Ed.)	461
Atención Familiar y Salud Comunitaria	362
Ecografía Fácil Para Medicina De Urgencias (2ª Ed.)	362

Internas: Artículos de nuestros fondos solicitados por nuestros propios usuarios	1.499
Búsquedas bibliográficas	90
HPS: 46	
HIC: 44	
Repositorio Institucional: 1921 en la actualidad (20 nuevos)	
Apuntes curso de urgencias: 41	
Artículos: 111	
Comunicaciones/Pósteres: 10	
Presentaciones: 49	
Tesis, tesinas, TFG: 8	
Tutoriales: 1	
Coordinación de la Web del Área de Salud de Badajoz	
Coordinación del grupo de trabajo y acceso al control de los contenidos y niveles de responsables	
Datos estadísticos de la web:	
Sesiones: 160.635	
Usuarios: 114.743	
Nº Visitas a páginas: 485.276	
Gestión de Digitalia:	
Datos estadísticos actividad del blog:	
Visitas: 18.480	
Nuevas entradas editadas: 222	
Seguidores:	
Por suscripción: 693	
A través de redes sociales: 1.231	

Saludteca, Biblioteca Virtual del SSP de Extremadura	
Coordinación del grupo de trabajo y acceso al control de los contenidos y niveles de responsables	
Datos estadísticos de la web:	
Sesiones: 75.686	
Usuarios: 107.709	
Nº Visitas a páginas: 138.007	

Revistas suscritas más consultadas	
New England Journal of Medicine	11760
FMC - Formación Médica Continuada en Atención Primaria	2280
Medicine - Programa de Formación Médica Continuada Acreditado	673
Allergy	466
EMC - Tratado de Medicina	427
Revista Clínica Española	425
Emergency Medicine Clinics of North America	382
Atención Primaria	354
British Journal of Haematology	329
Journal of the American Geriatrics Society	319

RESIDENCIA DE FAMILIARES

Dr. MARTIN CABALLERO GOMEZ.

Complejo Hospitalario Universitario de Badajoz.

La Residencia de Familiares "Dr. Martín Caballero Gómez" está ubicada junto al Hospital Infanta Cristina a apenas 100 metros de la puerta principal. Instalaciones dependientes de la Consejería de Salud y Política Social, que permite a dos acompañantes pernoctar durante un tiempo ilimitado sin cargas económicas, siempre que cumplan unos requisitos.

El Centro cuenta con veinticinco dormitorios con dos camas y baño individual (una de ellas adaptada a personas discapacitadas), zonas comunes en la que se hallan cuatro salas de estar con TV y un coqueto patio central, lugares que suelen utilizar los usuarios en sus horas de espera y descanso.

Los requisitos que deben cumplir los usuarios son, que sus pacientes deben estar ingresados en Unidades Críticas Cerradas (Cuidados Intensivos UCI, Reanimación, Coronarias, U.C.P., Neonatos, UCI Pediátrica y Psiquiatría) donde no cabe la posibilidad de acompañarlos mientras dure su permanencia en estas Unidades. Algunos viven a muchos kilómetros de Badajoz y lo más importante para ellos es estar cerca de sus pacientes por si se agravan sus dolencias, tienen que ser intervenidos de urgencia o es necesario firmar alguna autorización.

Además de tener ingresado a un familiar en una de las unidades críticas, no deben disponer de otro alojamiento en Badajoz, carecer de recursos económicos y tener dificultades para trasladarse a sus domicilios.

La Unidad de Trabajo Social es el organismo encargado de valorar la solicitud de admisión.

Los puntos de información son los lugares para recabar toda la información necesaria para poder acceder a utilizar los recursos, así como en el mismo Centro.

Lo más valorado por los usuarios es la comunicación permanente con el hospital, por si son requeridos por los profesionales sanitarios ante cualquier circunstancia que se pudiera producir respecto a su paciente.

Durante las veinticuatro horas del día hay una persona en recepción para atender a los familiares en sus necesidades, tramitación de estancias, bajas, notificación de avisos que

puedan llegar de las Unidades donde están ingresados sus pacientes etc.

Junto al alojamiento, la Residencia de Familiares cuenta también con servicios de higiene personal y lavado de ropa. Para poder beneficiarse de ellos, los requisitos son más flexibles, basta con tener a un familiar ingresado en cualquier planta que requiera un acompañamiento continuado y su lugar de residencia no sea la ciudad de Badajoz.

Se cuenta con un programa informático para control de Alojados y toma de datos.

Durante el año 2017 han utilizado los recursos 5.224 usuarios que utilizaron un total de 23.302 servicios. 19.894 alojamientos y 2.578 servicios de higiene personal, con un 85 % de ocupación.

Datos que indican el gran rendimiento del Centro y el magnífico servicio y ayuda que se les ofrece a unas personas que pasan por momentos difíciles, como es el tener a un familiar ingresado en Unidades de alto riesgo y estar a mucha distancia de sus residencias habituales. Son muchos y constantes los agradecimientos que reciben los trabajadores del Centro de forma verbal y escrita por parte de los usuarios, reconociendo los servicios y atenciones recibidas.

Personal	
Responsable	1
Conserjes	5
Limpiadoras	3

Recursos	
Habitaciones dobles con baño	25
Salas de estar con televisión	4
Duchas para familiares de pacientes hospitalizados no alojados	8
Aseos para familiares de pacientes hospitalizados no alojados	3
Sala para planchado de ropa	1

Servicios	
Servicio de lavado y secado de ropa	
Recepción las 24 horas	
Comunicación permanente con el Hospital	

Actividad	
Alojamientos	19.894
Duchas	2.578
Lavado/secado de ropa	830
Total recursos utilizados	23.302

Unidad de ingreso	Pacientes	Familiares
Autorización T. Social	26	38
Cardiología	101	170
Coronarias	242	628
Neonatos	53	123
Reanimación	382	750
U.T. Renal	35	92

U.C.I.	774	2.233
U.C.I. Pediátrica	60	180
U. Cardíaca y Pulmonar	334	1.007
Coordinación	2	3
Total	2.009	5.224

Áreas de Salud de procedencia	Pacientes	Familiares
Badajoz	464	1.275
Mérida	314	917

Don Benito - Villanueva	386	949
Llerena - Zafra	384	1.009
Cáceres	223	551
Coria	35	89
Plasencia	109	230
Navalmoral de la Mata	47	100
Otras CC.AA.	47	104
Total	2.009	5.224



5. ATENCIÓN PRIMARIA

OFERTA DE SERVICIOS

Atención al individuo

- Atención sanitaria
- Integral y en todas las etapas del ciclo vital
- En consulta
- En domicilio
- A demanda
- De forma concertada o programada
- Atención urgente
- Promoción y prevención de la salud
- Educación para la salud individual y en grupos
- Educación para la salud en centros educativos
- Deshabitación tabáquica
- Control de otros factores de riesgo
- Inmunizaciones
- Quimioprofilaxis
- Vigilancia epidemiológica
- Cribados y screening de aquellos procesos que esté indicado
- Cribados de factores de riesgo
- Cuidado y recuperación de la salud
- Aplicación de técnicas diagnósticas y terapéuticas básicas
- Prescripción de fármacos u otros tipos de terapias
- Cirugía menor
- Derivación de pacientes a otros niveles asistenciales
- Gestión de la incapacidad temporal
- Cumplimentación de certificados médicos u otros informes requeridos por el particular u otra institución
- Rehabilitación de posibles secuelas físicas o psíquicas
- Tratamientos fisioterapéuticos
- Apoyo social

Atención a la familia

- Estudio de la estructura familiar
- Exploración de los factores de desestructuración y disfunción familiar
- Identificación y apoyo a cuidadores principales
-

Atención a la comunidad

- Intervenciones en grupos poblacionales con peculiaridades, intereses y necesidades comunes, para incrementar el bienestar social y promover la salud, permitiendo y facilitando la intervención del propio grupo en el abordaje de sus propias demandas y necesidades.

Salud Pública

- Vigilancia epidemiológica
- Programa de inmunizaciones
- Controles sanitarios del agua, alimentos, industrias
- Calificación sanitaria de establecimientos de comidas preparadas
- Verificación de la trazabilidad de los alimentos
- Control de las condiciones sanitarias de viviendas, locales, piscinas y otros establecimientos públicos
- Control de zonas de baño
- Búsqueda activa de instalaciones con riesgo de
- Legionelosis
- Control sanitario de productos químicos
- Control de enfermedades transmisibles
- Control de zoonosis
- Policía sanitaria Mortuoria
- Educación sanitaria poblacional
- Diseño y desarrollo de programas comunitarios

Docencia e Investigación

- Docencia pregrado
- Formación continuada
- Participación en actividades formativas intraequipo y extraequipo
- Tutoría
- Investigación

Actividades administrativas

- Citaciones mostrador
- Gestión de consultas con Atención Especializada (Telecita)
- Tramitación de tarjetas sanitarias
- Recogida y envío de datos estadísticos

Atención Sociosanitaria

- Gestión de casos en personas dependientes
- Solicitudes de ayuda a domicilio y teleasistencia.
- Coordinación con Servicios Sociales de Base

Telemedicina

- Teleconsultas.
- Teleformación.

Atención a toxicomanías y otras adicciones patológicas

- Atención a pacientes y familiares con problemas de dependencias de sustancias u otro tipo.

Atención a la Salud Bucodental

- Atención a la salud bucodental en población escolar
- Asistencia bucodental a la población infantil (PADIEX)
- Asistencia bucodental a discapacitados intelectuales (PADDI)
- Asistencia bucodental a la embarazada
- Atención a la patología bucodental

Atención urgente en Emergencias Sanitarias

- Traslado urgente a centros sanitarios si precisa por
- Unidad Móvil de Emergencias (UME)

Atención a la Planificación Familiar

- Salud de la mujer y pareja en relación a la fecundidad y sexualidad.
- Prevención, detección y tratamiento de enfermedades de transmisión sexual y otras patologías del aparato genital femenino.

Atención a la Salud Mental

- Consultas, detección, valoración, diagnóstico, tratamiento y seguimiento.

Atención y Cuidados Paliativos

- En patologías crónicas o enfermedades terminales.
- Atención al duelo patológico.

Atención al dolor severo

- Tratamiento del dolor crónico.
- Tratamiento del paciente con patologías crónicas.
- Tratamiento del paciente con patología terminal.

RECURSOS HUMANOS EN ATENCIÓN PRIMARIA

EQUIPOS DE ATENCIÓN PRIMARIA

Categoría	Total
AUXILIAR ADMINISTRATIVO DE EAP	86
CELADOR/A DE EQUIPO DE ATENCION PRIMARIA	11
ENFERMERO/A DE EQUIPO DE ATENCION PRIMARIA	187
FARMACEUTICO/A DE EQUIPO DE ATENCION PRIMARIA	22
FISIOTERAPEUTA DE AREA DE ATENCION PRIMARIA	21
MATRON/A DE AREA DE ATENCION PRIMARIA	13
MEDICO/A DE FAMILIA DE EQUIPO ATENCION PRIMARIA	165
PEDIATRA DE EQUIPO DE ATENCION PRIMARIA	36
TRABAJADOR/A SOCIAL DE AREA DE AP	18
VETERINARIO/A DE EQUIPO DE ATENCION PRIMARIA	35
Total general	594

ATENCIÓN CONTINUADA

Categoría	Total
CELADOR/A DE ATENCION CONTINUADA	65
ENFERMERO/A DE ATENCION CONTINUADA	54
MEDICO/A DE ATENCION CONTINUADA	59
Total general	178

ACTIVIDAD ASISTENCIAL DE FACULTATIVOS

Medicina de familia	
Nº total de consultas	1.410.917
Frecuentación media	6,17
Presión asistencial total	33,26
Presión asistencial endomicilio	0,53

Pediatria	
Nº total de consultas	167.115
Frecuentación media	4,84
Presión asistencial total	20,81
Presión asistencial en domicilio	0,01

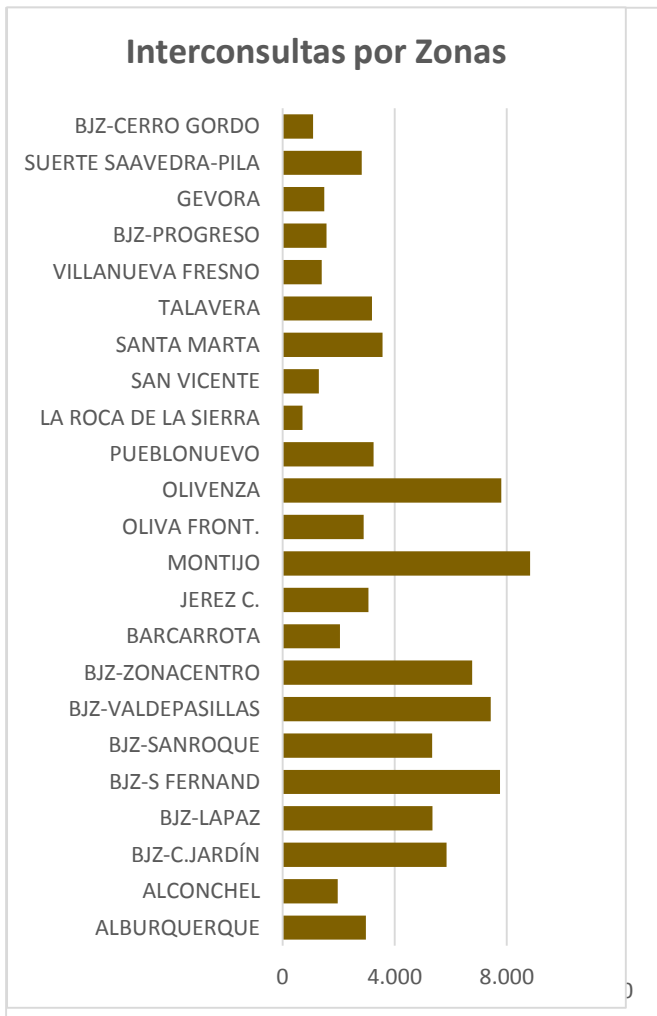
*Datos registro JARA

COMPARATIVA ENTRE LAS ZONAS DE SALUD

Zona de Salud	Medicina de Familia		Pediatria	
	Presión asistencial	Frecuentación	Presión asistencial	Frecuentación
Albuquerque	32,40	7,69	13,16	5,93
Alconchel	28,49	8,92	16,57	10,32
Ciudad Jardín	28,20	5,16	15,89	3,51
La Paz	30,85	4,88	13,05	3,51
San Fernando	38,32	5,49	23,23	4,75
San Roque	33,54	5,32	21,38	4,48
Valdepasillas	31,56	4,27	21,42	3,91
Zona Centro	29,12	4,82	17,09	3,38
Barcarrota	36,48	8,23	16,03	5,05
Jerez De Los Caballeros	31,13	6,62	21,33	7,78
Montijo	39,72	6,62	24,18	5,56
Oliva De La Frontera	43,75	7,92	22,87	7,57
Olivenza	42,47	7,04	24,96	5,38
Pueblonuevo	37,13	8,69	18,58	4,91
La Roca De La Sierra	40,13	6,45		
San Vicente	37,59	7,16		
Santa Marta	30,96	7,29	18,80	6,22
Talavera La Real	31,85	7,20	23,37	5,69
Villanueva Del Fresno	31,74	8,54		
El Progreso	34,82	5,78	22,08	5,09
Gévora	36,42	6,46	13,55	4,79
Suerte Saavedra	39,76	6,33	12,17	1,94
Cerro Gordo	23,15	5,14	26,55	8,35

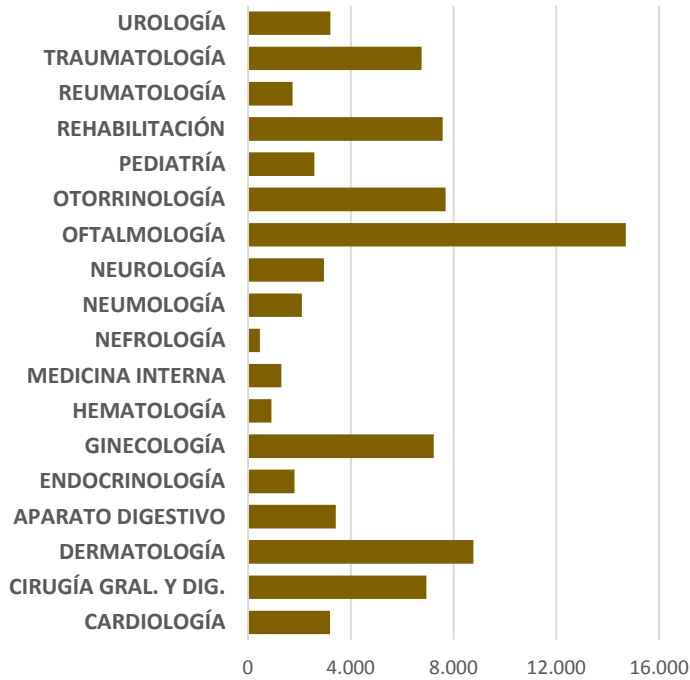
*Datos registro JARA

INTERCONSULTAS A SEGUNDO NIVEL



Interconsultas por Zona	
ALBURQUERQUE	2.977
ALCONCHEL	1.973
BJZ-C.JARDÍN	5.853
BJZ-LAPAZ	5.343
BJZ-S FERNAND	7.753
BJZ-SANROQUE	5.341
BJZ-VALDEPASILLAS	7.422
BJZ-ZONACENTRO	6.762
BARCARROTA	2.047
JEREZ C.	3.068
MONTIJO	8.825
OLIVA FRONT.	2.891
OLIVENZA	7.806
PUEBLONUEVO	3.252
LAROCAD E LA SIERRA	712
SANVICENTE	1.290
SANTAMARTA	3.572
TALAVERA	3.186
VILLANUEVAFRESNO	1.392
BJZ-PROGRESO	1.567
GEVORA	1.486
SUERTE SAAVEDRA-PILARA	2.822
BADAJOS-CERROGORDO	1.085
Resultado Total	88.425

Interconsultas por Especialidad



Interconsultas por Especialidad

CARDIOLOGÍA	3.200
CIRUGÍA GRAL. Y DIG.	6.940
DERMATOLOGÍA	8.780
APARATO DIGESTIVO	3.419
ENDOCRINOLOGÍA	1.808
GINECOLOGÍA-OBSTETRICIA	7.227
HEMATOLOGÍA	920
MEDICINA INTERNA	1.296
NEFROLOGÍA	462
NEUMOLOGÍA	2.105
NEUROLOGÍA	2.962
OFTALMOLOGÍA	14.713
OTORRINOLOGÍA	7.693
PEDIATRÍA	2.580
REHABILITACIÓN	7.575
REUMATOLOGÍA	1.736
TRAUMATOLOGÍA Y CIR. ORTOP.	6.761
UROLOGÍA	3.214

ACTIVIDAD ASISTENCIAL DE ENFERMERÍA

Nº Total de consultas enfermería	887.149
Consultas realizadas en el centro	286.498
Consulta programada en el centro	265.314
Consultas realizadas en domicilios	46.373
Extracciones	207.310
Presión Asistencial Total	19,28

*Datos registro JARA

COMPARATIVA ENTRE LAS ZONAS DE SALUD

Zona de Salud	Presión Asistencial	Frecuentación
Alburquerque	19,38	4,38
Alconchel	17,50	5,38
Ciudad Jardín	17,60	3,54
La Paz	16,95	2,90
San Fernando	18,65	3,19
San Roque	21,36	3,75
Valdepasillas	16,39	2,54
Zona Centro	14,68	2,82
Barcarrota	19,06	5,01
Jerez De Los Caballeros	20,22	4,83
Montijo	21,84	4,55
Oliva De La Frontera	26,48	5,44
Olivenza	23,26	3,71
Pueblonuevo	19,60	4,53
La Roca De La Sierra	23,92	5,76
San Vicente	25,88	4,67
Santa Marta	19,30	4,96
Talavera La Real	21,56	4,68
Villanueva Del Fresno	17,19	4,59
El Progreso	17,07	3,54
Gévora	19,67	4,45
Suerte Saavedra	18,45	3,63
Cerro Gordo	10,08	3,36

*Datos registro JARA

ACTIVIDAD ASISTENCIAL DE LOS PUNTOS DE ATENCIÓN CONTINUADA (PAC)

PAC	Med Fam (Centro)	Enfermero (Centro)	Ambos (Centro)	Celador Centro	Med Fam (Domicilio)	Enfermero (Domicilio)	Ambos (Domicilio)	Celador Domicilio	Total PAC
PAC ALBURQUE	7.958	5.509	147	21	719	1.042	48	2	15.446
PAC ALCONCHE	6.268	3.848	563	49	743	1.033	131	8	12.643
PAC C.JARDÍN*	4.305	2.560	7	45	30	14	0	9	6.970
PAC LA PAZ*	4.351	2.059	5	184	8	1	0	7	6.615
PAC S.FERNAN*	7.524	1.957	7	84	15	4	0	4	9.595
PAC S.ROQUE*	11.103	2.337	18	123	26	8	0	22	13.637
PAC VALDEPAS*	5.505	2.946	27	294	20	2	0	7	8.801
PAC Z.CENTRO*	6.116	2.107	39	141	110	9	0	80	8.602
PAC BARCARRO	7.391	5.573	54	92	684	869	6	21	14.690
PAC JEREZ C.	15.385	8.501	7	20	1.141	1.580	2	8	26.644
PAC MONTIJO	28.837	14.413	11	561	2.782	1.557	5	401	48.567
PAC OLIVA F.	7.593	4.217	0	2.327	784	595	1	426	15.943
PAC ZAHINOS	5.393	3.568	8	0	146	415	11	0	9.541
PAC OLIVENZA	15.555	8.705	30	1.386	1.551	1.804	23	206	29.260
PAC VALVERDE	8.189	5.037	48	250	872	986	7	22	15.411
PAC P.NVO GU	10.226	3.739	4	665	341	267	1	101	15.344
PAC R.SIERRA	5.639	2.718	4	402	335	303	0	61	9.462
PAC S. VICENTE	7.351	4.496	54	699	779	742	4	170	14.295
PAC STA.MARTA	8.579	5.300	9	2.305	592	542	0	285	17.612
PAC TALAVERA	10.677	5.845	47	656	664	660	12	110	18.671
PAC VVAFRESN	6.507	2.795	7	444	448	358	2	88	10.649
PAC EL PROG*	5.305	2.524	64	136	5	0	1	3	8.038
PAC GEVORA	3.698	1.037	1	253	87	27	0	16	5.119
CUAP BADAJOZ	24.410	12.818	47	2.006	5.596	1.259	22	1.737	47.895

* Laborables de 15:30 A 22:00 horas

ATENCION FARMACEUTICA

Nº Recetas	Gasto Total	% Desv. 16/15
5.788.381	62.911.152,56	-0,11%

GASTO FARMACÉUTICO POR UNIDADES FUNCIONALES

ATENCIÓN PRIMARIA G.A.P. BADAJOZ			
CENTRO DE GASTO	Nº Recetas	Gasto Total	% Desv. 16/15
Salud Bucodental	3.251	12.940,42	14,08
Pediatras Area	5.885	35.053,02	37,11
M. Inspectores	103.211	1.260.590,94	375,94
Medicos De Empresa	1.279	9.950,48	-29,07
Residencias Ancianos	4.093	89.974,39	-35,83
Cedex	3.523	35.213,35	41,87
Copf	10.045	67.340,76	98,8
U.S.Mental	46.290	1.258.072,80	4,12
Gerencia-Otros*	3.400	31.787,41	148,41
Medicos Jubilados	4.037	39.801,33	-14,16
Pac Ptuo.Socorro	54.951	543.142,49	13,22
Subtotal Costes Otras U.F.*	239.965	3.383.867,400	49,60%

Subdirección de Sistemas de Información
Dirección General de Asistencia Sanitaria
Periodo: Enero- Diciembre. 2017

GASTO FARMACÉUTICO POR ZONAS BÁSICAS DE SALUD

CENTRO DE GASTO	Nº Recetas	Gasto Total	% Desv. 16/15
ALBURQUERQUE	262.722	3.031.497,84	3,06
ALCONCHEL	178.496	1.906.029,47	4,26
BARCARROTA	209.100	2.150.111,02	-4,59
ZONACENTRO	371.929	4.193.696,61	-1,43
CIUDAD JARDIN	289.085	3.360.038,74	0,24
SAN ROQUE	332.526	3.385.081,62	-1,77
CERRO GORDO	31.070	295.890,21	26,9
SUERTE SAAVEDRA	124.074	1.319.025,62	-5,81
LA PAZ	346.952	3.648.588,50	-5,01
SAN FERNANDO	360.380	3.804.171,13	2,61
PROGRESO	141.331	1.565.149,82	-12,53
JEREZ CABALLEROS	264.926	2.853.843,78	-2,56
LA ROCA	80.518	931.021,43	-10,63
MONTIJO	592.707	5.902.357,02	-6,25
OLIVA FRONTERA	205.607	2.239.788,36	-0,93
OLIVENZA	363.185	3.940.048,59	2,25
PUEBLONUEVO	193.258	2.020.262,71	0,78
SANVICENTE ALC	148.253	1.625.844,27	3,41
STAMARTA BARROS	259.756	2.695.994,88	2,61
TALAVERA LA REAL	244.933	2.705.528,94	-3,64
VILLANUEVA FRESNO	101.638	983.285,12	-2,85
VALDEPASILLAS	341.719	3.897.520,11	-4,94
GEVORA	104.251	1.072.509,37	-8

ATENCIÓN PRIMARIA G.A.P.BADAJOZ

CENTRODEGASTO	Nº Recetas	Gasto Total	% Desv16/15
Subtotal Costes Principales	5.548.416	59.527.285,16	-2,00
Total Atención Primaria	5.788.381	62.911.152,56	-0,11
Total Área Badajoz	5.953.294	76.723.520,32	1,13
Total SES	26.483.039	328.222.098,17	1,36

Subdirección de Sistemas de Información

Dirección General de Asistencia Sanitaria

Periodo: Enero- Diciembre. 2017

ATENCIÓN PRIMARIA G.A.P.BADAJOZ

PERFIL DE		
Indicadores de	AREA	SES
DHD antibióticos	24,92	26,99
%DHD Metformina + sulfonilurea / DHD	60,94	61,42
%DHD antibióticos elec/DHD antibióticos totales	88,55	85,83

% DHD Estatinas de elección / DHD total	72,09	69,73
% DHD AINES de elección/ DHD AINES totales	34,33	36,62
% Novedades 0 ó 1 / total especialidades	3,11	3,16
% Prescripción por P.Activo/total especialidades	28,93	31,62
% Recetas Electrónicas / Total de Recetas	79,81	77,82
% DHD anticoagulantes acción directa	31,32	37,95

% DHD benzodiazepinas elección pac > 65 / total	57,73	62,83
% pac con interacciones graves medicamentosas	0,41	0,46
% pacientes con bifosfonatos durante más de 5	4,95	5,13
% pac > 65 años con fármacos anticolinérgicos	1,66	2,05
Otros indicadores significativos	AREA	SES
% Intercambiables / total especialidades	63,21	62,93
% DHD Omeprazol / DHD total IBP	80,04	77,29
% Envases Genéricos / total envases	36,41	37,41

UNIDAD DE FARMACIA

Coordinador: Venancio J. Pérez García
Farmacéutico Área. Gerencia Badajoz

Personal	
Coordinador	1
Auxiliar administrativo	1

Gasto Farmacéutico del Área *	
Atención Primaria	62.911.152,56 €
Atención Especializada	13.812.367,76 €
Total	76.723.520,32 €
Desviación / año anterior	1,13%

* Son datos procedentes de la facturación de recetas dispensadas en oficinas de Farmacia durante el total del año 2017 y cuyo importe se imputa a la Gerencia del Área de Salud de Badajoz.

Principales Indicadores Cuantitativos del Consumo Farmacéutico	
Nº Total de Recetas	5.953.294
% Recetas Electrónicas	79,81
Recetas / Activos / año	9,09
Recetas / Pensionistas / año	53,88
Gasto Medio de Receta	12,89 €
Gasto/Activo/año	90,40 €
Gasto/Pensionistas/Año	754,72 €

Correspondencia entre recetas prescritas y envases de Especialidades Farmacéuticas facturadas	
Nº de Recetas	5.953.294
Nº de Envases	5.961.457

Distribución de los Envases Dispensados		
Tipo	Nº	%
Especialidades Farmacéuticas	5.793.354	97,18
Efectos y Accesorios	129.678	2,18
Otros Productos	38.425	0,64
Total	5.961.457	100

Principales Indicadores Cualitativos para un Uso Racional del Medicamento		
Tipo		%
Medicamentos de reciente autorización	Novedades C / D	3,11
Sin especificar marca comercial	Principios Activos	28,93
Genéricos	EFG	36,41

Subgrupos Terapéuticos más consumidos		
	ATC	%
Inhibidores de la bomba de protones	A02BC	8,35
Derivados de la benzodiazepina	N05BA	6,08
Inhibidores de la HMG CoA reductasa	C10AA	5,90
Pirazononas	N02BB	4,07
Anilidas	N02BE	3,37
Inhibidores de la agregación plaquetaria, excluyendo heparina	B01AC	3,12
Derivados del ácido propiónico	M01AE	2,68
Antagonistas de angiotensina II, monofármacos	C09CA	2,44
Inhibidores selectivos de la recaptación de serotonina	N06AB	2,41
Otros antidepresivos	N06AX	2,38

10 Principios Activos más consumidos		
	ATC	%
Omeprazol	A02BC01	6,19
Metamizol sódico	N02BB02	4,07
Paracetamol	N02BE 01	3,36
Ac. Acetilsalicílico	B01AC06	2,55
Atorvastatina	C10AA05	2,37
Lorazepam	N05BA06	2,05
Alprazolam	N05BA12	1,94
Bisoprolol	C07AB07	1,88
Simvastatina	C10AA01	1,74
Tramadol, en combinación	N02AX52	1,48



INFORMACION DE ZONAS BÁSICAS DE SALUD

ZONA BÁSICA DE SALUD ALBURQUERQUE

Centro de Salud:

Alburquerque

Consultorios Locales:

La Codosera y Villar de Rey

Coordinador E.A.P.:

Juan Carlos Módenes Casillas

Responsable Enfermería:

Guadalupe Palacios Rubio

Personal	
Médicos de familia	8
Médicos de atención continuada	4
Pediatras	1
Farmacéuticos	1
Veterinarios	2
Enfermeros/as	8
Enfermeros/as de atención continuada	3
Matronas*	1
Fisioterapeutas	1
Trabajadores sociales*	1
Técnicos especialistas en radiología	1
Auxiliares administrativos	3
Auxiliares de enfermería	1
Celadores	1

*Compartidos con San Vicente de Alcántara

Recursos	
Consultas médicas	8
Consultas pediatría	1
Consultas enfermería	8
Consultas matrona	1
Consultas odontológicas	1
Salas fisioterapia	1
Salas radiología	1
Botiquín-extracciones	3
Electrocardiógrafos	3
Carros de parada	3
Espirómetros	1

Recursos	
Equipos de radiología	1
Oficinas administración	2

Actividad en el Centro	
Actividad de medicina	
Consultas	64.880
Presión Asistencial	32,40
Frecuentación	7,69
Actividad de Pediatría	
Consultas	3.304
Presión Asistencial	13,16
Frecuentación	5,93
Actividad de Enfermería	
Consultas	37.039
Presión Asistencial	19,38
Frecuentación	4,38
Actividad de Matrona	
Total Consultas	559

INTERCONSULTAS**ZONA DE SALUD DE ALBURQUERQUE**

ESPECIALIDAD	TOTAL
Angiología y Cirugía Vascular	57
Alergología	86
Cardiología	123
Cirugía General y Digestiva	251
Cirugía Pediátrica	10
Dermatología	259
Digestivo	129
Endocrinología	80
Ginecología	172
Hematología Clínica	30
Medicina Interna	36
Neurocirugía	21
Nefrología	26
Neumología	81
Neurología	94
Oftalmología	537
Oncología	10
Otorrinolaringología	220
Pediatría	88
Rehabilitación	164
Reumatología	85
Traumatología Cir. Ortopédica	281
Unidad del Dolor	13
Urología	124
Total	2.977

ZONA BÁSICA DE SALUD DE ALCONCHEL

Centro de Salud: Alconchel

Consultorios Locales:

Cheles, Higuera de Vargas y Táliga

Coordinador E.A.P.:

Jesús Morales Cuevas

Responsable Enfermería:

Ángela Barjola Corrales

Personal	
Médicos de familia	6
Médicos de atención continuada	2
Pediatras	1
Farmacéuticos	1
Veterinarios	1
Enfermeros/as	6
Enfermeros/as de atención continuada	2
Matronas*	1
Fisioterapeutas	1
Trabajadores sociales*	1
Técnicos especialistas en radiología*	1
Auxiliares administrativos	2
Celadores	1

*Compartidos con E.A.P. de Olivenza

Recursos	
s médicas	6
Consultas pediatría	1
Consultas enfermería	6
Consultas matrona	1
Consultas trabajador social	1
Consultas odontológicas	1
Salas fisioterapia	1
Salas radiología	1
Botiquín-extracciones	4
Electrocardiógrafos	3
Carros de parada	1
Espirómetros	1
Equipos de radiología	1
Oficinas administración	1

Actividad en el Centro	
Actividad de medicina	
Consultas	42.781
Presión Asistencial	28,49
Frecuentación	8,92
Actividad de Pediatría	
Consultas	4.158
Presión Asistencial	16,57
Frecuentación	10,32
Actividad de Enfermería	
Consultas	25.882
Presión Asistencial	17,50
Frecuentación	5,38
Actividad de Matrona	
Total Consultas	322

INTERCONSULTAS**ZONA DE SALUD DE ALCONCHEL**

ESPECIALIDAD	TOTAL
Angiología y Cirugía Vascular	40
Alergología	46
Cardiología	79
Cirugía General y Digestiva	140
Cirugía Pediátrica	22
Dermatología	136
Digestivo	97
Endocrinología	47
Ginecología	170
Hematología Clínica	21
Medicina Interna	43
Neurocirugía	10
Nefrología	8
Neumología	48
Neurología	81
Oftalmología	325
Oncología	2
Otorrinolaringología	170
Pediatría	58
Rehabilitación	131
Reumatología	26
Traumatología Cir. Ortopédica	192
Unidad del Dolor	5
Urología	76
Total	1.973

ZONA BÁSICA DE SALUD DE BADAJOZ-CERRO GORDO

Coordinador E.A.P.:

María del Rosario Hernández Sáez

Responsable Enfermería:

Valentín Martín-Pero Aparicio

Personal	
Médicos de familia	2
Pediatras	1
Enfermeros/as	2
Auxiliares administrativos	1
Auxiliares de enfermería	1
Matrona*	1
Trabajadora Social**	1
Fisioterapeuta**	1

* compartida con EAP Suerte de Saavedra

** compartida con EAP S. Saavedra y San Roque

Recursos	
Consultas médicas	2
Consultas pediatría	1
Consultas enfermería	2
Botiquín-extracciones	1
Electrocardiógrafos	1
Carros de parada	1
Oficinas administración	1

Actividad en el Centro	
Actividad de medicina	
Consultas	9.979
Presión Asistencial	13,15
Frecuentación	4,01
Actividad de Pediatría	
Consultas	6.610
Presión Asistencial	26,13
Frecuentación	7,4
Actividad de Enfermería	
Consultas	6.631
Presión Asistencial	8,74
Frecuentación	2,67
Actividad de Matrona	
Total Consultas	747

INTERCONSULTAS**ZONA DE SALUD DE BADAJOZ-CERRO GORDO**

ESPECIALIDAD	TOTAL
Angiología y Cirugía Vascolar	6
Alergología	20
Cardiología	22
Cirugía General y Digestiva	79
Cirugía Pediátrica	17
Dermatología	114
Digestivo	36
Endocrinología	32
Ginecología	207
Hematología Clínica	9
Inmunología	2
Medicina Interna	8
Neurocirugía	10
Nefrología	1
Neumología	12
Neurología	19
Oftalmología	143
Otorrinolaringología	94
Pediatría	52
Rehabilitación	83
Reumatología	28
Traumatología Cir. Ortopédica	61
Urología	30
Total	1.085

ZONA BÁSICA DE SALUD DE BADAJOZ-CIUDAD JARDÍN

Coordinador E.A.P.:

Jesús Coboleda Polo

Responsable Enfermería:

José Antonio Gómez Ferreira

Personal	
Médicos de familia	10
Pediatras	2
Farmacéuticos	1
Veterinarios	2
Enfermeros/as	11
Matronas	1
Trabajadores sociales	1
Auxiliares administrativos	6
Auxiliares de enfermería	2
Celadores	2

Recursos	
Consultas médicas	10
Consultas pediatría	2
Consultas enfermería	11
Consultas matrona	1
Consultas trabajador social	1
Consultas odontológicas	4
Botiquín-extracciones	2
Electrocardiógrafos	1
Carros de parada	1
Espirómetros	1
Oficinas administración	2

Actividad en el Centro	
Actividad de medicina	
Consultas	65.521
Presión Asistencial	25,9
Frecuentación	5,07
Actividad de Pediatría	
Consultas	9.979
Presión Asistencial	19,72
Frecuentación	4
Actividad de Enfermería	
Consultas	45.427
Presión Asistencial	15,06
Frecuentación	3,20
Actividad de Matrona	
Total Consultas	1.716

INTERCONSULTAS**ZONA DE SALUD DE BADAJOZ-CIUDAD JARDÍN**

ESPECIALIDAD	TOTAL
Angiología y Cirugía Vascolar	85
Alergología	120
Cardiología	206
Cirugía General y Digestiva	441
Cirugía Pediátrica	26
Dermatología	637
Digestivo	230
Endocrinología	152
Ginecología	512
Hematología Clínica	41
Inmunología	1
Medicina Interna	82
Neurocirugía	37
Nefrología	29
Neumología	114
Neurología	174
Oftalmología	910
Oncología	4
Otorrinolaringología	670
Pediatría	91
Rehabilitación	578
Reumatología	94
Traumatología Cir. Ortopédica	389
Unidad del Dolor	17
Urología	213
Total	5.853

ZONA BÁSICA DE SALUD DE GÉVORA

Consultorios Locales: Valdebótoa, Novelda y Sagrajas

Responsable Enfermería: Ana M^a Fernández Hortelano

Coordinador E.A.P.: José Luis Gutiérrez Méndez

Personal	
Médicos de familia	3
Pediatras	1
Farmacéuticos*	1
Veterinarios*	1
Enfermeros/as	3
Matronas**	1
Fisioterapeutas	1
Auxiliares administrativos	1
Celador	1

*Compartidos con el E.A.P.de Pueblonuevo del Guadiana

**Compartido con el E.A.P. de Talavera la Real y Pueblonuevo del Guadiana

***Compartido con La Roca y Suerte de Saavedra

Recursos	
Consultas médicas	4
Consultas pediatría	1
Consultas enfermería	5
Consultas matrona	1
Consultas odontológicas	1
Sala de fisioterapia	1
Sala de psicoprofilaxis	1
Botiquín-extracciones	1
Electrocardiógrafos	3
Carros de parada	1
Espirómetros	1
Oficinas administración	1

Actividad en el Centro	
Actividad de medicina	
Consultas	27.405
Presión Asistencial	36,42
Frecuentación	6,46
Actividad de Pediatría	
Consultas	3400
Presión Asistencial	13,55
Frecuentación	4,79
Actividad de Enfermería	
Consultas	18.895
Presión Asistencial	19,67
Frecuentación	4,45
Actividad de Matrona	
Total Consultas	655

INTERCONSULTAS**ZONA DE SALUD DE GÉVORA**

ESPECIALIDAD	TOTAL
Angiología y Cirugía Vascular	14
Alergología	38
Cardiología	43
Cirugía General y Digestiva	115
Cirugía Pediátrica	17
Cirugía Torácica	
Dermatología	124
Digestivo	51
Endocrinología	27
Ginecología	147
Hematología Clínica	20
Medicina Interna	16
Neurocirugía	7
Nefrología	3
Neumología	34
Neurología	22
Oftalmología	296
Oncología	5
Otorrinolaringología	121
Pediatría	87
Rehabilitación	78
Reumatología	26
Traumatología Cir. Ortopédica	139
Unidad del Dolor	4
Urología	52
Total	1.486

ZONA BÁSICA DE SALUD DE BADAJOZ- PROGRESO

Coordinador E.A.P.:

M^a Ángeles Maynar

Responsable Enfermería:

Isabel Lorigo Cano

Personal	
Médicos de familia	4
Pediatras	1
Enfermeros/as	5
Matronas*	1
Trabajadores sociales*	1
Auxiliares de enfermería	1
Auxiliares administrativos	2
Celadores	2
Fisioterapeutas*	2

* Compartido con EAP San Fernando

Recursos	
Consultas médicas	4
Consultas pediatría	1
Consultas enfermería	4
Consultas matrona	1
Consultas trabajador social	1
Botiquín-extracciones	2
Electrocardiógrafos	1
Carros de parada	1
Espirómetros	1
Oficinas administración	1

Actividad en el Centro	
Actividad de medicina	
Consultas	34.949
Presión Asistencial	34,82
Frecuentación	5,78
Actividad de Pediatría	
Consultas	5.541
Presión Asistencial	22,08
Frecuentación	5,09
Actividad de Enfermería	
Consultas	21.378
Presión Asistencial	17,07
Frecuentación	3,54
Actividad de Matrona	
Total Consultas	787

INTERCONSULTAS**ZONA DE SALUD DE BADAJOZ-EL PROGRESO**

ESPECIALIDAD	TOTAL
Angiología y Cirugía Vascolar	24
Alergología	42
Cardiología	73
Cirugía General y Digestiva	129
Cirugía Pediátrica	19
Dermatología	81
Digestivo	39
Endocrinología	34
Ginecología	122
Hematología Clínica	16
Medicina Interna	27
Neurocirugía	5
Nefrología	5
Neumología	41
Neurología	44
Oftalmología	342
Oncología	1
Otorrinolaringología	172
Pediatría	46
Rehabilitación	92
Reumatología	26
Traumatología Cir. Ortopédica	123
Unidad del Dolor	6
Urología	58
Total	1.567

ZONA BÁSICA DE SALUD DE BADAJOZ-LA PAZ

Coordinador E.A.P.:

Manuel Espigares Arroyo

Responsable Enfermería:

Teresa Nieto Hernández

Personal	
Médicos de familia	11
Pediatras	2
Farmacéuticos	1
Veterinarios	1
Enfermeros/as	12
Matronas	1
Trabajadores sociales	1
Auxiliares de enfermería	2
Auxiliares administrativos	6
Celadores	2

Recursos	
Consultas médicas	11
Consultas pediatría	2
Consultas enfermería	11
Consultas matronas	1
Consultas Trabajadores sociales	1
Botiquín-extracciones	3
Electrocardiógrafos	2
Carros de parada	1
Ecógrafos	1
Espirómetros	1
Ecocardiógrafos	1

Actividad en el Centro	
Actividadde medicina	
Consultas	85.145
Presión Asistencial	30,85
Frecuentación	4,88
Actividad de Pediatría	
Consultas	6.552
Presión Asistencial	13,05
Frecuentación	3,51
Actividad de Enfermería	
Consultas	50.656
Presión Asistencial	16,95
Frecuentación	2,90
Actividad de Matrona	
Total Consultas	1.186

INTERCONSULTAS**ZONA DE SALUD DE BADAJOZ-LA PAZ**

ESPECIALIDAD	TOTAL
Angiología y Cirugía Vascolar	82
Alergología	101
Cardiología	185
Cirugía General y Digestiva	409
Cirugía Pediátrica	17
Dermatología	663
Digestivo	177
Endocrinología	85
Ginecología	508
Hematología Clínica	67
Inmunología	1
Medicina Interna	41
Neurocirugía	42
Nefrología	19
Neumología	126
Neurología	142
Oftalmología	951
Oncología	7
Otorrinolaringología	437
Pediatría	78
Rehabilitación	531
Reumatología	110
Traumatología Cir. Ortopédica	374
Unidad del Dolor	20
Urología	170
Total	5.343

ZONA BÁSICA DE SALUD DE BADAJOZ- FERNANDO

Coordinador E.A.P.:

María José Gamero Samino

Responsable Enfermería:

Rogelio Gallego Fuentes

Personal	
Médicos de familia	10
Pediatras	3
Farmacéuticos	2
Veterinarios	2
Enfermeros/as	12
Matronas*	1
Fisioterapeutas*	2
Trabajadores sociales*	1
Auxiliares de Enfermería	2
Auxiliares administrativos	6
Celadores	2

compartido con E.A.P. de El Progreso

Recursos	
Consultas médicas	10
Consultas pediatría	3
Consultas enfermería	12
Consultas matronas	1
Consultas Trabajadores sociales	1
Consultas odontológicas	2
Salas fisioterapia	1
Botiquín-extracciones	2
Electrocardiógrafos	2
Carros de parade	1
Espirómetros	1
Ecocardiógrafos	1
Oficinas administración	2

Actividad en el Centro	
Actividad de medicina	
Consultas	92.656
Presión Asistencial	37,22
Frecuentación	5,44
Actividad de Pediatría	
Consultas	21.690
Presión Asistencial	28,58
Frecuentación	5,97
Actividad de Enfermería	
Consultas	49.512
Presión Asistencial	16,50
Frecuentación	2,86
Actividad de Matrona	
Total Consultas	3.017

INTERCONSULTAS**ZONA DE SALUD DE BADAJOZ-SAN FERNANDO**

ESPECIALIDAD	TOTAL
Angiología y Cirugía Vascular	110
Alergología	163
Cardiología	229
Cirugía General y Digestiva	769
Cirugía Pediátrica	72
Dermatología	831
Digestivo	267
Endocrinología	161
Ginecología	620
Hematología Clínica	79
Medicina Interna	94
Neurocirugía	49
Nefrología	28
Neumología	155
Neurología	243
Oftalmología	1.180
Oncología	10
Otorrinolaringología	670
Pediatría	299
Rehabilitación	739
Reumatología	111
Traumatología Cir. Ortopédica	605
Unidad del Dolor	18
Urología	251
Total	7.753

ZONA BÁSICA DE SALUD DE BADAJOZ-SAN ROQUE

Coordinador E.A.P.:

Antonio García Concellón

Responsable Enfermería:

Fátima Robledo González

Personal	
Médicos de familia	9
Pediatras	2
Farmacéuticos	1
Veterinarios	2
Enfermeros	10
Matronas	1
Trabajadores sociales*	1
Auxiliares de enfermería**	3
Auxiliares administrativos	5
Celadores	2

*compartido con E.A.P. de con CerroGordo y S.Saavedra

** compartida con E.A.P. Suerte de Saavedra

Actividad en el Centro	
Actividadde medicina	
Consultas	75.752
Presión Asistencial	33,54
Frecuentación	5,32
Actividad de Pediatría	
Consultas	10.735
Presión Asistencial	21,38
Frecuentación	4,48
Actividad de Enfermería	
Consultas	53.453
Presión Asistencial	21,36
Frecuentación	3,75
Actividad de Matrona	
Total Consultas	3.114

Recursos	
Consultas médicas	12
Consultas pediatría	3
Consultas enfermería	14
Consultas matrona	1
Consultas Trabajadores sociales	1
Consultas odontológicas	1
Botiquín-extracciones	1
Electrocardiógrafos	2
Carros de parada	1
Espirómetros	1
Oficinas administración	1

INTERCONSULTAS**ZONA DE SALUD DE BADAJOZ-SAN ROQUE**

ESPECIALIDAD	TOTAL
Angiología y Cirugía Vascular	110
Alergología	163
Cardiología	229
Cirugía General y Digestiva	769
Cirugía Pediátrica	72
Dermatología	831
Digestivo	267
Endocrinología	161
Ginecología	620
Hematología Clínica	79
Medicina Interna	94
Neurocirugía	49
Nefrología	28
Neumología	155
Neurología	243
Oftalmología	1.180
Oncología	10
Otorrinolaringología	670
Pediatría	299
Rehabilitación	739
Reumatología	111
Traumatología Cir. Ortopédica	605
Unidad del Dolor	18
Urología	251
Total	7.753

ZONA BÁSICA DE SALUD DE BADAJOZ-SUERTE DE SAAVEDRA-LA PILARA

Coordinador E.A.P.:

José María Iglesias Sánchez

Responsable Enfermería

M^a Mar Pablos González

Personal	
Médicos de familia	4
Pediatras	1
Farmacéuticos***	0
Veterinarios***	0
Enfermeros	5
Matronas**	1
Trabajadores sociales*	1
Auxiliares de enfermería***	1
Auxiliares administrativos	2
Celadores	1
Fisioterapeuta	1

*compartido con E.A.P. de San Roque y Cerro Gordo

**compartida con Cerro Gordo

***compartida con C.S. S.Roque

Actividad en el Centro	
Actividad de medicina	
Consultas	33.926
Presión Asistencial	35,09
Frecuentación	5,73
Actividad de Pediatría	
Consultas	5.517
Presión Asistencial	21,81
Frecuentación	4,7
Actividad de Enfermería	
Consultas	17.175
Presión Asistencial	13,81
Frecuentación	2,77
Actividad de Matrona	
Total Consultas	1.513

Recursos	
Consultas médicas	4
Consultas pediatría	1
Consultas enfermería	5
Consultas matrona	1
Consultas Trabajadores sociales	1
Despacho de administración	1
Botiquín-extracciones	1
Electrocardiógrafos	1
Carros de parada	1
Espirómetros	1
Oficinas administración	1
Consulta de Matrona	1
Sala de preparación al parto	1
Consulta de fisioterapia	1

INTERCONSULTAS**ZONA DE SALUD DE BADAJOZ-SUERTE DE SAAVEDRA**

ESPECIALIDAD	TOTAL
Angiología y Cirugía Vascular	33
Alergología	62
Cardiología	104
Cirugía General y Digestiva	197
Cirugía Pediátrica	14
Dermatología	289
Digestivo	113
Endocrinología	55
Ginecología	323
Hematología Clínica	27
Medicina Interna	39
Neurocirugía	6
Nefrología	10
Neumología	53
Neurología	76
Oftalmología	425
Otorrinolaringología	254
Pediatría	84
Rehabilitación	292
Reumatología	58
Traumatología Cir. Ortopédica	181
Unidad del Dolor	21
Urología	106
Total	2.822

ZONA BÁSICA DE SALUD DE BADAJOZ-VALDEPASILLAS

Coordinador E.A.P.:

Carlos López Bernáldez

Responsable Enfermería:

Guadalupe Torres Hidalgo

Personal	
Médicos de familia	12
Pediatras	3
Farmacéuticos	1
Veterinarios	2
Enfermeros/as	14
Matronas	1
Fisioterapeutas	2
Trabajadores sociales*	1
Auxiliares administrativos	6
Celadores	2
Auxiliar de Enfermería	2

* compartida con E.A.P. Talavera la Real

Actividad en el Centro	
Actividad de medicina	
Consultas	92.692
Presión Asistencial	31,52
Frecuentación	4,31
Actividad de Pediatría	
Consultas	15.044
Presión Asistencial	19,82
Frecuentación	3,46
Actividad de Enfermería	
Consultas	46.712
Presión Asistencial	13,33
Frecuentación	2,11
Actividad de Matrona	
Total Consultas	4.482

Recursos	
Consultas médicas	12
Consultas pediatría	3
Consultas enfermería	14
Consultas matrona	1
Consultas trabajador social	1
Sala de Fisioterapia	1
Botiquín-extracciones	3
Electrocardiógrafos	1
Carros de parada	1
Espirómetros	1
Oficinas administración	2

INTERCONSULTAS**ZONA DE SALUD DE BADAJOZ-VALDEPASILLAS**

ESPECIALIDAD	TOTAL
Angiología y Cirugía Vascolar	121
Alergología	183
Cardiología	280
Cirugía General y Digestiva	588
Cirugía Pediátrica	34
Dermatología	808
Digestivo	241
Endocrinología	132
Ginecología	628
Hematología Clínica	85
Medicina Interna	138
Neurocirugía	48
Nefrología	43
Neumología	189
Neurología	202
Oftalmología	1.115
Oncología	20
Otorrinolaringología	677
Pediatría	216
Rehabilitación	802
Reumatología	110
Traumatología Cir. Ortopédica	484
Unidad del Dolor	20
Urología	258
Resultado	7.422

ZONA BÁSICA DE SALUD DE BADAJOZ- CENTRO

Coordinador E.A.P.:

Juan José Esteban Márquez

Responsable Enfermería:

Regina Pulido Bueno

Personal	
Médicos de familia	11
Pediatras	2
Veterinarios	2
Enfermeros/as	12
Matronas	1
Trabajadores sociales	1
Auxiliares de enfermería	2
Auxiliares administrativos	6
Celadores	2
Farmacéutico	1

Actividad en el Centro	
Actividad de medicina	
Consultas	80.376
Presión Asistencial	29,12
Frecuentación	4,82
Actividad de Pediatría	
Consultas	8.581
Presión Asistencial	17,09
Frecuentación	3,38
Actividad de Enfermería	
Consultas	47.089
Presión Asistencial	14,68
Frecuentación	2,82
Actividad de Matrona	
Total Consultas	2.551

Recursos	
Consultas médicas	11
Consultas pediatría	2
Consultas enfermería	12
Consultas trabajador social	1
Consultas matrona	1
Botiquín-extracciones	2
Electrocardiógrafos	2
Carros de parada	1
Espirómetros	1
Oficinas administración	2

INTERCONSULTAS**ZONA DE SALUD DE BADAJOZ-ZONA CENTRO**

ESPECIALIDAD	TOTAL
Angiología y Cirugía Vascular	120
Alergología	183
Cardiología	314
Cirugía General y Digestiva	384
Cirugía Pediátrica	29
Dermatología	698
Digestivo	286
Endocrinología	163
Ginecología	601
Hematología Clínica	70
Medicina Interna	95
Neurocirugía	45
Nefrología	35
Neumología	160
Neurología	283
Oftalmología	1.012
Oncología	13
Otorrinolaringología	586
Pediatría	98
Rehabilitación	600
Reumatología	161
Traumatología Cir. Ortopédica	498
Unidad del Dolor	32
Urología	296
Total	6.762

ZONA BÁSICA DE SALUD DE BARCARROTA

Centro de Salud: Barcarrota

Consultorios Locales:

Almendral, Salvaleón y Torre de Miguel Sesmero

Coordinador E.A.P.:

Juan Alonso Barrera Torres

Responsable Enfermería:

Carmen Corbacho Bermejo

Personal	
Médicos de familia	6
Médicos de atención continuada	2
Pediatras	1
Farmacéuticos	1
Veterinarios	3
Enfermeros/as	7
Enfermeros/as de atención continuada	2
Matronas*	1
Fisioterapeutas	1
Trabajadores sociales*	1
Auxiliares administrativos	2

* Compartidos con E.A.P. de Santa Marta

Recursos	
Consultas médicas	6
Consultas pediatría	1
Consultas enfermería	7
Consultas odontológicas	1
Salas fisioterapia	1
Botiquín-extracciones	4
Electrocardiógrafos	5
Carros de parada	2
Espirómetros	1
Oficinas administración	1

Actividad en el Centro	
Actividad de medicina	
Consultas	54.885
Presión Asistencial	36,48
Frecuentación	8,23
Actividad de Pediatría	
Consultas	4023
Presión Asistencial	16,03
Frecuentación	5,05
Actividad de Enfermería	
Consultas	33.475
Presión Asistencial	19,06
Frecuentación	5,01
Actividad de Matrona	
Total Consultas	1.018

INTERCONSULTAS**ZONA DE SALUD DE BARCARROTA**

ESPECIALIDAD	TOTAL
Angiología y Cirugía Vascular	44
Alergología	51
Cardiología	91
Cirugía General y Digestiva	102
Cirugía Pediátrica	10
Dermatología	176
Digestivo	104
Endocrinología	57
Ginecología	101
Hematología Clínica	24
Medicina Interna	33
Neurocirugía	4
Nefrología	15
Neumología	51
Neurología	87
Oftalmología	399
Oncología	1
Otorrinolaringología	181
Pediatría	52
Rehabilitación	101
Reumatología	52
Traumatología Cir. Ortopédica	198
Unidad del Dolor	7
Urología	106
Total	2.047

ZONA BÁSICA DE SALUD DE JEREZ DE LOS CABALLEROS

Centro de Salud:

Jerez de los Caballeros

Consultorios Locales:

Brovales/Valuengo/LaBazana, Valle de Santa Ana y Valle de Matamoros.

Coordinador E.A.P.:

María Soterraño Gil Llinás

Responsable Enfermería:

José Guisado García

Personal	
Médicos de familia	8
Médicos de atención continuada	4
Pediatras	2
Farmacéuticos	2
Veterinarios	5
Enfermeros/as	8
Enfermeros/as de atención continuada	5
Matronas**	1
Fisioterapeutas	1
Técnicos especialistas en radiología*	1
Auxiliares de enfermería	1
Auxiliares administrativos	5
Celadores	2

*compartido con E.A.P. de Santa Marta de los Barros

**compartida con Oliva de la Frontera y Vva. Del Fresno

Actividad en el Centro	
Actividad de medicina	
Consultas	62.367
Presión Asistencial	31,13
Frecuentación	6,62
Actividad de Pediatría	
Consultas	10.708
Presión Asistencial	21,33
Frecuentación	7,78
Actividad de Enfermería	
Consultas	45.572
Presión Asistencial	20,22
Frecuentación	4,83
Actividad de Matrona	
Total Consultas	1.704

Recursos	
Consultas médicas	8
Consultas pediatría	2
Consultas enfermería	8
Consultas matrona	1
Consultas Trabajadores sociales	1
Consultas odontológicas	2
Salas fisioterapia	1
Salas radiología	1
Botiquín-extracciones	2
Electrocardiógrafos	6
Carros de parada	1
Ecógrafos	1
Espirómetros	1
Equipos de radiología	1
Telemedicina	1
Oficinas administración	1

INTERCONSULTAS**ZONA DE SALUD DE JEREZ DE LOS CABALLEROS**

ESPECIALIDAD	TOTAL
Angiología y Cirugía Vascular	51
Alergología	93
Cardiología	136
Cirugía General y Digestiva	223
Cirugía Pediátrica	25
Dermatología	216
Digestivo	106
Endocrinología	56
Ginecología	123
Hematología Clínica	43
Medicina Interna	49
Neurocirugía	25
Nefrología	15
Neumología	66
Neurología	93
Oftalmología	712
Oncología	8
Otorrinolaringología	292
Pediatría	122
Rehabilitación	202
Reumatología	42
Traumatología Cir. Ortopédica	260
Unidad del Dolor	5
Urología	105
Total	3.068

ZONA BÁSICA DE SALUD DE LA ROCA DE LA SIERRA

Centro de Salud
La Roca de la Sierra

Consultorios Locales:
Puebla de Obando

Coordinador E.A.P.:
M^a José Carretero Corrales

Responsable Enfermería:
Mercedes Santiago Fernández

Personal	
Médicos de familia	2
Médicos de atención continuada	3
Pediatras*	1
Farmacéuticos	1
Veterinarios	1
Enfermeros/as	3
Enfermeros/as de atención continuada	2
Fisioterapeutas	1
Auxiliares administrativos	1

*compartido con E.A.P. de San Vicente de Alcántara

Actividad en el Centro	
Actividad de medicina	
Consultas	20.084
Presión Asistencial	40,13
Frecuentación	6,45
Actividad de Pediatría	
Consultas	
Presión Asistencial	
Frecuentación	
Actividad de Enfermería	
Consultas	17.970
Presión Asistencial	23,92
Frecuentación	5,76
Actividad de Matrona	
Total Consultas	201

Recursos	
Consultas médicas	3
Consultas pediatría	1
Consultas enfermería	3
Salas fisioterapia	1
Botiquín-extracciones	3
Electrocardiógrafos	2
Carros de parada	1
Oficinas administración	1

INTERCONSULTAS**ZONA DE SALUD DE LA ROCA DE LA SIERRA**

ESPECIALIDAD	TOTAL
Angiología y Cirugía Vascular	8
Alergología	14
Cardiología	35
Cirugía General y Digestiva	41
Dermatología	73
Digestivo	27
Endocrinología	27
Ginecología	86
Hematología Clínica	6
Medicina Interna	8
Neurocirugía	3
Nefrología	6
Neumología	22
Neurología	35
Oftalmología	135
Otorrinolaringología	52
Pediatría	12
Rehabilitación	13
Reumatología	14
Traumatología Cir. Ortopédica	55
Unidad del Dolor	6
Urología	34
Total	712

ZONA BÁSICA DE SALUD DE MONTIJO – PUEBLA DE LA CALZADA

Centro de Salud:

Montijo–Puebla de la Calzada

Consultorios Locales:

Montijo/Puebla de la Calzada, Lobón y Torremayor/Lácar

Coordinador E.A.P.:

Antonia Quintana Jurado

Responsable Enfermería:

Raúl Caldera Gallego

Personal	
Médicos de familia	14
Médicos de atención continuada	6
Pediatras	3
Farmacéuticos	2
Veterinarios	3
Enfermeros/as	14
Enfermeros/as de atención continuada	5
Matronas	1
Fisioterapeutas	2
Trabajadores sociales	1
Técnicos especialistas en radiología	1
Auxiliares de enfermería	3
Auxiliares administrativos	7
Celadores	5

Actividad en el Centro	
Actividad de medicina	
Consultas	139.450
Presión Asistencial	39,72
Frecuentación	6,62
Actividad de Pediatría	
Consultas	18.210
Presión Asistencial	24,18
Frecuentación	5,56
Actividad de Enfermería	
Consultas	96.052
Presión Asistencial	21,84
Frecuentación	4,55
Actividad de Matrona	
Total Consultas	2.436

Recursos	
Consultas médicas	16
Consultas pediatría	3
Consultas enfermería	18
Consultas matrona	1
Consultas Trabajadores sociales	1
Consultas odontológicas	2
Salas fisioterapia	1
Salas radiología	1
Botiquín-extracciones	3
Electrocardiógrafos	6
Carros de parada	1
Ecógrafos	1
Espirómetros	1
Equipos de radiología	1
Telemedicina	1
Oficinas administración	2

INTERCONSULTAS**ZONA DE SALUD DE MONTIJO-PUEBLA DE LA CALZADA**

ESPECIALIDAD	TOTAL
Angiología y Cirugía Vascular	143
Alergología	204
Cardiología	294
Cirugía General y Digestiva	881
Cirugía Pediátrica	48
Dermatología	797
Digestivo	364
Endocrinología	175
Ginecología	768
Hematología Clínica	90
Medicina Interna	163
Neurocirugía	45
Nefrología	40
Neumología	276
Neurología	359
Oftalmología	1.468
Oncología	5
Otorrinolaringología	641
Pediatría	262
Rehabilitación	606
Reumatología	183
Traumatología Cir. Ortopédica	676
Unidad del Dolor	30
Urología	307
Total	8.825

ZONA BÁSICA DE SALUD DE OLIVA DE LA FRONTERA

Centro de Salud:
Oliva de la frontera

Consultorios Locales:
Zahinos

Coordinador E.A.P.:
Laura Martín Jurado

Responsable Enfermería:
Mercedes Barriga Rubio

Personal	
Médicos de familia	5
Médicos de atención continuada	5
Pediatras	1
Farmacéuticos	1
Veterinarios	2
Enfermeros	6
Enfermeros de atención continuada	4
Matronas*	1
Fisioterapeutas	1
Auxiliares administrativos	3

*compartido con E.A.P. de Jerez delos Caballeros

Recursos	
Consultas médicas	5
Consultas pediatría	1
Consultas enfermería	6
Consultas matrona	1
Salas fisioterapia	1
Botiquín-extracciones	4
Electrocardiógrafos	3
Carros de parada	1
Espirómetros	1
Oficinas administración	2

Actividad en el Centro	
Actividadde medicina	
Consultas	54.800
Presión Asistencial	43,75
Frecuentación	7,92
Actividad de Pediatría	
Consultas	5.741
Presión Asistencial	22,87
Frecuentación	7,57
Actividad de Enfermería	
Consultas	37.715
Presión Asistencial	26,48
Frecuentación	5,44
Actividad de Matrona	
Total Consultas	1.981

INTERCONSULTAS**ZONA DE SALUD DE OLIVA DE LA FRONTERA**

ESPECIALIDAD	TOTAL
Angiología y Cirugía Vascular	46
Alergología	72
Cardiología	82
Cirugía General y Digestiva	216
Cirugía Pediátrica	16
Dermatología	291
Digestivo	127
Endocrinología	64
Ginecología	130
Hematología Clínica	26
Medicina Interna	34
Neurocirugía	29
Nefrología	19
Neumología	60
Neurología	84
Oftalmología	577
Oncología	6
Otorrinolaringología	205
Pediatría	79
Rehabilitación	348
Reumatología	52
Traumatología Cir. Ortopédica	226
Unidad del Dolor	6
Urología	96
Total	2.891

ZONA BÁSICA DE SALUD DE OLIVENZA

Centro de

Salud: Olivenza

Consultorios Locales:

Valverde de Leganés, San Benito, Villarreal, San Rafael, San Francisco y San Jorge de Alor

Coordinador E.A.P.:

José Ángel Paredes Rodríguez

Responsable Enfermería:

Begoña Cruz Pereira

Personal	
Médicos de familia	9
Médicos de atención continuada	6
Pediatras	3
Farmacéuticos	1
Veterinarios	4
Enfermeros/as	10
Enfermeros/as de atención continuada	4
Matronas*	1
Fisioterapeutas	1
Trabajadores sociales*	1
Técnicos especialistas en radiología*	1
Auxiliares de enfermería	1
Auxiliares administrativos	4
Celadores	5

*compartido con E.A.P. de Alconchel

Actividad en el Centro	
Actividad de medicina	
Consultas	95.729
Presión Asistencial	42,47
Frecuentación	7,04
Actividad de Pediatría	
Consultas	12530
Presión Asistencial	24,96
Frecuentación	5,38
Actividad de Enfermería	
Consultas	50.603
Presión Asistencial	23,26
Frecuentación	3,71
Actividad de Matrona	
Total Consultas	2.208

Recursos	
Consultas médicas	13
Consultas pediatría	3
Consultas enfermería	12
Consultas matrona	1
Consultas Trabajadores sociales	1
Consultas odontológicas	1
Salas fisioterapia	1
Salas radiología	1
Botiquín-extracciones	7
Electrocardiógrafos	2
Carros de parada	2
Espirómetros	1
Ecógrafos	1
Equipos de radiología	1
Telemedicina	1
Oficinas administración	2

INTERCONSULTAS**ZONA DE SALUD DE OLIVENZA**

ESPECIALIDAD	TOTAL
Angiología y Cirugía Vascular	151
Alergología	193
Cardiología	249
Cirugía General y Digestiva	481
Cirugía Pediátrica	32
Dermatología	686
Digestivo	343
Endocrinología	152
Ginecología	682
Hematología Clínica	70
Medicina Interna	127
Neurocirugía	37
Nefrología	43
Neumología	163
Neurología	331
Oftalmología	1.092
Oncología	15
Otorrinolaringología	741
Pediatría	245
Rehabilitación	844
Reumatología	248
Traumatología Cir. Ortopédica	578
Unidad del Dolor	37
Urología	266
Total	7.806

ZONA BÁSICA DE SALUD DE PUEBLONUEVO DEL GUADIANA

Centro de Salud: Pueblonuevo del Guadiana

Consultorios Locales: Alcazaba, Guadiana del Caudillo y Valdelacalzada

Coordinador E.A.P.: Manuel Carpi Abad

Responsable Enfermería: Antonio Peinado Rodríguez

Personal	
Médicos de familia	6
Médicos de atención continuada	2
Pediatras	1
Farmacéuticos	1
Veterinarios	1
Enfermeros	6
Enfermeros de atención continuada	2
Matronas*	1
Fisioterapeutas	1
Auxiliares administrativos	2

*compartido con E.A.P. de Talavera la Real y Gévora

Recursos	
Consultas médicas	7
Consultas pediatría	3
Consultas enfermería	7
Consultas matronas	1
Salas fisioterapia	1
Botiquín-extracciones	2
Electrocardiógrafos	5
Carros de parada	1
Espirómetros	1
Oficinas administración	2

Actividad en el Centro	
Actividadde medicina	
Consultas	55.906
Presión Asistencial	37,13
Frecuentación	8,69
Actividad de Pediatría	
Consultas	4.663
Presión Asistencial	18,58
Frecuentación	4,91
Actividad de Enfermería	
Consultas	29.173
Presión Asistencial	19,60
Frecuentación	4,53
Actividad de Matrona	
Total Consultas	1.035

INTERCONSULTAS**ZONA DE SALUD DE PUEBLONUEVO DEL GUADIANA**

ESPECIALIDAD	TOTAL
Angiología y Cirugía Vascular	42
Alergología	84
Cardiología	120
Cirugía General y Digestiva	273
Cirugía Pediátrica	18
Dermatología	430
Digestivo	179
Endocrinología	63
Ginecología	216
Hematología Clínica	46
Medicina Interna	45
Neurocirugía	16
Nefrología	26
Neumología	107
Neurología	144
Oftalmología	395
Oncología	3
Otorrinolaringología	243
Pediatría	79
Rehabilitación	208
Reumatología	51
Traumatología Cir. Ortopédica	317
Unidad del Dolor	13
Urología	134
Total	3.252

ZONA BÁSICA DE SALUD DE SAN VICENTE DE ALCÁNTARA

Centro de Salud:

San Vicente de Alcántara

Coordinador E.A.P.:

Manuel Martínez de la Concha

Responsable

Enfermería: Alejandra

Tarriño Ortega

Personal	
Médicos de familia	4
Médicos de atención continuada	2
Pediatras**	1
Farmacéuticos	1
Veterinarios	1
Enfermeros/as	5
Enfermeros/as de atención continuada	2
Matronas*	1
Fisioterapeuta	1
Trabajadores sociales*	1
Auxiliares administrativos	3
Celadores	2

* Compartidos con E.A.P. deAlburquerque

** Compartido con E.A.P. de La Roca de la Sierra

Actividad en el Centro	
Actividad de medicina	
Consultas	37.738
Presión Asistencial	37,59
Frecuentación	7,16
Actividad de Pediatría	
Consultas	
Presión Asistencial	
Frecuentación	
Actividad de Enfermería	
Consultas	24.617
Presión Asistencial	25,88
Frecuentación	4,67
Actividad de Matrona	
Total Consultas	379

Recursos	
Consultas médicas	4
Consultas pediatría	1
Consultas enfermería	5
Consultas matronas	1
Salas de fisioterapia	1
Electrocardiógrafos	2
Carros de parada	1
Espirómetros	1
Telemedicina	1
Oficinas administración	1

INTERCONSULTAS**ZONA DE SALUD DE SAN VICENTE DE ALCÁNTARA**

ESPECIALIDAD	TOTAL
Angiología y Cirugía Vascolar	22
Alergología	47
Cardiología	59
Cirugía General y Digestiva	123
Cirugía Pediátrica	1
Dermatología	88
Digestivo	63
Endocrinología	26
Ginecología	63
Hematología Clínica	21
Medicina Interna	24
Neurocirugía	12
Nefrología	15
Neumología	53
Neurología	62
Oftalmología	239
Oncología	2
Otorrinolaringología	121
Pediatría	3
Rehabilitación	93
Reumatología	31
Traumatología Cir. Ortopédica	75
Unidad del Dolor	4
Urología	43
Total	1.290

ZONA BÁSICA DE SALUD DE SANTAMARTA DE LOS BARROS

Centro de Salud: Santa Marta

Consultorios Locales:

Corte de Peleas, Entrín Bajo, Entrín Alto, La Morera, Nogales, La Parra y Salvatierra de los Barros

Coordinador E.A.P.: José María Abejas Juárez

Responsable Enfermería:

Coronada Fernández Lozano

Personal	
Médicos de familia	9
Médicos de atención continuada	3
Pediatras	1
Farmacéuticos	1
Veterinarios	4
Enfermeros/as	11
Enfermeros/as de atención continuada	3
Matronas**	1
Fisioterapeutas	1
Trabajadores sociales**	1
Técnicos especialistas en radiología*	1
Auxiliares administrativos	2
Celadores	1

*compartido con E.A.P. de Jerez delos Caballeros

**compartido con E.A.P. de Barcarota

Actividad en el Centro	
Actividad de medicina	
Consultas	69.769
Presión Asistencial	30,96
Frecuentación	7,29
Actividad de Pediatría	
Consultas	4718
Presión Asistencial	18,80
Frecuentación	6,22
Actividad de Enfermería	
Consultas	47.545
Presión Asistencial	19,30
Frecuentación	4,96
Actividad de Matrona	
Total Consultas	1.524

Recursos	
Consultas médicas	10
Consultas pediatría	1
Consultas enfermería	11
Consultas matron- trabajadora social	1
Salas fisioterapia	1
Salas radiología	1
Botiquín-extracciones	7
Electrocardiógrafos	7
Carros de parada	2
Equipo de radiología	1
Oficinas administración	1

INTERCONSULTAS	
ZONA DE SALUD DE SANTA MARTA DE LOS BARROS	
ESPECIALIDAD	TOTAL
Angiología y Cirugía Vascular	58
Alergología	89
Cardiología	114
Cirugía General y Digestiva	311
Cirugía Pediátrica	38
Dermatología	375
Digestivo	141
Endocrinología	65
Ginecología	227
Hematología Clínica	42
Inmunología	1
Medicina Interna	72
Neurocirugía	26
Nefrología	18
Neumología	85
Neurología	114
Oftalmología	632
Oncología	14
Otorrinolaringología	292
Pediatría	160
Rehabilitación	162
Reumatología	60
Traumatología Cir. Ortopédica	341
Unidad del Dolor	12
Urología	123
Total	3.752

ZONA BÁSICA DE SALUD DE TALAVERA LA REAL

Centro de
Salud: Talavera
La Real

Consultorios Locales:

La Albuera/Alvarado, Guadajira/Balboa y Villafranco del Guadiana

Coordinador E.A.P.:

Mariano Peinado Rodríguez

Responsable Enfermería:

Raquel Martínez Mendoza

Personal	
Médicos de familia	8
Médicos de atención continuada	3
Pediatras	1
Farmacéuticos	1
Veterinarios	1
Enfermeros/as	8
Enfermeros/as de atención continuada	2
Matronas*	1
Trabajadores sociales**	1
Auxiliares administrativos	2.5
Celadores	1

* compartido con E.A.P. de Pueblonuevo y Gévora

** compartido con E.A.P. de Valdepasillas

Recursos	
Consultas médicas	8
Consultas pediatría	1
Consultas enfermería	9
Consultas matrona	1
Botiquín-extracciones	1
Electrocardiógrafos	6
Carros de parada	2
Espirómetros	1
Oficinas administración	1

Actividad en el Centro	
Actividad de medicina	
Consultas	63.849
Presión Asistencial	31,85
Frecuentación	7,20
Actividad de Pediatría	
Consultas	5.865
Presión Asistencial	23,37
Frecuentación	5,69
Actividad de Enfermería	
Consultas	41.613
Presión Asistencial	21,56
Frecuentación	4,68
Actividad de Matrona	
Total Consultas	1.272

INTERCONSULTAS	
ZONA DE SALUD DE TALAVERA LA REAL	
ESPECIALIDAD	TOTAL
Angiología y Cirugía Vascolar	59
Alergología	64
Cardiología	103
Cirugía General y Digestiva	235
Cirugía Pediátrica	24
Dermatología	273
Digestivo	112
Endocrinología	47
Ginecología	231
Hematología Clínica	22
Inmunología	1
Medicina Interna	44
Neurocirugía	21
Nefrología	16
Neumología	72
Neurología	77
Oftalmología	652
Oncología	1
Otorrinolaringología	297
Pediatría	118
Rehabilitación	279
Reumatología	63
Traumatología Cir. Ortopédica	235
Unidad del Dolor	11
Urología	129
Total	3.186

ZONA BÁSICA DE SALUD DE VILLANUEVA DEL FRESNO

Centro de Salud: Villanueva del Fresno

Consultorios Locales: Valencia del Mombuey

Coordinador E.A.P.:

Juan José Torres Vázquez

Responsable Enfermería:

Juan José Haut Hurtado

Personal	
Médicos de familia	4
Médicos de atención continuada	2
Farmacéuticos	1
Veterinarios	1
Enfermeros/as	4
Enfermeros/as de atención continuada	2
Fisioterapeutas	1
Auxiliares administrativos	2

Recursos	
Consultas médicas	5
Consultas enfermería	4
Botiquín-extracciones	1
Salas fisioterapia	1
Electrocardiógrafos	2
Carros de parada	1
Espirómetros	1
Oficinas administración	1

Actividad en el Centro	
Actividad de medicina	
Consultas	31.810
Presión Asistencial	31,74
Frecuentación	8,54
Actividad de Pediatría	
Consultas	
Presión Asistencial	
Frecuentación	
Actividad de Enfermería	
Consultas	17.154
Presión Asistencial	17,19
Frecuentación	4,59
Actividad de Matrona	
Total Consultas	290

INTERCONSULTAS	
ZONA DE SALUD DE VILLANUEVA DEL FRESNO	
ESPECIALIDAD	TOTAL
Angiología y Cirugía Vascul ar	30
Alergología	30
Cardiología	74
Cirugía General y Digestiva	137
Cirugía Pediátrica	2
Dermatología	177
Digestivo	59
Endocrinología	16
Ginecología	95
Hematología Clínica	15
Inmunología	1
Medicina Interna	24
Neurocirugía	6
Nefrología	14
Neumología	35
Neurología	44
Oftalmología	228
Otorrinolaringología	109
Pediatría	32
Rehabilitación	104
Reumatología	18
Traumatología Cir. Ortopédica	94
Unidad del Dolor	3
Urología	45
Total	1.392



INFORMACIÓN UNIDADES DE APOYO

SALUD BUCODENTAL

Coordinador de las Unidades de Salud Bucodental

Fernando García Delgado

Personal	
Odontostomatólogos	9
Higienista Dental	6
Auxiliares de Enfermería*	7

*Parte del personal de Auxiliares de Enfermería está compartido con otras unidades

Recursos	
Consultas odontológicas con sillón	13

UNIDAD DE SALUD BUCODENTAL BADAJOZ 1

Zonas de Salud que atiende:

Ciudad Jardín, La Paz, Santa Marta de los Barros, Talavera y Valdepasillas

UNIDAD DE SALUD BUCODENTAL BADAJOZ 3

Zonas de Salud que atiende:

San Roque- Zona Centro – Cerro Gordo – Suerte de Saavedra

EQUIPO DE SOPORTE DE CUIDADOS PALIATIVOS

Coordinador de Equipos de Soporte de Cuidados Paliativos

Rafael Mota Vargas

Recursos	
Despacho– consulta	2
Sala de reuniones	1
Administración	1
Almacén	1
Dotación camas	7

UNIDAD DE SALUD BUCODENTAL BADAJOZ 2

Zonas de Salud que atiende:

San Fernando, El Progreso, La Roca de la Sierra, Gévora y Alcazaba

UNIDAD DE SALUD BUCODENTAL BADAJOZ 4

Zonas de Salud que atiende:

Olivenza, Alconchel y Villanueva del Fresno

UNIDAD DE SALUD BUCODENTAL BADAJOZ 5

Zonas de Salud que atiende:

Montijo-Puebla de la Calzada, Albuquerque, San Vicente de Alcántara y Pueblonuevo del Guadiana

UNIDAD DE SALUD BUCODENTAL BADAJOZ 6

Zonas de Salud que atiende:

Jerez de los Caballeros, Oliva de la Frontera y Barcarrota

Personal	
Médicos	4
Psicólogo	1
Enfermeros/ as	4
Auxiliares Administrativos	1

SALUD MENTAL

Coordinador de los Equipos de Salud Mental

José Ramón Gutiérrez Casares

EQUIPO DE SALUD MENTAL BADAJOZ-CIUDAD JARDÍN

Responsable de la U.S.M.Badajoz1

Fernando Galán Moreno

Zonas de Salud que atiende:

Ciudad Jardín, San Vicente de Alcántara, Zona Centro, San Fernando, Gévora, El Progreso, San Roque, Cerro Gordo y Suerte de Saavedra

EQUIPO DE SALUD MENTAL BADAJOZ -VALDEPASILLAS

Responsable de la U.S.M.Badajoz2 y U.T.A.*

Leopoldo Elvira Peña

Zonas de Salud que atiende:

Valdepasillas, Alconchel, La Paz, Olivenza, Santa Marta de los Barros, Talavera, Villanueva del Fresno, La Roca de la Sierra, Alburquerque y Centro Marcelo Nessi

EQUIPO DESALUD MENTAL JEREZ DE LOS CABALLEROS

Responsable de la U.S.M Jerez de los Caballeros

Fabiola Méndez Sánchez

Zonas de Salud que atiende:

Jerez de los Caballeros, Oliva de la Frontera y Barcarrota

UNIDAD DE SALUD MENTAL MONTIJO-PUEBLA DE LA CALZADA

Responsable de la U.S.M Montijo–Puebla de la Calzada

Francisco Javier Pino Calderón

Zonas de Salud que atiende:

Montijo, Puebla de la Calzada y Pueblonuevo del Guadiana

UNIDAD DE TRASTORNOS CONDUCTA ALIMENTARIA (CENTRO DE SALUD BADAJOZ-VALDEPASILLAS)

Responsable de la UTA

Angustias García Herráiz

Zonas de Salud que atiende:

Toda el Área de Salud

EQUIPO DE SALUD MENTAL INFANTO-JUVENIL (HOSPITAL PERPETUO SOCORRO)

Responsable del Equipo

José Ramón Gutiérrez Casares

Zonas de Salud que atiende:

Toda el Área de Salud

Actividad Asistencial de la Unidades				
	Psiquiatras	Psicólogos	Enfermeras	Trabaj. Social
ESM BADAJOZ-VALDEPASILLAS	4.638	8.910	1.476	854
ESM BADAJOZ-C. JARDÍN	3.486	7.060	4.746	1.697
ESM JEREZ DE LOS CABALLEROS	1.160	2.576	1.757	
ESM MONTIJO	1.352	1.996	1.628	
ESM INF-JUV BADAJOZ	1.933	3.141	1.147	
UTCA BADAJOZ	3	1.732	1.489	
TOTAL	12.572	25.415	12.243	2.551

UNIDAD MEDICALIZADA DE EMERGENCIA 112

UNIDAD MEDICALIZADA DE EMERGENCIA 112 DE BADAJOZ

Coordinador:

Esther Broncano Salguero

Personal	
Médicos	7
Enfermeros/as	6

Recursos	
Despacho-biblioteca	1
Dormitorios	4
Vestuarios	1
Sala de juntas	1
Almacén	2
Sala de estar	1

UNIDAD MEDICALIZADA DE EMERGENCIA 112 DE SAN VICENTE DE ALCÁNTARA

Coordinador:

María Yolanda Vidal Benítez

Personal	
Médicos	5
Enfermeros/as	5

Recursos	
Despacho-biblioteca	1
Dormitorios	3
Vestuarios	1
Sala de estar	1
Almacén	1

CANTIDAD DE ASISTENCIAS POR U.M.E. SAN VICENTE DE ALCÁNTARA.			
Mes	Activaciones de U.M.E.	Pacientes Atendidos por U.M.E.	Asistencias Canceladas
Enero	20	20	0
Febrero	15	15	0
Marzo	21	21	0
Abril	25	25	0
Mayo	23	23	0
Junio	15	15	0
Julio	29	29	0
Agosto	17	17	0
Septiembre	17	17	0
Octubre	20	20	0
Noviembre	28	28	0
Diciembre			
Acumulado	231	231	0

UNIDAD MEDICALIZADA DE EMERGENCIA 112 DE JEREZ DE LOS CABALLEROS

Coordinador:

Inés María Ramos López

Personal	
Médicos	5
Enfermeros/ as	5

Recursos	
Despacho-biblioteca	1
Dormitorios	3
Vestuarios	1
Sala deestar	1
Almacén	1

UNIDAD MEDICALIZADA DE ATENCIÓN RÁPIDA

U.M.A.R. BADAJOZ

Personal	
Atendido por profesionales de la U.M.E. de Badajoz	

U.M.A.R. MONTIJO-PUEBLA DE LA CALZADA

Personal	
Médicos	1
Enfermeros/ as	1

Recursos	
Despacho-biblioteca	1
Dormitorios	0
Vestuarios	1
Sala deestar	1
Almacén	1

NÚMERO DE ASISTENCIAS POR V.I.R. MONTIJO

Mes	Activaciones de V.I.R.	Pacientes atendidos por V.I.R.	Asistencias Canceladas
Enero	28		
Febrero	18		
Marzo	25		
Abril	20		
Mayo	21		
Junio	29		
Julio			
Agosto			
Septiembre			
Octubr			
Noviembre	25		
Diciembre	37		
Acumulado	62		

CENTRO DE DROGODEPENDENCIA EXTREMEÑO (C.E.D.E.X.)

Coordinador:

Aquilino Cuenda Corrales

Unidades:

CEDEX "Los Pinos", CEDEX "Valdepasillas", CAD "Alburquerque"

Personal	
Médicos	2
Psicólogos	3
Enfermeros	4
Trabajadores sociales	2
Terapeuta ocupacional	1
Auxiliares Administrativos	2

Recursos	
Consultas médicas	2
Consultas Psicólogo	3
Consultas enfermería	3
Sala de extracciones y analíticas	2
Botiquín-sala de metadona	1
Aseo para control de orinas	3
Oficinas administración	2
Consultas trabajador social	2
Salas de terapia	2

Actividad Asistencial	
CEDEX LosPinos	
Nº consulta medico	1.846
Nº consultas psicólogo CEDEX	435
Nº consulta enfermería	6.618
Nº consultas trabajador social	948
CEDEXValdepasillas	
Nºconsulta medico	1.631
Nºconsultas psicólogo CEDEX	686
Nºconsulta enfermería	3.906
Nº consultas trabajador social	1.135
TOTAL	
Nºconsulta medico	3.477
Nºconsultas psicólogo CEDEX	1.121
Nºconsulta enfermería	10.524
Nº consultas trabajador social	2.083

CENTROS DE ORIENTACIÓN Y PLANIFICACIÓN FAMILIAR (C.O.P.F.)

Personal	
Médicos	5
Enfermeras	5
Trabajadorasocial	2
Auxiliares Administrativos	4

Recursos	
Consultas médicas	7
Consultas enfermería	6
Consultas Trabajadores sociales	3
Administración	5
Almacén	2
Archivo	3

Consultas por Unidades	
Médicas	
Administrativas	581
Demanda	4.505
Grupos	2
Primeras Consultas	2.013
Programadas	4.646
Técnicas Centro	0
Extracciones	0
Otras Consultas	21
Total	11.767
Enfermeras	
Administrativas	417
Demanda	4.159
Grupos	0
Primeras Consultas	1.271
Programadas	5.255
Técnicas Centro	1
Extracciones	449
Otras Consultas	54
Total	11.606

ConsultasporUnidades	
T.S.	
Administrativas	58
Demanda	1.439
Grupos	0
PrimerasConsultas	58
Programadas	560
Técnicas Centro	136
Extracciones	0
OtrasConsultas	30
Total	2.281

Motivos de consulta más frecuentes
Anticoncepción postcoital
Contracepción con métodos barrera
Contracepción DIU
Contracepción hormonal
Contracepción otros métodos
Enfermedades de transmision sexual
Esterilidad
Otras patologías no infecciosas del aparato genital
Prevención del cáncer de mama
Prevención del cáncer ginecológico

C.O.P.F. BADAJOZ1- VALDEPASILLAS

Zonas de Salud que atiende

La Paz, Santa Marta de los Barros, Olivenza, Valdepasillas, Talavera y Villanueva del Fresno

Actividad asistencial	
Nº total de pacientes atendidos	6.845
Nº pacientes atendidos por médico	3.960
Nº pacientes atendidos por enfermera	2.556
Nº pacientes atendidos por trabajadora social	329

*Datos obtenidos de la aplicación informática JARA

C.O.P.F.BADAJOZ2-CIUDAD JARDÍN

Zonas de Salud que atiende

Zona Centro, San Roque, San Fernando, El Progreso y Ciudad Jardín

Actividad asistencial	
Nº total de pacientes atendidos	6.438
Nº pacientes atendidos por médico	2.927
Nº pacientes atendidos por enfermera	2.652
Nº pacientes atendidos por trabajadora social	859

*Datos obtenidos de la aplicación informática JARA

C.O.P.F. MONTIJO

Zonas de Salud que atiende

Montijo

Actividad asistencial	
Nº total de pacientes atendidos	2.851
Nº pacientes atendidos por médico	1.393
Nº pacientes atendidos por enfermera	1.458

*Datos obtenidos de la aplicación informática JARA

C.O.P.F.JEREZDE LOSCABALLEROS

Zonas de Salud que atiende

Alconchel, Barcarrota, Jerez de los Caballeros y Oliva de la Frontera

Actividad asistencial	
Nº total de paciente atendidos	6.437
Nº pacientes atendidos por médico	2.723
Nº pacientes atendidos por enfermera	2.621
Nº pacientes atendidos por trabajadora social	1.093

Datos obtenidos de la aplicación informática JARA

C.O.P.F.SAN VICENTE DE ALCÁNTARA Y ALBURQUERQUE

Zonas de Salud que atiende

Alburquerque y San Vicente de Alcántara

Actividad asistencial	
Nº total de pacientes atendidos	3.083
Nº pacientes atendidos por médico	764
Nº pacientes atendidos por enfermera	2.319

*Datos obtenidos de la aplicación informática JARA



**ATENCIÓN
UNIDADES
REGIONALES**



Informe de casuística del CHUB. Fuente: Servicio de Admisión y Documentación Clínica.
Informe de calidad del CHUB. Fuente: lametrics

6. ACTIVIDAD ASISTENCIAL EN LAS UNIDADES DE ÁMBITO REGIONAL

CENTRO EXTREMEÑO DE REPRODUCCIÓN HUMANA ASISTIDA (C.E.R.H.A.)

Personal	
Ginecólogos	2
Analistas	1
Urólogos*	1
Anestesiastas*	1
Embriólogas	2
Enfermeras	1
Técnicos de Laboratorio	2
Auxiliares de Enfermería	3
Auxiliares Administrativos	2
Celadores	1
Limpiadoras	1

* Facultativos a tiempo parcial.

Recursos	
Quirófanos	1
Salas de Despertar	1
Salas de Inseminación	2
Laboratorios	1
Consultas Médicas	3
Consultas de Enfermería	1

Actividad de Asistencial	
Primeras consultas**	1.215
Consultas sucesivas**	8.531

Actividad Quirúrgica	
Hospital Materno-Infantil	
Intervenciones programadas CMA	438
Intervenciones urgentes ambulantes	1

SERVICIO DE PREVENCIÓN DE RIESGOS LABORALES

Responsable:

José Antonio Pérez de Villar Grande

Personal	
Médicos especialistas en Medicina del Trabajo	2
Enfermeros Diplomados en Medicina de Empresa	3
Técnico Superior de Seguridad	1
Técnico Superior de Prevención de Riesgos Laborales	3
Auxiliar Administrativa	1

Recursos	
Secretaría	1
Consultas Médicas	3
Consultas de Enfermería	1
Sala de Curas y/o extracciones	1
Despacho para personal Técnico	2

Actividad Asistencial del Área Técnica	
Evaluaciones iniciales y periódicas de riesgos en los puestos del personal de los Centros de Salud y Complejos Hospitalarios	
Hospital Infanta Cristina	
Inicial Riesgos Psicosociales Servicio Cirugía Cardiovascular. Nº trabajadores	47
Inicial Oncología Hematología. Nº Trab.	25
Inicial Cardiología Coronaria. 1ª planta Hospitalización y Quirófanos Marcapasos. Nº trabajadores	32
Hospital Materno Infantil	
Inicial de Riesgo Psicosociales del 112/UME. Total trabajadores	10
Inicial del 112/UME. Total trabajadores	13
Centros de Salud	
Periódica de Alburquerque. T. trabajadores	32
Inicial Olivenza. Total trabajadores	45
Periódica Cerro Gordo	8
Hospital de Llerena	
Inicial del Servicio Anatomía Patológica. Total trabajadores	68
Inicial de Riesgos Psicosociales Servicio de Cargos. Total trabajadores	3
Hospital de Zafra	
Inicial Servicio de Cardiología	36
Informes Técnicos	
Área de Badajoz	407
Higiene	76
Ergonomía	43
Seguridad	282
De carácter Psicosocial	6

Actividad Asistencial del Área Técnica	
Área Llerena-Zafra	85
Seguridad	40
Higiénicos	26
Ergonómico	16
Carácter psicosocial	3
Coordinación Interempresarial	
Área Badajoz	
Completas	24
Incompletas	3
Área Llerena-Zafra	
Incompletas	2
Requerimientos de la Inspección de Trabajo	15

Actividades realizadas para la Vigilancia de la Salud	
Exámenes Específicos de Salud	
Eventuales adecuación al puesto	44
Periódicos	212
Periódicos Radiaciones ionizantes	184
Eventuales especial sensibilidad	134
Eventuales accidentes de trabajo/enfermedad profesional	13
Eventuales tras IT prolongada	8
Inicial cambio de puesto	35
Inicial incorporación	99
Inicial especial sensibilidad	0
Inicial Radiaciones ionizantes	27
Eventual embarazo	55
Eventual lactancia	1
Eventual excepción artículo 22	0
Total	812
Consultas	
Administrativas y Sanitarias	22.388
Informes de Adecuación de puesto de trabajo y/o Adaptación Laboral	
Adecuación	97
Gestación	64
Lactancia	1
Programa de Inmunizaciones a trabajadores	
Vacunas	Dosis
HVB	118
HVA	42
HVA+B	23
898T+TD	80
TD tosferina	1
Gripe (Estacional)	518
TV	41
Varicela	16
Otras	21
Total	860
Vigilancia Epidemiológica en TBC	
Mantoux/Quantiferón	379

Actividades realizadas para la Vigilancia de la Salud	
Otras pruebas complementarias	
Espirometrías	68
Toma de muestras de sangre y orina	380
Audiometrías	138
Electrocardiogramas	141
Total	727

Accidentes	
Accidentes Registrados	395
Biológicos	99
No Biológicos	296
Con Baja Laboral 184	
In itinere 48	
No in itinere 136	
Sin Baja Laboral 112	
In itinere 13	
No in itinere 99	

UNIDAD DE TRASPLANTE

Coordinador Regional

Luis López Sánchez

Coordinadores Médicos

Francisco Fuentes Morillas.

Bella Marcelo Zamorano

Coordinadores de Enfermería

José Luis García López.

M^a Victoria Iglesias Moreno.

Personal	
Coordinadores médicos	2
Coordinadores de enfermería	2

Recursos	
Despacho administrativo	1
Recepción de pacientes	1
Sala de espera de pacientes	1
Sala de duelo	1

DONACIÓN

Actividad Donación en Extremadura	
Hospital Infanta Cristina	22
Hospital de Mérida	2
Hospital San Pedro de Alcántara	26
Total	50

Negativa familiar	
Entrevistas	60
Consentimiento a la donación *	54
Negativas	6

* Se observa persistencia mantenida por encima de a la negativa de la donación.

Contradicciones médicas a la donación	
CIM*	7
CIM pc**	0
Total	7

*CIM: contraindicación médica previa a la entrevista familiar.

**CIM pc: contraindicación médica post-consentimiento familiar.

Causa de contraindicación médica	
Tumores Malignos	4
Fallo multiorgánico	2
Infección vírica activa	1

Detección y causa de muerte encefálica	
Muertes Encefálicas Detectadas	47
Causas de Muertes Encefálicas	
Accidente Cerebro Vascular (ACV)	34
Traumatismos Craneoencefálicos (TCE)	6
Otras	7

Distribución de donantes por edades	
Hospital Infanta Cristina*	
0-15 años	0

Distribución de donantes por edades	
Hospital Infanta Cristina*	
16-40 años	1
41-65 años	13
> de 65 años	8
Hospital de Mérida	
0-15 años	0
16-40 años	2
41-65 años	0
> de 65 años	0
Hospital San Pedro de Alcántara	
0-15 años	0
16-40 años	2
41-65 años	8
> de 65 años	16

Distribución de los Donantes por Sexo	
Hospital Infanta Cristina	
Hombres	15
Mujeres	7
Hospital de Mérida	
Hombres	0
Mujeres	2
Hospital San Pedro de Alcántara	
Hombres	16
Mujeres	10

Distribución de los Donantes por Grupo Sanguíneo	
Hospital Infanta Cristina	
Grupo A	11
Grupo B	5
Grupo AB	2
Grupo O	4
Hospital de Mérida	
Grupo A	1
Grupo B	0
Grupo AB	0
Grupo O	1
Hospital San Pedro de Alcántara	
Grupo A	11
Grupo B	1
Grupo AB	2
Grupo O	12

Evolución de Órganos Generados	
Hospital Infanta Cristina	
Riñones	40
Hígado	15
Corazón	3
Pulmones	6
Córneas	47
Hueso	6

Evolución de Órganos Generados	
Hospital de Mérida	
Riñones	4
Hígado	0
Corazón	2
Pulmones	4
Córneas	2
Hueso	0
Hospital San Pedro de Alcántara	
Riñones	52
Hígado	10
Corazón	0
Pulmones	4
Córneas	52
Hueso	0

Órganos desechados en Extremadura	
Hígados	7
Riñones	24
Córnea	6

TRASPLANTE RENAL

Procedencia de los Implantes Renales realizados en el Hospital Infanta Cristina	
Hospital Infanta Cristina	22
Hospital de Mérida	2
Hospital San Pedro de Alcántara	22
Fuera de la CC.AA	8
Total	54

Causas de los Riñones no Implantados	
Accidente quirúrgico/desgarros (evitables)	2
Mala perfusión	8
Score/biopsia	2
Atrofia/cicatrices/aspecto/quistes/litiasis	2
Edad fuera de protocolo y tiempo de isquemia	2
No receptor adecuado	3
Glomeruloesclerosis/fibrosis intersticial/necrosis tubular	1
Otros (características del injerto)	3
Trombosis/infarto renal	1

Actividad de Hospitalización	
Hospital Infanta Cristina	
Ingresos Urgentes	
Traslados Internos Totales	
Ingresos Totales	
Estancias	
Estancia Media	
Traslados Internos Parciales	

Altas por Traslados Internos	
Índice de Ocupación Global	
Índice de Rotación	
Pacientes Fin de Periodo	

TRASPLANTE HEPÁTICO

Extracciones hepáticas realizadas	
Hospital Infanta Cristina	15
Hospital de Mérida	0
Hospital San Pedro de Alcántara	10
Fuera de la Comunidad	4
Total	29

Procedencia de los Trasplantes Hepáticos implantados	
Hospital Infanta Cristina	5
Hospital de Mérida	1
Hospital San Pedro de Alcántara	7
Fuera de la Comunidad	10
Total	23

Distribución de los Donantes de HIC por Grupo Sanguíneo	
Grupo A	11
Grupo B	5
Grupo AB	2
Grupo O	4

Causas de No Trasplantes	
Esteatosis	4
No receptor	
Cirrosis	
Aspecto macroscópico	1
Tumor fuera del órgano	
Biopsia patológica	1
Injerto/atrofia/cicatrices/aspecto/quistes/litiasis	
Otras	1
Total	7

Trasplantes Hepáticos procedentes de otras CCAA	
Nº de trasplantes realizados	10
Nº de trasplantes no realizados	
Diferencia de edad entre donante y receptor	
Diferencias antropométricas	
Largo tiempo de isquemia	
Esteatosis	
Contraindicación Médica	
Infección	
Mejoría de nuestra Urgencia 0	
Total	10

Lista de Espera de Trasplante Hepático	
Carácter preferente	0
Carácter ordinario	6
Total	6

TRASPLANTE DE CórNEA

Procedencia Córneas Extraídas	
Hospital Infanta Cristina	47
Hospital de Mérida	2
Hospital San Pedro de Alcántara	52
Total extracciones realizadas	101
Fuera de la CC.AA	0

Trasplantes de Córneas realizados	
Hospital Infanta Cristina	55
Hospital de Mérida	5
Hospital San Pedro de Alcántara	3
Total trasplantes realizadas	63
Enviadas fuera de la CC.AA	0
Córneas desestimadas	6

TRASPLANTE OSTEOTENDINOSO

Actividad del Banco de Tejido Osteotendinoso	
Nº de Donantes	6
Nº de fragmentos obtenidos	167
Nº de fragmentos desechados	0
Nº de fragmentos implantados	141
Nº de fragmentos distribuidos	141
Nº de pacientes trasplantados	102

UNIDAD DE TELEMEDICINA

Supervisora de Área


Antonia Soriano Lara

Personal	
Facultativos Especialistas de Área	29
Supervisor de Área Funcional	1
Enfermeros/as	1
Auxiliares de Enfermería	2

Recursos	
Hospital Infanta Cristina	
Salas de Telemedicina	2
Monitores de Telemedicina	4
PCs	5
Impresoras	3
Hospital Perpetuo Socorro	
Salas de Telemedicina	2
PCs	4
Impresoras	3

Actividad asistencial	
Hospital Infanta Cristina	
Dermatología	892
Endocrinología	702
Neurología	202
Neumología	344
Cirugía hepatobiliar	135
C Maxilofacial	98
Triaje Neurología	1548
Inmunología	27
Oncología	54
Neurocirugía	97
Total	4.099

Actividad asistencial	
Hospital Perpetuo Socorro	
Dermatología	321
Traumatología	543
Medicina Interna	45
Prevención de Riesgos Laborales	114
CMA	132
Reumatología	348
Oftalmología	1082
Radiología	65
Salud Mental	125
Neurocirugía	36
Neurocirugía Pediátrica	135
Tele-formación	6
Sesiones clínicas Ginecología	39
Sesiones clínicas Genética	1
Total	2.992



7. DIRECCIÓN DE SALUD DE BADAJOZ

Directora de Salud:

M^a Sonia Vizcaíno Jaén

Coordinador de Seguridad Alimentación y Zoonosis:

José Manuel Fernández Sánchez

Coordinador de Salud Ambiental y Comunitaria:

Carlos Barragán Gómez-Coronado

Personal	
Director de Salud	1
Coordinador de Salud Pública	2
Veterinarios de EAP	34
Veterinarios en mataderos	8
Veterinarios en Dirección de Salud	2
Farmacéuticos de EAP	22
Farmacéuticos en Dirección de Salud	2
Médicos	3
Enfermeras	2
Auxiliares Administrativos	7
Ordenanzas	1
Conductores	2

Recursos	
Despachos	19
Aula Formación	1
Sala de reuniones	1
Laboratorios Control Oficial Triquina HPS	1
Laboratorios Control Oficial Triquina EAP	13
Laboratorios Control Oficial Triquina Mataderos	3
Servicios/Aseos	2
Almacén	2

SEGURIDAD ALIMENTARIA

REGISTRO DE ESTABLECIMIENTOS ALIMENTARIOS

Los operadores de empresa alimentaria deben notificar a la autoridad competente todos los establecimientos que estén bajo su control en los que se realice cualquiera de las operaciones de producción, transformación y distribución de alimentos con el fin de proceder a su registro, y cuando sea necesario a su autorización. Lo que es fundamental para facilitar y poder llevar a cabo de manera eficaz los controles oficiales.

Censo de establecimientos alimentarios en el Área	
Industrias con RGSEAA	752
Mataderos de reses de abasto	4
Mataderos de aves	2

Censo de establecimientos alimentarios en el Área	
Mercados de abasto	7
Establecimientos de comidas preparadas	1.814
Comercios minoristas de alimentación	1.460
Establecimientos de venta fuera de instalaciones permanentes	95
Lugares evisceración caza silvestre	101

Trámites de Autorización y/o Registro de Establecimientos Alimentarios	
Registro General Sanitario de Alimentos	
Inscripción inicial	56
Otros	55
Autorizaciones Sanitarias de Comercio Menor de Carne	
Inscripción inicial	16
Otros	28
Locales de Evisceración de Caza Silvestre	
Inscripción inicial	3
Otras actuaciones en lugares de evisceración	21

CONTROL OFICIAL DE ESTABLECIMIENTOS ALIMENTARIOS

Los controles oficiales se llevan a cabo en cualquiera de las fases de producción, transformación y distribución de los alimentos. Su finalidad es verificar el cumplimiento de la legislación alimentaria; la cual persigue, principalmente, lograr un nivel elevado de protección de la salud de las personas que redunde en su calidad de vida.

Controles Oficiales efectuados (JARA SP)	
De Oficio	1226
A petición	319
Campañas/Programas	3906
Asociados a controles anteriores	382
De toma de muestras	511
Totales	6344
Nº de establecimientos visitados	3022
Nº de visitas realizadas	6707
Informes Emitidos	775
Actas Levantadas	6121
Medidas cautelares/preventivas adoptadas	2119
Procedimiento Sancionador	177

Industrias alimentarias

Censo y control de industrias alimentarias		
Tipo de establecimiento por su actividad. Clave	Nº industrias	Nº de controles
Clave 05. Conservación de alimentos	1	0
Clave 10. Carnes y derivados, aves y caza	102	479
Clave 12. Pescados, crustáceos, moluscos y derivados	15	20

Censo y control de industrias alimentarias		
Tipo de establecimiento por su actividad. Clave	Nº industrias	Nº de controles
Clave 14. Huevos y derivados	5	16
Clave 15. Leche y derivados	16	50
Clave 16. Grasas comestibles	16	21
Clave 20. Cereales, harinas y derivados	119	167
Clave 21. Vegetales, frutas, setas y derivados	98	473
Clave 23. Edulcorantes naturales y derivados	8	33
Clave 24. Condimentos y especias	4	5
Clave 25. Alimentos estimulantes y derivados	6	12
Clave 26. Comidas preparadas, alimentos especiales...	49	146
Clave 27. Aguas de bebida y hielo	9	14
Clave 28. Helados	2	2
Clave 29. Bebidas no alcohólicas	1	1
Clave 30. Bebidas alcohólicas	26	53
Clave 31. Ingredientes tecnológicos	2	1
Clave 39. Materiales en contacto con los alimentos	15	5
Clave 40. Almacenistas, distribuidores, importadores	258	238
TOTAL	752	1736

Establecimientos de Comidas Preparadas

Censo y control de establecimientos minoristas de comidas preparadas		
Tipo de establecimiento por su actividad.	Nº establecimientos	Nº de controles
Bar/café-bar	919	774
Cafetería	53	31
Hamburguesería, pizzería, bocatería, döner kebab	122	71
Discoteca, bar de copas, bar musical y similares	76	39
Restaurante	264	708
Salón de banquetes y celebraciones	33	26
Asador de pollos, freiduría, comidas para llevar	76	82
Heladería, pastelería, churrería, bollería, chocolatería	80	67
Máquinas expendedoras	1	1
Comedor colectivo de organismo público o empresa	2	1
Comedor colectivo de centro educativo o de enseñanza	81	220

Censo y control de establecimientos minoristas de comidas preparadas		
Tipo de establecimiento por su actividad.	Nº establecimientos	Nº de controles
Comedor colectivo de centro sanitario	5	15
Comedor colectivo de centro penitenciario	2	5
Comedor colectivo de residencia de mayores	32	131
Comedor colectivo de alojamiento turístico	3	4
Comedor colectivo de guarderías	25	63
Comedor colectivo de albergue, colonia escolar	4	4
Comedor colectivo de centro social	12	38
Comedor colectivo de centro de día	10	26
Otros	15	0
TOTAL	1814	2306

Establecimientos minoristas de alimentación

Censo y control de comercios minoristas de alimentación		
Tipo de establecimiento por su actividad.	Número	Controles
Gran superficie, hipermercado	4	19
Supermercado	223	483
Ultramarinos, tienda de barrio	426	470
Carnicería	170	447
Pescadería	54	102
Frutería	94	59
Tienda de congelados	2	1
Panadería, bollería, repostería, pastelería, confitería	142	95
Tienda de golosinas, frutos secos, encurtidos, helados	115	67
Venta automática en máquinas expendedoras	147	2
Venta minorista especializada	45	26
Herboristería, herbolario	22	17
Mercado de abastos	7	5
Otros	9	0
TOTAL	1460	1793

Establecimientos no permanentes de alimentación

Censo y control de establecimientos no permanentes		
Tipo de establecimiento por su actividad.	Número	Controles
Establecimientos no permanentes con actividad de venta	43	11
Establecimientos no permanentes con actividad de comidas preparadas	52	27
TOTAL	95	38

Campañas anuales de control oficial

El Reglamento (CE) nº 882/2004, de 29 de abril, del Parlamento Europeo y del Consejo sobre los controles oficiales efectuados para garantizar la verificación del cumplimiento de la legislación en materia de alimentos y piensos y la normativa sobre sanidad animal y bienestar de los animales, establece que cada Estado miembro elaborará un Plan Nacional de Control de la cadena alimentaria.

Campañas de Control Oficial	
Control General de Industrias Alimentarias	
Nº de establecimientos afectados	570
Nº de establecimientos visitados	533
Nº de controles	599
Control General de Establecimiento de Comercio al por Menor	
Nº de establecimientos afectados	3230
Nº de establecimientos visitados	2356
Nº de controles	2513
Control de Programas de Autocontrol en Industrias	
Nº de establecimientos afectados	198
Nº de establecimientos visitados	185
Nº de controles	185
Control de Programas de Autocontrol en Establecimientos de Comidas Preparadas	
Nº de establecimientos afectados	440
Nº de establecimientos visitados	413
Nº de controles	413
Control de Programas de Autocontrol en Comercio Minorista de Alimentación	
Nº de establecimientos afectados	373
Nº de establecimientos visitados	353
Nº de controles	353

Control sanitario de carnes con destino al consumo humano

El control sanitario de las carnes destinadas al consumo humano es indispensable para poder garantizar la protección y seguridad de los consumidores, determinando su aptitud para el consumo y evitando, entre otras, la posible transmisión de enfermedades infecciosas y parasitarias.

Mataderos de porcino	
Nº de Porcinos sacrificados	78.508
Animales decomisados totalmente	34

Mataderos de Reses de Abasto (Rumiantes)	
Nº de bovinos sacrificados	4.396
Nº de ovino/caprino sacrificados	27.780

Mataderos de Aves	
Nº de Aves sacrificadas	4.828.149
Animales decomisados totalmente	45.647

Matanzas Domiciliarias de Cerdo	
---------------------------------	--

Nº de Matanzas	979
Nº de Cerdo reconocidos	1.896
Animales decomisados totalmente	3
Nº de Animales con decomisos parciales	357

Actividades Cinegéticas. Monterías, batidas y similares	
Nº de Actividades Cinegéticas	133
Cérvidos sometidos a inspección veterinaria	1.703
Jabalíes sometidos a inspección veterinaria	1.237
Gamos sometidos a inspección veterinaria	149
Muflones sometidos a inspección veterinaria	121
Animales decomisados totalmente	161

Investigación de residuos, contaminantes y microorganismos

Los riesgos microbiológicos de los productos alimenticios constituyen una de las principales fuentes de enfermedades de origen alimentario para las personas. Igualmente ciertas sustancias y sus residuos, utilizados de forma indiscriminada, abusiva o incorrecta pueden suponer también, en muchos casos, un grave riesgo para la salud de las personas.

Investigación de residuos, contaminantes y microorganismos	
Plan Nacional de Investigación de Residuos (PNIR).	
Sustancias investigadas: Antitiroideos, β -agonistas, cloranfenicol, antibióticos, tranquilizantes, organoclorados y corticoesteroides	
Nº de Muestras tomadas	234
Porcino	65
Aves	76
Bovino	73
Ovino	18
Huevos	2
Nº de muestras positivas	0
Control de agentes antimicrobianos en POA	
Nº de muestras tomadas	10
Nº de muestras con presencia de E. coli productor de AmpC y ESBL	4
Investigación de micotoxinas en alimentos	
Nº de muestras tomadas	20
Nº de muestras positivas	0
Control de criterios de seguridad alimentaria	
Nº de muestras tomadas	28
Nº de muestras positivas	4
Control de nitratos/nitritos en productos cárnicos	
Nº de muestras tomadas	35
Nº de muestras positivas	0
Verificación de higiene de los procesos. Sectores cárnico y lácteo	
Nº de muestras tomadas	53
Nº de muestras positivas	9
Verificación de higiene de los procesos. Sector de Comidas Preparadas	
Nº de muestras tomadas	86
Nº de muestras positivas	0
Investigación de Anisakis en productos de la pesca	
Nº de muestras tomadas	24

Investigación de residuos, contaminantes y microorganismos	
Nº de muestras positivas	9
Investigación de plaguicidas en frutas y hortalizas	
Nº de muestras tomadas	26
Nº de muestras positivas	0
Investigación de plaguicidas en productos de origen animal	
Nº de muestras tomadas	4
Nº de muestras positivas	0
Control de sulfitos en mariscos y vinos	
Nº de muestras tomadas	4
Nº de muestras positivas	1
Control de ingredientes tecnológicos sórbico y benzoico	
Nº de muestras tomadas	4
Nº de muestras positivas	0
Investigación de antibióticos en Productos de Origen Animal	
Nº de muestras tomadas	116
Nº de muestras positivas	0
Investigación de nitratos en Productos de Origen Vegetal y alimentos infantiles	
Nº de muestras tomadas	40
Nº de muestras positivas	0
Control de alérgenos y sustancias que provocan intolerancias	
Nº de muestras tomadas	17
Nº de muestras positivas	0
Estudio microbiológico en quesos elaborados con leche cruda	
Nº de muestras tomadas	5
Nº de muestras positivas	0
Estudio prospectivo para la determinación de residuos de fipronil y otros contaminantes en huevos	
Nº de muestras tomadas	1
Nº de muestras positivas	0

Alertas alimentarias

La red de alerta alimentaria tiene como objetivo primordial contribuir a garantizar la seguridad de los alimentos, mediante la transmisión rápida de información de cualquier riesgo que puedan presentar los productos alimenticios.

Red de Alertas Alimentaria	
Expedientes totales (Alertas + Informaciones adicionales)	2.238 (77+2.161)
Alertas con búsqueda activa	28
Alertas con resultado positivo	12
Unidades inmovilizadas cautelarmente	1.235
Kilogramos de producto inmovilizados cautelarmente	18.195
Otras alertas: Uso de sustancias prohibidas en ganadería (Alertas + Inf. complementarias)	70 (38+32)

Otras actuaciones de control oficial

Otras Actuaciones en Salud Pública	
Auditorías industrias cárnicas para exportación fuera UE	5

Certificaciones sanitarias para exportación fuera UE	485
Toma de muestras control oficial exportación USA	22
Investigación de brotes de origen alimentario	7

Sistema de Calidad y Seguridad Alimentaria en el Servicio de Alimentación Hospitalaria

Conseguir la máxima calidad y seguridad en la alimentación hospitalaria se ha convertido en un elemento clave en la estrategia de este Área de Salud. En este sentido, el Servicio de Alimentación Hospitalaria del Hospital Infanta Cristina (HIC) y el Servicio de Alimentación Hospitalaria del Perpetuo Socorro - Materno Infantil (HPS-MI) se encuentran actualmente certificados en las normas ISO 9001 (*Sistema de gestión de la calidad*) e ISO 22000 (*Sistema de gestión de la inocuidad de los alimentos*).

Servicio de Alimentación Hospitalaria		
Hospitales:	HIC	HPS-MI
Auditorías internas	1	1
Auditorías externas	1	1
Auditorías internas a servicios de cocinas de otros hospitales	3	3
Actividades en el Comité de Calidad y Seguridad Alimentaria	6	6
Formación de los manipuladores de alimentos (10 horas/trabajador)	110	67
Tomas de muestras para control microbiológico de los alimentos	42	42
Tomas de muestras para análisis nutricional de los alimentos	12	12
Tomas de muestras a manipuladores de alimentos	35	20
Controles de prescripciones técnicas de materias primas	48	48
Controles de dietas y adaptación por alérgenos	12	12
Controles de BPH y BPM	96	96
Controles del sistema DDD	24	24

VIGILANCIA Y CONTROL DE ZONOSIS

Las diversas acciones de vigilancia y control efectuadas en relación con las enfermedades que se transmiten de los animales al hombre, y viceversa, suponen actuaciones imprescindibles para la prevención de la transmisión de los diversos agentes zoonóticos; sin olvidar otras prácticas como son la inspección de carnes, el control de decomisos, etc.

Zoonosis
Rabia

Zoonosis	
Control de animales por agresiones	322
Toma de muestras para investigación de virus rábico	5
Nº de muestras positivas a virus rábico	0
Vacunación antirrábica post-exposición en humanos	1
Hidatidosis-Echinococosis	
Nº Comprimidos suministrados (Praziquantel)	32.257
Nº de Animales de consumo humano investigados de <i>E. granulosus</i>	117.026
Nº de decomisos por hidatidosis en mataderos de porcino	272
Nº de decomisos por hidatidosis en matanzas domiciliarias de cerdos	38
Nº de decomisos por hidatidosis en actividades cinegéticas	2
Triquina	
Nº de muestras analizadas	81.640
Tuberculosis	
Nº de Ciervos investigados	1.703
Nº de Jabalíes investigados	1.237
Nº de otras especies cinegéticas investigadas	270
Nº de piezas de caza con lesiones compatibles con TBC	109
Nº de porcinos investigaos en matanzas domiciliarias	1.896
Nº de canales de porcinos en matanzas con lesiones compatibles con TBC	0
Nº de porcinos investigados en matadero	78.507
Nº de muestras tomadas en porcinos para confirmación de TBC	17
Nº de bovinos investigados en matadero	4.396
Nº de muestras tomadas en bovinos para confirmación de TBC	6

ATENCIÓN VETERINARIA CONTINUADA (AVC)

La Atención Veterinaria Continuada (AVC) es considerada como el servicio de Inspección, Vigilancia, Control y Educación e Información Sanitaria fuera de la jornada laboral ordinaria que complementa el control de la cadena alimentaria desarrollado en horario habitual, para así aumentar los niveles de seguridad de la población. Incluye también acciones de control y vigilancia de las zoonosis, de control en materia de sanidad ambiental, de educación e información sanitaria y de gestión de administración sanitaria. Actualmente se organiza en Guardias de Presencia Física durante sábados, domingos y festivos (en horario de 8 a 22 horas) y en Guardias Localizadas diarias (en horario de 22 h a 8 h).

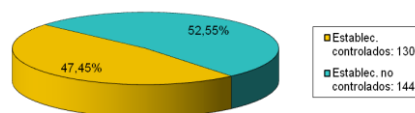
Controles durante la Atención Veterinaria Continuada	
AVC (GPF/GL)	
Nº de Guardias de Presencia Física (GPF)	357
Nº de Guardias Localizadas (GL)	730
Actividades realizadas en AVC	
Nº de controles realizados a establecimientos alimentarios (JARA SP)	504

Nº de establecimientos alimentarios visitados con medidas adoptadas	165
Nº de actividades cinegéticas atendidas	101
Nº de animales controlados en actividades cinegéticas	2.472
Nº de actividades de inspección de matanzas domiciliarias	379
Nº de animales controlados en matanzas domiciliarias	993
Nº animales/canales controlados en matadero (reses de abasto)	2.912
Nº animales/canales controlados en matadero (aves)	86.400
Actuaciones control espectáculos taurinos (reses de lidia)	2
Control de animales por agresiones	6
Campaña de Control de temperaturas en supermercados y grandes superficies	
Nº de establecimientos afectados	255
Nº de establecimientos visitados	54
Nº de controles con deficiencias/procedimiento sancionador	6
Campaña de Control sobre la información de sustancias o productos que causan alergias o intolerancias en restaurantes	
Nº de establecimientos afectados	274
Nº de establecimientos visitados	130
Nº de controles	30
Campaña de Control de condiciones higiénico-sanitarias en Comedores Colectivos	
Nº de establecimientos afectados	63
Nº de establecimientos visitados	15
Nº de controles	4

Campaña AVC. Control sobre la información de sustancias o productos que causan alergias o intolerancias en restaurantes.

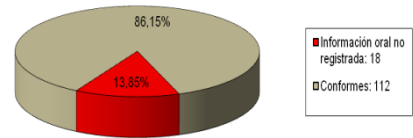
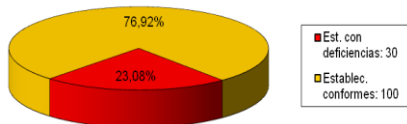
► **ESTABLECIMIENTOS CONTROLADOS:** El número de establecimientos controlados, desde el inicio de la campaña en el mes de Junio hasta Diciembre de 2017, han sido de 130 que representa un **47.45%** del total de establecimientos susceptibles de control (274).

Establecimientos afectados por la campaña: 274



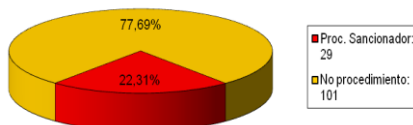
Establecimientos con deficiencias: El **23.08%** de los establecimientos controlados han presentado algún tipo de no conformidad.

Establecimientos controlados: 130

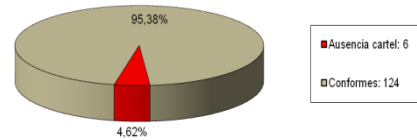


Establecimientos con deficiencias con propuesta de apertura de expediente sancionador: Debido a que la campaña no contempla plazos de subsanación, todas las actas con deficiencias han sido remitidas a la Sección de Procedimiento Sancionador, excepto una por defecto de forma. Esto constituye un **22.31 %** de establecimientos con propuesta de sanción.

Establecimientos controlados: 130



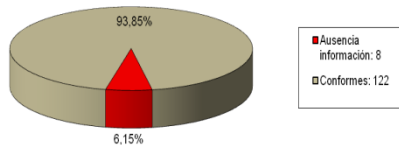
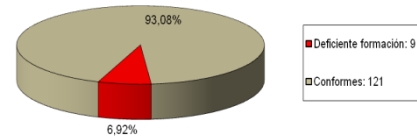
4. Ausencia de cartel sobre disponibilidad de la información. En 6 establecimientos no existía cartel indicando el lugar del establecimiento donde se encuentra disponible la información o indicando que los consumidores pueden dirigirse al personal del establecimiento para obtener la misma. Un **4,62 %** del total.



► **DEFICIENCIAS DETECTADAS:** Las deficiencias detectadas, en los **130 establecimientos controlados**, son las siguientes:

1. Ausencia total de la información obligatoria. De todos los establecimientos controlados solamente en 8 se ha observado la carencia total de información sobre sustancias o productos que causan alergias o intolerancias. Constituyendo un **6,15 %** del total.

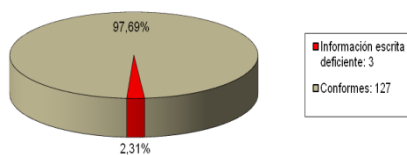
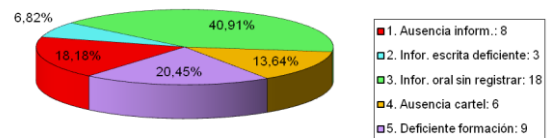
5. Falta de conocimiento o comprensión de la información por el personal del establecimiento. En 9 establecimientos se observa falta de formación adecuada en relación con la información sobre alérgenos. El **6,92 %** del total.



2. Presentación de la información escrita con deficiencias, en cuanto a su presentación o contenido. Se han detectado errores en la información escrita en 3 establecimientos, suponiendo un **2,31 %**.

► **DISTRIBUCIÓN DE LAS DEFICIENCIAS:** Debido a que en un mismo establecimiento se han podido detectar una o varias deficiencias, el peso de cada una respecto al total es el siguiente:

Total deficiencias: 44



3. Información facilitada de forma oral pero no disponible su registro (escrito o electrónico). En 18 establecimientos no se disponía del registro de la información, constituyendo un **13,85 %** del total.

SALUD MEDIOAMBIENTAL

VIGILANCIA Y CONTROL DE AGUAS DE CONSUMO (ACH)

El agua es un elemento imprescindible para cualquier ser vivo. Para que el ser humano disponga de agua apta para el consumo, es necesario llevar a cabo una serie de controles y tratamientos que garanticen la eliminación de cualquier riesgo de tipo físico, químico y/o microbiológico.

Aguas de Consumo Humano Área de Badajoz	
Nº de CAPTACIONES de ACH	41
Nº de pozos de abastecimiento	27
Nº de embalses o presas	9
Otras captaciones	5
ETAP (Estación Depuradora de Agua Potable)	9
UMT (Unidad Mínima de Tratamiento)	26
Depósitos de almacenamiento o distribución	61
Depósitos intermedios de almacenamiento	12
Redes de distribución de ACH	72

Vigilancia y Control de Aguas de Consumo	
Nº Inspecciones realizadas a las zonas de abastecimiento	124
Nº de tomas de muestras	377
Nº de Análisis secuenciales	266
Nº de Análisis secuenciales que generaron acciones correctoras	42
Nº de Análisis THMs (Trihalometanos)	100
Nº de Análisis THMs que generaron acciones correctoras	21
Nº de Análisis de plaguicidas en ACH	11
Nº de Análisis de plaguicidas que generaron acciones correctoras	0
Nº Informes Sanitarios sobre proyectos / previo puesta en funcionamiento de infraestructuras de ACH	0

Calificación Sanitaria Abastecimientos	
Satisfactoria	20
Aceptable	7
Deficiente	3

VIGILANCIA Y CONTROL DE AGUAS DE BAÑO CONTINENTALES

Como consecuencia de vertidos de aguas residuales sin depurar, con alto contenido en microorganismo patógenos y otros contaminantes que puedan afectar a zonas de alto valor ecológico o recreativo, ocasionando graves problemas tanto medioambientales como sanitarios, se hace necesario realizar actuaciones precisas para el control sanitario de la calidad de las aguas y zonas de baño, a fin de minimizar cualquier riesgo que se derive del uso de dichas zonas.

Aguas de Baño Continentales	
Zonas de baño: Piscinas de La Codosera y Playa Fluvial de Cheles	2
Nº de Inspecciones	18
Nº de muestras para analítica	18
Nº de comunicaciones a los ayuntamientos por deficiencias	13

VIGILANCIA Y CONTROL DE PISCINAS DE USO COLECTIVO

El agua de las piscinas puede constituirse en transmisor de peligros de índole microbiológica, química o física. Ante estos riesgos es necesario llevar a cabo un control de los contaminantes que influyan en la calidad del agua y en las condiciones higiénico-sanitarias de las instalaciones e las piscinas.

Piscinas de Uso Colectivo	
Nº de piscinas sujetas a control oficial	92
Piscinas controladas	81
Auditorías realizadas	428
Piscinas con deficiencias estructurales o de funcionamiento sin implicación en el agua del vaso	8
Piscinas con deficiencias estructurales o de funcionamiento con implicación en la calidad del agua del vaso	16
Nº de propuestas de expediente sancionador	0
Analítica Agua de Piscinas de Uso Colectivo	
Analíticas de control oficial farmacéuticos EAP	
Nº de muestras	71
Analíticas oficiales conformes	44
Analíticas oficiales con deficiencias Físico-Químicas	22
Analíticas oficiales con deficiencias microbiológicas	2
Supervisión de Analíticas de Autocontrol de piscinas	
Analíticas conformes	348
Analíticas con deficiencias Físico-Químicas	197
Analíticas con deficiencias microbiológicas	2
Analíticas con deficiencias Físico-Químicas y microbiológicas	5

PREVENCIÓN Y CONTROL DE LA LEGIONELOSIS

La legionelosis es una enfermedad bacteriana de origen ambiental, que puede estar asociada a varios tipos de instalaciones que utilizan agua en su funcionamiento. Para su prevención es fundamental el control de la aplicación de medidas de prevención sanitaria, como es el mantenimiento higiénico-sanitario de dichas instalaciones, que garantiza la ausencia de la bacteria.

Instalaciones de Riesgo	
Torres de refrigeración	92

Condensadores evaporativos	30
Acumuladores de agua caliente sanitaria con circuito de retorno	111
Otras instalaciones de riesgo (jacuzzi, hidromasajes, spas, etc.)	10

Equipos de Enfriamiento Evaporativo tipo	
Pulverización mediante boquillas o microclimas	21
Instalaciones inspeccionadas	18
Ventiladores con nebulizador	7
Medidas correctoras propuestas	0

Actuaciones de Prevención y Control	
Nº de inspecciones instalaciones de riesgo	259
Muestras analíticas oficiales	37
Resultados positivos	13
Medidas correctoras propuestas	13
Nº de muestras relacionadas con casos	0
Casos humanos declarados por sistema EDO	2

SALUD COMUNITARIA

POLICÍA SANITARIA MORTUORIA

En relación con las prácticas sanitarias sobre cadáveres, traslados de cadáveres, condiciones técnico-sanitarias de las empresas funerarias, normas sanitarias de cementerios y la función inspectora sanitaria, que comprende la Policía Sanitaria Mortuoria, se han realizado las siguientes actuaciones:

Policía Sanitaria Mortuoria	
Autorizaciones exhumación y traslado de cadáveres	18
Establecimientos funerarios autorizados	2
Inspecciones para autorización de establecimientos funerarios	4

INSPECCIONES E INFORMES SANITARIOS. OTRAS ACTUACIONES

Inspecciones e Informes Sanitarios	
Autorizaciones de Establecimientos y Centros Sanitarios	61
Inspecciones para autorización de Centros y Establecimientos Sanitarios	95
Diligencias en establecimientos sanitarios	3
Inspecciones/tramitaciones de Vehículos sanitarios	394
Actuaciones sanitarias conducción de vehículos	76
Denuncias establecimientos sanitarios	2
Informes Sanitarios Ayuntamiento	30

Centros Sociosanitarios	
Nº de centros sociosanitarios	4
Nº de actuaciones de control de depósitos de medicamentos	208

ORDENACIÓN FARMACÉUTICA

OFICINAS DE FARMACIA

Actuaciones Administrativas en Oficinas de Farmacia	
Cambios de Titularidad de Oficinas de Farmacia	1
Modificación de local de Oficinas de Farmacia	6
Traslado de oficinas de farmacia	3
Libros Recetarios diligenciados	42
Talonarios de vales de estupefacientes para farmacias	234
Talonarios de recetas de estupefacientes para médicos	31
Depósitos de medicamentos vinculados a oficinas de farmacia	4
Reclamaciones / Denuncias	6
Inspecciones de control de deficiencias	3

CAMPAÑA DE CONTROL DE CALIDAD DE MEDICAMENTOS

Depósitos de Medicamentos	
Nº de almacenes farmacéuticos visitados	2
Nº de muestras tomadas	7

Medicamentos Veterinarios	
Inspecciones a comerciales medicamentos veterinarios detallistas	5

FORMULACIÓN MAGISTRAL

La formulación magistral tiene por objeto la elaboración de medicamentos destinados a un paciente individualizado, para cumplimentar expresamente una prescripción facultativa detallada de las sustancias medicinales que incluye.

Formulación Magistral	
Nº de Oficinas de farmacia y servicios farmacéuticos con autorización para la elaboración de Fórmulas Magistrales y Preparados Oficinales	41
Revalidaciones de autorización de farmacia para elaboración de fórmulas magistrales	14

SISTEMA DE ALERTA DE MEDICAMENTOS

Sistema de Alerta de Medicamentos	
Nº de Alertas de medicamentos de uso humano / ROEs / Cosméticos / Productos Sanitarios	37
Nº de Alertas de medicamentos Veterinarios	1
Nº de Alertas de Medicamentos ilegales	10
Nº de comunicaciones a farmacias de alertas y verificaciones	5.289
Notas de seguridad comunicadas al E.A.P.	13

CENTROS SOCIOSANITARIOS

PRODUCTOS SANITARIOS A MEDIDA

Productos Sanitarios a Medida	
Nº de Establecimientos de Prótesis Dentales	31
Denuncias	0
Nº de Establecimientos de Ortopedia	8
Revalidaciones de licencia de funcionamiento	4

CENTROS DE DECORACIÓN CORPORAL

Centros de Decoración Corporal	
Nº de Establecimientos dedicados a la práctica del tatuaje, micropigmentación, piercing u otras técnicas similares.	32
Nº de nuevas autorizaciones	3
Inmovilizaciones de tintas	0
Propuestas de expediente sancionador	0

ESTABLECIMIENTOS Y SERVICIOS PLAGUICIDAS

Al objeto de evitar problemas asociados con la manipulación y aplicación incorrecta de plaguicidas y biocidas, se llevan a cabo actividades de vigilancia y control de estos establecimientos y servicios, comprobando el cumplimiento de las condiciones técnico-sanitarias establecidas reglamentariamente.

Vigilancia y Control de Establecimientos y Servicios Plaguicidas	
Nº de establecimientos	25
Solicitudes de inscripción en el ROESP	1
Ampliación de actividad	0
Renovación	0
Denuncias	0

SEGURIDAD QUÍMICA

Los productos químicos están presentes en cualquiera de las áreas de intervención en Salud Pública, desde la industria alimentaria hasta los productos de uso doméstico pasando por medicamentos, cosméticos, aguas de consumo, piscinas, productos de prevención de Legionella. Así la principal tarea en seguridad química, es garantizar a corto y largo plazo, la protección de la salud de las personas y del medio ambiente ante la exposición a productos químicos en cualquiera de sus fases de fabricación, almacenamiento, transporte, comercialización, uso y eliminación.

Establecimientos de productos químicos	
Nº de establecimientos de almacenamiento, distribución y/o venta de productos químicos	259

VIGILANCIA EPIDEMIOLÓGICA

BROTOS DECLARADOS

Brotos Declarados	
Brotos Alimentarios	7
Otros Brotes	1

ENFERMEDADES DE DECLARACIÓN OBLIGATORIA (EDOs)

Se consideran enfermedades de declaración obligatoria a todas las que ostenten tal condición según la normativa vigente en cada momento, así como los brotes epidémicos y las situaciones de alerta o alarma en Salud Pública.

Enfermedades de Declaración Obligatoria (EDOs)	
1.- Botulismo	0
2.- Brucelosis	0
3.- Campilobacteriosis	51
4.- Carbunco	0
5.- Cólera	0
6.- Criptosporidiosis	0
7.- Dengue	1
8.- Difteria	0
9.- Encefalitis transmitida por garrapatas	0
10.- Encefalopatías espongiiformes (incluye vECJ)	1
11.- Enfermedad invasora por Haemophilus influenzae	7
12.- Enfermedad meningocócica	2
13.- Enfermedad neumocócica invasora	14
14.- Enfermedad por virus Chikungunya	0
15.- Fiebre amarilla	0
16.- Fiebre del Nilo Occidental	0
17.- Fiebre exantemática mediterránea	1
18.- Fiebre Q	0
19.- Fiebre recurrente transmitida por garrapatas	0
20.- Fiebre tifoidea/Fiebre paratifoidea	0
21.- Fiebres hemorrágicas víricas	0
22.- Giardiasis	10
23.- Gripe/Gripe humana caso grave	40
24.- Hepatitis A	22
25.- Hepatitis B	0
26.- Hepatitis C	13
27.- Herpes Zóster	51
28.- Hidatidosis	0
29.- Infección por Chlamydia trachomatis	32
30.- Infección por Escherichia coli	0
31.- Infección gonocócica	12
32.- VIH/SIDA	29
33.- Legionelosis	2
34.- Leishmaniasis	3
35.- Lepra	0
36.- Leptospirosis	0
37.- Linfogranuloma venéreo	1
38.- Listeriosis	3
39.- Paludismo	0

Enfermedades de Declaración Obligatoria (EDOs)	
40.- Parotiditis	122
41.- Peste	0
42.- Poliomiелitis/Parálisis flácida aguda en menores de 15 años	0
43.- Rabia	0
44.- Rubéola	0
45.- Rubéola congénita	0
46.- Salmonelosis	111
47.- Sarampión	0
48.- SARS (Síndrome respiratorio agudo grave)	0
49.- Shigellosis	0
50.- Sífilis	41
51.- Sífilis congénita	0
52.- Tétanos/Tétanos neonatal	0
53.- Tos ferina	13
54.- Toxoplasmosis congénita	0
55.- Triquinosis	0
56.- Tuberculosis	16
57.- Tularemia	0
58.- Varicela	479
59.- Viruela	0
60.- Yersiniosis	2
61.- Zika	1

PROMOCIÓN DE LA SALUD

La promoción de la salud, es definida por la OMS, como el proceso que permite a las personas incrementar el control sobre su salud para mejorarla. En este proceso, se incluye actividades, tales como, actividades de vacunaciones sistémicas, vigilancia epidemiológica, entre otras.

ACTIVIDADES EN VACUNACIONES SISTEMÁTICAS INFANTILES AÑO 2.017

Vacunas Administradas	Total Año
Hexavalente (2 meses)	2267
Neumococo conjugado (2 meses)	2267
Hexavalente (4 meses)	2293
Neumococo conjugado (4 meses)	2293
Meningococo C (4 meses)	2293
Hexavalente (11meses)	2354
Neumococo conjugado (11 meses)	2354
Meningococo C (12 meses)	2332
Triple vírica (12 meses)	2332
Varicela (15 meses)	2215
Varicela (4 años)	2315
Triple vírica (4 años)	2389
Difteria tétanos tosferina (6 años)	2435


Meningococo C (12 años)	2438
VPH (12 años)	1285
Tétanos difteria (14 años)	1897
Hexavalente (2 meses)	2267

SISTEMA DE INFORMACIÓN MICROBIOLÓGICO

Sistema de Información Microbiológico	
Microorganismos	Aislamientos
<i>Aeromonas spp.</i>	3
<i>Aspergillus spp.</i>	0
Bacilo acido alcohol resistente	8
<i>Bacillus anthracis</i>	0
<i>Bordetella pertussis</i>	20
<i>Borrelia burgdorferi</i>	0
<i>Brucella abortus</i>	0
<i>Brucella melitensis</i>	0
<i>Brucella spp.</i>	0
<i>Brucella suis</i>	0
<i>Campylobacter Coli</i>	3
<i>Campilobacter jejuni</i>	30
<i>Campilobacter spp.</i>	12
<i>Chlamydia spp.</i>	0
<i>Chlamydia trachomatis</i>	33
<i>Cysticercus cellulosae</i>	0
<i>Clostridium botulinum</i>	0
<i>Corinebacterium diphtheriae</i>	0
<i>Coxiella burnetti</i>	0
<i>Cryptosporidium</i>	0
<i>Escherichia coli O157</i>	0
<i>Entamoeba histolytica</i>	0
<i>Echinococcus granulosus</i>	0
<i>Fasciola hepatica</i>	0
<i>Giardia lamblia</i>	6
<i>Haemophilus ducreyji</i>	0
<i>Haemophilus influenzae b</i>	0
<i>Haemophilus influenzae</i>	5
VPH	0
<i>Hymenolepis nana</i>	0
<i>Legionella pneumophila</i>	2
<i>Leishmania spp.</i>	3
<i>Listeria monocytogenes</i>	1
<i>Mycobacterium avium intracellulare</i>	0
<i>Mycobacterium kansasii</i>	0
<i>Mycobacterium leprae</i>	0
<i>Mycobacterium marinum</i>	0
<i>Mycoplasma pneumoniae</i>	1
<i>Mycobacterium spp.</i>	3

Sistema de Información Microbiológico	
Microorganismos	Aislamientos
<i>Mycobacterium tuberculosis complejo</i>	13
<i>Mycobacterium ulcerans</i>	0
<i>Neisseria gonorrhoeae</i>	12
<i>Neisseria meningitidis</i>	0
<i>Neisseria meningitidis a</i>	0
<i>Neisseria meningitidis b</i>	2
<i>Neisseria meningitidis c</i>	0
<i>Plasmodium falciparum</i>	0
<i>Plasmodium malariae</i>	0
<i>Plasmodium ovale</i>	0
<i>Plasmodium vivax</i>	0
<i>Rickettsia coronii</i>	0
<i>Salmonella enteritidis</i>	0
<i>Salmonella Grupo B</i>	66
<i>Salmonella grupo c</i>	4
<i>Salmonella Grupo D</i>	17
<i>Salmonella paratyphi a</i>	0
<i>Salmonella paratyphi b</i>	0
<i>Salmonella paratyphi c</i>	0
<i>Salmonella typhi</i>	0
<i>Salmonella spp.</i>	15
<i>Shigella spp.</i>	0
<i>Streptococcus agalactiae</i>	0

Sistema de Información Microbiológico	
Microorganismos	Aislamientos
<i>Streptococcus pneumoniae</i>	16
<i>Streptococcus pyogenes</i>	3
<i>Taenia saginata</i>	0
<i>Taenia solium</i>	0
<i>Toxoplasma Gondii</i>	0
<i>Treponema palidum</i>	33
<i>Trichomonas vaginalis</i>	0
<i>Vibrio cholerae</i>	0
<i>Vibrio parahemolitico</i>	0
Adenovirus 40/41	31
<i>Enterovirus</i>	9
Hepatitis A	23
Hepatitis B	0
Hepatitis C	14
Hepatitis D	0
Herpex simples	0
H.I.V.	6
Virus gripal	249
Virus del sarampión	7
Virus parainfluenza	0
Rotavirus	72
Virus respiratorio sincitial	0
<i>Yersinia enterocolitica</i>	2



8. DIRECCIÓN DE RÉGIMEN ECONÓMICO Y PRESUPUESTARIO

RESUMEN DATOS ECONÓMICOS

Para el análisis de la gestión económica-financiera del ejercicio presupuestario 2017 se parte del estudio del Gasto Real en que incurrió el Área de Salud de Badajoz en dicho período.

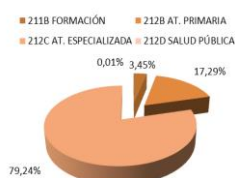
En primer lugar, aclarar que se entiende por Gasto Real de un ejercicio a aquél que verdaderamente se ha generado en él, esto es, las obligaciones reconocidas en el año con cargo a gastos devengados en el mismo. Para su cálculo, al montante total de obligaciones reconocidas habrá que deducir aquéllas que se corresponden con gastos devengados en ejercicios anteriores y adicionar el importe del gasto devengado en el ejercicio corriente pero que está pendiente del reconocimiento de obligaciones.

DISTRIBUCIÓN DEL GASTO REAL

El Gasto Real total del Área de Salud de Badajoz en el ejercicio 2017 ascendió a **356.583.056** euros según el siguiente detalle:

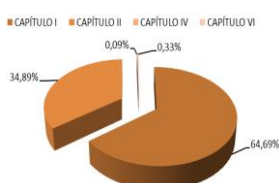
	CAP I	CAP II	CAP IV	CAP VI	TOTAL PROGRAMAS
211B FORMACIÓN	12.314.347				12.314.347
212B AT. PRIMARIA	56.775.030	4.740.129		145.528	61.660.687
212C AT. ESPECIALIZADA	161.580.126	119.626.330	327.860	1.039.009	282.573.325
212D SALUD PÚBLICA		34.697			34.697
TOTAL CAPÍTULOS	230.669.503	124.401.156	327.860	1.184.537	356.583.056

Distribución Funcional



El reparto por Programas es similar al de ejercicios anteriores, aglutinando la Atención Especializada más de 3/4 partes del global, la Atención Primaria más de 1/6 parte y la Formación con una participación del 3,45%. En este ejercicio se incluye en el Presupuesto del Área 34.697 euros correspondientes al Programa de Salud Pública.


Distribución Económica



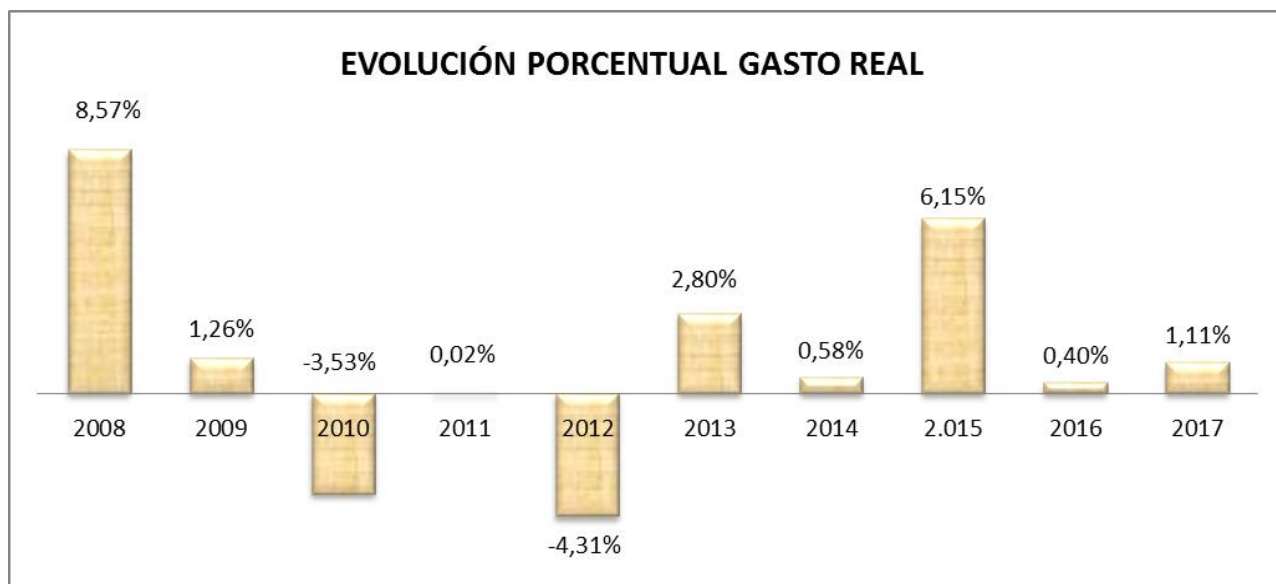
En cuanto a la distribución económica del gasto, el Capítulo I "Gastos de personal" acaparó el 64,69% de los recursos, el Capítulo II "Gastos corrientes en bienes y servicios" el 34,89%, teniendo los Capítulos IV "Transferencias corrientes" y VI "Inversiones reales" una participación poco significativa.

EVOLUCIÓN INTERANUAL

Importe total del Gasto Real ejecutado en las últimas anualidades es el que sigue:



Porcentualmente:



El gráfico porcentual muestra una tendencia al alza en el crecimiento del Gasto Real, en los últimos ejercicios, a pesar de la disminución nominal en los ejercicios 2010 y 2012. En el ejercicio 2017 se produce un incremento respecto al año 2016, debido a grandes rasgos:

Según estableció la Ley 1/2017, de 27 de enero, de Presupuestos Generales de la Comunidad Autónoma de Extremadura para 2017, en su artículo 14, las retribuciones íntegras del personal de la Comunidad Autónoma experimentarán la misma variación que establezca el Estado. No obstante, en su artículo 20, indica que durante el año 2017, las cuantías del complemento de carrera y del complemento de desarrollo profesional del personal del Servicio Extremeño de Salud, serán iguales a las establecidas en 2012.

Al aprobarse los Presupuestos Generales del Estado para 2017 en el mes de junio, la subida establecida de retribuciones del 1%, se abonó en el SES en el mes de agosto, con carácter retroactivo desde enero de 2017.

Esta incidencia supuso respecto a las retribuciones del año 2016, un incremento de 2.281.044 euros.

A pesar de que el Programa de Incentivo del Rendimiento Quirúrgico (PRIAQ) se puso en marcha en el año 2016, no ha sido hasta 2017, cuando se ha puesto a pleno rendimiento. Esto ha supuesto un

incremento tanto en los gastos de personal como en el resto de consumos del hospital, que se ha visto reflejado en una reducción de las listas de espera. Únicamente teniendo en cuenta gastos de material quirúrgico, material de laboratorio e implantes e observa un incremento en consumo de casi tres millones de euros. Respecto a los costes de personal este incremento ha sido de 1.240.260 euros.

Se ha llevado un análisis de gastos que no se pudieron abonar en el año 2016 debido a que excedían del contrato de gestión de ese ejercicio y se ha comparado con gastos que de manera habitual se trasladan a enero del ejercicio siguiente, al no ser posible su entrada en la nómina de diciembre de ese año por motivos de cierre adelantado de nóminas. Teniendo en cuenta esa circunstancia se ha detectado un incremento de 904.736 euros como deuda traspasada del año 2016 al ejercicio 2017, respecto a la deuda que se traspasó en 2016 respecto de 2015.

Cuotas de cotización de la seguridad social. Las sucesivas Órdenes Ministeriales modifican anualmente las cuantías de las bases máximas y mínimas de cotización. En el ejercicio 2017, mediante Orden ESS/106/2017, de 9 de febrero (BOE núm. 36), se fija una Base máxima de cotización de 3.751,20 euros al mes, frente a los 3.642 euros al mes establecidos en el ejercicio 2016.

Pues bien, aplicando el porcentaje medio de los Seguros Sociales del año 2016 a las bases

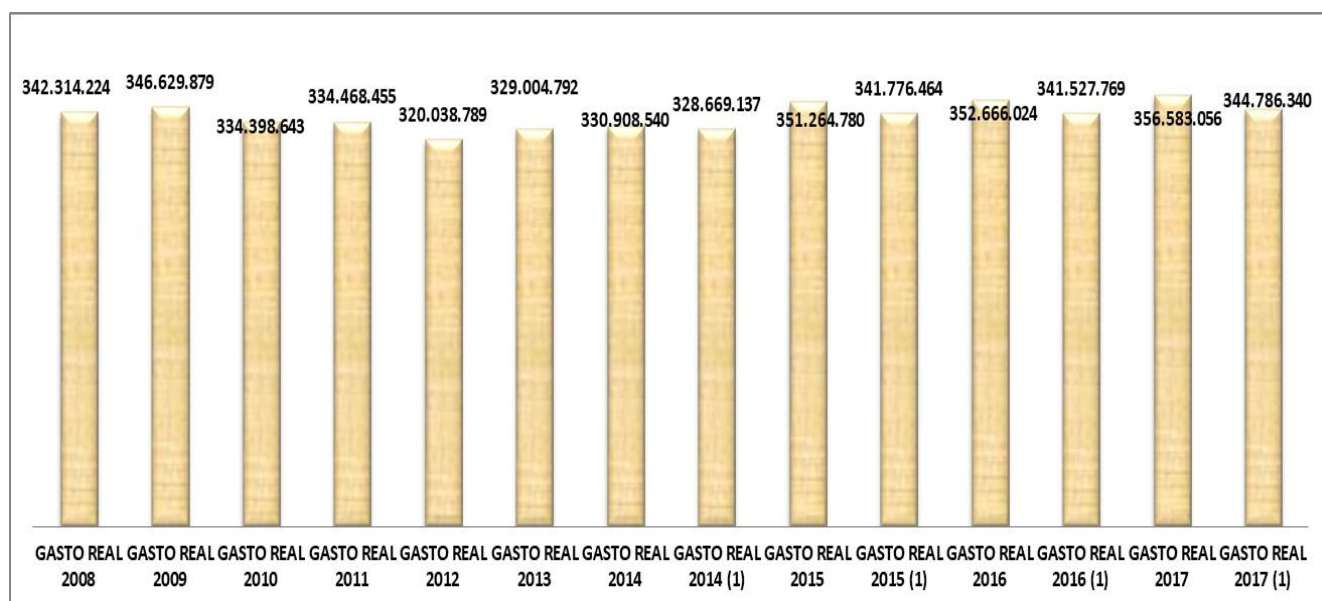
correspondientes a 2017, obtenemos que en 2017 se han abonado 863.141 euros más.

En febrero de 2017 se creó la Unidad del Ictus en el Área de Salud.

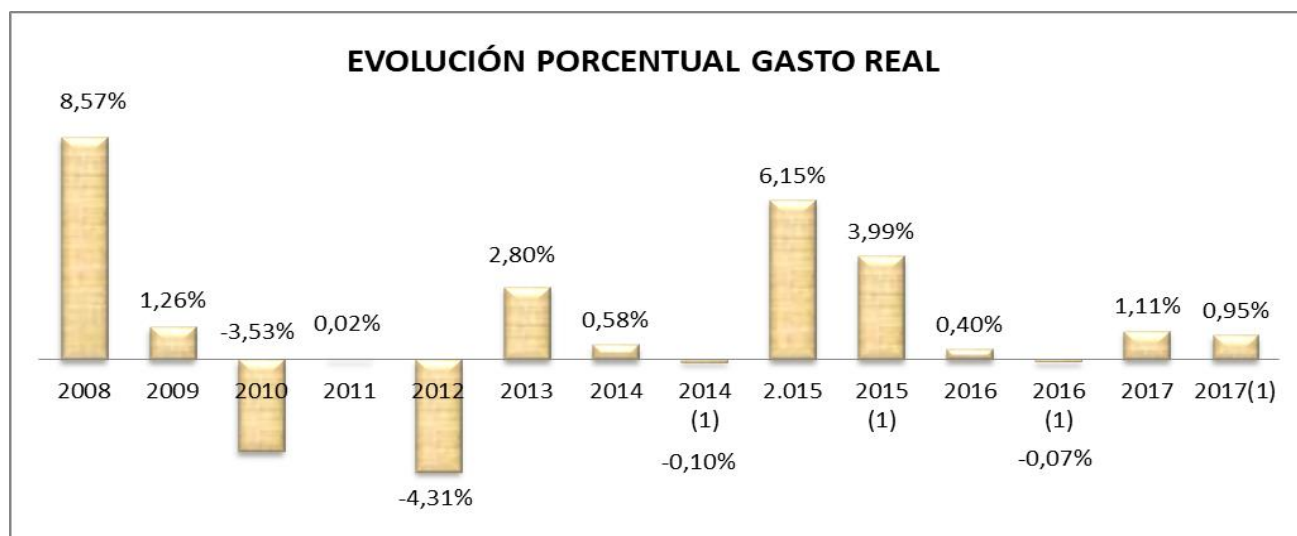
Incremento del Gasto Real Farmacéutico Hospitalario, debido entre otros hechos a que el Servicio de Farmacia Hospitalaria empezó a gestionar durante el ejercicio 2016 los Medicamentos Radiactivos (Radiofármacos), también a un aumento de la actividad asistencial en pacientes con degeneración macular y en pacientes de Esclerosis Múltiple (EM), un incremento notable en el consumo de fármacos para inmunoterapia y oncohematología, por otro lado, nuevos fármacos no comercializados anteriormente, que no tienen comparador directo y se pueden utilizar para diferentes indicaciones, etc.

Sin embargo, el coste de los Fármacos inhibidores de la proteasa y análogos de acción directa (VHC) se ha reducido, debido entre otros factores, a los abonos por reembolso, recogidos como abonos contables.

Si se eliminan del Gasto Real del año 2017 del Área los anteriores gastos, con excepción del incremento justificado de la Farmacia Hospitalaria (al no haberse hecho en ejercicios anteriores), de manera que pueda realizarse una comparativa homogénea, el Gasto Real de 2017 asciende a 344.786.340 euros, y las gráficas anteriores quedarían de la siguiente manera:



Y porcentualmente:



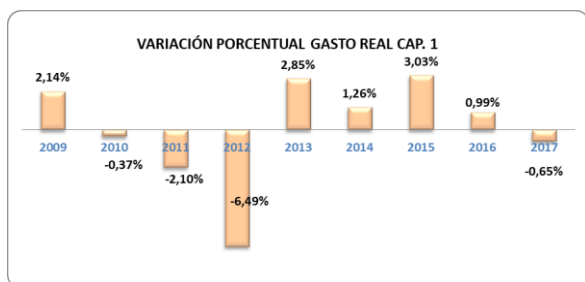
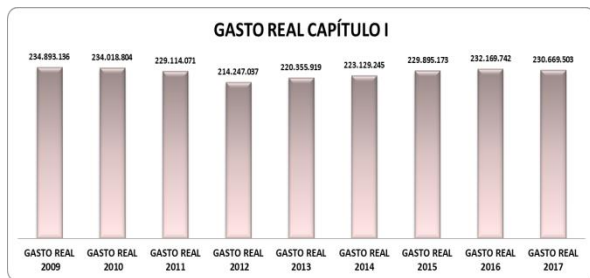
EVOLUCIÓN POR CAPÍTULOS

CAPÍTULO I.GASTOS DE PERSONAL

Como se ha observado en el apartado anterior, los Gastos de Personal representan alrededor del 65% del total de gastos del Área. Es por ello que van a determinar de manera fundamental la evolución del global de gastos.

En los gráficos siguientes se muestra la senda del Capítulo I, tanto en valores absolutos como porcentuales en los últimos ejercicios.

Los costes de personal en este ejercicio han alcanzado un total de 230.669.503 euros, lo que, frente a los 232.169.742 euros del ejercicio anterior, supone un decremento del 0,65%.

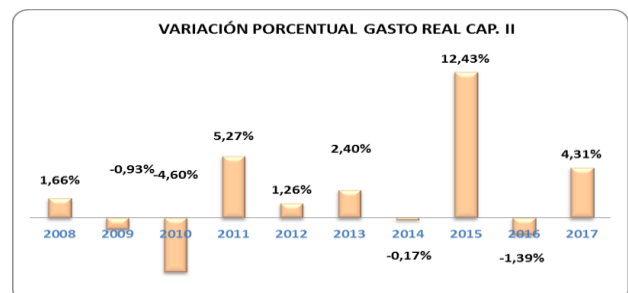
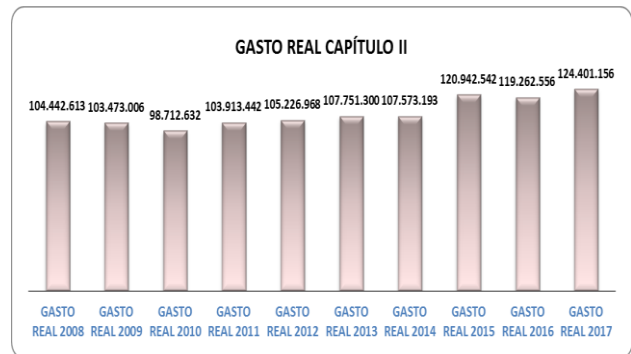


Sin embargo si comparamos los Gastos Reales detrayendo los abonos extraordinarios en ambos ejercicios, se observa un incremento en la cuantía de las retribuciones de capítulo I en un 1,65%.

CAPÍTULO II.GASTOS CORRIENTES EN BIENES Y SERVICIOS

En cuanto a los Gastos Reales del Capítulo II:

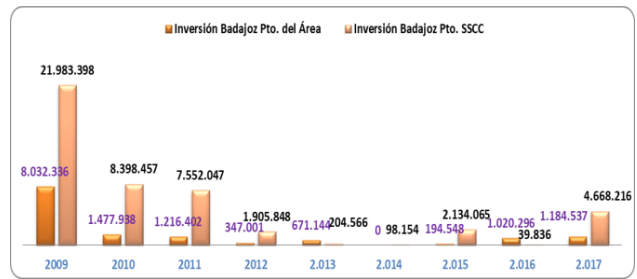
El Gasto Real correspondiente al Capítulo II del ejercicio corriente se ha incrementado en un 4,31% con respecto al ejercicio anterior.



No obstante si no tenemos en cuenta los importes correspondientes a la Hepatitis C incluidos en el Gasto Real y los incrementos en consumo de material quirúrgico, material de laboratorio e implantes, debidos al programa puesto en marcha para la reducción de listas de espera, se produce una reducción de 0,57%.

CAPÍTULO IV. TRANSFERENCIAS CORRIENTES.

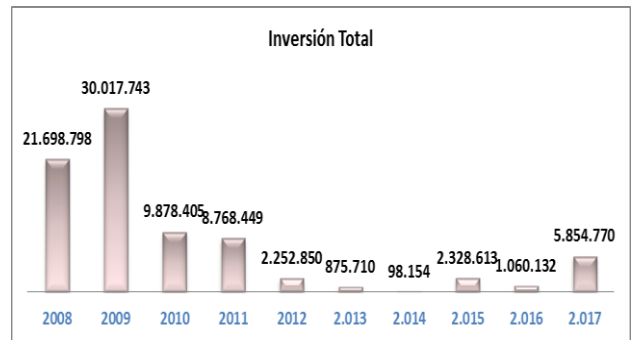
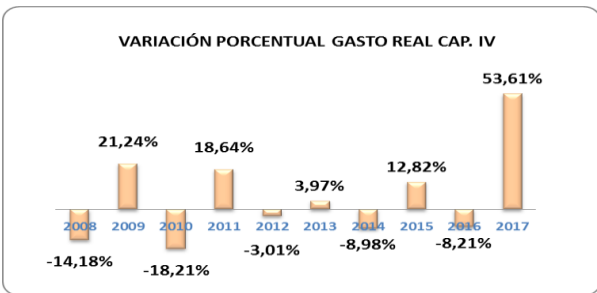
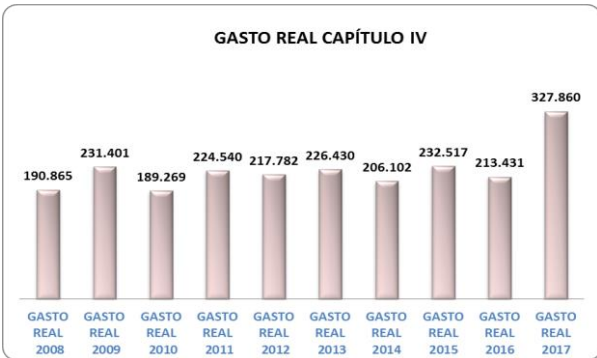
Con cargo al Capítulo IV “Transferencias Corrientes” hasta el ejercicio 2016, tan sólo se imputaban importes correspondientes a ayudas al desplazamiento de familiares y enfermos a centros fuera de la Comunidad Autónoma. En el ejercicio 2017 se ha producido un cambio en este capítulo, al incorporarse al mismo los importes abonados en concepto de ayudas domiciliarias por oxigenoterapia y hemodiálisis.



Del gráfico anterior se desprende:

1. En primer lugar, como las inversiones efectuadas por los Servicios Centrales, son bastante superiores a las realizadas directamente por el Área en todos los ejercicios, con excepción del año 2016.
2. En segundo lugar se observa, una clara tendencia a la baja motivada por el entorno económico actual, aunque con un pequeño repunte en el 2017 derivado, en su mayor parte, de la compra de un acelerador lineal para el Hospital Infanta Cristina.

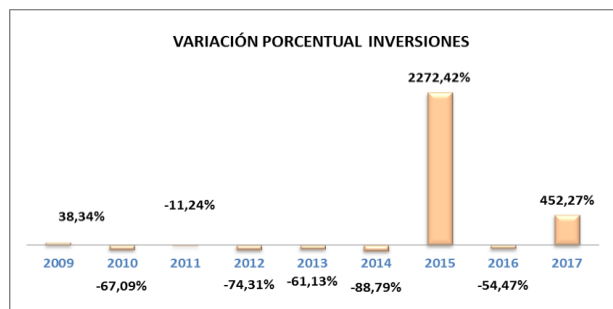
Los siguientes gráficos muestran a nivel consolidado las inversiones en el Área de Salud de Badajoz.



Hay que hacer constar que la variación porcentual anterior del 53,61%, se reduciría al 25,20%, si descontásemos los importes abonados en concepto de ayudas domiciliarias por oxigenoterapia y hemodiálisis.

CAPÍTULO VI. INVERSIONES REALES.

Las inversiones en el Área de Salud de Badajoz se efectúan tanto con cargo a los presupuestos de los Servicios Centrales como a los propios del Área.



La tabla siguiente recoge el detalle de las principales inversiones efectuadas en el Área de Salud de Badajoz en el ejercicio 2017:

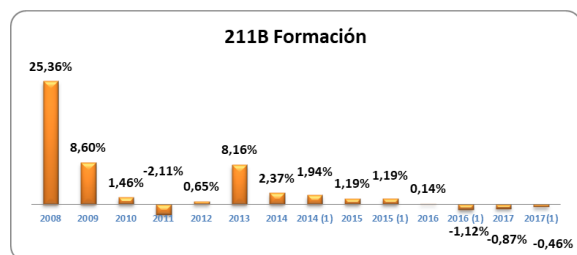
INVERSIONES ÁREA DE SALUD DE BADAJOZ EJERCICIO 2017	
Inversiones Presupuesto SSCC.	
Nueva unidad Onco-Hematológica pediátrica en Materno Infantil	698.231
Acelerador Lineal Hospital Infanta Cristina	3.969.986
Total inversiones SSCC	4.668.216
Inversiones Presupuesto del Área	
Parque Infantil HMI Fundación Jose Manuel Calderon	62.783
Construcciones	59.184
Instalaciones técnicas	30.081
Maquinaria	15.965
Aparatos médico-asistenciaels	626.025
Elementos de transporte interno	3.000
Utilillaje	1.471
Mobiliario	88.580
Equipos de Oficina	1.223
Electrodomésticos	60.548
Mobiliario Médico asistencial	235.675
Total inversiones Presupuesto del Área	1.184.537
TOTAL INVERSIONES ÁREA DE SALUD DE BADAJOZ	5.852.753

EVOLUCIÓN POR PROGRAMAS

	2008	2009	2010	2011	2012	2013	2014	2014 (1)	2015	2015 (1)	2016	2016 (1)	2017	2017 (1)
211B FORMACIÓN	10.198.728	11.076.325	11.237.873	11.001.305	11.072.389	11.975.833	12.259.238	12.208.514	12.404.622	12.354.147	12.422.147	12.216.009	12.314.347	12.159.518
212B AT. PRIMARIA	62.958.357	63.843.374	61.641.435	61.413.456	57.401.302	59.351.223	58.928.834	58.537.965	60.453.059	59.756.168	62.560.078	59.762.379	61.660.687	60.783.184
212C ESPECIALIZADA	269.157.139	271.710.180	261.519.335	262.053.695	251.565.098	257.637.633	259.668.761	258.422.856	278.365.266	276.126.489	277.660.731	269.526.310	282.573.325	271.808.942
212D SALUD PÚBLICA						40.103	51.708	51.708	41.833	41.833	23.068	23.068	34.697	34.697

Veamos de forma sucinta la evolución de cada programa.

211B FORMACIÓN

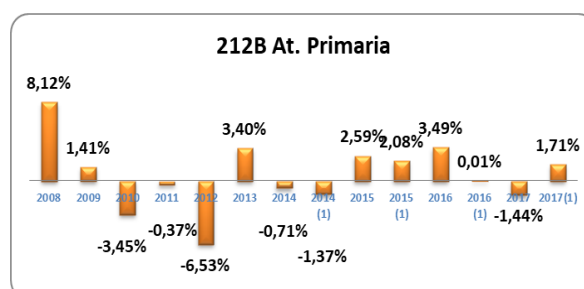


Teniendo en cuenta que el Programa de Formación incluye exclusivamente gastos de personal, la cuantía de los mismos depende del número de individuos en formación así como de la variabilidad de los distintos conceptos retributivos.

Como ya se ha puesto de manifiesto en apartados anteriores, en el ejercicio 2017, se abonó la subida salarial de 1%.

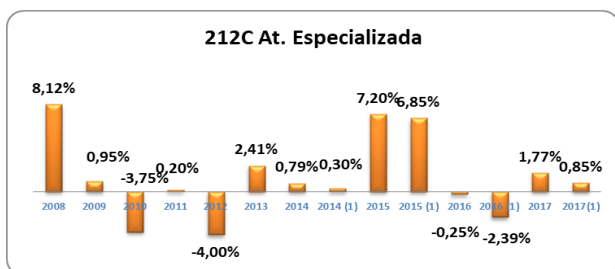
212B ATENCIÓN PRIMARIA

La Atención Primaria había estado presentando un marcado ajuste a la baja en la evolución del gasto en los últimos ejercicios, con un repunte en el ejercicio 2013. No obstante, en los tres últimos ejercicios, esta tendencia se ha revertido, aunque muy levemente en el ejercicio 2016 si se tienen en cuenta los conceptos extraídos del gasto real (devolución de las retribuciones correspondientes a la paga extraordinaria de 2012, incremento del 1% de las retribuciones o devolución de los días adicionales), incremento que se ha visto mantenido e incluso reforzado en el ejercicio 2017.



212B ATENCIÓN ESPECIALIZADA.

El Programa de Atención Especializada ha visto aumentado su importe en un 1,77% en 2017 respecto a 2016. Como ya se ha puesto de manifiesto el incremento de los gastos de PRIAQ para la reducción de las listas de espera justifica en gran medida este incremento. Incremento de gasto que se ha visto reflejado en una reducción de las listas de espera.

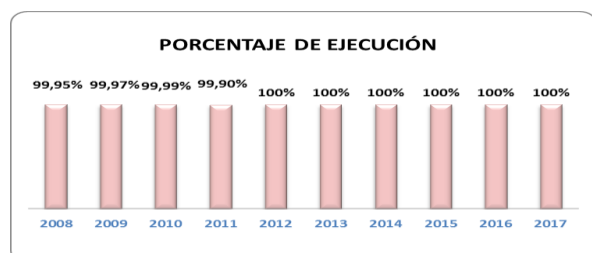


EJECUCIÓN PRESUPUESTARIA

La ejecución presupuestaria, valorada en importe de obligaciones reconocidas, en los últimos ejercicios es la que sigue.¹



En términos porcentuales, esto es, el porcentaje que del crédito definitivo representa el montante de las obligaciones reconocidas a finales del ejercicio, se recoge a continuación.



CARGOS A TERCEROS

A continuación se detalla la facturación y los ingresos producidos por Cargos a Terceros en los últimos años.

Con carácter general la recaudación va en paralelo a la facturación, aunque aquella nunca llega a obtener el montante global facturado.

FACTURACIÓN				
Año	Importe Total	Importe Jara-Ecofin	Importe FISS	Variación % (Total)
2006	8.459.453	7.624.352	835.100	
2007	10.249.833	8.875.856	1.373.977	21,16%
2008	8.486.578	7.436.745	1.049.833	-17,20%
2009	8.275.989	7.018.942	1.257.047	-2,48%
2010	7.964.811	6.669.423	1.295.388	-3,76%
2011	7.773.403	6.418.400	1.355.003	-2,40%
2012	6.627.494	5.513.782	1.113.712	-14,74%
2013	6.021.228	5.248.853	772.375	-9,15%
2014	5.311.313	4.611.727	699.586	-11,79%
2015	4.616.160	4.204.085	412.076	-13,09%
2016	4.965.859	4.549.920	415.939	7,57%
2017	4.620.472	4.103.962	516.510	-6,95%

¹En el capítulo II se incluye la variación de la deuda 2017-2016.

INGRESOS				
Año	Importe Total	Importe Jara-Ecofin	Importe FISS	Variación % (Total)
2006	7.147.037	6.311.936	835.100	
2007	10.079.107	8.705.130	1.373.977	41,02%
2008	8.065.573	7.015.739	1.049.833	-19,98%
2009	7.612.205	6.355.157	1.257.047	-5,62%
2010	6.798.538	5.503.149	1.295.388	-10,69%
2011	6.608.097	5.253.095	1.355.003	-2,80%
2012	9.155.539	8.041.827	1.113.712	38,55%
2013	5.479.325	4.706.950	772.375	-40,15%
2014	5.058.385	4.358.799	699.586	-7,68%
2015	4.586.920	4.174.844	412.076	-9,32%
2016	4.681.994	4.266.055	415.939	2,07%
2017	4.104.168	3.587.658	516.510	-12,34%

(1) FISS: Facturación Internacional de Servicios Sanitarios

Con respecto al ejercicio anterior, hay un incremento de la facturación internacional, debido evidentemente a un mayor gasto sanitario prestado a extranjeros.

A pesar de que según datos de la DGT el aumento de la movilidad con respecto al año anterior fue de un 4,2%, los ingresos obtenidos por tráfico son ligeramente más bajos a 2016, debido a que ha habido un número menor de accidentes o que los mismos, han sido menos graves.

Los ingresos obtenidos por facturación a particulares ascienden al doble de los obtenidos el año anterior, tras la atención prestada a usuarios sin derecho a la asistencia sanitaria de la Seguridad Social, que acceden a los distintos servicios del Área de Salud de Badajoz, así como por tratarse de gastos no financiados con ingresos de la Seguridad social y no haber facilitado el paciente los datos del tercero obligado para su correcta facturación.

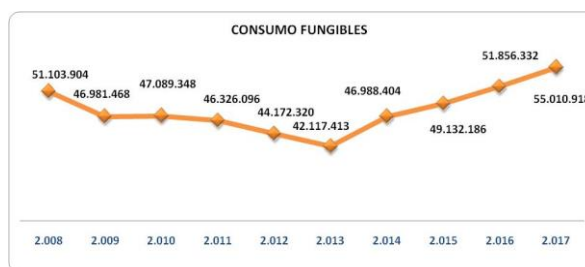
Se observa un ligero descenso de ingresos obtenidos a través de Mutuas Colaboradoras de la Seguridad Social debido a accidentes de trabajo, a

pesar de que se ha producido un incremento de un 4,9% en el número de los mismos, pero las asistencias sanitarias generadas han sido menores.

SUMINISTROS

MATERIAL FUNGIBLE

El gráfico siguiente muestra el consumo del material fungible en los últimos ejercicios.



Porcentualmente:



Se observa la evolución descendente en el gasto en fungibles a partir del ejercicio 2009 hasta el ejercicio 2013, con una reducción del gasto en el periodo 2008-2013 de prácticamente nueve millones de euros. No obstante en el ejercicio 2014 se produce un repunte del gasto en 4.870.992 euros, del que el 96,7% corresponde a Material Quirúrgico e Implantes. Dicho repunte del gasto continúa en los ejercicios 2015, 2016 y 2017 aunque en menor cuantía, 2.143.782 euros, 2.724.146 euros y 3.154.586 euros respectivamente. Siendo, una de las causas de estos incrementos, las actividades puestas en marcha por el Servicio Extremeño de Salud para la reducción de la Listas de Espera.

Consumo por grupo de material

A continuación se detalla el consumo por Grupo de Material del ejercicio 2017.

GRUPOS	CONSUMOS	PORCENTAJE
Material Quirúrgico Asistencial	24.136.647,75	43,88
Implantes	13.913.675,77	25,29
Material de Laboratorio	12.153.138,81	22,09
Material de Mantenimiento	1.663.875,43	3,02
Viveres	1.296.741,46	2,36
Lencería y Vestuario	484.714,54	0,88
Material de Limpieza y Aseo	307.403,81	0,56
Instrumental	230.111,73	0,42
Material de Informática	164.244,51	0,30
Modelaje	205.035,03	0,37
Banco de Sangre	129.724,73	0,24
Material de Oficina	124.199,35	0,23
Instrumental y Utillaje No Sanitario	125.387,84	0,23
Material de Radiología	37.622,21	0,07
Farmacia	38.394,75	0,07
Total	55.010.917,72	100

Consumo por servicios

Se relaciona ahora el consumo por servicios, así como su participación sobre el consumo total del Área.

Al igual que ocurría en ejercicios anteriores son los Quirófanos y el Servicio de Cardiología los dos centros que consumen más recursos con un total de un 45,67 %

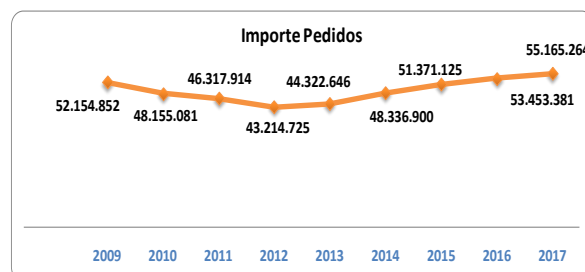
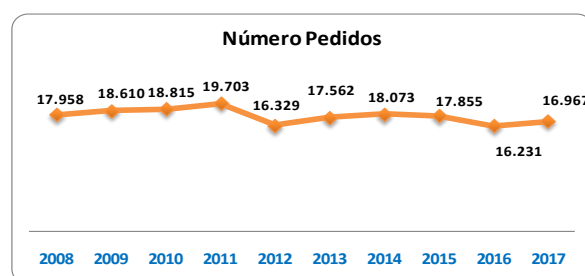
SERVICIOS	CONSUMOS	PORCENTAJE
QUIRÓFANOS	16.899.663,19	30,72
CARDIOLOGÍA	8.226.510,18	14,95
ANÁLISIS CLÍNICOS	3.341.789,98	6,07
UNIDADES DE ENFERMERÍA	2.733.538,96	4,97
RADIODIAGNÓSTICO	2.111.868,95	3,84
NEFROLOGÍA	1.526.579,39	2,78
MICROBIOLOGÍA Y PARASITOLOG	1.511.005,69	2,75
HOSTELERÍA	1.503.932,64	2,73
ANATOMÍA PATOLÓGICA	1.377.440,02	2,50
MEDICINA INTENSIVA	1.295.398,45	2,35
INMUNOLOGÍA	1.282.769,25	2,33
HEMATOLOGÍA	1.030.261,23	1,87
AUXILIAR	889.110,68	1,62
LABORATORIO URGENCIAS	755.514,54	1,37
DIGESTIVO	674.599,99	1,23
CIRUGÍA MAYOR AMBULATORIA	674.308,12	1,23
LAVANDERÍA	642.018,06	1,17
TOTAL	46.476.309,32	84,49
RESTO	8.534.608,40	15,51
TOTAL CONSUMOS	55.010.917,72	100

Pedidos

En el cuadro siguiente se detalla por meses los pedidos realizados en el Área de Salud de Badajoz en el ejercicio 2017, expresados tanto en número como en importe.

MES	Nº PEDIDOS	VALOR
Enero	1.380	5.013.920,12
Febrero	1.583	4.907.851,96
Marzo	1.853	5.684.708,81
Abril	1.269	4.412.843,11
Mayo	1.743	5.226.993,59
Junio	1.502	5.559.847,18
Julio	1.417	4.192.745,22
Agosto	1.097	3.576.181,60
Septiembre	824	2.804.870,08
Octubre	1.386	4.003.790,26
Noviembre	1.940	6.230.252,48
Diciembre	973	3.551.259,95
Total	16.967	55.165.264,36

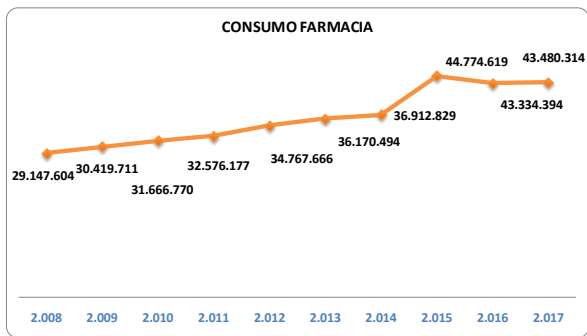
Respecto a su evolución en los últimos ejercicios, los gráficos siguientes muestran el número de pedidos así como su importe.



Se observa como en el ejercicio 2017, se ha producido un aumento en el número de pedidos, acompañada de un incremento en el importe global de los mismos.

FARMACIA

El consumo total de Farmacia en las últimas anualidades presenta los siguientes montantes.



Porcentualmente:

Hay varios hechos que explican el incremento del gasto real del ejercicio, entre otros, que el servicio de Farmacia Hospitalaria empezó a gestionar, en 2016, a nivel económico los Medicamentos Radioactivos (Radiofármacos), un aumento de la actividad asistencial en pacientes con degeneración macular, en pacientes de Esclerosis Múltiple (EM), un incremento notable en el consumo de fármacos para inmunoterapia y oncohematología, por otro lado, nuevos fármacos no comercializados anteriormente, que no tienen comparador directo y se pueden utilizar para diferentes indicaciones, etc. Se han focalizado estas justificaciones en lo que es más evidente y tiene una justificación clara del consumo y de las compras.

Todo ello ha supuesto un incremento de gasto de 1.444.266 euros, pero gracias a que se están haciendo medidas a otros niveles (por ejemplo apertura del Servicio de Farmacia 24 horas 365 días, protocolos de medicamentos, implantación de SAD en el Almacén General de Farmacia (KARDEX® horizontal)...), abonos del coste de los Fármacos inhibidores de la proteasa y análogos de acción directa (VHC), el servicio de Farmacia Hospitalaria está compensando en gran medida el incremento que se produce.

CONSUMO POR SERVICIOS

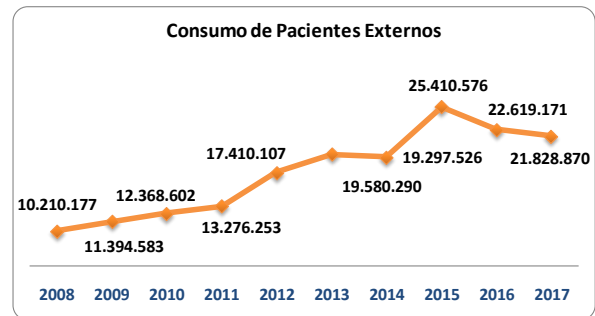
En el cuadro siguiente se muestra los consumos por servicios en el ejercicio 2017.

SERVICIOS	CONSUMOS	ANÁLISIS PORCENTUAL
DISPENS. PAC EXTERNOS	21.828.870	50,20%
ONCOLOGÍA MÉDICA	8.002.734	18,41%
UNIDADES DE ENFERMERÍA	5.615.203	12,91%
QUIRÓFANOS	1.388.776	3,19%
HEMATOLOGÍA	1.302.453	3,00%
MEDICINA INTENSIVA	1.109.256	2,55%
MEDICINA NUCLEAR	884.599	2,03%
RADIODIAGNÓSTICO	627.495	1,44%
AUXILIAR	576.575	1,33%
URGENCIAS	361.606	0,83%
RESTO	1.782.748	4,10%
TOTAL	43.480.314	100%

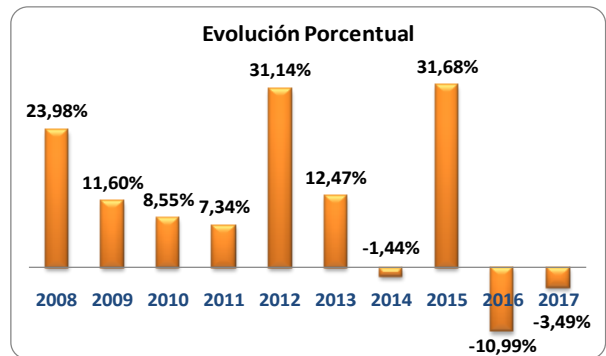
Es por tanto el Servicio de Pacientes Externos el que aglutina la mayor parte del gasto, siendo destacable, igualmente, los consumos de las Unidades de Enfermería y Oncología.

PACIENTES EXTERNOS

Analizamos en este punto el consumo del Servicio de Pacientes Externos en los últimos ejercicios.



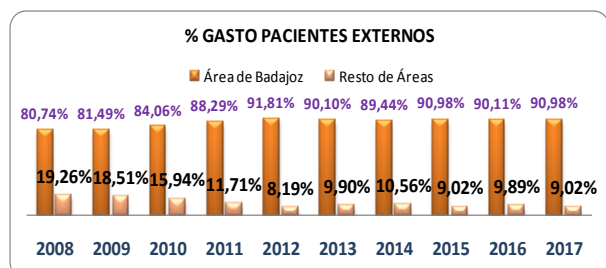
Porcentualmente:



A este importe a que detraer los abonos contables correspondientes a la Hepatitis C no reflejados en el programa informático del Servicio de Farmacia por importe de 2.870.473 euros.

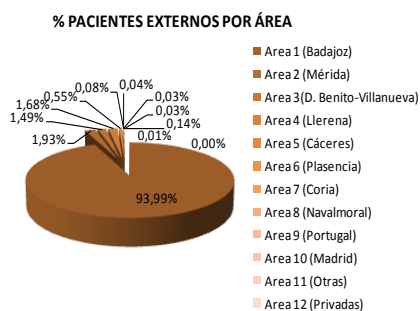
En este ejercicio se reduce, a diferencia de lo ocurrido en el ejercicio anterior, el consumo en Dispensación de Pacientes externos, debido en gran medida a la reducción del consumo en los nuevos fármacos inhibidores de la proteasa y análogos de acción directa (VHC).

El siguiente gráfico muestra la participación en el total de pacientes externos de cada Área.



El gráfico siguiente muestra la evolución del peso específico en relación al gasto, de los pacientes externos del Área de Badajoz y de los del resto de Áreas.

Se observa una disminución progresiva en la participación porcentual en el gasto de los pacientes externos procedentes de otras Áreas, con un pequeño repunte en los ejercicios 2013, 2014 y 2016.



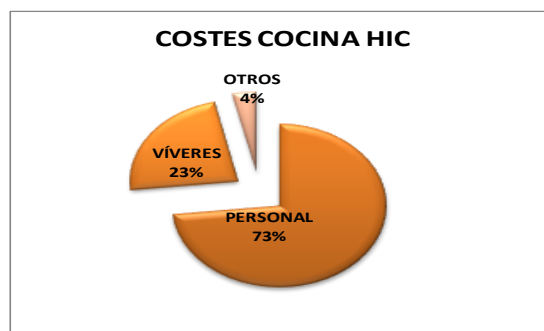
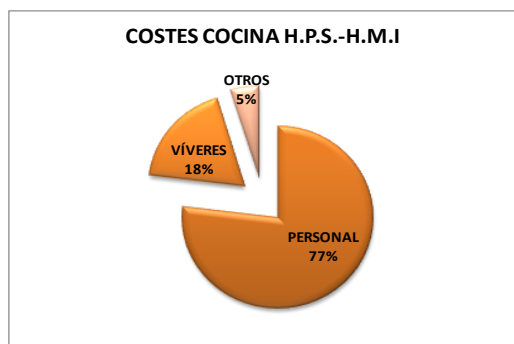
HOSTELERÍA

COCINA

Se detalla a continuación la distribución de costes en la cocina del Hospital Infanta Cristina y en la cocina de los Hospitales Perpetuo Socorro-Materno Infantil en esta anualidad.

Hay que recordar que no se han tenido en cuenta los costes repercutidos y los estructurales con objeto de realizar una comparativa homogénea ya que en las Memorias de años anteriores no se dispuso de dicha información.

COSTES COCINA 2017				
CENTRO	PERSONAL	VIVERES	OTROS	TOTAL
H.I.C.	2.594.467	820.219	124.385	3.539.071
H.P.S.-H.M.I.	2.204.495	527.026	133.825	2.865.345
TOTAL	4.798.962	1.347.245	258.210	6.404.416



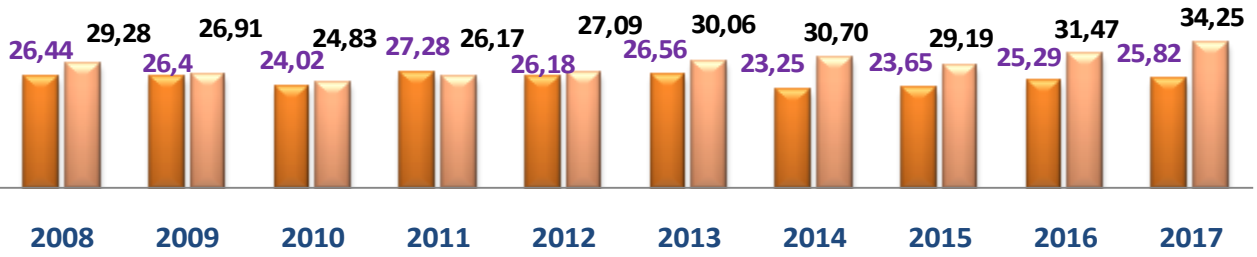
Como se observa en los gráficos la estructura de costes en ambas cocinas es similar, suponiendo los costes de personal alrededor de las 3/4 partes del coste total.

En cuanto al coste propio unitario por menú, la tabla siguiente recoge sus valores en las últimas anualidades:

EJERCICIO	H.I.C.			H.P.S.-H.M.I.		
	COSTE TOTAL	Nº MENÚS	COSTE MENÚ	COSTE TOTAL	Nº MENÚS	COSTE MENÚ
2008	4.435.038	167.709	26,44	3.632.992	124.096	29,28
2009	4.351.920	164.854	26,40	3.559.659	132.296	26,91
2010	3.830.712	159.461	24,02	3.323.378	133.855	24,83
2011	4.146.124	151.958	27,28	3.349.119	127.952	26,17
2012	3.676.344	140.449	26,18	2.833.593	104.600	27,09
2013	3.559.583	134.043	26,56	2.837.973	94.409	30,06
2014	3.548.271	152.643	23,25	2.863.817	93.295	30,70
2.015	3.412.276	144.286	23,65	2.810.978	96.297	29,19
2.016	3.515.166	138.998	25,29	2.897.484	92.063	31,47
2.017	3.539.071	137.092	25,82	2.865.345	83.653	34,25

Costes Menú

■ H.I.C. ■ H.P.S.-H.M.I.

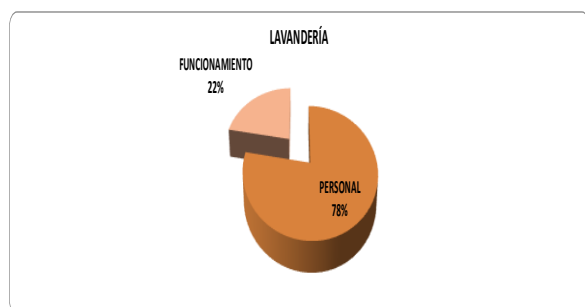


Tal y como se observa, el coste del menú del H.I.C. ha sido inferior en los últimos ejercicios al del H.P.S.-H.M.I., con excepción del ejercicio 2.011 en el que fue superado.

LAVANDERÍA

Se relacionan a continuación los costes de la lavandería del ejercicio 2017. Al igual que se indicó en cocina, en este primer apartado de la Memoria no se han tenido en cuenta los costes de utilización y los estructurales con objeto de realizar una comparativa homogénea ya que en las Memorias de años anteriores no se dispuso de dicha información.

Hay que puntualizar que en la contabilización de los costes de lavandería no se considera el consumo de ropa (mermas y roturas) como un coste propio de lavandería.

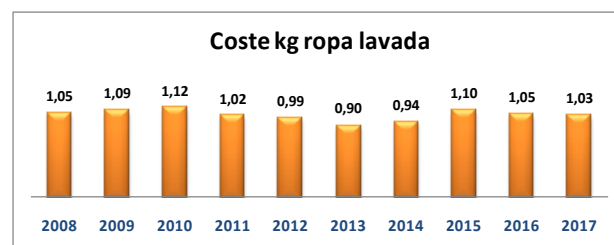


COSTES DE LAVANDERÍA 2017		
PERSONAL	FUNCIONAMIENTO	TOTAL
1.070.784	308.331	1.379.115

Como puede verse, los costes de personal suponen más de 3/4 del total de los costes.

Se analiza ahora el coste por kilogramo de ropa lavada, al constituir éste la unidad básica de medida de producción de este tipo de servicio.

COSTES DE LAVANDERÍA			
EJERCICIO	COSTE TOTAL	Kg Ropa Lavada	COSTE Kg Lavada
2008	1.571.167	1.492.238	1,05
2009	1.617.564	1.483.834	1,09
2010	1.694.114	1.514.055	1,12
2011	1.648.365	1.612.626	1,02
2012	1.584.393	1.592.985	0,99
2013	1.406.183	1.559.753	0,90
2014	1.391.738	1.476.284	0,94
2015	1.494.945	1.359.973	1,10
2016	1.395.462	1.328.299	1,05
2017	1.379.115	1.337.406	1,03

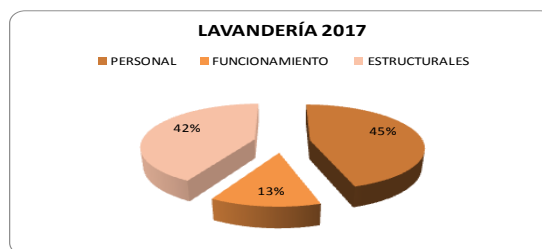
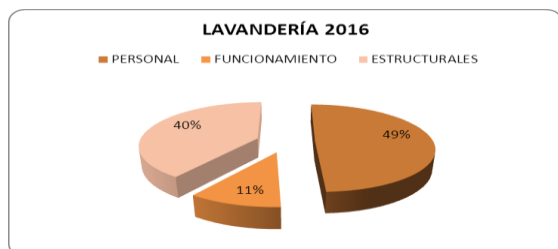


Se aprecia una bajada en el coste unitario por Kg de ropa lavada en el 2017 motivada por una disminución en los costes de funcionamiento y aumento en los kilos de ropa lavada.

Si tenemos en cuenta los costes estructurales² de los años 2016 y 2017, la información varía considerablemente. Estos costes se refieren a agua, energía eléctrica, gas natural, gas oil, amortización de maquinaria y edificios, servicio de limpiadora, reparaciones, transporte y locomoción.

COSTES DE LAVANDERÍA 2016			
PERSONAL	FUNCIONAMIENTO	ESTRUCTURALES	TOTAL
1.148.797	246.666	932.630	2.328.093

COSTES DE LAVANDERÍA 2017			
PERSONAL	FUNCIONAMIENTO	ESTRUCTURALES	TOTAL
1.070.784	308.331	995.728	2.374.842



Puede observarse un aumento tanto de los costes totales como de los kilogramos de ropa lavada. No obstante, en estos costes, faltarían por incluir, los repercutidos.

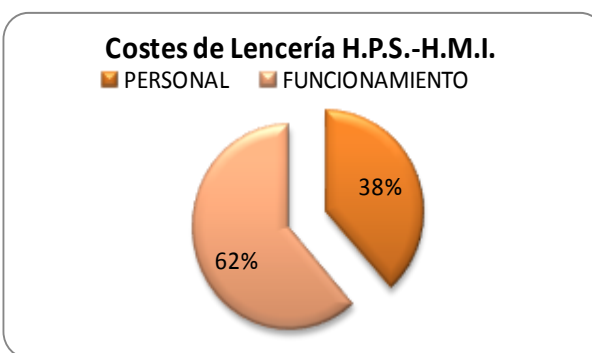
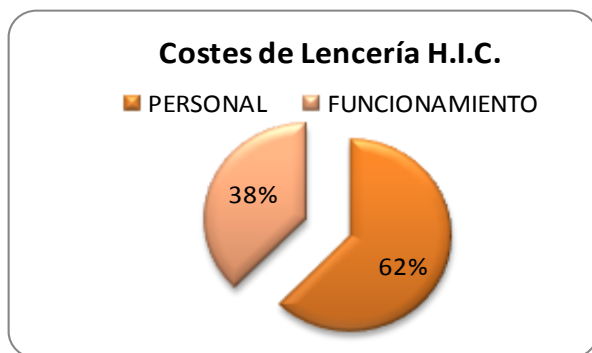
COSTES DE LAVANDERÍA			
EJERCICIO	COSTE TOTAL CON ESTRUCTURALES	Kg Ropa Lavada	COSTE Kg Lavada
2016	2.328.093	1.328.299	1,75
2017	2.374.842	1.337.406	1,78

² Datos facilitados por el departamento de Servicios Generales.

LENCERÍA

Se recoge en la tabla siguiente los costes de lencería 2017 del HIC y del HPS-HMI, detallando sus componentes. Al igual que se indicó en cocina y lavandería, en la presente Memoria no se han tenido en cuenta los costes de utilización y los estructurales.

COSTES LENCERÍA 2017			
CENTRO	PERSONAL	FUNCIONAMIENTO	TOTAL
H.I.C.	93.352	56.337	149.689
H.P.S.-H.M.I.	245.312	392.982	638.294
TOTAL	338.664	449.319	787.983



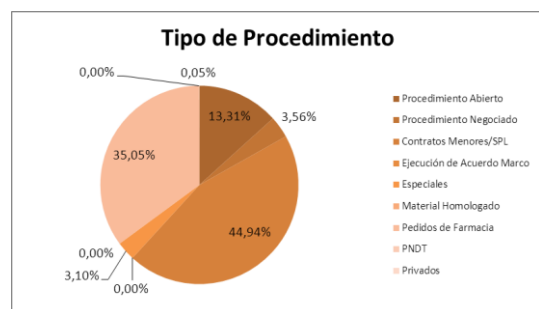
Se aprecia unos costes de personal proporcionalmente más elevados en el H.P.S.-H.M.I., ello es debido a que es en esta unidad dónde trabajan la mayoría del personal de lencería.

CONTRATACIÓN ADMINISTRATIVA

La tabla siguiente recoge los importes adjudicados por tipo de contrato y procedimiento de adjudicación en los dos últimos ejercicios en el Área de Salud de Badajoz.

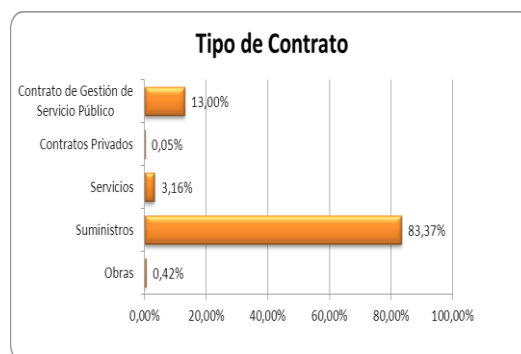
CONTRATACIÓN ADMINISTRATIVA. - Contratos adjudicados durante los ejercicios 2017-2016.						
Tipo de Contrato	Tipo de Procedimiento	Datos acumulados 2017		Datos acumulados 2016		Desviac. (%) sobre los importes.
		Importes	Nº exp	Importes	Nº exp	
Obras	Procedimiento Abierto	146.875,37	2	88.131,54	1	66,65%
	Procedimiento Negociado	224.710,29	4			
	Contratos Menores/SPL	158.138,85	8	289.908,20	13	-45,45%
	TOTAL	529.724,51	14	378.039,74	14	40,12%
Suministros	Procedimiento Abierto	0,00	0	0,00	0	0,00%
	Procedimiento Negociado	2.952.701,02	50	3.901.994,56	14	-24,33%
	Contratos Menores/SPL	53.814.365,57	17.314	52.682.789,36	16.592	2,15%
	Material Homologado	0,00	0	50.961,79	1	-100,00%
	PNDT	0,00	0	0,00	0	0,00%
	Pedidos de Farmacia	43.989.589,90	0	42.866.572,20	0	2,62%
	Ejecución de Acuerdo Marco	0,00	0	0,00	0	0,00%
	Especiales	3.893.656,83	26	2.558.113,77	19	52,21%
TOTAL	104.650.313,32	17.390	102.060.431,68	16.626,00	2,54%	
Servicios	Procedimiento Abierto	241.958,13	2	522.960,28	5	-53,73%
	Procedimiento Negociado	1.287.121,89	15	942.270,23	9	36,60%
	Contratos Menores/SPL	2.436.969,42	686	2.034.092,36	699	19,81%
	PNDT					
	Privados					
	Especiales	2.000,00	1	43.555,02	2	-95,41%
	TOTAL	3.968.049,44	704	3.542.877,89	715	12,00%
Contratos Privados	Privados	56.955,00	1	56.955,00	1	0,00%
	TOTAL	56.955,00	1	56.955,00	1	0,00%
Contrato de Gestión de Servicio Público	Procedimiento Abierto	16.317.342,31	1			
	TOTAL	16.317.342,31	1			
TOTAL		125.522.385	18.110	106.038.304	17.356	18,37%

Los gráficos siguientes muestran la participación porcentual por importe de adjudicación de los contratos gestionados en el Área de Salud de Badajoz, distinguiendo éstos por procedimiento de adjudicación y clase de contrato



Destaca la alta participación del procedimiento de contratación menor siendo una causa importante de ello la contratación centralizada efectuada por los Servicios Centrales del Servicio Extremeño de Salud.

En cuanto a la clase de contratos son los contratos de suministros los grandes aglutinadores de recursos de la contratación efectuada en el Área.





9 DIRECCIÓN DE RECURSOS HUMANOS

DOTACIÓN DE PERSONAL

Dirección de RRHH	
Director de Recursos Humanos	1
Grupo Administrativo Función Administrativa	1
Jefe de Grupo	1

Servicio de Gestión de Personal	
Jefe de Servicio	1
Jefe de Sección	2
Jefe de Negociado	1
Jefe de Grupo	1
Grupo Gestión de la Función Administrativa.	1
Auxiliares Administrativos	10

Sección de Relaciones Laborales	
Jefe de Sección	1
Jefe de Grupo	1

Sección de Administración de Personal	
Jefe de Sección	1
Jefe de Grupo	1
Auxiliares Administrativos	3

Servicio de Gestión de Nóminas	
Jefe de Servicio	1
Jefe de Sección	1
Jefe de Negociado	1
Jefe de Grupo	1
Grupo Gestión de la Función Administrativa.	1
Administrativo/a	2
Auxiliares Administrativos	5

Mesa Provincial de Contratación	
Auxiliares Administrativos	3

EQUIPO DIRECTIVO

Personal	
Gerente de Área.	1
Director/a de Salud.	1
Director/a Asistencial.	1
Director/a Médico Atención Especializada.	2
Director/a Médico Atención Primaria.	1
Director/a de Enfermería At. Primaria	1
Director/a de Enfermería At. Especializada	1

Personal	
Director/a de Recursos Humanos.	1
Director/a de Régimen Económico.	1
Subdirector/a de Enfermería At. Especializada.	1
Subdirector/a de Régimen Económico.	1
Coordinador/a de Equipos de At. Primaria.	3

GERENCIA

	Nº Plazas	Grupo
Celador/a Gerencia	6	E
Enfermero/a Especialista en el Trabajo	3	A2
Grupo Administrativo Función Administrativa	19	C1
Grupo Aux. de Función Administrativa	65	C2
Grupo Gestión Función Administrativa	18	A2
Grupo Técnico Función administrativa	14	A1
Ingeniero/a Técnico Industrial	3	A2
Técnico Gestión Sist. y Tecnol. Info	2	A2
Trabajador/a Social AP	1	A2
TOTAL	131	

PERSONAL DE ATENCIÓN ESPECIALIZADA

	Nº Plazas	Grupo
Albañil	2	C2
Auxiliar de Enfermería AE	659	C2
Biólogo	2	A1
Calefactor/a	8	C2
Celador/a AE	384	E
Cocinero/a	20	C1
Costurero/a	4	C2
Dietista	6	C1
Electricista	8	C2
Enfermero/a AE	867	A2
Enfermero/a Especialista en Salud Mental	5	A2
Facultativo Especialista de Área	566	A1
Fisioterapeuta AE	27	A2
Fontanero/a	3	C2
Gobernante	12	C2
Grupo Administrativo Función Administrativa	21	C1
Grupo Aux. de Función Administrativa	247	C2
Lavadero/a	20	E
Limpiadora/a	4	E
Maestro/a Industrial	2	A2
Matrona AE - Enfermero/a Esp. Obstétrico-Ginecológico AE	32	A2
Mecánico	6	C2
Peluquero/a	2	C2
Peón	1	E
Pinche	119	E

	Nº Plazas	Grupo
Pintor/a	2	C2
Planchador/a	27	E
Profesor/a	1	A2
Profesor/a de Logofonía-Logopedia	2	A2
Psicólogo/a Clínico	1	A1
Químico	1	A1
Técnico Especialista Laboratorio	70	C1
Técnico/a Especialista Anatomía Patológica	11	C1
Técnico/a Especialista de Radioterapia	12	C1
Técnico/a Especialista Medicina Nuclear	9	C1
Técnico/a Especialista Radiodiagnóstico AE	60	C1
Telefonista	14	C2
Terapeuta Ocupacional	2	A2
Trabajador/a Social	6	A2

PERSONAL DE ATENCIÓN PRIMARIA

	Nº Plazas	Grupo
Auxiliar de Enfermería AP	33	C2
Celador/a AP	73	E
Enfermero de Urgencias de AP	17	A2
Enfermero/a AP	208	A2
Enfermero/a de Atención Continuada	52	A2
Enfermero/a Especialista en Salud Mental	7	A2
Farmacéutico	26	A1
Fisioterapeuta AP	19	A2
Grupo Aux. de Función Administrativa	1	C2
Grupo Aux. de Función Administrativa AP	88	C2



	Nº Plazas	Grupo
Higienista Dental	6	C1
Matrona AP - Enfermero/a Esp. Obstétrico-Ginecológico AP	13	A2
Médico AP	185	A1
Médico/a de Atención Continuada	57	A1
Médico/a de Urgencias de AP	18	A1
Monitor/a	1	C2
Odontostomatólogo/a Área AP	8	A1
Pediatra-Puericultor de EAP	34	A1
Profesor/a	1	A2
Psicólogo/a Clínico	13	A1
Técnico/a de Salud Pública	1	A1
Técnico/a Especialista Radiodiagnóstico AP	4	C1
Trabajador/a Social AP	15	A2
Veterinario/a de AP	47	A1

PLAZAS SINGULARIZADAS

	Nº Plazas	Grupo
Auxiliar Prev. Riesg. Lab.	1	C2
Enfermero/a AP	4	A2
Enfermero/a Unidad del Dolor	2	A2
Médico AP	4	A1
Médico de Unidad del Dolor	3	A1
Psicólogo/a Clínico	1	A1
Técnico Sup. Riesgos Laborales	3	A1/A2
Técnico Titulado Superior Asistencia Sanitaria	1	A1

FORMACIÓN

	Nº Plazas
Residente	290



10 CENTRO DE INVESTIGACIÓN CLÍNICA DEL ÁREA DE BADAJOZ

Director: Adrián Llerena Ruiz

Personal	
Doctor, en (Medicina, Farmacología, Química, Bioquímica)	4
Licenciado/a en Medicina	2
Diplomado/a en Enfermería- Fisioterapéutica	2
Ingeniero Químico	1
Técnico de Laboratorio	2
Administrativo	1
Auxiliar Administrativo	1

Recursos	
Seminario (docencia)	1
Habitaciones para ingreso	3
Sala de voluntarios	1
Consulta médica	1
Almacén de suministros	1
Almacén de papelería	1
Archivos de protocolos	2
Estar de personal	1
Despacho dirección	1
Despacho personal administración	1
Despacho apoyo metodológico, monitorización y seguimiento ensayos clínicos	1
Despacho personal de laboratorio	1
Laboratorio de Ensayos Clínicos	1
Laboratorio de Investigación	1
Laboratorio de Farmacología	1
Baños	7



11 COORDINACIÓN DE FORMACIÓN

Personal del CHUB	
Coordinador de formación del Área	1
Auxiliares administrativos	2 hasta 30.08.2016 Desde el 01.09.16 1
Total de profesionales que presta sus servicios en el Área de Salud de Badajoz, al que se le da cobertura desde esta Coordinación	5.273
En cada Centro Hospitalario y Zona Básica de Salud se cuenta con la participación de uno de los Supervisores de Área y/o Responsables de Formación que actúan de enlace con la Unidad de Coordinación	

INTRODUCCION

La Misión de la Coordinación de Formación Continuada del Área de Salud de Badajoz es la de contribuir a mantener actualizados aquellos conocimientos y habilidades específicos necesarios para el adecuado desarrollo de las funciones de cada uno de los profesionales sanitarios y no sanitarios que trabajan en ellas, así como aquellos otros de carácter general o estratégicos que desde el punto de vista institucional pudieran servir para lograr un mejor funcionamiento global de las Áreas (más eficiente, más efectivo y de mayor calidad).

ESTRUCTURA DE LA UNIDAD

La Unidad de Coordinación de Formación Continuada tiene una estructura funcional que agrupa y coordina todas las actividades y recursos relacionados con la FC que se realicen en el Área de Salud de Badajoz y las externas en la que ésta colabore.

Enmarcada en la Dirección de Recursos Humanos y constituida como elemento estratégico para contribuir al logro de los objetivos del Área de Salud y al desarrollo de las competencias de sus profesionales. Su existencia y los servicios que presta como gestora y proveedora de la formación se justifican por ser conocedora del Sistema Sanitario, el entorno asistencial, su cultura organizacional, profesionales, objetivos y estrategias, lo que le permite el conocimiento de la realidad y la proyección al futuro que aspira. Es, por tanto, un medio que debe posibilitar la gestión y transmisión del conocimiento del Área.

Atendiendo las características del Plan Integral de Formación del Sistema Sanitario Público de Extremadura, la Coordinación de Formación desarrolla, ordena y coordina los diferentes niveles de estrategias de gestión del conocimiento en el Área.

Así, con diferentes grados de profundidad y responsabilidad, la Coordinación de Formación coordina las diversas etapas de la formación que brevemente se describen a continuación

FORMACIÓN PREGRADO

En virtud de la Ley Orgánica de Universidades, la Ley de Calidad y Cohesión del SNS, la Ley de Ordenación de Profesiones Sanitarias, la Ley General de Sanidad y la Ley Orgánica de Ordenación General del Sistema Educativo así como los acuerdos o convenios que en sintonía con la mencionada normativa legal suscribe el Servicio Extremeño de Salud con diversas instituciones docentes, nuestros centros colaboran con diferentes grados de implicación en la formación pregrado de estudiantes de Medicina, Farmacia, Psicología, Enfermería, Fisioterapia, Formación Profesional, etc. En este sentido la Coordinación de Formación tiene la responsabilidad de promover y armonizar la consecución de los objetivos docentes con el normal funcionamiento de los servicios y el respeto por los derechos de los pacientes, así como, gestionar el reconocimiento de los créditos docentes de los profesionales tutores implicados en esta formación.

Para ello la Coordinación de Formación promueve acciones de coordinación con los distintos servicios Hospitalarios y de Atención Primaria, los tutores y responsables de prácticas de las diversas disciplinas.

FORMACIÓN POST-GRADO

Si bien esta formación tiene un marco legal y organizativo propio, se coordina con la FC ya que la formación de los profesionales constituye un continuo en la vida de nuestros profesionales y ésta se gestiona en un mismo contexto situacional, de personas y recursos que es compartido. Por otra parte su enfoque dirigido al desarrollo de las competencias hace necesario el acercamiento en ambas etapas de la formación. (TESIS-TESINAS- INVESTIGACIÓN...)

FORMACIÓN CONTINUADA

Su función primordial es dar respuesta a la necesaria y continua adecuación de las competencias de los profesionales, a las necesidades sociales y de la organización de nuestra área y a la legítima aspiración de desarrollo de los profesionales. Consiguientemente, la coordinación de Formación Continuada es responsable de la detección de las necesidades formativas y de la planificación, desarrollo y evaluación de las acciones de formación necesarias.

La Formación Continuada (FC) en el Área de Salud de Badajoz, goza de gran tradición y de una buena prestación de servicios, que han permitido tener una gran oferta, demanda, participación y satisfacción a lo largo de los últimos años por el personal del Área de Salud. Esto no sería posible sin la participación de los profesionales que han participado en la

formación, de los docentes, de las Direcciones, de los mandos intermedios y de la Coordinación de Formación Continuada.

RECURSOS FÍSICOS Y MATERIALES

El Área de Salud de Badajoz, cuenta en la actualidad para el desarrollo de la Atención Hospitalaria con El Complejo Hospitalario Universitario de Badajoz, compuesto por el Hospital Infanta Cristina, Hospital Perpetuo Socorro, Materno Infantil y Centro de Especialidades en Badajoz capital.

En cuanto a la Atención Primaria disponemos de un total de 23 Centros de Atención Primaria distribuidos por todo el Área.

Para la formación continuada de nuestros profesionales contamos con aulas, salas de informática, salones de actos, bibliotecas y medios audiovisuales, destinados fundamentalmente a Sesiones Clínicas, Comisiones y Comités, Educación Sanitaria, Docencia y Formación Continuada de los profesionales del Área en los distintos hospitales y centros de Atención Primaria.

También tenemos disponible la documentación electrónica de algunas de las sesiones, protocolos, guías clínicas etc., en la página Web de Área de Salud www.areasaludbadajoz.com y/o la Intranet.

Aforo de las aulas disponibles en el Área de Badajoz	
Gerencia de Área - Primera Planta	22
Gerencia de Área – Cuarta Planta	12
Centro Salud Cerro Gordo	12
Centro Salud Ciudad Jardín	40
Centro Salud El Progreso	18
Centro Salud El Progreso – Educación Maternal	25
Centro Salud La Paz	25
Centro Salud San Fernando	30
Centro Salud San Roque	25
Centro Salud Suerte Saavedra-La Pílara	14
Centro Salud Valdepasillas	45
Centro Salud Zona Centro	30
Centro Salud Barcarrota	10
Centro Salud Jerez de los Caballeros	30
Centro Salud La Roca de la Sierra	12
Centro Salud Montijo	46
Centro Salud Oliva de la Frontera	10
Centro Salud Olivenza	30
Centro Salud Talavera la Real	18
HIC - Salón Actos, Aula 4	93
HIC - Salón Guadiana	300
HIC - Aula Informática Semisótano	27
HIC – Sala de Reuniones.	26
HIC - Aulas de Formación	135
HMI - Salón Actos	46
HMI - Dirección	26
HPS - PLANTA 5ª – Aula de Formación.	65
Centro Especialidades Aula Informática Pta. SS	25

FUNCIONES

Elaboración del Plan Anual de Formación Continuada, seguimiento y evaluación del mismo.

Contribuir en la mejora de la calidad de la formación en el Área.

Proporcionar apoyo y asesoramiento a los distintos implicados en las labores formativas (docentes, discentes y profesionales en general).

Consolidar los convenios para la formación (F. Profesional, Convenios con universidades, Formación práctica, etc.)

Información y tramitación de la documentación necesaria para la Declaración de actividad de Interés sanitario, Acreditación de actividades, etc.

Gestionar la asistencia a las acciones formativas externas (reciclajes, congresos, jornadas, etc.)

Coordinar el reciclaje de profesionales de otros Centros.

Potenciar la comunicación y la participación en la formación con otras instituciones y agentes de formación (Colegios Profesionales, Secciones Sindicales, etc.)

Promocionar la participación y formación de docentes internos.

El Plan de Formación que oferta el Servicio Extremeño de Salud cada año, desarrolla las líneas prioritarias, marcadas por la dirección Gerencia del SES, y las necesidades de formación demandadas por los profesionales del Área de Salud.

Todos los cursos son evaluados en su calidad por los propios alumnos. Estos indicadores nos ayudan a una evaluación continua y a una mejora constante de las actividades formativas para nuestros profesionales.

PLAN DE FORMACIÓN CONTINUADA

OBJETIVOS

Establecer la sistemática de detección de necesidades formativas, priorización de las mismas y su aprobación, para que los profesionales dispongan de una oferta formativa adecuada a sus necesidades, a las necesidades estratégicas del SES y la Consejería de Salud y Política Social así como a las del Área Sanitaria en que prestan sus servicios.

NECESIDADES DE FORMACIÓN

Las necesidades de formación pueden ser de varios tipos:

Deficiencia de conocimiento. El individuo, carece de los conocimientos necesarios para desarrollar las actividades derivadas de su puesto de trabajo. Se trata de una deficiencia fácilmente solucionable con formación.

Deficiencia de ejecución. El individuo posee los conocimientos necesarios para desarrollar su trabajo, aunque existen diferencias entre lo que está haciendo y lo que realmente debe hacer. Esta deficiencia está producida por causas como falta de motivación, que afecta su rendimiento en el trabajo, por falta de organización y planificación, lo que le impide el desarrollo

correcto de las actividades propias de su puesto de trabajo. En estos tipos de problemas la formación, por sí sola, no ayuda, siendo necesario aplicar otras soluciones.

Deficiencias prácticas. El individuo tiene los conocimientos teóricos, pero carece de las destrezas técnicas necesarias para desempeñar su trabajo. Es bastante frecuente dar por sentado que el trabajador, con los conocimientos que posee, tiene suficiente para desempeñar su trabajo. La falta de práctica se soluciona fácilmente con la formación adecuada, que a su vez, va a proporcionar la seguridad y destrezas necesarias para el correcto desempeño de las funciones propias del puesto.

El ciclo de gestión del Plan Anual de Formación Continuada, comprende las siguientes etapas:

Etapas I: Detección de las necesidades formativas.

Etapas II: Elaboración del Plan Anual de Formación.

Etapas III: Aprobación y divulgación del Plan Anual de Formación.

Etapas IV: Implementación y ejecución del Plan Anual de Formación.

Etapas V: Seguimiento y Evaluación del Plan Anual de Formación.

A. FASE DE DETECCIÓN DE NECESIDADES FORMATIVAS:

Actualmente, se pueden utilizar distintos métodos con el fin de conocer las demandas formativas de los profesionales del área de salud de Badajoz. Estos pueden ser:

Reunión: Pudiendo recabar información a través del Consejo de Dirección, de los equipos directivos, de las Comisiones de Formación Continuada, de grupos de trabajo, grupos de expertos constituidos al efecto, etc.

Entrevista: Que deben dirigirse a obtener información directa de los profesionales (individual), de los equipos directivos (grupal), etc.

Cuestionario: Que puede ser cumplimentado por los profesionales, debiendo transmitir los objetivos que se persiguen y motivarles a participar. (ANEXOS I, II)

Las necesidades formativas detectadas pueden clasificarse en:

Necesidades Sociales: Aquellas dirigidas a garantizar la calidad de la atención sanitaria en aquellos aspectos identificados y requeridos por los usuarios.

Necesidades Institucionales: Dirigidas a alcanzar los objetivos estratégicos aprobados por la propia organización.

Necesidades del Centro, Servicio o Unidad: Referidas a los servicios (preventivos o asistenciales) ofertados a los usuarios por el Servicio de Salud.

Necesidades profesionales: Aquellas que resulten de comparar el perfil formativo del puesto de trabajo con el itinerario

formativo de los profesionales, dirigidas a la adquisición de habilidades y competencias para el desarrollo profesional.

Necesidades individuales: Son aquellas demandadas por los profesionales y que responden a sus expectativas para mantener y ampliar sus conocimientos (científico-técnicos) y aspiraciones de realización personal y profesional.

B. FASE DE ANÁLISIS Y PRIORIZACIÓN DE LAS NECESIDADES DETECTADAS

Una vez obtenida la información sobre las necesidades formativas demandadas, deben ser analizadas y priorizadas por los responsables de formación de la Gerencia. La priorización debe efectuarse con criterios claros y previamente establecidos.

En la priorización se debe tener en cuenta:

- Los objetivos estratégicos institucionales.
- El Plan de Salud del SSPEX y aquellos otros que tengan una implicación necesaria en la formación de los profesionales.
- El perfil del puesto de trabajo y el itinerario formativo.

C. APROBACIÓN Y PUBLICACIÓN DEL PLAN ANUAL DE FORMACIÓN CONTINUADA.

Una vez aprobadas las propuestas de las acciones formativas priorizadas y seleccionadas por cada Gerencia, se procederá a su posterior publicación y difusión.

El Plan Anual de Formación Continuada debe ser necesariamente aprobado con anterioridad al año que deben ser implementados, según el cronograma establecido.

D. IMPLEMENTACIÓN Y EJECUCIÓN DEL PLAN ANUAL DE FORMACIÓN CONTINUADA.

Una vez aprobado y publicado el Plan Anual de Formación, procede la implementación y desarrollo del mismo, para lo cual se realizarán las siguientes actuaciones:

Se procederá a gestionar la oferta formativa, teniendo en cuenta los siguientes aspectos:

- A) Deberán incorporarse a la base de datos de la Coordinación de Formación todas las acciones formativas, indicando los siguientes aspectos básicos:

Título de la actividad formativa.

Población diana de la actividad: Son los profesionales del SES, aunque cada actividad habitualmente va dirigida a un colectivo específico que deberá identificarse, si bien a veces resulta más efectivo dirigirlo a varios colectivos. Respecto al número idóneo de discentes, se considera que no debe ser superior a 30 en un curso normal, mientras que en los talleres prácticos se recomienda no superar los 8-10 por docente.

Objetivos formativos: Debe indicarse el objetivo general y los objetivos específicos que se persiguen con la realización de la actividad formativa.

Como objetivo general de toda actividad formativa podemos destacar la necesidad de mantener o mejorar la competencia profesional en un área determinada.

Los objetivos específicos pueden dirigirse a la ampliación o actualización de conocimientos, a la adquisición o mejora de habilidades y destrezas en el manejo de una técnica o instrumento y la modificación de actitudes ante determinados problemas: valorar, apreciar, preocuparse, tomar conciencia de...

Contenido: Pueden ser teóricos y prácticos y deben adaptarse a los objetivos perseguidos y estar acordes con el perfil profesional y las líneas estratégicas marcadas.

El programa del curso debe resumir explícitamente el contenido indicando la duración de cada parte. Se recomienda incluir un contenido práctico importante, ya sea mediante casos clínicos, problemas, grupos de discusión, simulaciones, etc.

Duración: Deberá ser acorde al contenido y a la metodología empleada, recomendándose en la formación presencial no superar las 5 horas de docencia continuadas y que se establezca un descanso intermedio cada hora y media o dos horas.

Metodología: Existen varias metodologías de docencia (presencial, semipresencial, on-line...) deberá elegirse el método más adecuado atendiendo a los destinatarios de la actividad formativa, los recursos existentes, la duración de la formación, los docentes, etc.

Una vez elegido la metodología a utilizar, debe perseguirse siempre la participación activa de los discentes y centrar la enseñanza en los problemas que se plantean y deben resolver en la práctica diaria y con los recursos existentes.

Docentes: La elección de los docentes de una actividad formativa es uno de los puntos clave y debe efectuarse valorando una serie de aspectos que deben reunir

Experiencia y conocimientos sobre el tema que va a exponer.

Conocimiento del ámbito en el que los profesionales desarrollan su labor habitual.

Experiencia docente y capacidad para transmitir conocimientos.

Recursos necesarios pudiendo distinguir, los estructurales, materiales y financieros.

- **Estructurales:** Que incluye los locales donde se realiza la actividad formativa, los medios audiovisuales y el equipamiento informático.
- **Materiales:** Dependiendo del contenido de la actividad formativa, puede ser necesario la utilización de papelería, vendajes, instrumental quirúrgico, camillas, muñecos, etc.
- **Financieros:** Para proceder al pago, cuando proceda, del alquiler de instalaciones, del material necesario, etc.

- a. Con carácter previo a la realización de la actividad formativa sanitaria dirigida a los profesionales sanitarios deberá solicitarse la acreditación de la misma.
- b. Contratación, presentación de los ponentes y entrega del material necesario para el desarrollo de la actividad formativa.
- c. Control de asistencia, para verificar la asistencia de los discentes deberá expedirse las hojas de firmas, debiendo identificar el título de la actividad formativa, la fecha y horario de impartición. Para poder obtener certificado o diploma de la actividad formativa deberá establecerse un porcentaje de asistencia al mismo así como verificar el cumplimiento de los objetivos de la actividad.
- d. Evaluación: Toda actividad formativa debe incluir una encuesta que deberá ser cumplimentada por los discentes y otra que deberá ser cumplimentada por el profesorado. Esta encuesta deberá contener los aspectos necesarios para valorar el grado de consecución de los objetivos determinados en la acción formativa.
- e. Quedará el registro de toda la actividad formativa, de los ponentes y de los asistentes al mismo.

E. SEGUIMIENTO Y EVALUACIÓN DE LOS RESULTADOS DEL PLAN.

Dentro de la última etapa del Plan Anual de Formación podemos distinguir el seguimiento del Plan que se realizará durante su implementación y la Evaluación de resultados que se efectuará una vez finalizado la ejecución del Plan.

Evaluación de los resultados del Plan Anual de Formación.

El Control de Calidad tiene la misión de diferenciar aquella formación que es eficaz y viable para la organización de la que no lo es. No obstante, es necesario tener en cuenta que la Formación tiene también unos efectos menos palpables, menos evidentes (percepción por parte de los profesionales de una mayor preocupación de la dirección por su desarrollo, mejora del clima laboral, de la satisfacción del cliente/paciente, etc.) y más difíciles de cuantificar, pero no por ello menos importantes. Podemos hablar entonces de que también produce una rentabilidad social, que posee gran interés pero más difícil de medir.

Periódicamente debe realizarse por la Coordinación de Formación una revisión de todos aquellos objetivos propuestos por el Plan de Formación, analizar todas aquellas fortalezas, amenazas, debilidades y oportunidades e informar a la dirección para la apreciación de las áreas de desarrollo excelentes, así como aquellas que necesiten mejorar o reformular las acciones formativas propuestas

Es necesario desarrollar una adecuada metodología para la evaluación cuantitativa y cualitativa del Plan Anual de Formación Continuada del SES, de los programas formativos y de cada una de las acciones formativas contempladas en ellos.

Esta evaluación es imprescindible para la valoración del grado de cumplimiento de los objetivos de Formación Continuada (estratégicos, institucionales, profesionales, etc.) y la mejora continua de la calidad de la formación impartida.

Los responsables de Formación Continuada deberán elaborar una Memoria de resultados, para su posterior análisis.

EVALUACIÓN DE CALIDAD FORMATIVA

La evaluación de la calidad de las acciones formativas viene avalada internamente por la elevada satisfacción de los asistentes y docentes, así como por el alto índice de superación de las pruebas de evaluación de conocimientos postactividad. A nivel externo, la calidad se evalúa por la Comisión de Formación Continuada de las Profesiones Sanitarias de Extremadura que, tras un proceso de acreditación basado en criterios cuantitativos y fundamentalmente cualitativos, asigna un número de créditos a cada actividad. Los resultados del proceso de acreditación de las actividades del Área de Salud garantizan a nuestros profesionales sanitarios (asistentes y docentes) que los créditos de los certificados tengan validez, tanto en los procesos selectivos como en la carrera profesional.

1. Evaluación de la acción formativa

Evaluar la formación significa comparar los efectos reales con los previstos y el impacto que produce en la mejora del trabajo de los profesionales. Para evaluar los efectos de una acción formativa es preciso definir con carácter previo, qué objetivos concretos queremos conseguir. Tales objetivos concretos han de ser acordes con los generales del Plan de Formación.

2. Evaluación pre-acción formativa y post- acción formativa

Para poder medir los efectos reales, y el grado de mejora obtenido, debemos tener una medida previa con la que compararlos. En la terminología de esta área se la denomina medida pre. La medida posterior a la formación, que cuantifica los efectos reales, es denominada medida post. Esto conlleva una evaluación de las competencias específicas de desempeño del puesto que posee el profesional con carácter previo al desarrollo de la acción formativa y una evaluación posterior de las mismas competencias.

3. Evaluación multitemporal

Lo importante no es sólo conseguir unos efectos en un momento dado, sino que éstos se mantengan a lo largo del tiempo, e incluso que evolucionen positivamente.

Por ello la evaluación ha de ser multitemporal; es decir, se debe realizar en diversos momentos con el objetivo de verificar la evolución de los efectos conseguidos .aquellas que necesiten mejorar o reformular las acciones formativas propuestas.

ACTIVIDAD FORMATIVA REALIZADA DESDE LA COORDINACION DE FORMACIÓN

Actividades formativas
Cursos-Talleres-Sesiones realizados

Atención Especializada	35
Atención Primaria	16
Unidades de Apoyo	
Total	51

Profesionales formados	
Cursos, Seminarios, Talleres	816

ACTIVIDADES DE LA COORDINACION:

A. FORMACION ESPECÍFICA

Soporte Vital Básico	
Atención Especializada	
Atención Primaria	Todos los Centros

Actualización en vacunas de la infancia

Ámbito de aplicación: Atención Primaria	
Dirigido a: Enfermeros	
Sesiones	2
Asistentes	29

ACTUALIZACIÓN EN CIRUGÍA MENOR AMBULATORIA EN LA CONSULTA DE ATENCIÓN PRIMARIA

Ámbito de aplicación: Atención Primaria	
Dirigido a: Médicos y enfermeros	
Médicos	7
Enfermeros	6
Nº de alumnos	13

CURSOS PARA INCLUSION EN LISTAS DE ESPERA DE LAS UNIDADES DE ESPECIALES CARACTERISTICAS

Ámbito de aplicación: Atención Especializada	
Dirigido a: Personal sanitario incluido en las bolsas de trabajo del SES.	
Quirófano Cirugía Cardíaca	1
Hemodiálisis	1

B. EDUCACIÓN EN LA COMUNIDAD

Ámbito de aplicación: Colegios, IES, CEIP, Asociaciones de padres.
Actividades
Educación a Grupos de Pacientes sobre Diabetes, Polimedicados
Educación sexual y anticoncepción, prevención de E.T.S.
Taller de Lactancia, Menopausia/climaterio, Importancia consulta Preconcepcional
Nutrición escolar saludable. Hábitos de vida saludable, tabaquismo y alcohol
Higiene personal
Curas e Intervenciones en caso de urgencias
Intolerancias alimentarias y Alergias
Programa de Abordaje Integrado de Exceso de Peso y Sedentarismo.
Intervenciones sobre actividades de enfermería con Asociaciones d Vecinos
Drogodependencias, Prevención de Drogas.
Higiene y Salud, Métodos anticonceptivos, E.T.S., Taller Preservativos.
Promoción del buen trato y vida independiente en madres y padres jóvenes
Formación de formadoras escuela de peso
Escuela de peso en El Progreso
Semana por la Salud Centro de Salud Verde
Gimnasia respiratoria
Semana por la Salud Ruta por los barrios
Escuela de Madres
Cálculo de Kcal. Estudio nutricional escolares
Calculo energético nutrición escolares en comedores escolares/Preparación trabajo campo estudio comedores escolares
Hábitos saludables en relación con la alimentación
Aprende a leer el etiquetado de los alimentos
Taller de tratamiento de úlceras por presión
Taller de tratamiento de quemaduras
Charlas sobre Decoración corporal y Tatuajes/Piercings
Charla sobre reproducción humana
Taller sobre primeros auxilios
Prevención de las Caries Infantil. Salud Bucodental en la Escuela
Claves para vivir con menos ansiedad
Campaña de vacunación
Educación a Grupos de pacientes sobre Diabetes/Polimedicados
Nutrición escolar saludable.
Programa de abordaje integrado de Exceso de peso y sedentarismo.
Formador de formadores.
Parque de bomberos para la semana por la salud.
Aprende a leer el etiquetado de los alimentos.
Prevención de caries infantil
Consulta joven de salud sexual
Deporte en los coles " semana de la salud"
Desayuno saludable. Niños y mayores.
Fiesta para nuestros artistas. Semana de la salud.
Simulacros con bomberos.
Taller de tratamiento de quemaduras

Ámbito de aplicación: Colegios, IES, CEIP, Asociaciones de padres.
Escuela de madres
Semana por la Salud. Ruta por los barrios
Cuidados de espalda. Centros de promoción de la mujer
Taller de tratamiento de úlceras por presión.
Charlas sobre decoración corporal y Tatuajes. Piercing.
Taller de lactancia, menopausia, climaterio. Importancia de la consulta preconcepcional
Reunión de la directiva de la Asociación de participación comunitaria avanzado.
Programa de actividades comunitarias.
Grupo focal con jóvenes.
Educación afectivo-sexual. AMPA CEIP
Intolerancias alimentarias-Alergias
Entrevista a testigo privilegiado para el diagnóstico de salud.
Semana por la Salud Centro de Salud Verde
Reunión comisión comunitaria de salud.
Grupo focal con maestros.
Claves para vivir con menos ansiedad.
Taller sobre primeros auxilios
Codificación de grupos focales y entrevistas para el análisis cualitativo de salud.
Presentación del ayuntamiento del Plan estratégico para la ciudad. Asistencia de la Asociación de Padres.
Desayuno saludable
Campaña de vacunación 2014

C. ACTIVIDADES ACREDITADAS POR LA COMISIÓN DE FORMACIÓN CONTINUADA DE LAS PROFESIONES SANITARIAS DE EXTREMADURA

Cursos, talleres, seminarios	33
------------------------------	----

D. EVALUACIÓN DE ACTIVIDADES FORMATIVAS

Total de cursos evaluados	39
Nota media DOCENTES.	8.5
Nota media satisfacción del curso	8.5

ACTIVIDAD ADMINISTRATIVA:

Formación por Categorías	
Atención Especializada	
Auxiliares Administrativos	15

Formación por Categorías	
TCAE	28
Celadores	18
Cocineros	-
Dietistas	-
Enfermeros	144
Facultativos	93
Farmacéuticos	1
Fisioterapeutas	19
Bibliotecarios	-
Mantenimiento	-
Matronas	1
Pinches	2
Técnicos	4
Telefonista	-
Trabajadores Sociales	12
Veterinarios	1
Varios	145

Salud Bucodental	
Ciudad Jardín	
San Roque	
Monesterio	
Jerez	
Alburquerque	
Montijo	

Solicitudes	
Detección de necesidades formativas	
Atención Especializada	32
Atención Primaria	28
Inscripciones a cursos, talleres, seminarios	800
Diplomas y Certificados Emitidos	550

Financiación	
Catálogo de Empresa	23.000e
Proveedores Externos	0
Actividades Profesionales SES, coste cero	12

Otras Actividades de la Coordinación	
Formación Docente Práctica	
Pregrado	Alumnos
Enfermería Badajoz	
Enfermería Mérida	
Enfermería, Plasencia	
Enfermería Portalegre	
ERASMUS Enfermería	
Fisioterapia	
Farmacia, (Salamanca-Sevilla)	
Psicología, Salamanca-UNED	
Bioteología, León	

Otras Actividades de la Coordinación	
Trabajo Social	
Biología	
Terapia ocupacional UCLMA	
Medicina .Sevilla	
Total	200
Postgrado	
Profesor IES	
Experto en Diálisis (UEM)	
Master Inv. Biomédica	
Formación Profesional	
Grado Superior	Alumnos
Anatomía Patológica y Citología	
Imagen para Diagnóstico	
Laboratorio de Diagnóstico Clínico	
Grado Medio	
Cuidados Auxiliares de Enfermería	
Farmacia	
Dietética	
Total	140
Institutos de Enseñanza Secundaria Públicos: Castelar, Puente Ajuda, Santa Madre Sacramento Llerena, Carolina Coronado, Bioclimático, Siberia. San José. José Manzano, I.E.S Alagón. Instituto Politécnico de Castelo Branco, Ins. Politécnico de Évora., Inst. politécnico de Portalegre.	
Institutos de Enseñanza Secundaria Privado: Cesur.	

Demandantes de Empleo	
SEXPE	Alumnos
Celadores	
Total	

Organizaciones Sindicales	
Curso Urgencia para TCAE	90
Curso de Quirófano para TCAE	60
Curso Neonatología para TCAE / Enfermería	150
Curso Oncología Pediátrica TCAE/ Enfermería	150
Curso urgencias TCAE/ Enfermería	120
Curso UCI TCAE/ Enfermería	60
Curso Uci Pediátrica TCAE/ Enfermería	60
Curso Diálisis Enfermería / TCAE	60
Total	750

Organizaciones Colaboradoras	
FOREM-CCPP	
IFES-UGT	
SAE	
SATSE	
CCOO	
Ayuntamiento de Villafranca de los Barros	
Ayuntamiento Fuentes de León	

Aula Hospitalaria:	
Hospital Infanta Cristina	
Atenciones Domiciliarias	

Hospital Materno Infantil	
Cirugía-Oncología	
Oncología	
Preescolares	
Total de alumnos atendidos	



SISTEMAS DE
INFORMACIÓN E
INFORMÁTICA

12 SISTEMAS DE INFORMACIÓN E INFORMÁTICA

Personal	
Responsable de Sistema de Información e Informática (SSII)	1
Técnicos de Gestión de Sistemas y Tecnología de la Información (TGSTI / SSII)	3
Técnicos de soporte presencial (TSP- Trabajadores de empresas externas)	7

Funciones
El Servicio de Informática tiene como objetivo prestar servicios relacionados con las tecnologías de la información y las comunicaciones al Área de Salud de Badajoz dek Ses y a instalaciones del SEPAD y la Consejería de Sanidad en su ámbito geográfico, participando desde el punto de vista técnico en la definición y ejecución de las políticas y proyectos que pone en marcha el Servicio Extremeño de Salud a través de la Subdirección de Sistemas de Información e Informática o aquellos que se inician desde los propios Servicios del Área.

Ubicación
Departamento de Informática HIC
Departamento de Informática HPS
Departamento de Informática Gerencia de Área
Departamento de Informática SEPAD


Cobertura
Centros de Salud (24)
Consultorios (48)
Hospitales (3)
Centro de Especialidades
Edificio L
PUAC Perpetuo Socorro
Gerencia de Área
Dirección de Salud
Inspección Médica
Unidades de Salud Mental
Cedex
COPF
Unidad del Dolor de Badajoz
UME de Badajoz
UME de San Vicente de Alcántara
UME de Jerez de los Caballeros
Archivo Central de Badajoz
Servicio Territorial Consejería Salud y Política Social
Escuela de Ciencias de la Salud y de la Atención Social
Inspección de Consumo de Badajoz
Gerencia del SEPAD
CADEX (2)
Centros y Residencias de Mayores (12)
Centros de Menores (3)

Actividad del Servicio de Informática	
Administración de servidores UNIX y Windows.	
Gestión, administración y explotación de bases de datos.	
Gestión de copias de seguridad.	
Administración y gestión de redes.	
Asignación de direccionamiento, mantenimiento de la instalación de cableado estructurado de los centros del área.	
Soporte de aplicaciones heredadas aún en producción.	
Soporte a usuarios en incidencias de aplicaciones, ofimática, antivirus, telefonía IP y de hardware.	
Gestión y estudio de necesidades de infraestructura, dotación y renovación de equipamiento informático.	
Estudio de viabilidad de proyectos de renovación o implantación de software.	
Soporte técnico a la resolución de incidencias de CDATEX.	
Guardias localizadas para la atención a las incidencias de Sistemas de Información.	
Coordinación instalación hardware de equipamiento electromédico con acceso a la red local.	
Colaboración con proveedores de servicios TI externos.	
Control y emisión de certificados digitales de empleado.	
Datos usuarios y material gestionado	
Soporte a usuarios del portal	+5000
PC's	~3500
Impresoras	~1900

Durante el año 2017 el Servicio de Sistemas de Información e Informática del Área de Salud de Badajoz ha dado soporte a los Hospitales (Infanta Cristina, Perpetuo Socorro y Materno Infantil), Centros de Salud y Consultorios del Área, así como a los centros dependientes de la Consejería de Salud y Política Sociosanitaria. Esto supone un total de más de 5000 usuarios, que han generado 23893 incidencias, de este conjunto de los grupos de resolución que dependen del área han solventado 9988 (41,80%).

La actividad de los grupos de resolución que forman la Informática del Área se desglosa por tipo de centro de la siguiente forma:

Detalle de la actividad del Servicio	
Número total de incidencias	9988
Grupo soporte presencial	7935
Grupo Sistemas de Información	2053



13 COORDINACIÓN DE CALIDAD Y SEGURIDAD DEL PACIENTE

Coordinador:

Juan P. Alejo González

Supervisores de Área/Adjuntos de Calidad y Seguridad:

Carlota Torres Fernández

Germán Durán Vivas

Personal	
Licenciado/a en Medicina	1
Diplomado/a en Enfermería	2

Recursos	
Despachos	2

INTRODUCCIÓN

La Coordinación de Calidad y Seguridad del Paciente, se constituye en un departamento cuyas acciones, alcanzan a todo el Área de Salud de Badajoz. Sus intervenciones tienen que ver con la calidad de los procesos asistenciales y con la seguridad del paciente. En el ámbito de la Calidad, se trabaja intensamente por la implantación de todos los Sistemas de Información Corporativos del Servicio Extremeño de Salud, y particularmente Jara. En la esfera de la Seguridad del Paciente, por ser ésta una estrategia fundamental de la Dirección General de Salud Pública, y señalada como importante por la Gerencia del Área, se han intensificado las actividades y la presencia en los foros específicos en los que se trabaja por acciones seguras que vayan en pro de los pacientes atendidos en el sistema sanitario

ACTIVIDAD DE LA COORDINACIÓN DE CALIDAD

Soporte telefónico.

Atención de llamadas de profesionales que consultan y piden asesoramiento o información sobre el funcionamiento de comisiones clínicas, fechas de reuniones de las mismas, existencia de PNTs específicos que están archivados en las carpetas de la Coordinación de Calidad, y asuntos variados y relacionados con la calidad y la seguridad de pacientes.

Soporte presencial.

- Recepción de los diferentes profesionales que, como en el apartado anterior, consultan o piden asesoramiento.

Seguridad de pacientes.

- Gestión de notificaciones de incidentes y sucesos adversos.
- Recogida, seguimiento y gestión de las notificaciones que llegan a la plataforma SiNASP. En el año 2017, hemos resuelto tres en APS y seis en el CHUB.
- Formación en Atención Especializada y en Atención Primaria a diferentes grupos de profesionales para presentarles la plataforma SiNASP y explicar las ventajas de su uso como una oportunidad de mejora.
- Formación a médicos y enfermeros residentes para presentarles la plataforma SiNASP.
- Formación a estudiantes de 4º curso de Enfermería de la Facultad de Medicina de Badajoz, para presentarles la plataforma SiNASP.
- Recogida de información sobre los cursos de SiNASP publicitados por la Coordinación de Seguridad del Paciente. En el año 2017 se han distribuido de la forma siguiente: En Atención Primaria, 16 profesionales, sobre todo médicos, enfermeras y farmacéuticos. En Atención especializada 50 profesionales, sobre todo enfermeras y TECAE's.
- Colaboración con la Facultad de Medicina en el Seminario sobre Seguridad del Paciente, impartido a los estudiantes de 3º y 4º de Enfermería.
- Actividades del mes de mayo: Mes de la Seguridad del Paciente y Mes de la Higiene de Manos. Se organizaron actividades con motivo de las finalidades del mes de mayo que vienen marcadas por la OMS.
- Información sobre la higiene de manos y el uso de soluciones hidroalcohólicas dirigidos al personal sanitario, a pacientes y familiares.

- Reparto y explicación, por todas las unidades del CHUB, de la cartelería y los dípticos enviados desde la D G de Salud Pública, explicando la importancia y la técnica de una correcta higiene de manos.
- Mesas informativas el día 5 de mayo, viernes, en los centros sanitarios: 2 en el HIC, 1 en el HMI y 1 en el HPS. En cada una de ellas cuatro estudiantes de Enfermería, entre las 9 y las 14 h, explicando a los ciudadanos que acudieron a los centros sanitarios, la importancia y la técnica correcta en la higiene de manos.
- Apoyo a los centros de salud para que llevasen a cabo las actividades propias del Día Mundial de la Higiene de Manos.
- Elaboración y encargo de la mantelería de bandejas de comida y cena, con información sobre la higiene de manos, destinadas al personal sanitario del HIC.
- Proyectos Zero.
 - Apoyo a los proyectos Zero que están implantados en la UCI: Bacteriemia Zero y Neumonía Zero.
 - Puesta en marcha y difusión en todo el CHUB del proyecto Flebitis Zero. Información, reparto de cartelería y difusión del proyecto, y del curso on line de FZ, en todas las unidades del CHUB,
 - Formación al personal de las unidades en las que vamos a recoger datos sobre el proyecto FZ.
 - Emisión y entrega de los certificados de realización del curso “on-line” Flebitis Zero que realizan las enfermeras del CHUB. En el año 2017 lo han realizado veinte personas.
- Participación en el Control de las IRAS.
 - Colaboración con la Comisión de Infección, Profilaxis y Política Antibiótica. Diseño, confección y realización de toda la cartelería con la Profilaxis Antibiótica actualizada para todas las especialidades quirúrgicas. Posterior difusión de la misma

Elaboración de informes para la Dirección General de Salud Pública y la Dirección General de Planificación, Formación y Calidad Sanitaria y Sociosanitaria.

La Dirección General de S P, pide informes de forma cíclica sobre todas las actividades relacionadas con la Seguridad de Pacientes. Se elaboran y se presentan ante dicha DG. De igual forma, participamos en la cumplimentación de los formularios del Plan de Salud y PICA 2017

Participación en la Comisión Central de Seguridad del Paciente.

El coordinador y el supervisor de área de esta coordinación son miembros de la Comisión Central de Seguridad del Paciente. Acuden a las reuniones convocadas en los SSCC, y realizan todas las actividades específicas que se encargan a los responsables de cada área de salud, siguiendo las estrategias y proyectos marcados por la DG de S P, y que se debaten y ponen en marcha en dicha comisión central.

Participación en la elaboración del Proceso Asistencial Integrado (PAI) del paciente quirúrgico.

La Coordinación Regional de Seguridad del Paciente, ha coordinado el Proceso Asistencial Integrado del paciente quirúrgico; para ello, recibimos formación, y el supervisor de área de esta Coordinación, ha participado activamente en la elaboración de dicho proceso.

Participación en la elaboración del Proceso Asistencial Integrado (PAI) de la Prótesis de Rodilla.

La Dirección Médica del HIC, ha coordinado el Proceso Asistencial Integrado del paciente subsidiario de Prótesis de Rodilla; para ello, los tres miembros de esta Coordinación de Calidad y Seguridad del Paciente, han asistido a las reuniones y han participado en los trabajos de elaboración de dicho proceso.

Pertenencia al Grupo Web del Área de Salud de Badajoz.

Participamos en el Grupo Web, que se encarga del mantenimiento y actualización de la página web del área; para ello, asistimos a las reuniones convocadas y realizamos los trabajos de actualización y publicación de los documentos que

nos piden diferentes profesionales y los miembros de la CCGC o secretarios de las Comisiones Clínicas.

Ejercer la Secretaría y coordinación de la Comisión Central de Garantía de la Calidad.

Esta coordinación se encarga de ejercer la secretaría de la Comisión Central de Garantía de la Calidad, para ello, convoca las reuniones, elabora las actas, y recopila y archiva informes que se aportan por los presidentes de las comisiones clínicas del área.

Elaboración de la Memoria Anual.

Se coordina y elabora la Memoria Anual del Área de Salud de Badajoz, que consta de dos partes: Memoria de Actividad y Memoria de Producción Científica.

Colaboración en labores de convocatoria y coordinación de la Junta Técnico Asistencial.

Colaboramos en la convocatoria de las reuniones de la Junta Técnico Asistencial cuando las convoca la Presidente de la misma que es la Directora Asistencial.

Gestión de Comisiones Clínicas.

Además de pertenecer a algunas de las comisiones clínicas los diferentes miembros de esta coordinación, asesoramos y prestamos apoyo en el normal funcionamiento de las mismas; para ello, archivamos en las carpetas de Calidad las actas y documentos generados, y gestionamos los permisos para que los profesionales pertenecientes a dichas comisiones, puedan acceder a dichas carpetas.

- Comisión de Cuidados.
- Comisión de Historias Clínicas.
- Comisión de Infección, Profilaxis y Política Antibiótica.
- Comisión de Mortalidad.
- Comisión de Quirófanos.
- Comisión de Urgencias.
- Comisión de Farmacia y Terapéutica.
- Comisión de Formación Continuada.
- Comisión de Tumores y Tejidos.

Elaborar documentos de metodología para acciones de mejora o elaboración de documentos relacionados con la Calidad del Área.

Desde esta coordinación se ha colaborado con la elaboración de guías metodológicas con el fin de

homogenizar los documentos de los servicios, unidades o centros, apostando por la calidad de sus contenidos, entre ellos se encuentran ya elaborados e incluidos en la web del área los siguientes:

Gestionar la elaboración, evaluación, edición e implantación de los Consentimientos Informados aprobados por la Comisión de Historias Clínicas.

Se ha gestionado la elaboración, evaluación, edición e implantación de los consentimientos informados aprobados por la comisión de Historias Clínicas.

Además de la elaboración de la instrucción de las pautas para elaborar los CI y el procedimiento por el que se aprueban en el Área, esta coordinación es la encargada de hacer disponibles en la web la última versión de los mismos, así como su modelaje para la solicitud en papel.

Formar parte del grupo de trabajo de la página web del Área de Salud de Badajoz, actualizando la Sección de Calidad y Seguridad y documentos de otras secciones de la misma.

Durante el año se trabajó con el sistema de autoadministrados que prácticamente ya ocupa todas las secciones de la web. Ello implica la actualización rápida por el responsable de cada sección.

Sistemas de Información

Como continuación de la actividad desarrollada en anteriores años, desde esta coordinación se han continuado prestando los siguientes servicios:

- Mantenimiento página web del Área.
- Gestión y publicación de consentimientos informados.
- Gestión y publicación de documentos informativos para el paciente.
- Soporte telefónico y presencial
- Soporte presencial.
- Gestión de perfiles de acceso: Portal, Jara Asistencial y resto de aplicaciones.
- Asignación de roles a través de la herramienta Gestión de excepciones.
- Formación en la herramienta de Gestión de excepciones.

- Elaboración de informes para la Dirección-Gerencia.
- Análisis de actividad de diferentes Servicios para la Dirección- Gerencia.
- Asesoramiento informático a Servicios.
- Mantenimiento del petitorio de órdenes clínicas.
- Mantenimiento de gama de prestaciones.
- Depuración de buzones de órdenes clínicas.
- Mantenimiento texto asociado a prestaciones.
- Mantenimiento ubicación de agendas.
- Gestión de carpetas del servidor del SES.
- Implantación de Jara Asistencial del Servicio de Cardiología en aquellas prestaciones no incluidas.
- Creación del Hospital de Día de Cardiología.
- Creación del Hospital de Día de Alergia.
- Soporte y Mantenimiento del Hospital de Día Hematológico- Polivalente y Pediátrico.
- Implantación de Jara en las consultas de enfermería de Traumatología del Centro de Especialidades - L.
- Implantación de Jara en las consultas de oftalmología del Centro de Especialidades.
- Formación e Implantación a todo el servicio de Unidad del Dolor.
- Gestión de incidencias y propuestas de evolutivos.
- Colaboración con el servicio de admisión en la implantación y formación de inclusión del paciente en LEQ por parte de los profesionales médicos.
- Formaciones de repaso Jara Asistencial:
- Informes de Gestión BW – Jefes de Servicio AE
- Informes de Gestión BW – Coordinadores y responsable de enfermería de AP.
- Metodología enfermera.
- Gestión del paciente en consultas – Auxiliares de consultas.
- Gestión de pacientes en Admisión – Administrativos de plantas.
- Gestión del paciente quirúrgico – Enfermeras.

Seguimiento de indicadores de Seguridad de Pacientes según la AHRQ:

Seguridad de pacientes						
Norma Hospitales públicos docentes 2014						
Descripción	Numerador	Denominador	Tasa (%)	Variación	Tasa ant. (%)	Tasa nor. (%)
Complicaciones de la anestesia (AHRQ modificado)	0	10.402	0,00	▶	0,00	0,15
Éxitus en GRD de baja mortalidad (AHRQ)	24	7.593	3,16	▼	4,31	0,84
Úlcera por presión (AHRQ modificado)	118	12.992	9,08	▲	7,13	11,87
Cuerpo extraño dejado accidentalmente durante un procedimiento (AHRQ modificado)	1	26.871	0,04	▼	0,11	0,08
Neumotórax iatrogénico (AHRQ modificado)	7	22.170	0,32	▼	0,49	0,64
Exitus de enfermos quirúrgicos con complicaciones serias tratables (AHRQ modificado)	12	62	193,55	▼	272,73	184,97
Infecciones después de determinados cuidados médicos (AHRQ modificado)	29	17.925	1,62	▲	1,04	2,21
Fractura postoperatoria de cadera (AHRQ modificado)	2	6.179	0,32	▲	0,00	0,12
Hemorragia o hematomas postoperatorio (AHRQ modificado)	32	9.251	3,46	▲	2,75	4,96
Trastornos fisiológicos y metabólicos postoperatorios (AHRQ modificado)	0	6.637	0,00	▶	0,00	0,12
Insuficiencia respiratoria postoperatoria (AHRQ modificado)	6	5.782	1,04	▼	2,18	3,21
Embolismos pulmonares o trombosis venosas profundas postoperatorias (AHRQ modificado)	31	9.374	3,31	▲	3,23	4,20
Sepsis postoperatoria (AHRQ modificado)	4	1.278	3,13	▲	2,02	11,20
Dehiscencias postoperatorias de las suturas quirúrgicas (AHRQ modificado)	0	1.365	0,00	▶	0,00	4,58
Punciones o laceraciones accidentales (AHRQ modificado)	35	23.365	1,50	▼	1,85	2,97
Reacciones adversas a transfusiones (AHRQ modificado)	0	26.873	0,00	▼	0,04	0,01
Traumatismos en neonatos (AHRQ)	3	424	7,08	▼	14,05	9,93
Traumatismos obstétricos de 3r o 4o grado en partos vaginales instrumentales (AHRQ)	16	383	41,78	▼	60,61	52,09
Traumatismos obstétricos de 3r o 4o grado en partos vaginales no instrumentales (AHRQ)	11	1.344	8,18	▼	11,63	9,10
Traumatismos obstétricos de 3r o 4o grado en cesáreas (AHRQ)	0	603	0,00	▶	0,00	5,50



ALERGOLOGÍA

ACTIVIDAD CIENTÍFICA

Colaboraciones científicas

M.A. Gonzalo Garijo. Experto participante de la consulta Delphi “Angioedema hereditario”. Año 2017

M.A. Gonzalo Garijo. Experto participante de la consulta Delphi “Recomendaciones sobre Seguridad y Calidad en Alergología (RESCAL)”, proyecto promovido y patrocinado por la Sociedad Española de Alergología e Inmunología Clínica (SEAC). Año 2017

Total colaboraciones científicas = 2

Comunicaciones orales y pósteres

Chiarella-Privette GM, Pérez-Calderón R, Gonzalo-Garijo MA, Bobadilla-González P, Cámara-Hijón C, Giangrande N, Estepa-Alonso MJ. “Desensibilización a temozolamida”. XXVI Reunión de la SAICEX (Sociedad de Alergología e Inmunología clínica de Extremadura). Zafra, 24 y 25 de Marzo de 2017. Comunicación oral.

Giangrande N, García Menaya JM, Cordobés Durán C, Chiarella Privette GM, Bobadilla González P. “Hipersensibilidad retardada a clorhidrato de Bendamustina”. XXVI Reunión Anual de la SAICEX. Zafra, 24-25 de Marzo de 2017. Comunicación oral.

JM Maya-Manzano, S. Fernández-Rodríguez, R. Tormo-Molina, A. Monroy-Colin, I. Silva-Palacios, A. Gonzalo-Garijo. “Cartografía de árboles ornamentales para determinar su riesgo biológico en el desarrollo urbano utilizando LIDAR en Europa del Suroeste”. XIII Congreso Internacional de Investigación científica. Santo Domingo (República Dominicana), 8-9 Junio 2017. Publicado en: Libro del XIII Congreso Internacional de Investigación científica; pp: 131. ISBN: 978-9945-8917-8-2. Comunicación oral.

Sáenz De San Pedro B, Mur MP Valverde L, Gonzalo-Garijo MA, Hernández M, Gómez-Fernández MC, Madariaga B, Martínez A. “Preliminary results of a

tolerability study of SCIT with native depot *Olea europaea* pollen extract”. EAACI (European Academy of Allergy and Clinical Immunology) Congress. Helsinki, 17-21 junio 2017. Publicado en: Allergy 2017; 72 (Suppl 103):487. Póster.

Giangrande N, Gonzalo-Garijo MÁ, Pérez-Calderón R, Chiarella-Privette GM. “Occupational asthma due to carmine (E120) inhalation in a candy factory worker”. EAACI (European Academy of Allergy and Clinical Immunology) Congress. Helsinki, 17-21 junio 2017. Publicado en: Allergy 2017; 72 (Suppl 103):638. Póster.

Pérez-Calderón R, Gonzalo-Garijo MÁ, Rodríguez-Velasco FJ, Sánchez-Vega S, Bartolomé B. “Food allergy in workers sensitized to peach leaves”. EAACI (European Academy of Allergy and Clinical Immunology) Congress. Helsinki, 17-21 junio 2017. Publicado en: Allergy 2017; 72 (Suppl 103):639. Póster.

Giangrande N, Cordobés-Durán C, García-Menaya JM, Chiarella-Privette GM, Fuentes-Cañamero ME, Camara-Hijon C, Bobadilla-González P. SonoVue® “(Sulfure Hexafluoride), Immediate Hypersensitivity Reaction In Echocardiography”. XXXVI Congreso de la EAACI. Helsinki, 17-21 de Junio de 2017. Póster.

Chiarella-Privette GM, García Menaya JM, Cordobés Durán C, Giangrande N, Bobadilla González P. “Bird fancier's lung: the importance of an early suspicion and a detailed medical interview”. XXXVI Congreso de la EAACI. Helsinki, 17-21 de Junio de 2017. Póster.

Monroy-Colín A, Maya-Manzano JM, Tormo-Molina R, Fernández-Rodríguez S, Silva-Palacios I, Gonzalo-Garijo A. “Seasonal and hourly pattern of airborne aeciospores”. XXI Simposio de Botánica Criptogámica. Aranjuez (Madrid), 20-24 de Junio de 2017. Publicado en: Libro de Resúmenes del XXI Simposio de Botánica Criptogámica. Servicio de Publicaciones Universidad Rey Juan Carlos, pag.: 55. ISBN: 978-84-608-4736-6. Comunicación oral.

Monroy-Colín A, Fernández-Rodríguez S, Maya-Manzano JM, Tormo-Molina R, Silva-Palacios I, Gonzalo-Garijo A. “Seasonal presence of Boletaceae airborne spores in the air”. XXI Simposio de Botánica Criptogámica. Aranjuez (Madrid), 20-24 de Junio de 2017. Publicado en: Libro de Resúmenes del XXI Simposio de Botánica Criptogámica. Servicio de Publicaciones Universidad Rey Juan Carlos, pag.: 77. ISBN: 978-84-608-4736-6. Póster.

Monroy-Colín A, Tormo-Molina R, Fernández-

Rodríguez S, Silva-Palacios I, Maya-Manzano JM, Gonzalo-Garijo A. "Comparative study of airborne *Alternaria conidia* in Plasencia and Cáceres". XXI Simposio de Botánica Criptogámica. Aranjuez (Madrid), 20-24 de Junio de 2017. Publicado en: Libro de Resúmenes del XXI Simposio de Botánica Criptogámica. Servicio de Publicaciones Universidad Rey Juan Carlos, pag.: 78. ISBN: 978-84-608-4736-6. Póster.

Monroy-Colín A, I. Silva-Palacios, R. Tormo-Molina, JM. Maya-Manzano, S. Fernández-Rodríguez, A. Gonzalo-Garijo. "Pollen production and geolocation of *Casuarina cunninghamiana*". Mediterranean Palynology APLE-GPPSBI-APLF Symposium. Barcelona, 4-7 septiembre 2017. Publicado en: Mediterranean Palynology Symposium 2017. Abstracts Book. ISBN: 978-84-945378-7-5 (Book). ISBN: 978-84-945378-8-2 (e-Book). p: 88. Comunicación oral

Monroy-Colín A, I. Silva-Palacios, S. Fernández-Rodríguez, R. Tormo-Molina, JM. Maya-Manzano, A. Gonzalo-Garijo. "Plane tree pollination phenology and airborne pollen records". Mediterranean Palynology APLE-GPPSBI-APLF Symposium. Barcelona, 4-7 septiembre 2017. Publicado en: Mediterranean Palynology Symposium 2017. Abstracts Book. ISBN: 978-84-945378-7-5 (Book). ISBN: 978-84-945378-8-2 (e-Book). p: 91. Comunicación oral.

Monroy-Colín A, R. Tormo-Molina, S. Fernández-Rodríguez, I. Silva-Palacios, JM. Maya-Manzano, A. Gonzalo-Garijo. "Aerobiological comparison between Plasencia and Cáceres (SW Spain)". Mediterranean Palynology APLE-GPPSBI-APLF Symposium. Barcelona, 4-7 septiembre 2017. Publicado en: Mediterranean Palynology Symposium 2017. Abstracts Book. ISBN: 978-84-945378-7-5 (Book). ISBN: 978-84-945378-8-2 (e-Book). p: 53. Póster.

Pérez Calderón R, Giangrande N, Gonzalo Garijo MA, Mahecha García AC, Chiarella Privette GM, Bartolomé Zavala B. "Anafilaxia por huevos de cefalópodos". Curso ALORA (Alergia alimentos origen animal). Cádiz, 29 y 30 de septiembre 2017. Comunicación oral.

MA Gonzalo Garijo, I Silva Palacios, S Fernández Rodríguez, JM Maya Manzano, A Monroy Colín, R Tormo Molina. "Valores máximos de concentración de pólenes aerovagantes en Extremadura". Simposio Internacional Aerobiología, contaminación y cambio climático de la SEAIC.

Murcia, 26-28 octubre 2017. Publicado en: J Investig Allergol Clin Immunol 2017; Vol. 27, Supplement 2: 158. Póster.

Pérez Calderón R, Gonzalo Garijo MA, Rodríguez Velasco FJ, Sánchez Vega S, Bartolomé Zavala B. "Sensibilización a araña roja en trabajadores de frutales de hueso". Simposio Internacional Aerobiología, contaminación y cambio climático de la SEAIC. Murcia, 26-28 octubre 2017. Publicado en: J Investig Allergol Clin Immunol 2017; Vol. 27, Supplement 2: 226. Póster.

Giangrande N, García Menaya JM, Cordobés Durán C, Bobadilla González P. "Análisis de los altos recuentos polínicos de gramíneas en la ciudad de Badajoz en los últimos 14 años". Symposium Internacional Aerobiología, contaminación y cambio climático. Organizado por la SEAIC. Murcia, 26-28 de Octubre de 2017. Comunicación oral.

Total comunicaciones y pósteres = 18

Lineas de investigación

MA Gonzalo Garijo y R Pérez Calderón: Miembros del Grupo de Investigación en Aerobiología de la Universidad de Extremadura integrado en el Catálogo de Grupos de Investigación de la Consejería de Comercio e Innovación. Dirección General de Universidad y Tecnología de la Junta de Extremadura. Coordinador: R. Tormo Molina

García Menaya y Cordobés Durán: Miembros del grupo de investigación "Farmacogenómica y metabolismo" incluido en el catálogo de Grupos de Investigación de Extremadura. Coordinador: JA García-Agúndez Pérez-Coca.

Total líneas de investigación = 2

Proyectos investigación

Título: Implicaciones de la variabilidad interindividual en la biotransformación del paracetamol en la reacciones de hipersensibilidad causadas por este fármaco.

Entidad financiadora: Instituto de Salud Carlos III. Resultado Expediente PI15/00303.

Duración: desde 01/01/2016 hasta 31/12/2018

Investigador principal: ME García Martín.

Investigadores colaboradores (7): JM García Menaya y C. Cordobés

Presupuesto: 159.720 euros.

Título: Redes Temáticas de Investigación Cooperativa en Salud. Red asma, reacciones adversas y alérgicas. Programas: Mechanisms and prediction of adverse drug reactions and allergic diseases and new biomarkers to understand severe allergic pathologies and innovative platforms for a precise diagnosis.

Entidad financiadora: Instituto de Salud Carlos III.

Expediente: RD16/0006/0004

Duración: 2016-2020

Investigador principal: JA García-Agúndez Pérez-Coca

Investigadores colaboradores (5): JM García Menaya y C. Cordobés

Presupuesto: 149.104,5 euros.

Título: Estudio "Análisis de los perfiles de sensibilización mediante prueba cutánea, determinación de IgE frente a extracto completo y diagnóstico molecular en pacientes con enfermedad alérgica respiratoria por sensibilización a pólenes. Implicaciones diagnósticas y terapéuticas (ALK-VAC-2016-01)

Duración: 2016-2017.

Investigador principal: MA Gonzalo Garijo.

Investigadores colaboradores: R. Pérez Calderón y JM García Menaya

Título: Reacciones de hipersensibilidad a aspirina: Mecanismos metabólicos implicados y aplicación en la prescripción personalizada.

Entidad financiadora: Junta de Extremadura.

Expediente: IB16170

Duración: Desde 1-1-17 hasta 31-05-20

Investigador principal: JA García-Agúndez Pérez-Coca

Investigador colaborador (5): JM García Menaya y C. Cordobés

Presupuesto: 149.862,90 euros

Título: Ayuda del programa propio de la UEX para el Grupo de Investigación "Aerobiología en Extremadura".

Entidad financiadora: Junta de Extremadura.

Expediente: PPGRU16A4

Duración: 28/10/2016-27/10/2017

Investigador principal: R. Tormo Molina

Investigador colaborador (10): MA Gonzalo Garijo

Presupuesto: 1087 €.

Título: Convenio de colaboración entre la Universidad de Extremadura, JOCA Ingeniería y Construcciones S.A. y Sistemas de Automatismo y Control S.A. para el desarrollo del Proyecto de Investigación "Investigación y desarrollo de

métodos para la optimización del consumo de agua de riego y la mitigación del potencial alergénico polínico del parque urbano del Guadiana en Badajoz".

Entidad financiadora: JOCA Ingeniería y Construcciones S.A. y Sistemas de Automatismo y Control S.A

Duración: 04/01/2017-02/06/2019.

Investigador principal: S. Fernández Rodríguez

Investigador colaborador (5): MA Gonzalo Garijo

Presupuesto: 464,76 €

Título: Proyecto de Investigación I+D+i en Centros públicos de la Comunidad Autónoma de Extremadura. Integración de modelos predictivos de la presencia del polen alergénico en el aire de Extremadura y geolocalización de sus fuentes en aplicación móvil

Entidad financiadora: Junta de Extremadura.

Expediente: IB16029:

Duración: 2017-2020

Investigador principal: S. Fernández Rodríguez

Investigador colaborador (7): MA Gonzalo Garijo

Presupuesto: 146.311 €

Total proyectos investigación = 7

Publicación de libros completos y otras monografías

R Tormo Molina, FJ Valtueña Sánchez, S. Fernández Rodríguez, JM Maya Manzano, I. Silva Palacios, A Gonzalo Garijo, A Monroy Colín. Guía botánica del Campus de Badajoz de la Universidad de Extremadura. Hongos que desarrollan setas. Cáceres: Universidad de Extremadura 2017. p. 1-191. I.S.B.N.: 978-84-697-4121-4. https://www.unex.es/organizacion/servicios-universitarios/servicios/servicio_publicaciones/publicacion?id=1663.

Total libros completos y otras monografías = 1

Publicaciones en revistas. Artículos

J.M. Maya-Manzano, M. Sadyś, R. Tormo-Molina, S. Fernández-Rodríguez, J. Oteros, I. Silva-Palacios, A. Gonzalo-Garijo. "Relationships between airborne pollen grains, wind direction and land cover using GIS and circular statistics". Science Total Environ 2017; 15; 584-585:603-613. Factor impacto: 4.900 (Q1)

JM Maya Manzano, S Fernández Rodríguez, C Vaquero del Pino, A Gonzalo Garijo, I Silva Palacios, R Tormo Molina, A Moreno Corchero, P Cosmes Martín, RM Blanco Pérez, C Domínguez Noche, L Fernández Moya, JV Alfonso Sanz, P Vaquero Pérez, ML Pérez Marín, Ana Rapp, J Rojo, R Pérez-Badia. "Variations in airborne pollen in central and southwestern Spain in relation to the distribution of potential sources". Grana 2017; 56 (3): 228-239. Factor impacto: 0,868 (Q3)

JM Maya-Manzano, S Fernández-Rodríguez, I Silva-Palacios, A Gonzalo-Garijo, R Tormo-Molina. "Comparison between two (silicone and petroleum jelly) in Hirst pollen traps in a controlled environment". Grana 2018; 57(1-2):137-143 (published online 25/5/2017). DOI: 10.1080/00173134.2017.1319973. Factor impacto: 0,868 (Q3)

Pérez-Calderón R, Gonzalo-Garijo MA, Rodríguez-Velasco FJ, Sánchez-Vega S, Bartolomé B. "Occupational respiratory allergy in peach crop workers". Allergy 2017; 72(10):1556-1564. DOI: 10.1111/all.13163. Epub 2017 Apr 12. Factor impacto: 7,361 (Q1)

JM Maya-Manzano, S Fernández-Rodríguez, A Monroy-Colín, I Silva-Palacios, R Tormo-Molina, A Gonzalo-Garijo. "Allergenic pollen of ornamental plane trees in a Mediterranean environment and urban planning as a prevention tool". Urban For Urban Green 2017; 27: 352-362. Factor impacto: 2,113

S Fernández-Rodríguez, P Durán Barroso, I Silva-Palacios, R Tormo-Molina, JM Maya-Manzano, A Gonzalo-Garijo, A Monroy-Colín. "Environmental assessment of allergenic risk provoked by airborne grass pollen through forecast model in a Mediterranean región". J Cleaner Production 2017 (en prensa). Available online 5 December 2017. <https://doi.org/10.1016/j.jclepro.2017.11.226> Factor impacto: 5,715

Total artículos de revistas científicas = 6

Tesis Doctorales leídas

Doctorando: Remedios Pérez Calderón
Titulo: Alergenicidad de las hojas y ramas de los árboles frutales en una muestra de trabajadores recolectores de Extremadura.
Universidad: Extremadura

Facultad: Medicina
Defensa: 13 de julio de 2017.
Director/es: M. Ángeles Gonzalo Garijo y Francisco José Rodríguez Velasco
Calificación: Sobresaliente cum laude con Premio Extraordinario

Total tesis doctorales leídas = 1

Tesis Doctorales en realización

Doctorando: Nicola Giangrande
Titulo: Inmunoterapia con huevo en niños y adolescentes: Evolución clínica e inmunológica.
Universidad: Extremadura
Facultad: Medicina
Director/es: JM García Menaya

Total tesis doctorales en realización = 1

Otras actividades científicas

Comité científico: Comité de Inmunoterapia de la Sociedad Española de Alergología e Inmunología Clínica (SEAIC).
Miembros: MA Gonzalo Garijo

Comité científico: Comité de Aereobiología de la Sociedad Española de Alergología e Inmunología Clínica
Miembros: JM García Menaya

Comité científico: Comité de Formación Continuada de la Sociedad Española de Alergología e Inmunología Clínica
Miembros: JM García Menaya

Comité científico: Comité de Alergia infantil de la Sociedad Española de Alergología e Inmunología Clínica
Miembros: R. Pérez Calderón y C. Cordobés

Grupo Multicéntrico: Red Nacional de Investigación dependiente del Instituto Carlos III RIRAAF (Red Temática de Investigación Cooperativa de Reacciones Adversas a Alérgenos y Fármacos en España).
Miembros: JM García Menaya

Grupo de trabajo de la Sociedad Española de Alergología e Inmunología clínica (SEAIC) con la AEMPS (Agencia Española de Medicamentos y Productos Sanitarios)
Miembros: MA Gonzalo Garijo

Grupo de Trabajo de Alergia a fármacos del Comité de Alergia Infantil de la SEAIC
Miembros: R. Pérez Calderón

Junta Directiva de la Sociedad de Alergología e Inmunología Clínica de Extremadura (SAICEX)
Vocal: R. Pérez Calderón

Revista: Journal of Investigational Allergology and Clinical Immunology.
Revisores: JM García Menaya

Fundación: Becas de Sociedad Española de Alergología e Inmunología clínica (SEAIC)
Revisor: JM García Menaya

Total otras actividades científicas = 10

ACTIVIDAD DOCENTE

Conferencias

Autor: JM García Menaya. Diagnóstico y tratamiento de la Alergia Respiratoria.
Título. Conferencia divulgativa impartida en Santa Marta de los Barros el día 26 de Mayo de 2017.
Organizada por la Asociación Oncológica Juan Víctor.

Total conferencias = 1

Cursos, seminarios y sesiones clínicas impartidos

Título: Aspergilosis broncopulmonar alérgica
Organizador: S. Alergia
Docente: N Giangrande
Lugar: Hosp. Infanta Cristina
Fecha: 22/02/2017
Horas: 1
Asistentes: Dra. Gonzalo, Dra. Pérez, Dr. García, Dra. Cordobés.

Título: Reacciones de hipersensibilidad a implantes metálicos.
Organizador: S. Alergia
Docente: GM Chiarella.
Lugar: Hosp. Infanta Cristina
Fecha: 24/02/2017
Horas: 1
Asistentes: Dra. Gonzalo, Dra. Pérez, Dr. García, Dra. Cordobés, Dr. Giangrande.

Título: Actualización en Esofagitis eosinofílica.

Organizador: S. Alergia
Docente: JM García Menaya.
Lugar: Hosp. Infanta Cristina
Fecha: 30/03/2017
Horas: 1
Asistentes: Dra. Gonzalo, Dra. Pérez, Dra. Cordobés.

Título: Inmunoterapia específica con alérgenos. En II Foro de Alergia para Pediatras y Médicos de Atención Primaria:
Organizador: Sociedad de Alergología e Inmunología Clínica de Extremadura (SAICEX).
Docente: MA Gonzalo Garijo
Lugar: Badajoz
Fecha: 4 de Octubre de 2017
Horas: 0.45 h
Créditos: 1.3

Título: Vía aérea única. En II Foro de Alergia para Pediatras y Médicos de Atención Primaria:
Organizador: Sociedad de Alergología e Inmunología Clínica de Extremadura (SAICEX).
Docente: R Pérez Calderon
Lugar: Badajoz
Fecha: 4 de Octubre de 2017
Horas: 0.45 h
Créditos: 1.3

Título: Esofagitis eosinofílica. En II Foro de Alergia para Pediatras y Médicos de Atención Primaria:
Organizador: Sociedad de Alergología e Inmunología Clínica de Extremadura (SAICEX).
Docente: C. Cordobés
Lugar: Badajoz
Fecha: 5 de Octubre de 2017
Horas: 0.45 h
Créditos: 1.3

Título: Urticaria y angioedema. En II Foro de Alergia para Pediatras y Médicos de Atención Primaria:
Organizador: Sociedad de Alergología e Inmunología Clínica de Extremadura (SAICEX).
Docente: JM García Menaya
Lugar: Badajoz
Fecha: 5 de Octubre de 2017
Horas: 0.45 h
Créditos: 1.3

Título: Alergia a alimentos de origen animal: leche y huevo. En: Curso alergia a alimentos: Reacciones cruzadas y limitaciones.
Organizador: Escuela de Ciencias de la Salud
Docente: MA Gonzalo Garijo
Lugar: Badajoz
Fecha: 6 de noviembre de 2017
Horas: 1

Créditos: 2.1

Título: Tratamientos preventivos. Interpretación de un informe médico del paciente en proceso de desensibilización a alimentos. En: Curso alergia a alimentos: Reacciones cruzadas y limitaciones.

Organizador: Escuela de Ciencias de la Salud

Docente: R Pérez Calderón

Lugar: Badajoz

Fecha: 8 de noviembre de 2017

Horas: 1

Créditos: 2.1

Total cursos, seminarios y sesiones clínicas impartidos= 9

Formación de residentes

Receptor/a: GM Chiarella Privette

Residente de Alergología

Hospital en el que rota: Hospital Universitario Infanta Cristina

Sección de Alergología

Tiempo de Rotación: 3 meses

Receptor/a: Nicola Giangrande

Residente de Alergología

Hospital en el que rota: Hospital Universitario Infanta Cristina

Sección de Alergología

Tiempo de Rotación: 3 meses

Receptor/a: Karina Ávila Venegas

Residente de Inmunología

Hospital en el que rota: Hospital Universitario Infanta Cristina

Sección de Alergología

Tiempo de Rotación: 2.5 meses

Receptor/a: Oana Irina Sobieschi

Residente de Inmunología

Hospital en el que rota: Hospital Universitario Infanta Cristina

Sección de Alergología

Tiempo de Rotación: 1 mes

Total formación de residentes= 4

Moderación mesas redondas.

Sesión: Ponencia "Actualización en Dermatitis alérgica de contacto"

Moderador: Dra. MA Gonzalo Garijo

Ponente: Dr. José Luis García Abujeta

Lugar: XXVI Reunión de la SAICEX (Sociedad de Alergología e Inmunología clínica de Extremadura).

Zafra

Fecha: 24 y 25 de Marzo de 2017

Sesión: Ponencia "Asma grave: del fenotipo al tratamiento"

Moderador: Dra. R. Pérez Calderón

Ponente: Dr. Julio Delgado

Lugar: XXVI Reunión de la SAICEX (Sociedad de Alergología e Inmunología clínica de Extremadura).

Zafra

Fecha: 24 y 25 de Marzo de 2017

Sesión: Ponencia "Omalizumab, 10 años de experiencia"

Moderador: Dra. R. Pérez Calderón

Ponente: Dra. A. Moreira Jorge

Lugar: XXVI Reunión de la SAICEX (Sociedad de Alergología e Inmunología clínica de Extremadura).

Zafra

Fecha: 24 y 25 de Marzo de 2017

Sesión: Sesión de Pósters de Aerobiología

Moderador: Dr. JM García Menaya

Lugar: Symposium Internacional Aerobiología, contaminación y cambio climático organizado por la SEAIC. Murcia.

Fecha: 26-28 de Octubre de 2017.

Sesión: Sesión de Pósters de Inmunoterapia

Moderador: Dra. MA Gonzalo Garijo

Lugar: Symposium Internacional Aerobiología, contaminación y cambio climático organizado por la SEAIC. Murcia.

Fecha: 26-28 de Octubre de 2017.

Total moderación de mesas redondas = 5

Participación en la organización de cursos y congresos

Título: II Foro de Alergia para Pediatras y Médicos de Atención Primaria

Organizador: SAICEX (Sociedad de Alergología e Inmunología clínica de Extremadura)

Director: Dra. Pérez Calderón, Dr. I Sánchez Ramos y Dra. A. Habernau Mena

Lugar: Colegio Médicos de Badajoz

Fecha: 4 y 5 de octubre de 2017

Créditos: 1.3

Título: Symposium Internacional Aerobiología, contaminación y cambio climático

Organizador: SEAIC (Sociedad Española de Alergología e Inmunología clínica)

Comité científico: Dr. JM García Menaya
Lugar: Murcia
Fecha: 26-28 de octubre de 2017
Créditos: 18 horas

Lugar de celebración: Helsinki
Fecha completa: 17-21 de Junio de 2017
Créditos: 24 European CME credits
Tipo de Actividad: Congreso internacional

Total organización cursos y congresos = 2

Ponencias

JM García Menaya. Pólenes de gramíneas. Ponencia en el Symposium Internacional Aerobiología, contaminación y cambio climático organizado por la SEAIC. Murcia, 26-28 de Octubre de 2017.

Total ponencias = 1

ACTIVIDAD DISCENTE

Actividad formativa cursos y másteres

Nombre del profesional/es que asiste a la actividad: MA Gonzalo Garijo y R. Pérez Calderón
Nombre de la actividad: XIII Reunión CYNA. Controversias y novedades en Alergia.
Lugar de celebración: Madrid
Fecha completa: 27-28 Enero 2017
Horas: 7.5
Tipo de Actividad: Reunión online/Presencial

Nombre del profesional/es que asiste a la actividad: MA Gonzalo Garijo, R. Pérez Calderón, JM García Menaya, C Cordobés
Nombre de la actividad: XXVI Reunión de la SAICEX (Sociedad de Alergología e Inmunología clínica de Extremadura).
Lugar de celebración: Zafra
Fecha completa: 24 y 25 de Marzo de 2017
Horas: 7.5
Tipo de Actividad: Reunión

Nombre del profesional/es que asiste a la actividad: R. Pérez Calderón
Nombre de la actividad: Reunión práctica en asma y taller de alérgenos
Lugar de celebración: Mérida
Fecha completa: 20 abril 2017
Horas: 4
Tipo de Actividad: Reunión

Nombre del profesional/es que asiste a la actividad: MA Gonzalo Garijo y JM García Menaya
Nombre de la actividad: EAACI (European Academy of Allergy and Clinical Immunology) Congress.

Nombre del profesional/es que asiste a la actividad: R. Pérez Calderón
Nombre de la actividad: Multiperspective lectures on Clinical Allergy Management
Lugar de celebración: Madrid
Fecha completa: 6-7 octubre 2017
Horas: 6
Tipo de Actividad: Reunión

Nombre del profesional/es que asiste a la actividad: JM García Menaya
Nombre de la actividad: Máster en Investigación en Medicina Clínica por la Universidad Miguel Hernández
Fecha completa: Curso 2016-2017
Créditos: 60 ECTS
Tipo de Actividad: Curso online

Nombre del profesional/es que asiste a la actividad: MA Gonzalo Garijo, R. Pérez Calderón, JM García Menaya
Nombre de la actividad: Simposio Internacional Aerobiología, contaminación y cambio climático.
Lugar de celebración: Murcia
Fecha completa: 26-28 octubre 2017
Horas: 18
Tipo de Actividad: Congreso Sociedad Española de Alergología e Inmunología clínica (SEAIC)

Nombre del profesional/es que asiste a la actividad: C Cordobés
Nombre de la actividad: Diploma de especialización en capacitación avanzada en el tratamiento del asma bronquial (4ª edición).
Lugar de celebración: Escuela internacional de postgrado. Universidad de Granada.
Fecha completa: 16 dic 2016 - 30 de julio de 2017
Créditos: 30
Horas: 750 horas
Tipo de Actividad: Curso presencial

Total actividad discente = 8

Asistencia a congresos

Asistente/es: MA Gonzalo Garijo, R Pérez Calderón, JM García Menaya y C Cordobés
Congreso: XXVI Reunión de la SAICEX (Sociedad de Alergología e Inmunología clínica de Extremadura).
Lugar: Zafra

Fecha: 24 y 25 de Marzo de 2017

Asistente/es: MA Gonzalo Garijo y JM García Menaya

Congreso: EAACI (European Academy of Allergy and Clinical Immunology) Congress.

Lugar: Helsinki

Fecha: 17-21 junio 2017.

Asistente/es: R Pérez Calderón, JM García Menaya y C Cordobés

Congreso: Simposio Internacional Aerobiología, contaminación y cambio climático de la Sociedad Española de Alergología e Inmunología clínica (SEAIC)

Lugar: Murcia

Fecha: 26-28 octubre 2017

Total asistencia a congresos = 3

Seminarios

Receptor: Dra. Pérez.

Título: Documentos médicos legales de uso frecuente a nivel sanitario

Ponente: Félix Sánchez Ugena. Médico Forense. Instituto de Medicina Legal de Badajoz

Organizador: Programa Formación continuada CHUB

Lugar: Hospital Universitario Infanta Cristina

Fecha: 10/03/2017

Receptor: Dra. Pérez.

Título: Penicilinas, cefalosporinas y fluoroquinolonas: del ambulatorio a la hospitalización.

Ponente: A. Calvo Cano y J. Tiago Silva.

Organizador: Programa Formación continuada CHUB

Lugar: Hospital Universitario Infanta Cristina

Fecha: 10/03/2017

Receptor: Dra. Gonzalo

Título: Recursos humanos: novedades del vigente Plan de Ordenación de RR.HH.

Ponente: Mariano Chacón González. Técnico de la función administrativa.

Organizador: Programa Formación continuada CHUB

Lugar: Hospital Universitario Infanta Cristina

Fecha: 21/04/2017

Total Seminarios = 3

Sesiones clínicas

Ponente: Dr. I Jáuregui. Servicio de Alergología. Hospital Universitario de Basurto. Bilbao

Título: Urticaria Crónica en poblaciones especiales: Embarazo/lactancia, infancia y edad geriátrica

Asistentes: Dra. Gonzalo, Dra. Pérez Calderón y Dr. Chiarella

Lugar: Hosp. Universitario Infanta Cristina (Videoconferencia)

Fecha: 15/03/2017

Organizador: Programa formativo SEAIC 2017 (Sociedad Española de Alergología e Inmunología clínica)

Ponente: Dr. Antonio Valero. Servicio de Alergología. Hospital Clínico de Barcelona

Título: Valoración objetiva de la obstrucción nasal.

Asistentes: Dra. Gonzalo y Dra. Pérez Calderón

Lugar: Hosp. Universitario Infanta Cristina (Videoconferencia)

Fecha: 15/03/2017

Organizador: Programa formativo SEAIC 2017 (Sociedad Española de Alergología e Inmunología clínica)

Ponente: Dr. Neil Martin (Global Medical Expert Lead at GSK and Consultant Chest Physician at Glenfield Hospital, Leicester) y Dr. Franček Drobnič (Jefe del departamento de Investigación del Centro de Alto Rendimiento (CAR) de Sant Cugat del Vallés, Barcelona).

Título: Asma y deporte

Asistentes: Dra. Gonzalo y Dra. Pérez Calderón

Lugar: Badajoz (Videoconferencia)

Fecha: 09/05/2017

Organizador: GSK

Ponente: Dr. David Leather.

Título: Estudio en vida real de salmeterol + vilanterol (estudio Salford).

Asistentes: Dra. Gonzalo, Dra. Pérez Calderón, Dr. García Menaya y Dr. Fernández Moya.

Lugar: Badajoz (Videoconferencia)

Fecha: 27/09/2017

Organizador: GSK

Ponente: Dra. Olga Villarreal. Hospital Santiago Apóstol de Vitoria.

Título: Alergia de contacto: más allá de la DAC

Asistentes: Dra. Gonzalo, Dra. Pérez Calderón, Dr. García Menaya y Dr. Fernández Moya.

Lugar: Hosp. Universitario Infanta Cristina (Videoconferencia)

Fecha: 19/10/2017

Organizador: Programa formativo SEAIC 2017

(Sociedad Española de Alergología e Inmunología clínica)

Ponente: Dr. Carlos Colás. Hospital Lozano Blesa (Zaragoza).

Título: Utilidad de las encuestas de calidad de vida en Alergología.

Asistentes: Dra. Gonzalo y Dra. Pérez Calderón.

Lugar: Hosp. Universitario Infanta Cristina (Videoconferencia)

Fecha: 15/11/2017

Organizador: Programa formativo SEAIC 2017 (Sociedad Española de Alergología e Inmunología clínica)

Ponente: Dra. Pilar Tornero. Hospital Gregorio Marañón (Madrid)

Título: Desensibilización a quimioterápicos.

Asistentes: Dra. Gonzalo y Dra. Pérez Calderón.

Lugar: Hosp. Universitario Infanta Cristina (Videoconferencia)

Fecha: 21/12/2017

Organizador: Programa formativo SEAIC 2017 (Sociedad Española de Alergología e Inmunología clínica)

Total sesiones clínicas = 7

Sesiones de casos clínicos.

Título: Desensibilización a Temozolamida.

Ponente: Dr. Chiarella

Fecha: 22/03/2017

Total casos clínicos = 1

PROMOCIÓN Y GESTIÓN DE LA CALIDAD

Desarrollos informáticos

Gonzalo Garijo MA: WebMaster de la página www.vacunasalergia.es de la Sociedad Española de Alergología e Inmunología clínica (SEAIC).

Total desarrollos informáticos = 1

Premios

Premio al póster. MA Gonzalo Garijo, I Silva Palacios, S Fernández Rodríguez, JM Maya Manzano, A Monroy Colín, R Tormo Molina. Valores máximos de concentración de pólenes aerovagantes en Extremadura. Simposio Internacional Aerobiología, contaminación y cambio climático de la SEAIC.

Murcia, 26-28 octubre 2017.

Premio a la Comunicación oral. Pérez Calderón R, Giangrande N, Gonzalo Garijo MA, Mahecha García AC, Chiarella Privette GM, Bartolomé Zavala B. Anafilaxia por huevos de cefalópodos. Curso ALORA (Alergia alimentos origen animal). Cádiz, 29 y 30 de septiembre 2017

Total premios = 2

PARTICIPACIÓN EN EL CENTRO

Comisión

Nombre de la comisión: Comisión de Farmacia del Área de Salud de Badajoz

Miembros: JM García Menaya

Total comisiones = 1

Comité

Nombre del comité: Comité Ético de Investigación Clínica

Miembros: MA Gonzalo Garijo

Total comités = 1

SERVICIO DE ANÁLISIS CLÍNICOS

ACTIVIDAD CIENTÍFICA

Comunicaciones orales y pósteres

Gómez Vera S, Albarrán Sanz-Calcedo A, Blanco Gelaz MA, Jiménez García MI, Maciá Martínez MD. Varón adulto con hidrocefalia postquirúrgica. XXIV Congreso Sociedad Andaluza de Análisis Clínicos, Jerez de la Frontera, 2017 (Póster)

Rubio Peral A, Campano Val J, Parra García R, Gómez Vera S, Maciá Martínez MD. Incongruencia de resultados ante un supuesto paciente homocigoto de hemoglobina S. XXIV Congreso Sociedad Andaluza de Análisis Clínicos, Jerez de la Frontera, 2017 (Póster).

Blanco Gelaz MA, Gómez Vera S, Maciá Martínez MD, Rubio Peral A. Criterio diagnóstico de diabetes gestacional en un área de salud: ¿Concordancia nacional? XXIV Congreso Sociedad Andaluza de Análisis Clínicos, Jerez de la Frontera, 2017 (Póster).

Blanco Gelaz MA, Gómez Vera S, Maciá Martínez MD. Anticuerpos Antiestreptolisina-O: evolución de las peticiones y niveles séricos en un área de salud. XXIV Congreso Sociedad Andaluza de Análisis Clínicos, Jerez de la Frontera, 2017 (Póster)

Blanco Gelaz MA, Gómez Vera S, Maciá Martínez MD. ¿Ha modificado el nuevo documento consenso sobre el uso de péptidos natriuréticos la práctica clínica? Estudio retrospectivo en un área de salud. XXIV Congreso Sociedad Andaluza de Análisis Clínicos, Jerez de la Frontera, 2017 (Póster)

Méndez González JC, Gómez Vera S, Jimenez García MI. Hallazgo de levaduras en análisis urgente de LCR. XXIV Congreso Sociedad Andaluza de Análisis Clínicos, Jerez de la Frontera, 2017 (Póster)

Rubio Peral A, Maciá Martínez MD, Gómez Vera S, Parra García R. Interferencia metodológica por anticuerpos antitiroideos en el ensayo de T4 libre y su detección por precipitación con polietilenglicol. XXIV Congreso Sociedad Andaluza de Análisis Clínicos, Jerez de la Frontera, 2017 (Póster)

Gómez Vera S, Maciá Martínez MD, Soisa López C, Fernández Fatou B, Blanco Gelaz MA, Rubio Peral A. Estudio de correlación de distintos índices de excreción en orinas de micción aislada y los distintos analitos en orina de 24 horas. XI Congreso Nacional de Laboratorio Clínico, Málaga, 2017 (Póster).

Rubio Peral A, Fernández Fatou B, Gómez Vera S, Maciá Martínez MD, Blanco Gelaz MA, Manchón Castilla JM, Valero Chávez FJ. Síndrome urémico hemolítico en el laboratorio de urgencias. XI Congreso Nacional de Laboratorio Clínico, Málaga, 2017 (Póster).

Rubio Peral A, Fernández Fatou B, Blanco Gelaz MA, Gómez Vera S, Maciá Martínez MD, Valero Chávez FJ. Beta-Delta Talasemia Minor. A propósito de un caso clínico. XI Congreso Nacional de Laboratorio Clínico, Málaga, 2017 (Póster).

Total comunicaciones y pósteres =10

Jiménez García, MI. Estimulación ovárica en técnicas de reproducción humana asistida. Ed cont Lab Clin; 32:32-43 ISSN 1887-6463. Enlace: <http://www.seqc.es/download/tema/14/4429/1477170814/1079077/csm/tema4>

Lorenzo Lozano MC, Cosmen Sanchez A, Belinchón Torres PM, Prieto Menchero S, Pineda-Tenor D. Is fasting necessary for lipid profile determinations? Some considerations from the perspective of the clinical laboratory. Clin Chem Lab Med 2017 Aug 28; 55(9). Enlace:<http://www.degruyter.com/view/j/cclm> Factor de Impacto: 3,432

Pineda Tenor D, Prada de Medio E, Belinchón Torres PM, Gascón Luna F, Morales García LI, Lorenzo Lozano MDC Et al. Handling the altered test result of hemolyzed samples. Recommendations of the quality, management, safety and evidence committees (CCGSE) of the Spanish Association of Medical Biopathologie and Laboratory Medicine (AEBM-ML). Clin Chem Lab Med 2017 nov27; 56(1). Enlace: <http://www.degruyter.com/view/j/cclm> Factor de Impacto: 3,42

Sanchez-Pozo MC, Izquierdo Álvarez S, Sanchez Prieto I, Jimenez García MI. Recomendaciones en el proceso preanalítico del análisis de semen II. Recomendación 2016. Documento de la Comisión de Andrología y Técnicas de Reproducción Asistida del Comité Científico de la Sociedad Española de Medicina del Laboratorio. Rev Lab Clin. Artículo en prensa 1 jun 2017; aceptado 29 diciembre 2017. Enlace: <http://doi.org/10.1016/j.labcli.2017.12.001> Factor impacto: 0,09

Total artículos de revistas científicas =4

ACTIVIDAD DOCENTE

Cursos, seminarios y sesiones clínicas impartidas

Título: III Curso de Gestión de laboratorios clínicos
Organizador: Comisión de docencia CHUB (Programa Común Complementario)
Coordinadora: Blanca Fernández Fatou
Docentes: Pura García Yun, Francisca Jiménez-Mena Villar, M^a Luisa Vargas Pérez, José Joaquín Morales Lomas, Blanca Fernández Fatou.
Fecha: Del 4 al 6 de abril de 2017
Horas: 10

Título: Curso intensivo de introducción al Laboratorio de urgencias

Organizador: Comisión de docencia CHUB (Programa Común Complementario)

Coordinadoras: Alexia Rubio Peral, M^a Soledad Anselmo Díaz.

Docentes: M^a Isabel Jiménez García, Francisca Jiménez-Mena Villar, Blanca Fernández Fatou, Socorro Alejo, Alexia Rubio Peral, Inmaculada Carneiro Freire, Pedro Belinchón Torres, M^a José Bueno Llarena, Miguel A. Blanco Gelaz, M^a Dolores Maciá, Sergio Gómez Vera, M^a Soledad Anselmo Díaz, Rosa Sánchez Silos, Jean Carlos Mendez, José Miguel Manchón.

Fecha: Del 29 de mayo al 2 de junio de 2017

Horas: 24

Título: Curso de Reproducción Humana en el Laboratorio Clínico

Organizador: Fundación JL Castaño para el desarrollo del Laboratorio Clínico. Sociedad Española de Medicina del Laboratorio (SEQC)

Docente: Jiménez García MI

Lugar: on line

Fecha: Octubre 2016-mayo 2017

Horas: 30

Sesión general de la Unidad docente Análisis Clínicos

Título: Farmacogenética: El inicio del tratamiento individualizado

Ponente: Alexia Rubio Peral

Fecha: 28/03/2017

Sesión clínica de la Unidad docente de Análisis Clínicos

Título: Macroamilasemia. Revisión y caso clínico

Ponente: Sergio Gómez Vera

Fecha: 10/02/2017

Sesión clínica de la Unidad docente de Análisis Clínicos. Título: Hematurias en pediatría

Ponentes: Inmaculada Carneiro Freire

Fecha: 17/02/2017

Sesión clínica de la Unidad docente de Análisis Clínicos
Título: PRO-ADM biomarcador para la estratificación de riesgo.

Ponentes: Thermo Fisher Scientific

Fecha: 21/02/2017

Sesión clínica de la Unidad docente de Análisis Clínicos

Título: Ascitis

Ponentes: M^a Dolores Maciá Martínez

Fecha: 17/03/2017

Sesión clínica de la Unidad docente de Análisis Clínicos

Título: Preamalítica de orinas

Ponentes: Sergio Gómez Vera

Fecha: 21/04/2017

10. Sesión clínica de la Unidad docente de Análisis Clínicos
Título: Alertas en la serie blanca

Ponentes: M^a Dolores Maciá

Fecha: 28/04/2017

11. Sesión clínica de la Unidad docente de Análisis Clínicos
Título: Comunicaciones congreso SEI

Ponentes: Miguel A. Blanco Gelaz

Fecha: 28/04/2017

Sesión clínica de la Unidad docente de Análisis Clínicos

Título: Síndrome hemolítico-urémico. Caso clínico

Ponentes: Sergio Gómez Vera

Fecha: 12/05/2017

Sesión clínica de la Unidad docente de Análisis Clínicos

Título: Marcadores bioquímicos de anemia

Ponentes: M^a Dolores Maciá

Fecha: 21/05/2017

Sesión clínica de la Unidad docente de Análisis Clínicos

Título: Inauguración de las actividades docentes del curso 2017-2018

Ponentes: Francisca Jiménez-Mena Villar, Blanca Fernández Fatou

Fecha: 04/10/2017

Sesión clínica de la Unidad docente de Análisis Clínicos

Título: Aminoácidos, amonio y un paciente

Ponentes: Miguel A. Blanco Gelaz

Fecha: 06/10/2017

Sesión clínica de la Unidad docente de Análisis Clínicos

Título: Introducción a la calidad. ISO 15189

Ponentes: José Joaquín Morales Lomas

Fecha: 25/10/2017

Sesión clínica de la Unidad docente de Análisis Clínicos

Título: Revisión/actualización de líquidos biológicos

Ponentes: Lourdes Herranz Arriero

Fecha: 10/11/2017

Sesión clínica de la Unidad docente de Análisis Clínicos

Título: Potencial uso del MALDI-TOF en microbiología

Ponentes: Sergio Gómez Vera

Fecha: 22/11/2017

Sesión clínica de la Unidad docente de Análisis Clínicos

Título: Papel del laboratorio en el trasplante hepático

Ponentes: Lourdes Herranz Arriero

Fecha: 15/12/2017

Total cursos, seminarios y sesiones clínicas impartidos= 19

Documentos docentes

Autores: Francisca Jiménez-Mena Villar, Blanca Fernández Fatou
Título: Guía docente Análisis Clínicos curso 2017-2018
Fecha: Mayo 2017

Total documentos docentes= 1

Formación de residentes

Receptora: Lourdes Herranz Arriero
Residente de: Análisis Clínicos CHUB, R1 FIR
Hospital en el que rota: Infanta Cristina
Tiempo de Rotación: 7 meses
Sección del Servicio: 5 meses en Laboratorio de urgencias, 2 meses en Preanalítica

Receptor: Sergio Gómez Vera
Residente de: Análisis Clínicos CHUB, R2 FIR
Hospital en el que rota: Infanta Cristina
Tiempo de Rotación: 12 meses
Sección del Servicio: Preanalítica 1mes, Bioquímica-LCI 4 meses, Bacteriología 6 meses, Serología infecciosa 1 mes

Receptora: M^a Dolores Maciá Martínez
Residente de: Análisis Clínicos CHUB, R3 QIR
Hospital en el que rota: Infanta Cristina
Tiempo de Rotación: 9 meses
Sección del Servicio: Serología infecciosa 1 mes, Hematología 3 meses, Inmunología 3 meses, Bioquímica especial 1 mes, Bioquímica metabólica 1 mes

Receptor: Miguel Ángel Blanco Gelaz
Residente de: Análisis Clínicos CHUB, R4 BIR
Hospital en el que rota: Infanta Cristina
Tiempo de Rotación: 12 meses
Sección del Servicio: Proteínas 3 meses, Laboratorio de andrología 3 meses, Bioquímica Metabólica 6 meses

Receptora: Oana Irina Sobieschi
Residente de: Inmunología
Hospital en el que rota HIC
Tiempo de Rotación: 1,5 meses
Sección del Servicio: Proteínas

Receptor: Carlos Pena Morcillo

Residente de: Microbiología
Hospital en el que rota HIC
Tiempo de Rotación: 5 meses
Sección del Servicio: Lab.urgencias/ Laboratorio central integrado

Receptora: Raquel de la Fuente del Río
Residente de: Análisis Clínicos del Hospital de Mérida
Hospital en el que rota HIC
Tiempo de Rotación: 2 meses
Sección del Servicio: Metabolismo

Total formación de residentes=7

Formación pregraduada

ESTUDIANTES DE LA FACULTAD DE CIENCIAS DE LA UEX

Receptor: Sergio Villa Carballar
Estudiante de: Facultad de Ciencias UEX
Hospital en el que rota: HIC
Tiempo de Rotación: 1 mes (154 horas)
Sección del Servicio: Lab.Metabolismo

Receptorra: Rosa de la Calle Gallardo
Estudiante de: Facultad de Ciencias UEX
Hospital en el que rota: HIC
Tiempo de Rotación: 1 mes (154 horas)
Sección del Servicio: Lab. Hormonas

Receptora: María Fátima Cuadrado Vazquez
Estudiante de: Facultad de Ciencias UEX
Hospital en el que rota: HIC
Tiempo de Rotación: 1 mes (140 horas)
Sección del Servicio: Lab. Especial Proteínas

Receptora: Yolanda Orantos Aguilera
Estudiante de: Facultad de Ciencias UEX
Hospital en el que rota: HIC
Tiempo de Rotación: 1 mes (147 horas)
Sección del Servicio: Lab. Especial Proteínas

Receptor: Jaime Llera Oyola
Estudiante de: Facultad de Ciencias UEX
Hospital en el que rota: HIC
Tiempo de Rotación: 1 mes (154 horas)
Sección del Servicio: Lab. Especial Proteínas

Receptora: María Jesús Colín Matamoros
Estudiante de: Facultad de Ciencias UEX
Hospital en el que rota: HIC
Tiempo de Rotación: 1 mes (120 horas)
Sección del Servicio: Lab. Bioquímica Central

Total formación pregraduada UEX =6

Lugar: Hospital Infanta Cristina
Fecha: 11 de diciembre de 2017

FORMACIÓN PREGRADUADA ERASMUS

Total moderación de mesas redondas = 1

**Estudiantes ERASMUS Instituto Politécnico de Castelo Branco
Escola Superior de Saúde**

ACTIVIDAD DISCENTE

Receptor: Samuel Felipe Monteiro Bento
Estudiante de: Prácticas externas
Hospital en el que rota: HIC
Tiempo de Rotación: 9 meses
Sección del Servicio: Preanalítica, Laboratorio Central Integrado, Hormonas, Bioquímica Especial, Metabolismo, Elementos Traza y Laboratorios de Urgencias

Actividad formativa cursos y másteres

Nombre del profesional/es que asiste a la actividad: JOSE JOAQUÍN MORALES LOMAS
Nombre de la actividad: CURSO de UNE-EN ISO 15189
Lugar de celebración: ENAC MADRID
Fecha completa: 3-4 octubre 2017
Horas: 14 horas
Tipo de Actividad: Curso

Receptor: Vasco María Madeira Pinto
Estudiante de: Prácticas externas
Hospital en el que rota: HIC
Tiempo de Rotación: 9 meses
Sección del Servicio: Preanalítica, Laboratorio Central Integrado, Hormonas, Bioquímica Especial, Metabolismo, Elementos Traza y Laboratorios de Urgencias

Nombre del profesional/es que asiste a la actividad: MARIA JOSÉ BUENO LLARENA
Nombre de la actividad: CURSO DEL PROGRAMA DE CRIBADO NEONATAL DE ENFERMEDADES ENDOCRINO METABÓLICAS DE CONSEJERIA ANDALUCÍA-PRUEBA DEL TALÓN
Lugar de celebración: ON LINE
Fecha completa: mayo-junio 2017
Horas: 10 horas
Créditos: 1.87
Tipo de Actividad: Curso

Total formación estudiantes ERASMUS =2

FORMACIÓN DE TÉCNICOS DE LABORATORIO

Receptor/a: 5 Estudiantes del IES Castelar de Badajoz
Estudiante de: Prácticas externas Técnico Especialista de Laboratorio
Hospital en el que rota: HIC y HPS
Tiempo de Rotación:
Sección del Servicio: Preanalítica, Laboratorio Central Integrado y Laboratorios de Urgencias

Nombre del profesional/es que asiste a la actividad: INMACULADA CARNEIRO FREIRE
Nombre de la actividad: ACTUALIZACIÓN EN EL DE ESTUDIO DE DISMORFIAS ERITROCITARIAS
Lugar de celebración: FUNDACIÓN PUIGVERT BARCELONA
Fecha completa: 21-23 FEBRERO 2017
Horas: 15 horas
Tipo de Actividad: Curso de formación

Total formación de alumnos de Técnico Especialista Laboratorio=5

Total actividad discente = 3

Moderación mesas redondas.

Sesiones clínicas

Sesión: Tejidos
Título: III JORNADAS DE DONACIÓN Y TRASPLANTE
Moderador: Purificación García Yun. Jefe Servicio Análisis Clínicos CHUB
Ponentes: Mercedes Gamazo Carrasco. Facultativo Especialista Oftalmología CHUB y Paulino Trejo Diaz. Facultativo Especialista Traumatología y Cirugía Ortopédica

Receptor: Facultativos Servicio Análisis Clínicos
Título: Sesiones Clínicas de las Unidades docentes de los Servicios de Análisis Clínicos, Microbiología y CERHA
Lugar: Hospital Infanta Cristina y Materno Infantil
Fecha: 2017

Total sesiones clínicas = 23

Asistencia a congresos

Asistente/es: Blanca Fernández Fatou/ Maribel Jimenez García / Pura García Yun
Congreso: XI CONGRESO NACIONAL DE LABORATORIO CLINICO LAB CLIN 2017
Lugar: MÁLAGA
Fecha: 15-17 NOVIEMBRE 2017

Asistente/es: Blanca Fernández Fatou/ Maribel Jimenez García / Alexia Rubio Peral/ Sergio Gómez
Congreso: XXIV REUNIÓN CIENTÍFICA SANAC 2017
Lugar: JEREZ DE LA FRONTERA
Fecha: MARZO 2017

Asistente/es: Miguel Angel Blanco Gelaz/ Blanca Fernández Fatou/ Maribel Jimenez García / Alexia Rubio Peral/ Sergio Gómez/ Francisca Jimenez Mena/Maria José Bueno Llarena/Inmaculada Carneiro Freire/ Almudena Albarrán Sanz-Calcedo
Congreso: REUNIÓN DE LA ASOCIACIÓN DE ANALISTAS CLÍNICOS DE EXTREMADURA -ANCLX
Lugar: ELVAS PORTUGAL
Fecha: JUNIO 2017

Asistente/es: María José Bueno Llarena
Congreso: XI JORNADA EXTREMEÑA DE ENFERMEDADES RARAS
Lugar: FEDER HIC
Fecha: 2 OCTUBRE 2017

Asistente/es: María José Bueno Llarena
Congreso: JORNADA SOBRE EL ABORDAJE MULTIDISCIPLINAR DE LA NUTRICIÓN CLÍNICA
Lugar: COLEGIO DE MEDICOS BADAJOZ
Fecha: 5 JUNIO 2017

Total asistencia a congresos = 5

PROMOCIÓN Y GESTIÓN DE LA CALIDAD

Desarrollos informáticos

Asignación de LOINC (Logical Observation Identifiers Names and Codes) de pruebas de laboratorio para estandarización de la terminología del laboratorio e integración de resultados en JARA- Cornalvo.
Supervisor de área: Purificación García Yun

Colaboración del Servicio de Análisis Clínicos del CHUB en la traducción de términos LOINC del laboratorio clínico promovida por el SES y BITAC

Gestión de la calidad

PROCEDIMIENTOS NORMALIZADOS DE GESTIÓN.
Responsable Jose Joaquin Morales Lomas
Procedimiento para la elaboración de documentos PG/LACBA/001
Procedimiento para el control de documentos PG/LACBA/002

Total gestión de la calidad = 2

Visitas guiadas al servicio

Visitantes: Alumnos de la Facultad de CC Químicas de la UEX
Asignatura "Química analítica avanzada"
Responsables: Francisca Jiménez-Mena Villar, Blanca Fernández Fatou (CHUB)
M^ª Isabel Rodríguez Cáceres y Nielene M.^ª Mora Díaz (UEX)
Fechas: 7 y 21 de marzo de 2017

Total visitas guiadas al servicio = 1

PARTICIPACIÓN EN EL CENTRO

Comisión

Comisión de docencia CHUB
Miembros: Blanca Fernández Fatou (Vicepresidenta)

Comisión de Tecnología y Adecuación de medios Diagnósticos y Terapéuticos CHUB
Miembros: Pura García Yun, Pedro Belinchón Torres (vocales)

Total de comisiones =3

BIBLIOTECA

ACTIVIDAD DOCENTE

Cursos impartidos y tutoriales

Búsquedas bibliográficas (MB1) y presentación de Saludteca

Fechas: noviembre 2017

Ediciones: 4

Dirigido a: Residentes de primer año

Horas lectivas: 6 horas cada edición (24 horas)

Impartidos por: Matilde de la Cruz Solís – Biblioteca

Búsquedas bibliográficas y presentación de biblioteca virtual para EIR

Fecha: octubre 2017

Dirigido a: Residentes de Matronas. 5 horas lectivas.

Impartido por: Matilde de la Cruz Solís. Biblioteca

Tutoriales:

Búsquedas bibliográficas y recursos en Saludteca 2017

Autora: Matilde de la Cruz Solís. Biblioteca.

Total de cursos y tutoriales impartidos= 6

PARTICIPACIÓN EN EL CENTRO

Comisiones

Matilde de la Cruz Solís. Comisión de Formación Continuada. Presidencia.

Matilde de la Cruz Solís. Comisión de Docencia. Vocal

Matilde de la Cruz Solís. Grupo de Trabajo de la Web del Área. Coordinación.

Total de comisiones = 3

CERHA (CENTRO DE REPRODUCCIÓN HUMANA ASISTIDA)

ACTIVIDAD CIENTÍFICA

Colaboraciones científicas

María Macedo Morales. PONENTE “ Caso con patología asociada que requiere actuación

multidisciplinar” en el 1er CAMPUS Temas actuales de interés en la Asistencia en Reproducción en el Sistema público de Salud. Madrid, 20 de Octubre de 2017.

María Macedo Morales. Asistente XIII Foro de la Calahorra. Jornadas de Reproducción Humana Asistida. 24-24 de Noviembre de 2017.

María Macedo Morales. Asistente 33 ESRHE ANNUAL MEETING . Ginebra 2-4 Julio 2017.

María Macedo Morales. Asistente 7th International IVI Congress, 11-13 Mayo de 2017, Bilbao.

María Macedo Morales. RESPONSABLE de la realización del REGISTRO SEF 2016 de la actividad del Centro Extremeño de Reproducción Humana Asistida.

María Macedo Morales. Comunicación en la reunión Anual de ASEBIR 2017 con el título “Efecto de la melatonina sobre el estado oxidativo del líquido folicular y su efecto en los tratamientos de fertilidad”.

María Macedo Morales. Vocal representante del Consejo Interterritorial del SNS de la COMISIÓN NACIONAL DE REPRODUCCION HUMANA ASISTIDA. Asistencia a la reunión del 19 de Septiembre de 2017 , Sala internacional, Ministerio de Sanidad, Servicios Sociales e Igualdad, Madrid.

Total colaboraciones científicas =7

Publicaciones en revistas. Artículos

Autores: Monllor F, Espino J, Marchena AM, Ortiz A, Lozano G, García JF, Pariente JA Rodríguez AB, Bejarano I

Título: Melatonin diminishes oxidative damage in sperm cells, improving assisted reproductive techniques.

Revista: Turkish Journal of Biology

Editorial: Tubitak Scientific & Technical Research Council

Tipo de publicación: Artículo Volumen: 41, Páginas, inicial: 881, final: 889

Fecha: 2017Lugar de publicación: Turquía I.S.S.N.: 1300-0152

Índice de Impacto (JCR): 1.038 (2016) Posición que ocupa la revista en el área: 58/85

Total de publicaciones en revistas =1

Tesis Doctorales leídas

Doctorando: María Macedo Morales.
Titulo: Papel de la melatonina en el estado Oxidativo del liquido folicular y su relación con la calidad de los oocitos en mujeres con problemas de fertilidad”
Universidad: Extremadura.
Defensa: 25/09/2017
Directora: Graciela Lozano Cordero
Calificación: Sobresaliente Cum Laude

Total tesis doctorales leídas =1

ACTIVIDAD DOCENTE

Ponencias

Ortiz A; Macedo M; Espino J; Monllor F; Lozano G; Marina MP, Bejarano I. Efecto de la melatonina sobre el estado oxidativo del líquido folicular y su efecto en los tratamientos de fertilidad. IX Congreso ASEBIR (Ponencia). Madrid, 15-17 de noviembre de 2017

Total ponencias =1

ACTIVIDAD DISCENTE

Actividad formativa cursos y másteres

Nombre del profesional/es que asiste a la actividad: Biólogos del Laboratorio de Reproducción.
Nombre de la actividad: Invitation VITROLIFE ART ACADEMY. Workshop de Vitrolife.
Lugar de celebración: Gotemburgo.
Fecha completa: 1-2 de febrero de 2017
Tipo de Actividad: Jornada

Total actividad discente =1

Asistencia a congresos

Asistente/es: Biólogos del Laboratorio de Reproducción.
Congreso: IX Congreso Nacional de la Asociación para el Estudio de la Biología de la Reproducción.

Lugar: Madrid
Fecha: 15-17 de noviembre de 2017

Total asistencia a congresos =1

CARDIOLOGÍA.

ACTIVIDAD CIENTÍFICA

Comunicaciones orales y pósteres

123. CIERRE PERCUTÁNEO DE OREJUELA, UNA ALTERNATIVA A LA ANTICOAGULACIÓN EN PACIENTES CON HEMORRAGIA CEREBRAL Y FIBRILACIÓN AURICULAR

Martínez Acevedo, Marta¹; López Mínguez, José Ramón²; Muñoz Vega, Pedro José¹; Córdova Infantes, María del Rocío¹; Gonzalez Plata, Alberto¹; Ceberino Muñoz, David¹; Limpo, Bruno²; Márquez Lozano, Patricia²; Nogales Asensio, Juan M.²; Millán Nuñez, María Victoria²; Ramírez Moreno, José María¹

Centro de trabajo: 1 Servicio de Neurología. Hospital Infanta Cristina. 2 Servicio de Cardiología. Hospital Infanta Cristina.

LXIX REUNIÓN ANUAL SOCIEDAD ESPAÑOLA NEUROLOGÍA. 21 al 25 de Noviembre de 2017 en Valencia.

UTILIDAD DE LA TOMOGRAFÍA COMPUTARIZADA MULTICORTE EN LA PREDICCIÓN DE LA NECESIDAD DE MARCAPASOS DEFINITIVO TRAS EL IMPLANTE DE PRÓTESIS AÓRTICA TRANSFEMORAL.

Inmaculada Gómez Sánchez, Juan Manuel Nogales Asensio, Ana María Martínez Carapeto, Mercedes Merchán Cuenda, Carlos Antonio Aranda López, Reyes González Fernández, Antonio Merchán Herrera y José Ramón López Mínguez del Hospital Universitario Infanta Cristina, Badajoz.

Congreso Nacional de Cardiología (Enfermedades Cardiovasculares). 2017. Octubre. Madrid. Poster Hub. 7009-14. Rev Esp Cardiol. 2017; 70 (Supl 1):325.

EVENTOS EN EL SEGUIMIENTO A LARGO PLAZO DE LOS PACIENTES CON IMPLANTE DE PRÓTESIS AÓRTICA TRANSFEMORAL

Mercedes Merchán Cuenda, Juan Manuel Nogales Asensio, Carlos Antonio Aranda López, Ana María Martínez Carapeto, Inmaculada Gómez Sánchez, Reyes González Fernández, Antonio Merchán

Herrera y José Ramón López Mínguez del Hospital Universitario Infanta Cristina, Badajoz.

Poster Hub. 7009-8. Congreso Nacional de Cardiología (Enfermedades Cardiovasculares). 2017. Octubre. Madrid. Rev Esp Cardiol. 2017; 70(Supl 1):319

TIOMAX: A SPANISH MULTICENTRE REGISTRY OF THE REAL-WORLD USE OF THE NEW TITANIUM COBALT-CHROMIUM BIOACTIVE STENT

José Ramón López-Mínguez¹, Juan M Nogales-Asensio¹, Sebastián Romani-Méndez², Fernando Rivero-Crespo³, Víctor M Aragón⁴, Jesús M Jiménez-Mazuecos⁵, Fernando Carrasco⁶, Juan Francisco Oteo-Domínguez⁷, Francisco Bossa-Ojeda⁸, Eduardo Pinar-Bermúdez⁹, Javier Rodríguez-Collado¹⁰, Juan A Gómez-Hospital¹¹. Euro17A-OP0184. Libro de Abstracts del Congreso Europeo de Intervencionismo. PCR 2017. Paris 16-20 de mayo.

INFLUENCE OF THE PRESENCE OF THROMBUS IN THE OCCLUSION DEVICE ON ISCHAEMIC EVENTS AFTER LAA CLOSURE. RESULTS OF THE II IBERIAN REGISTRY

López-Mínguez JR.(1), Nogales-Asensio JM.(1), Infante de Oliveira E(2), De Gama Riveiro V(3), Ruiz-Salmerón R(4), Arzamendi D(5), Costa M(6), Gutiérrez-García H(7), Fernández Díaz JA(8), Martín-Yuste V(9), Rama-Merchán JC(10), Moreno-Gómez R(11), Íñiguez-Romo A(12), Benedicto Buendía A(13). Euro17A-OP0577. Libro de Abstracts del Congreso Europeo de Intervencionismo. PCR 2017. Paris 16-20 de mayo.

DIFFERENCE IN THE PERCENTAGES OF EVENTS DURING THE FOLLOW-UP ACCORDING TO THE INDICATION FOR THE LAA CLOSURE. RESULTS OF THE II IBERIAN REGISTRY

López-Mínguez JR.(1), Nogales-Asensio JM.(1), Infante de Oliveira E(2), De Gama Riveiro V(3), Ruiz-Salmerón R(4), Arzamendi D(5), Costa M(6), Gutiérrez-García H(7), Fernández Díaz JA(8), Martín-Yuste V(9), Rama-Merchán JC(10), Moreno-Gómez R(11), Íñiguez-Romo A(12), Benedicto Buendía A(13). Euro17A-OP0569. Libro de Abstracts del Congreso Europeo de Intervencionismo. PCR 2017. Paris 16-20 de mayo.

INFLUENCE OF THE PERCENTAGE OF PATIENTS AGED 80 OR OLDER ON MAJOR BLEEDINGS AFTER A LEFT ATRIAL APPENDAGE CLOSURE. RESULTS OF THE II IBERIAN REGISTRY

José Ramón López-Mínguez, Juan Manuel Nogales-Asensio, Eduardo Infante De Oliveira, Vasco De Gama Ribeiro, Rafael Ruiz-Salmerón, Dabit

Arzamendi-Aizpurua, Marco Costa, Hipólito Gutiérrez-García, Jose Antonio Fernández-Díaz, Victoria Martín-Yuste, Juan Carlos Rama-Merchán, Raúl Moreno-Gómez, Amparo Benedicto-Buendía, Andrés Íñiguez-Romo. Euro17A-OP0578. Oral presentation. Libro de Abstracts del Congreso Europeo de Intervencionismo. PCR 2017. Paris 16-20 de mayo.

PRE-DILATION, SIZING AND POST-DILATION (PSP) SCORE FOR EVALUATING ADVERSE CARDIAC EVENTS IN PATIENTS UNDERGOING EVEROLIMUS-ELUTING BRS IMPLANTATION: EXTERNAL VALIDATION OF THE PSP SCORE

ORTEGA-PAZ, L.(1); BRUGALETTA, S.(1); GÓMEZ-HOSPITAL, J.A.(2); ÍÑIGUEZ, A. (3); URBANO, C.(4); TRILLO, R.(5); BENEDICTO, A. (6); PÉREZ DE PRADO, A. (7); GABRIEL, H.M. (8); SALINAS, P. (9); SANCHIS, J. (10); RUMOROSO, J.R.(11); PIÑÓN, P.(12); MARTINS, D.(13)AVANZAS, P.(14) LÓPEZ-MÍNGUEZ, J.R. (15)MARTINS, C. (16); SANTOS, R.(17); TORRES,A.(18)LOZANO, A. (19);MORENO, R.(20); HERNÁNDEZ, F.(21) Euro17A-OP0784. Libro de Abstracts del Congreso Europeo de Intervencionismo. PCR 2017. Paris 16-20 de mayo. ISSN 1774-024X Eurointervention. If 5,16

MORTALITY AND ATRIAL FIBRILLATION IN THE FIACA STUDY: EVIDENCE OF A DIFFERENTIAL EFFECT ACCORDING TO THE DIAGNOSIS OF HOSPITAL ADMISSION.

FG. Clavel Ruiperez, L. Consuegra-Sanchez FJ. Felix Redondo, L. Lozano Mera, P. Mellado-García, JJ. Martinez-Diaz, JR.Lopez Minguez, MC. Gamero, T. Haro Mendoza, P. Ramos Ruiz, S. Wasniewski, D. Fernandez-Berges - (1) Hospital General Universitario de Santa Lucia, Cardiology, Cartagena, Spain. (2) Unidad de investigación. Programa de investigación en enfermedades cardiovasculares PERICLES., Servicio Extremeño de Salud. Área de Salud Don Benito-Villanueva., Villanueva De La Serena, Badajoz., Spain. (3) Unidad de investigación. Programa de investigación en enfermedades cardiovasculares PERICLES, Centro de Salud Urbano I. Servicio Extremeño de Salud, Mérida, Badajoz, Spain. (4) Hospital Infanta Cristina de Badajoz, Unidad de Hemodinámica. Servicio de Cardiología., Badajoz, Spain Congreso Europeo de Cardiología, Barcelona Agosto-Sept 2017. European Heart Journal 2017. European Heart Journal, Volume 38, Issue suppl_1, 1 August 2017, ehx504.P4619, ISSN 0195-668X, EISSN 1522-9645. FI, jcr: 20,21

DIFFERENCES IN THE PERCENTAGE OF EVENTS PER PATIENT-YEAR AFTER LEFT ATRIAL APPENDAGE CLOSURE. RESULTS OF THE II IBERIAN REGISTRY

Jose R. Lopez-Minguez, 1; Juan Manuel Nogales-Asensio, 1; Eduardo Infante De Oliveira,2 Vasco De Gama-Ribeiro,3Rafael Ruiz-Salmeron,4 Dabit Arzamendi-Aizpurua,5 Marco Costa,6 Hipolito Gutierrez-Garcia,7 Jose Antonio Fernandez-Diaz, 8 Victoria Martin-Yuste,9 Juan Carlos Rama-Merchan,10 Raul Moreno,11 Fernando Alfonso-Manterola12

1Hospital Infanta Cristina, Badajoz, Spain; 2Hospital Santa Maria, Lisbon, Portugal; 3Centro Hospitalario de Vila Nova de Gaia, Oporto, Portugal; 4Hospital Virgen de la Macarena, Seville, Spain; 5Hospital Santa Creu i San Pau, Barcelona, Spain; 6Centro Hospitalar e Universitário de Coimbra, Coimbra, Portugal; 7Hospital Clínico de Valladolid, Valladolid, Spain; 8Hospital Puerta de Hierro, Madrid, Spain; 9Hospital Clínic de Barcelona, Barcelona, Spain; 10Hospital Universitario de Salamanca, Salamanca, Spain; 11Hospital La Paz, Madrid, Spain; 12Hospital La Princesa, Madrid, Spain

CRT-700.41. J ACCC ARDIOVASCULAR I N T E R V E N T I O N S , V O L 1 1 , N O . 4 , S U P P L S , 2 0 1 8. Pag 560. Washington. March 2018. ISSN: 1936-8798. I jcr 8,84

PATIENTS UNDERGOING LEFT ATRIAL APPENDAGE CLOSURE AGED OVER 80 YEARS PRESENT MORE BLEEDING EVENTS THAN PREDICTED BY HAS-BLED SCORE. RESULTS OF THE II IBERIAN REGISTRY.

José R. Lopez-Minguez,1 Juan Manuel Nogales-Asensio,1Eduardo Infante De Oliveira,2 Vasco De Gama-Ribeiro,3Rafael Ruiz-Salmeron,4 Dabit Arzamendi-Aizpurua,5 Marco Costa,6Hipolito Gutierrez-Garcia,7 Jose Antonio Fernandez-Diaz,8Victoria Martin-Yuste,9 Juan Carlos Rama-Merchan,10 Raul Moreno,11Fernando Alfonso-Manterola12

1Hospital Infanta Cristina, Badajoz, Spain; 2Hospital Santa Maria, Lisbon, Portugal; 3Centro Hospitalario de Vila Nova de Gaia, Oporto, Portugal; 4Hospital Virgen de la Macarena, Seville, Spain; 5Hospital Santa Creu i San Pau, Barcelona, Spain; 6Centro Hospitalar e Universitário de Coimbra, Coimbra, Portugal; 7Hospital Clínico de Valladolid, Valladolid, Spain; 8Hospital Puerta de Hierro, Madrid, Spain; 9Hospital Clínic de Barcelona, Barcelona, Spain; 10Hospital Universitario de Salamanca, Salamanca, Spain; 11Hospital La Paz, Madrid, Spain; 12Hospital La Princesa, Madrid, Spain

CRT-700.40. J ACC: C ARDIOVASCULAR I N T E R V E N T I O N S , V O L . 1 1 , N O . 4 , S U P P L S , 2 0

1 8. Pag 559. Washington. March 2018. ISSN: 1936-8798. I jcr 8,84

Total comunicaciones y pósteres =11

Publicación de capítulos de libros.

TRATAMIENTO DE LAS LESIONES EN BIFURCACIÓN. EN EL LIBRO ELECTRÓNICO: AVANCES EN ANGIOPLASTIA CON BALÓN FARMACOACTIVO: DE LA EVIDENCIA A LA PRÁCTICA.

Fernando Alfonso Manterola: Editor: Sociedad Española de Cardiología. España. 2017. ISBN: 978-84-697-6484-8. PONENTE en la MESA REDONDA III / LESIONES CORONARIAS “De Novo” del III Simposio Balón Farmacoactivo, con la ponencia, BIFURCACIONES. José Ramón López Mínguez

Total capítulos de libros =1

Publicaciones en revistas. Artículos

MORTALIDAD Y FIBRILACIÓN AURICULAR EN EL ESTUDIO FIACA: EVIDENCIA DE UN EFECTO DIFERENCIAL SEGÚN EL DIAGNÓSTICO AL INGRESO HOSPITALARIO

Francisco Guillermo Clavel-Ruipérez, Luciano Consuegra-Sánchez, Francisco Javier Félix Redondo, Luis Lozano Mera, Pedro Mellado-Delgado, Juan José Martínez-Díaz, José Ramón López Mínguez, Daniel Fernández-Bergés

Rev Esp Cardiol. 2018; 71:155-61.JCR IF: 4,59. ISSN: 0300-8932

TROMBOSIS TARDÍA ASOCIADA A DISPOSITIVO DE CIERRE PERCUTÁNEO DE OREJUELA ¿ES POCO FRECUENTE O ESTÁ INFRADIAGNOSTICADA? LATE THROMBOSIS ASSOCIATED TO LEFT ATRIAL APPENDAGE CLOSURE DEVICE. IS IT RARE OR IS IT UNDERDIAGNOSED?

Bruno Bengla-Limpo, José R López-Mínguez, Victoria Millán-Nuñez, María E Fuentes-Cañamero, Reyes González-Fernández, Juan M Nogales-Asensio. Revista Española de Cardiología. In press. Revista Española de Cardiología 2017 in press. 2017 Aug 24. PII: S1885-5857(17)30380-8. DOI: 10.1016/j.rec.2017.06.024. [Epub ahead of print] English, Spanish. . JCR IF: 4,59. ISSN: 0300-8932

SEGURIDAD DEL MITRACLIP EN PACIENTES CON CABLE ENDOCÁRDICO DE RESINCRONIZACIÓN CARDIACA EN VENTRÍCULO IZQUIERDO A TRAVÉS DEL SEPTO INTERVENTRICULAR. SAFETY OF

IMPLANTING MITRACLIP IN PATIENTS WITH ENDOCARDIAL LEFT VENTRICLE LEAD OF CARDIAC RESYNCHRONIZATION THERAPY THROUGH INTERVENTRICULAR SEPTUM

José R López-Mínguez, Rodrigo Estevez-Loureiro, Victoria Millán-Nuñez, María Eugenia Fuentes-Cañamero, Reyes González-Fernández, Carmen Garrote-Coloma. *Revista Española de Cardiología* 2017 in press. 2017 Sep 13. pii: S1885-5857(17)30410-3. DOI: 10.1016/j.rec.2017.08.010. [Epub ahead of print] English, Spanish. . JCR IF: 4,59. ISSN: 0300-8932

IMAGEN MULTIMODAL DE UN PACIENTE CON SOSPECHA DE MIOCARDITIS MULTIMODALITY IMAGING IN A PATIENT WITH SUSPECTED MYOCARDITIS.

Juan Manuel Nogales-Asensio, Luis Javier Doncel-Vecino y José Ramón López-Mínguez. *Revista Española de Cardiología* 2017 in press. 2017 Dec 2. PII: S1885-5857(17)30517-0. DOI: 10.1016/j.rec.2017.08.022. [Epub ahead of print] English, Spanish. No abstract available. JCR IF: 4,59. ISSN: 0300-8932

LONG-TERM EVENT REDUCTION AFTER LEFT ATRIAL APPENDAGE CLOSURE. RESULTS OF THE II IBERIANREGISTRY REDUCCIÓN DE EVENTOS A LARGO PLAZO TRAS EL CIERRE DEL APÉNDICE AURICULAR IZQUIERDO. RESULTADOS DEL REGISTRO IBÉRICO.

José R. López-Mínguez; Juan M. Nogales-Asensio, Eduardo Infante De Oliveira, Vasco De Gama Ribeiro, Rafael Ruiz-Salmerón, Dabit Arzamendi-Aizpurua, Marco Costa, Hipólito Gutiérrez-García, José Antonio Fernández-Díaz, Victoria Martín-Yuste, Juan Carlos Rama-Merchán, Raúl Moreno-Gómez, Amparo Benedicto-Buendía, Andrés Iñiguez-Romo. . *Revista Española de Cardiología* 2018 in press. JCR IF: 4,59. ISSN: 0300-8932

USEFULNESS OF DRUG-ELUTING BALLOONS FOR BARE-METAL AND DRUG-ELUTING IN-STENT RESTENOSIS (FROM THE RIBS IV AND V RANDOMIZED TRIALS)

Alfonso F, Pérez-Vizcayno MJ, García Del Blanco B, García-Touchard A, Masotti M, López-Minguez JR, Iñiguez A, Zueco J, Velazquez M, Cequier A, Lázaro-García R, Martí V, Moris C, Urbano-Carrillo C, Bastante T, Rivero F, Cárdenas A, Gonzalo N, Jiménez-Quevedo P, Fernández C; Restenosis Intra-Stent: Drug-Eluting Balloon vs Everolimus-Eluting Stent (RIBS-IV and V Studies) Investigators (Under the auspices of the Interventional Cardiology Working Group of the Spanish Society of Cardiology). *The American Journal of Cardiology* 2017 Apr 1; 119(7):983-990. (DOI:

10.1016/j.amjcard.2016.12.006. Epub 2017 Jan 5). IF JCR 3,4

RECURRENT STEMI CAUSED BY MULTIVESSEL SPONTANEOUS CORONARY DISSECTION.

Limpo B, Nogales-Asensio JM, González-Fernández MR, Merchán-Herrera A, López-Mínguez JR. *Cardiovasc Revasc Med.* 2017 Sep; 18(6S1):17-18. DOI: 10.1016/j.carrev.2017.03.004. Epub 2017 Mar 7.

CANGRELOR WITH AND WITHOUT GLYCOPROTEIN IIB/IIIA INHIBITORS IN PATIENTS UNDERGOING PERCUTANEOUS CORONARY INTERVENTION.

Vaduganathan M, Harrington RA, Stone GW, Deliargyris EN, Steg PG, Gibson CM, Hamm CW, Price MJ, Menozzi A, Prats J, Elkin S, Mahaffey KW, White HD, Bhatt DL; CHAMPION Investigators. *J Am Coll Cardiol.* 2017 Jan 17; 69(2):176-185. DOI: 10.1016/j.jacc.2016.10.055. (JR López-Mínguez En lista de investigadores) IF JCR 19,8

LEFT ATRIAL APPENDAGE OCCLUSION WITH THE AMPLATZER AMULET DEVICE: PERIPROCEDURAL AND EARLY CLINICAL/ECHOCARDIOGRAPHIC DATA FROM A GLOBAL PROSPECTIVE OBSERVATIONAL STUDY.

Ulf Landmesser, Boris Schmidt, Jens Erik Nielsen-Kudsk, Simon Cheung Chi Lam, Jai-Wun Park, Giuseppe Tarantini, et al. on behalf of the Amulet Observational Study Investigators (En lista de investigadores: JR López-Mínguez). *EuroIntervention* 2017; Sep 20; 13(7):867-876. DOI: 10.4244/EIJ-D-17-00493. IF JCR 5,18

OPTIMIZATION OF IMAGING PROTOCOLS IN INTERVENTIONAL CARDIOLOGY: IMPACT ON PATIENT DOSES.

Ordiales JM, Vano E, Nogales JM, Ramos J, López-Mínguez JR, Martínez G, Cerrato P, Alvarez F. *J Radiol Prot.* 2017 Sep; 37(3):684-696. DOI: 10.1088/1361-6498/aa7dae. Epub 2017 Jul 5. [Epub ahead of print]. IF JCR 1,66. (Manchester UK)

BIORESORBABLE VASCULAR SCAFFOLDS FOR PATIENTS WITH IN-STENT RESTENOSIS: THE RIBS VI STUDY.

Alfonso F, Cuesta J, Pérez-Vizcayno MJ, García Del Blanco B, Rumoroso JR, Bosa F, Pérez de Prado A, Masotti M, Moreno R, Cequier A, Gutiérrez H, García Touchard A, López-Mínguez JR, Zueco J, Martí V, Velázquez M, Morís C, Bastante T, García-Guimaraes M, Rivero F, Fernández C; Interventional Cardiology Working Group of the Spanish Society of Cardiology. *JACC Cardiovasc Interv.* 2017 Sep 25; 10(18):1841-1851. DOI: 10.1016/j.jcin.2017.06.064. Epub 2017 Aug 30. IF JCR 8,84

TIOMAX: A SPANISH MULTICENTER REGISTRY OF THE REAL-WORLD USE OF THE TITANIUM OPTIMAX® BIOSTENT

López-Mínguez JR, Nogales-Asensio JM, Romani-Méndez; Fernando Rivero-Crespo; Víctor M. Aragón; Jesús M. Jiménez-Mazuco; Fernando Carrasco; Juan Francisco Oteo-Domínguez; Francisco Bosa-Ojeda; Juan A. Gómez-Hospital, MD. Catheter Cardiovasc Interv. 2017; 2017 Sep 30. DOI: 10.1002/ccd.27326. [Epub ahead of print]. IF JCR 2,6.

LEFT ATRIAL APPENDAGE PERFORATION DOES NOT ALWAYS MEAN PERICARDIAL EFFUSION.

José Ramón López-Mínguez, Reyes González-Fernández, Juan Manuel Nogales-Asensio, Bruno Bengla-Limpo, Ana Martínez-Carapeto, Damián Sánchez-Quintana. JACC Cardiovascular Interventions. 2018. En prensa. IF JCR 8,84

Total artículos de revistas científicas =13

Tesis Doctorales leídas

Doctorando: Javier Elduayen Gragera.

Título: **NUEVOS MARCADORES DEL REMODELADO INVERSO EN PACIENTES CON MIOCARDIOPATÍA DILATADA NO ISQUÉMICA"**

Universidad: Extremadura.

Facultad: Medicina

Defensa: 2017

Director/es: JR López Mínguez

Calificación: Sobresaliente Cum Laude.

Total tesis doctorales leídas =1

Trabajos fin de grado: Dirección.

Graduado: Sara Marín Garrayo

Título: **ANOMALÍAS CONGÉNITAS EN EL ORIGEN DE LAS ARTERIAS CORONARIAS. DESCRIPCIÓN DE TRES CASOS Y ANÁLISIS DE LA SERIE DEL SERVICIO DE CARDIOLOGÍA DEL HOSPITAL INFANTA CRISTINA**

Universidad: Extremadura.

Facultad: Medicina.

Defensa: 19/06/2017

Director: JR López Mínguez

Calificación: Sobresaliente.

Total de dirección de trabajos fin de grado =1

ACTIVIDAD DOCENTE

Ponencias

López Mínguez, JR. **2OND COURSE ON TRANSCATHETER VALVE IMPLANTATION 2017.**

Panelista caso en vivo de implantae de TAVI. Hospital de Asturias. Oviedo. 2 y 3 de febrero de 2017.

López Mínguez, JR. **ASISTENCIA "CURSO ON HANDS" EN EL PROGRAMA DE "TRANSCATHETER MITRAL VALVE REPAIR PRGRAM". CROSSROADS.** Bruselas. 8 y 9 de febrero de 2017

López Mínguez, JR. **6TH RIICE. REUNIÓN INTERNACIONAL DE INERVENCIÓNISMO EN CARDIOPATÍA ESTRUCTURAL.** Panelista. Cierre de Orejuela. Salamanca 1-3 de marzo 2017

López Mínguez, JR. **III SYMPOSIUM. BALÓN FARMACOACTIVO.** Ponente: Papel del balón farmacológico en las lesiones de novo en bifurcaciones. Hospital de La Princesa. Madrid. 4 octubre de 2017.

López Mínguez, JR. **CURSO CORONARIO Y ESTRUCTURAL. CSC 2017.** Ponente: Acceso Transeptal. Moderador: caso en vivo de cierre de orejuela desde el hospital Clinic de Barcelona. Madrid 20-22 de Noviembre

López Mínguez, JR. **LA PRINCESA Y LIBRO. CSC. REUNIÓN DE EXPERTOS DE LA ASOCIACIÓN SOCIEDAD EXTREMEÑA DE CARDIOLOGÍA (ASEXC9).** Moderador. Investigación y asistencia, un maridaje posible. Don Benito. Badajoz. 17 y 18 de noviembre de 2017.

López Mínguez, JR. **FIC. FOCUS ON INTERVENTIONAL CARDIOLOGY. 2017.** Ponente: Intervencionismo estructural. Acceso Transeptal. Tips and Tricks. Varsovia. 23-25 de junio del 2017

López Mínguez, JR. **EURO PCR DE PARIS.** Ponente. Abstract oral. Bleedings in elderly. Registro Ibérico II. Paris. Mayo 2017

Total ponencias =8

CIRUGÍA CARDIOVASCULAR

ACTIVIDAD CIENTÍFICA

Colaboraciones científicas

A) ESCUELA SUPERIOR DE INGENIERIA; PROFESOR JOSE MARIA MONTANER FERNÁNDEZ

B) UNIDAD DE PATOLOGÍA INFECCIOSA; H.U. INFANTA CRISTINA. BADAJOZ

Total colaboraciones científicas =2

Comunicaciones orales y pósteres

González Rodríguez JR, Corrales Mera JA, Said Tarhini I, Ullah Khan I, Pineda Correa T. Implante de la válvula aórtica Perceval S en un paciente con endocarditis aórtica. XIV Congreso de la Sociedad Andaluza de Cirugía Cardiovascular. Sevilla, 28-30 de septiembre de 2017. (Comunicación Oral)

González Rodríguez JR, Corrales Mera JA, Said Tarhini I, Ullah Khan I, Pineda Correa T. Experiencia inicial en el implante de una nueva prótesis aórtica transcáteter. Resultados iniciales con Symetis Acurate TA®. Sociedad Andaluza de Cirugía Cardiovascular. Sevilla, 28-30 de septiembre de 2017. (Comunicación Oral)

Corrales Mera JA, Gonzalez Rodriguez JR, Said Tarhini I, Ullah Khan I, Pineda Correa T. Terapia de presión negativa de un solo uso en la prevención de la mediastinitis. Experiencia inicial. Sociedad Andaluza de Cirugía Cardiovascular. Sevilla, 28-30 de septiembre de 2017. (Póster)

Total comunicaciones y pósteres = 3

Lineas de investigación

APLICACIÓN DE NUEVAS TECNOLOGÍAS AL CAMPO DE LA BIOMEDICINA.

NUEVAS TÉCNICAS EN EL TRATAMIENTO QUIRÚRGICO DE LA INSUFICIENCIA CARDIACA

Total líneas de investigación =2

Proyectos investigación

Título: EUROPEAN MULTI-CENTER REGISTRY TO ASSESS OUTCOMES IN PATIENTS UNDERGOING CORONARY ARTERY BYPASS GRAFT SURGERY: TREATMENT OF VASCULAR CONDUITS WITH DURAGRAFT®, A NOVEL ENDOTHELIAL DAMAGE INHIBITOR

Entidad financiadora: Somahlution. FundeSalud.

Fecha de concesión: junio de 2017

Duración: 24 meses

Investigador principal: José Ramón González Rodríguez

Investigador colaborador: José Antonio Corrales Mera

Título: USO DE LA TERAPIA DE PRESIÓN NEGATIVA COMO PROFILAXIS EN LA INFECCIÓN DE LA ESTERNOTOMÍA MEDIA. IMPACTO EN TÉRMINOS DE SALUD Y ECONÓMICOS.

Entidad financiadora: Somahlution. FundeSalud.

Fecha de concesión: enero de 2017

Duración: 24 meses

Investigador principal: José Antonio Corrales Mera

Investigador colaborador: José Ramón Gonzalez Rodriguez

Total proyectos investigación =2

Publicaciones en revistas. Artículos

Sánchez E, Corrales JA, Fantidis P, Tarhini I, Khan I, Pineda T, Gonzalez JR. Thrombocytopenia after aortic valve replacement with Perceval S sutureless Bioprosthesis. The Journal of Heart Valve Disease. 2016;24:75-81.

Fantidis P, Sanchez E, Khan I, Tarhini I, Pineda T, Corrales JA and Gonzalez JR. Is there a Role of Intracellular Magnesium in Prevention of Heart Failure? Angiol 2017, 3:2.

Total artículos de revistas científicas =2

Grupos Multicéntricos:

Grupo de trabajo de la Sociedad Española de Cirugía Torácica-Cardiovascular de Cirugía Minimamente Invasiva.

José Ramón González Rodríguez

Grupo de trabajo de la Sociedad Española de Cirugía Torácica-Cardiovascular de Cirugía Coronaria. José Ramón González Rodríguez

Grupo de trabajo de la Sociedad Española de Cirugía Torácica-Cardiovascular de Cirugía Valvular. José Ramón González Rodríguez

Total otras actividades científicas = 3

ACTIVIDAD DOCENTE

Conferencias

José Ramón González Rodríguez. Corazón y Sistema Circulatorio. IES. Mayo de 2017.

José Ramón González Rodríguez. Prótesis aórticas transcáteter, presente y futuro. H.U. La Laguna (Tenerife). Noviembre de 2017.

Total conferencias =2

Cursos, seminarios y sesiones clínicas impartidos

Título: Cartera de Servicios de la Unidad de Cirugía Cardiovascular
Organizador: Hospital de Zafra.
Docente: José Ramón González Rodríguez
Lugar: Servicio de Cardiología del Hospital de Zafra
Fecha: Junio de 2017
Horas: 2

Total cursos, seminarios y sesiones clínicas impartidos= 1

Formación de residentes

Receptor/a: Elisa Berruti
Residente de Cirugía Cardíaca
Hospital en el que rota: HU Infanta Cristina.
Tiempo de Rotación: 2 semanas

Receptor/a: Mercedes Merchán Cuenda
Residente de Cardiología
Hospital en el que rota: HU Infanta Cristina.
Tiempo de Rotación: 2 meses

Total formación de residentes=2

Moderación mesas redondas.

Sesión: XIV Congreso de la Sociedad Andaluza de

Cirugía Cardiovascular.
Título: Insuficiencia mitral funcional.
Moderador: José Antonio Corrales Mera
Ponentes: Dr. Rafael Llorens León, Dr. Antonio Castro Fernández, Dr. Jacobo Silva Guisasola, Dr. José J. Cuenca Castillo, Dr. Gregorio Cuerpo Caballero.
Lugar: Sevilla
Fecha: 28-30 septiembre de 2017

Total moderación de mesas redondas = 1

Participación en la organización de cursos y congresos

Título: XIV Congreso de la Sociedad Andaluza de Cirugía Cardiovascular
Organizador: Sociedad Andaluza-Extremeña de Cirugía Cardiovascular
Director: Jose Miguel Barquero
Lugar: Sevilla
Fecha: Septiembre de 2017
Horas/créditos:

Total organización cursos y congresos = 1

Ponencias

José Ramón González Rodríguez, Tomas Pineda Correa, Ibrahim Said Tarhini, Ijaz Khan, José Antonio Corrales Mera, Ana Isabel Garcia Gutierrez.
Celebración del XXV aniversario del Servicio de Cirugía Cardiovascular de Extremadura.
"Presente, Pasado y Futuro del Servicio de Cirugía Cardiovascular extremeño"

José Ramón González Rodríguez.
XIV Congreso de la Sociedad Andaluza de Cirugía Cardiovascular.
"Prótesis aórticas que llegaron para quedarse. Facilidad de uso con resultados excelentes."

Total de ponencias=2

ACTIVIDAD DISCENTE

Actividad formativa cursos y másteres

José Ramón González Rodríguez
Curso de formación en el implante de protesis

aorticas transcáteter (TAVI).
Heidelberg University Hospital. Rosemberg.
Alemania.
Junio de 2017

Ibrahim Said Tarhini, Ijaz Ullah Khan, José Antonio Corrales Mera, Jose Ramón González Rodríguez, Luis Miguel Lara Godoy, Sara García.
Curso de: "Oxigenación con membrana extracorpórea (ECMO): Enfoque multidisciplinar. Abordaje Global"
H.U.Marques de Valdecilla. Santander
Febrero de 2017; Marzo de 2017; Noviembre de 2017.
Créditos: 5 (cada edición)

José Antonio Corrales Mera
XXVIII Curso de formación en reparación mitral
H.U. Son Espases. Mallorca.
Febrero de 2017
Creditos: 2

José Antonio Corrales Mera
XCurso de Cirugía Valvular de Mínimo Acceso
H.U.Virgen de la Arrixaca.
Octubre de 2017
Creditos: 9

José Ramón González Rodríguez
Master Universitario en Dirección Médica y Gestión clínica.
Universidad Nacional de Educación a Distancia.
Creditos: 60 créditos ECTS.

José Antonio Corrales Mera
Master Universitario en Dirección y Gestión de Centros Sanitarios.
Universidad Internacional de La Rioja.
Creditos: 60 créditos ECTS.

Total actividad docente =8

Asistencia a congresos

José Ramón González Rodríguez
XIV Congreso de la Sociedad Andaluza de Cirugía Cardiovascular. Sevilla. 28-30 de Septiembre de 2017.

José Antonio Corrales Mera
XIV Congreso de la Sociedad Andaluza de Cirugía Cardiovascular. Sevilla. 28-30 de Septiembre de 2017.

José Ramón González Rodríguez.

Congreso de la Sociedad Europea de Cirugía Cardiorrástica. Viena (Austria). 7-11 de Octubre de 2017.

Total asistencia a congresos =3

PROMOCIÓN Y GESTIÓN DE LA CALIDAD.

Artículos de divulgación en prensa.

Medio divulgativo: El Periodico Extremadura
Fecha: 10 Diciembre de 2017
Título: El Infanta, pionero en implantar una nueva válvula aortica transapical.
Enlace:
http://www.elperiodicoextremadura.com/noticias/badajoz/infanta-pionero-implantar-nueva-valvula-aortica-via-transapical_1058350.html

Medio divulgativo: HOY
Fecha: 14 Diciembre de 2017
Título: El Servicio de Cirugía Cardíaca del Infanta cumple 25 años como referente de técnicas poco invasivas
Enlace: <http://www.hoy.es/badajoz/infanta-hospital-espanol-20171214222726-nt.html>

Total artículos de prensa =2

Visitas guiadas al servicio

Visitante: Dr. Ricardo Muñoz García
Responsable: Dr. Jose Ramón González Rodríguez
Fecha: Abril 2017

Visitante: Dr. José Manuel Vignau Cano.
Responsable: Dr. José Ramón González Rodríguez.
Fecha: Mayo 2017

Visitante: Dr. José Miguel Barquero Aroca (Jefe de Servicio de Cirugía Cardiovascular de Sevilla).
Responsable: Dr. José Ramón González Rodríguez.
Fecha: Junio 2017

Visitante: Dr. Aníbal Bermúdez García
Responsable: Dr. Jose Ramón González Rodríguez
Fecha: Mayo 2017

Total visitas guiadas al servicio =4

PARTICIPACIÓN EN EL CENTRO

Comisión

Nombre de la comisión: Comisión Clínica de Quirófanos del HIC.

Miembros: José Ramón González Rodríguez (Presidente)

Nombre de la comisión: Comisión Central de Garantía de la Calidad del Área de Badajoz.

Miembro: José Ramón González Rodríguez

Total comisiones =2

Comité

Nombre del comité: Comité asesor de Enfermedades Cardiovasculares de Extremadura.

Miembros: José Ramón González Rodríguez

Total comités =1

CIRUGÍA HEPATOBILIAR

ACTIVIDAD CIENTÍFICA

Comunicaciones orales y pósteres

Carmona Agúndez M., Valle Rodas ME., López Guerra D., Fernández Pérez LM., Botello Martínez F., López Sánchez O., Galeano Díaz F., Blanco Fernández G. Lesiones yatrogénicas de la vía biliar: tratamiento y morbilidad asociada. XXI reunión nacional de cirugía. Málaga, del 18 al 20 de octubre 2017. Comunicación póster.

López Guerra D, C, Jaén Torrejimoto J., Valle Rodas ME., De Armas Conde N., Rodríguez Díez N., Blanco Fernández G. Resultados del trasplante hepático con injertos procedentes de donantes octogenarios. XXVI congreso de la sociedad española de trasplante hepático. Valencia, del 29 de noviembre al 1 de diciembre 2017. Comunicación póster.

García Gómez B., Rojas Holguín A., Jaén Torrejimoto J., Valle Rodas ME., Ramón Rodríguez J., Blanco Fernández G., Título: "un hueso duro de roer".

Absceso hepático secundario a perforación gástrica por cuerpo extraño. XVI congreso de la sociedad extremeña de cirugía. Plasencia 12-13 abril 2018. Comunicación póster.

López Guerra D., Rojas Holguín A., Jaén Torrejimoto I., Santos Naharro J., De Armas Conde., Narváez Rodríguez I., Blanco Fernández G., Impacto tras la apertura del programa de trasplante hepático en la comunidad autónoma de Extremadura. XXVI Congreso de la Sociedad Española de Trasplante Hepático (SETH). Valencia, 29 Noviembre al 1 de Diciembre de 2017. (Comunicación Oral)

López Guerra D., Valle Rodas ME., Jaén Torrejimoto I., Carmona Agúndez M., De Armas Conde N., Giberteau Sanchez A., Blanco Fernández G. Tumores malignos de novo en el seguimiento del trasplante hepático XXVI Congreso de la Sociedad Española de Trasplante Hepático (SETH). Valencia, 29 Noviembre al 1 de Diciembre de 2017. (Comunicación Póster)

López Guerra D., Carmona Agúndez M., Jaén Torrejimoto I., Valle Rodas ME., De Armas Conde N., Blanco Fernández G. Resultados del trasplante hepático con injertos procedentes de donantes octogenarios XXVI Congreso de la Sociedad Española de Trasplante Hepático (SETH). Valencia, 29 Noviembre al 1 de Diciembre de 2017. (Comunicación Póster)

Valle Rodas ME., Santos Naharro J., Carmona Agúndez M., Román Pons S., Botello Martínez F. Blanco Fernández G. Factores de riesgo asociados a complicaciones en cirugía hepatobiliar maligna. XVI congreso SECIR, días 11,12 ,13 abril, Complejo Santa María. Plasencia.

De Armas Conde N., López Guerra D., Jaén Torrejimoto I., Carmona Agúndez M., Valle Rodas, ME., Blanco Fernández, G, Análisis de las complicaciones biliares en los 10 primeros años de trasplante hepático. XVI Congreso de la Sociedad Extremeña de Cirugía. Plasencia, 12 y 13Abril 2018. (Comunicación oral).

De Armas Conde N., Gallarín Salamanca IM., Jaén Torrejimoto I., Carmona Agúndez M., Santos Naharro J., Salas Martínez J. Uso de stent como tratamiento en fístulas producidas tras gastrectomía vertical" XX Congreso Nacional de la Sociedad Española de Cirugía de la Obesidad y de las Enfermedades Metabólicas. Palma de Mallorca, 18-20 Abril 2018. (Comunicación oral).

De Armas Conde N., López Guerra D., Valle Rodas ME., Jaén Torrejimoto I., Carmona Agúndez M., Blanco Fernández G. Sarcoma retroperitoneal con invasión de vena cava, ¿podemos garantizar su resecabilidad? XVI Congreso de la Sociedad Extremeña de Cirugía. Plasencia. 12 y 13 Abril 2018 (Comunicación vídeo).

De Armas Conde N., Gallarín Salamanca IM., Carmona Agúndez M., Jaén Torrejimoto I., Sánchez Jara V., Valle Rodas ME., Román Pons S., Salas Martínez J. Qué factores tenemos en cuenta en el manejo terapéutico de los pacientes con obstrucción aguda secundaria a cáncer colorrectal izquierdo? XXI Reunión Nacional de Cirugía. Málaga, 18-20 Octubre 2017. (Comunicación póster).

De Armas Conde N., Gallarín Salamanca IM., Jaén Torrejimoto I., Carmona Agúndez M., Santos Naharro J, Salas Martínez J. Análisis por grupos de edad de la reducción del IMC y PSP en nuestro servicio en pacientes intervenidos de obesidad mórbida. XX Congreso Nacional de la Sociedad Española de Cirugía de la Obesidad y de las Enfermedades Metabólicas. Palma de Mallorca, 18-20 Abril 2018. (Comunicación póster).

Flores García José Ángel., Roldán Baños Sara., García García Alberto., Barzola Navarro E., Blanco Fernández G., Sarcoma sinovial retroperitoneal. XXI reunión nacional de cirugía. Málaga, 18-20 de octubre de 2017.(Comunicación póster).

Carmona Agúndez M., Valle Rodás ME., López Guerra D., Fernández Pérez, J., Botello Martínez, F., López Sánchez O., Galeano DíazF., Blanco Fernández G., lesiones yatrogénicas de la vía biliar: tratamiento y morbilidad asociada XXI reunión nacional de cirugía. Málaga, 18-20 de octubre de 2017 (Comunicación póster).

López Guerra D., Santos Naharro J., Jaén Torrejimoto I., Rojas Holguín A., De Armas Conde N., Narváez Rodríguez I., Blanco Fernández G., Impacto tras la apertura del programa de trasplante hepático en la Comunidad Autónoma de Extremadura XXVI congreso SETH. Valencia 29 de noviembre a 1 de diciembre de 2017. (Comunicación oral).

López Guerra D., Valle Rodas ME., Jaén Torrejimoto I., De Armas Conde N., Carmona Agúndez M., GuiberteauSsánchez A., Blanco Fernández G. Tumores malignos de novo en el seguimiento de trasplante hepático. XXVI congreso SETH. Valencia

29 de noviembre a 1 de diciembre de 2017. (Comunicación póster).

Jaén Torrejimoto I., De Armas Conde N., López Guerra D., Valle Rodas ME., Carmona Agúndez M., Pérez Gallardo B., Blanco Fernández G. Evolución de las complicaciones arteriales en los 10 primeros años del programa De trasplante hepático. XXVI congreso seth. Valencia 29 de noviembre a 1 de diciembre de 2017. (Comunicación póster).

López Guerra D., Carmona Agúndez M., Jaén Torrejimoto I., Valle Rodas ME., De Armas Conde N., Rodríguez Díez N., Blanco Fernández G., Resultados del trasplante hepático con injertos procedentes de donantes Octogenarios. XXVI congreso SETH. Valencia 29 de noviembre a 1 de diciembre de 2017. (Comunicación póster).

Jaén Torrejimoto I., Torres Bernal M., De Armas Conde N., Casaut Lora eE., Título: "rabdiomiosarcoma de vesícula: a propósito de un caso" durante el x congreso de la sociedad extremeña de medicina interna/XII jornadas transfronterizas hispanas de medicina interna. Badajoz 24-25 de marzo 2017. (Comunicación póster).

Jaén Torrejimoto I., De Armas Conde N., López Guerra D., Valle Rodas ME., Carmona Agúndez M., Pérez Gallardo B., Blanco Fernández G., Evolución de las complicaciones arteriales en los 10 primeros años del programa de trasplante hepático. XXVI congreso de la seth. Valencia, 29 noviembre a 1 diciembre 2017. (Comunicación póster).

Valle Rodas ME., Jaén Torrejimoto I., Carmona Agúndez M., García Espada D., "un paso más en el abordaje del colangiocarcinoma biliar ¿continuar la intervención o desestimarla?". VII certamen icomba de casos clínicos y deontológicos para médicos residentes. 22 mayo 2017. Colegio oficial de médicos de Badajoz. (Comunicación oral).

Carmona Agúndez M., Valle Rodas ME., López Guerra D., Fernández Botello F., López Sánchez O., Galeano Díaz F., Blanco Fernández G. "Lesiones iatrogénicas de la vía biliar: tratamiento y morbilidad asociada". XXI Reunión Nacional de Cirugía del 18-20 de septiembre de 2017. Málaga. (Comunicación póster). .

Jaén Torrejimoto I., De Armas Conde N., Valle Rodas ME., Carmona Agúndez M., Pérez Gallardo B., Blanco Fernández G., "Evolución de las complicaciones arteriales en los 10 primeros años

del programa de trasplante hepático”. XXVI congreso de la sociedad española de trasplante hepático celebrado en valencia del 29 de noviembre al 1 de diciembre de 2017. (Comunicación póster).

López Guerra D., Carmona Agúndez M., Jaén Torrejimoto I., Valle Rodas ME., De Armas Conde N., Rodríguez Díez N., Blanco Fernández G., “resultados del trasplante hepático con injertos procedentes de donantes octogenarios”. XXVI congreso de la sociedad española de trasplante hepático celebrado en valencia del 29 de noviembre al 1 de diciembre de 2017 (Comunicación póster)

López Guerra D., López Guerra D., Jaén Torrejimoto I., Carmona Agúndez M., De Armas Conde N., Guiberteau Sánchez A., Blanco Fernández G., “tumores malignos de novo en el seguimiento del trasplante hepático”. XXVI congreso de la sociedad española de trasplante hepático celebrado en valencia del 29 de noviembre al 1 de diciembre de 2017. (Comunicación póster).

Total de Comunicaciones orales y pósteres = 25

Proyectos investigación

El receptor de dioxina en pluripotencia y reprogramación celular: nuevos mecanismos que regulan la diferenciación tumoral.

Entidad financiadora: Ministerio de Economía y Competitividad

Referencia: saf2014-51813-r

Investigador principal: Pedro Fernández Salguero

IC: Gerardo Blanco Fernández

Aplicación económica: 27.13.463b.750, 27.13.463b.823

Plazo de ejecución: del 01/01/2015 al 31/12/2017

Total concedido: 314.600,00 € total elegible feder: 314.600,00 €

Expediente económico: pia132014-1

Duración en años: 3

Implicación de las células estrelladas del páncreas en las patologías que afectan a la glándula. Efectos de la melatonina

Referencia: ib16006 e (Doe 2 de junio de 2017)

Entidad: consejería de economía e infraestructuras. Junta de Extremadura

IP: Antonio González Mateos

IC: Gerardo Blanco Fernández

Nº de investigadores: 6

Importe: 132.972,40 euros

Período: 3-junio.2017 a 2-junio-2020

Estudios moleculares en leucemias infantiles y hepatocarcinoma usando células madres pluripotentes inducidas (ipsc)

Referencia: ib16210 (doe 2 de junio de 2017)

Entidad: consejería de economía e infraestructuras.

Junta de Extremadura

IP: Sonia Mulero

IC: Gerardo Blanco Fernández

Cantidad concedida: 149.987,20 €

Número de investigadores: 6

Período de ejecución: 3-junio.2017 a 2-junio-2020

Total de proyectos de investigación: 3

Publicación de capítulos de libros

Alados Hernández JC., García Espada D., Román Pons S., Valle Rodas ME., Carcinoma Suprarrenal recidivado infiltrando vena cava. VII certamen de icomba de casos clínicos para médicos residentes. Editor: icomba, Badajoz.

Jaén Torrejimoto I., De Armas Conde N., Carmona Agúndez M., Valle Rodas ME., ¿infección o tumor? El talón de Aquiles del trasplante hepático. Libro VII certamen Icomba de casos clínicos para médicos residentes. Badajoz, 2017. Editorial Icomba, ISBN ba-580-2017. VII Certamen de casos clínicos para médicos residentes. I Certamen de casos deontológicos para médicos colegiados 2017 Páginas: 117-125.

Valle Rodas ME., Jaén Torrejimoto I., Carmona Agúndez M., García Espada D., “Un paso más en el abordaje del colangiocarcinoma hilar ¿continuar la intervención o desestimarla?” VII certamen de casos clínicos para médicos residentes. Icomba; 2017. p. 112.

Román Pons S., Valle Rodas ME., Jaén Torrejimoto I., Alados Hernández JC., Absceso hepático secundario a cuerpo extraño por fístula gastrohepática. VII Certamen de casos clínicos para médicos residentes. Icomba y I certamen de casos deontológicos para médicos colegiados 2017

Total de capítulos de libros publicados: 4

Publicaciones en revistas. Artículos

Carmona Agúndez, M.; López Guerra, D; Fernández Pérez; J.; Blanco Fernández, G. Síndrome de Lemmel: Ictericia obstructiva secundaria a divertículo duodenal. Artículo

Científico.<http://dx.doi.org/10.1016/j.ciresp.2017.02.003> CIRES. 2017; 95 (9): 550-551

De Armas Conde N., Gallarín Salamanca IM., Carmona Agúndez M., Jaén Torrejimenno I., Sánchez Jara V., Valle Rodas ME., Román Pons S., Salas Martínez J. ¿Qué factores tenemos en cuenta en el manejo terapéutico de los pacientes con obstrucción aguda secundaria a cáncer colorrectal izquierdo? CIR ESP. Octubre 2017; 95 (Espec Congr):513.

Ríos A., López-Navas A., López-López A., Gómez FJ., Iriarte J., Herruzo R., Blanco G., Llorca F.J, Asunsolo A., Sánchez P., Gutiérrez PR., Fernández A., de Jesús MT., Martínez Alarcón L., Lana A., Fuentes L., Hernández JR., Virseda J., Yelamos J., Bondía JA., Hernández AM., Ayala MA., Ramírez P., Parrilla P. A Multicentre and stratified study of the attitude of medical students towards organ donation in Spain. Ethn Health. 2017 Jun 30:1-19. DOI: 10.1080/13557858.2017.1346183

Moreno-Marín N., Barrasa E., Morales-Hernández A., Paniagua B., Blanco Fernández G., Merino JM., Fernández-Salguero PM. Dioxin Receptor Adjusts Liver Regeneration After Acute Toxic Injury and Protects Against Liver Carcinogenesis. Sci Rep. 2017 Sep 5; 7(1):10420. DOI: 10.1038/s41598-017-10984-w.

Carmona Agúndez M., Valle Rodas ME., López Guerra D., Fernández Pérez, JM., Botello Martínez F., López Sánchez O., Galeano Díaz F., Blanco Fernández G., Lesiones yatrogénicas de la vía biliar: tratamiento y morbilidad asociada. Cir esp. 2017; 95 (espec Congr): 373

Carmona Agúndez M, López Guerra D., Fernández Pérez, JM., Blanco Fernández G., Lemmel's syndrome: obstructive jaundice secondary to a Duodenal diverticulum. Cir esp. 2017 mar 21. PII: s0009-739x (17)30034-9. DOI: 10.1016/j.ciresp. 2017.02.003. [epub ahead of print]

Jaén Torrejimenno I., De Armas Conde N., López Guerra D., Valle Rodas ME., Carmona Agúndez M., Pérez Gallardo B., y Blanco Fernández G., Evolución de las complicaciones arteriales en los 10 primeros años del programa de trasplante hepático. Cir esp. Noviembre 2017; 95 supl e2 (espec Congr 2): 39-71
[Http://www.elsevier.es/es-revista-cirugia-espanola-36-sumario-vol-95-num-se2-x0009739x17x42746](http://www.elsevier.es/es-revista-cirugia-espanola-36-sumario-vol-95-num-se2-x0009739x17x42746) Factor de impacto: 1,276

Total de publicaciones en revistas: 7

Tesis doctorales leídas

Doctorando: Diego López Guerra
Título: Resultados tras la implantación del programa de trasplante hepático en la comunidad autónoma de Extremadura.
Universidad: Universidad de Extremadura
Facultad: Facultad de Medicina. Departamento de Ciencias Biomédicas
Director/es: Agustín Muñoz Sanz. Gerardo Blanco Fernández
Fecha de lectura de Tesis: 9 Septiembre de 2017

Total de tesis doctorales defendidas: 1

Tesis doctorales en realización

Doctorando: Jesús Santos Naharro
Título: Impacto en la colocación de tutor biliar en pacientes intervenidos de DPC
Universidad: Universidad de Extremadura
Facultad: Biología
Director/es: Gerardo Blanco Fernández / Francisco Botello Martínez

Doctorando: Noelia de Armas Conde
Título: Sin confirmar
Universidad: Universidad de Extremadura
Facultad: Facultad de Biología
Director/es: Pedro M. Fernández Salguero / Gerardo Blanco Fernández

Total de tesis doctorales en realización: 2

Otras actividades científicas

Gerardo Blanco Fernández. Miembro de la comisión de trasplantes del complejo hospitalario universitario de Badajoz desde 2013 hasta la actualidad.

Gerardo Blanco Fernández. Vocal de la comisión autonómica de trasplantes de Extremadura desde 2015 hasta la actualidad

Gerardo Blanco Fernández. Vocal de formación médica continuada del ilustre colegio oficial de médicos de Badajoz desde 2013 hasta la actualidad

Gerardo Blanco Fernández. Vocal de la sección de trasplantes de la asociación española de cirujanos desde 2016 Hasta la actualidad.

Gerardo Blanco Fernández. Miembro del comité científico del biobanco del CHUB

Gerardo Blanco Fernández. Miembro de la comisión de seguimiento del RETH de 2017 a 2021. Gestión

Gerardo Blanco Fernández. Miembro del comité científico del biobanco del CHUB (noviembre de 2017). Tesorero de la SETH (30 de noviembre de 2017)

Aránzazu Prada Villaverde. VII reunión internacional grupo español de cirugía oncológica peritoneal celebrado del 8 al 10 de noviembre de 2017 en Palma de Mallorca.

Total de otras actividades científicas: 8

ACTIVIDAD DOCENTE

Cursos, seminarios y sesiones clínicas impartidos

Receptor: servicio de cirugía general y aparato digestivo.

Título: sesión bibliográfica. Un algoritmo para la colocación de malla profiláctica en pacientes de riesgo reduce la incidencia de hernia incisional tras laparotomía por cáncer colorrectal.

Lugar: sala de sesiones de la segunda planta del HIC.
Fecha: 31/10/2017. García Gómez, B.,

Receptor: servicio de cirugía general y aparato digestivo.

Título: sesión monográfica. Abscesos perianales.

Lugar: sala de sesiones de la segunda planta del HIC
Fecha: 16/01/2018. García Gómez B.,

Receptor: Complejo Hospitalario Universitario de Badajoz.

Título: Sesión General: Cirugía bariátrica. García García, A., Carmona Agundez, M., Tutoras: Fernández Pérez JM., Nieves Herrero A.

Lugar: Hospital Infanta Cristina

Fecha: 23/4/2017.

Receptor: Servicio de Cirugía General y Aparato Digestivo.

Título: Sesión monográfica. Receptor: Servicio de Cirugía General y Aparato Digestivo. Título: Enfermedad diverticular. Lugar: Hospital Infanta Cristina

Fecha: 07/11/17.

Receptor: Servicio de Cirugía General y Aparato Digestivo.

Título: Sesión bibliográfica. "Un algoritmo para la colocación de malla profiláctica en pacientes de riesgo reduce la incidencia de hernia incisional tras laparotomía por Cáncer colorrectal".

Lugar: Hospital Infanta Cristina

Fecha 31/10/17.

Receptor: Servicio de Cirugía General y Aparato Digestivo.

Título: Sesión bibliográfica. Alados Hernández, J. Título: Stents metálicos autoexpandibles como puente a la cirugía en el tratamiento del cáncer de colon izquierdo en oclusión. Análisis coste-beneficio y resultados oncológicos.

Lugar: Hospital Infanta Cristina

Fecha: 23/05/2017

Receptor: Servicio de Cirugía General y Aparato Digestivo.

Título: Sesión morbimortalidad Alados Hernández, J.: Tratamiento conservador de la fístula pancreática.

Lugar: Hospital Infanta Cristina

Fecha: 22/11/17.

Receptor: Servicio de Cirugía General y Aparato Digestivo.

Título: Sesión de Morbimortalidad: Obstrucción Intestinal. Román Pons S.

Lugar: Hospital Infanta Cristina.

Fecha: 25/10/2017.

Receptor: Servicio de Cirugía General y Aparato Digestivo.

Título: Sesión bibliográfica. "Eighth-year follow up result of the OTOASOR trial: The optimal Treatment of the Axilla- Surgery or Radiotherapy after positive sentinel lymph node biopsy in early-stage breast cancer: A randomized, single centre, phase III, non-inferiority trial." Valle Rodas, ME.

Lugar: Hospital Infanta Cristina.

Fecha: 17/10/2017. Receptor: Servicio de Cirugía General y Aparato Digestivo.

Título: Sesión monográfica. Quistes de la vía biliar en el adulto. Lugar: Hospital Infanta Cristina. Fecha: 15/11/2017. Valle, ME.

Receptor: Servicio de Cirugía General y Aparato Digestivo.

Título: Sesión Morbimortalidad. Jaén Torrejimo, I.

Lugar: Hospital Infanta Cristina

Fecha: 31/5/17

Receptor: Servicio de Cirugía General y Aparato Digestivo.

Título: Rotación Externa 20/12/17. Jaén Torrejimenó, I. Título: "Otro punto de vista".

Lugar: Hospital Infanta Cristina

Receptor: Servicio de Cirugía General y Aparato Digestivo.

Título: Sesión rotación externa. TaTME.

Lugar: Hospital Infanta Cristina. De Armas Conde, N.

Fecha: 12/12/17

Receptor: Servicio de Cirugía General y Aparato Digestivo.

Título: Perforación duodenal en cáncer de colon estadio IV (Sesión morbimortalidad).

Fecha: 17/5/2017.

Lugar: Hospital Infanta Cristina

Receptor: Servicio de Cirugía General y Aparato Digestivo.

Título: Rotación externa Cirugía Hepatobiliopancreática y Trasplante Hepático y Pancreático en el Hospital La Fe, Valencia. (Sesión monográfica).

Fecha: 10/10/2017.

Lugar: Hospital Infanta Cristina

Receptor: Servicio de Cirugía General y Aparato Digestivo.

Título: Algo más que una obstrucción intestinal. (Sesión morbimortalidad).

Fecha: 8/11/2017.

Lugar: Hospital Infanta Cristina

Receptor: Servicio de Cirugía General y Aparato Digestivo.

Título: Randomized clinical trial of antibiotic therapy for uncomplicated appendicitis. (Sesión bibliográfica).

Fecha: 12/12/2017.

Lugar: Hospital Infanta Cristina.

Receptor: Servicio de Cirugía General y Aparato Digestivo.

Título: Sesión monográfica "Rotación Coloproctología Hospital Virgen del Rocío.

Fecha 05/12/2017.

Lugar: Hospital Infanta Cristina

Receptor: Servicio de Cirugía General y Aparato Digestivo.

Título: Sesión Monográfica. "Prevención de la Enfermedad Tromboembólica Venosa en Cirugía Colorrectal".

Fecha: 20/12/2017.

Lugar: Hospital Infanta Cristina

Receptor: Servicio de cirugía general y aparato digestivo.

Título: Sesión morbimortalidad.

Lugar: sala de sesiones de la tercera planta del HIC

Fecha: 14/02/18. García Gómez B.

Receptor: Servicio de cirugía general y aparato digestivo.

Título: Sesión bibliográfica. Association of post-operative organ space infection after intraoperative irrigation in appendicitis.

Lugar: sala de sesiones de la segunda planta del HIC.

Fecha: 10/04/18. García Gómez BG.

Receptor: Servicio de cirugía general y coloproctología

Título: Sesión monográfica. Enfermedad diverticular

Lugar: sala de sesiones de la tercera planta del HIC.

Fecha: 07/11/17. Ramón Rodríguez J.

Receptor: Servicio de cirugía general y coloproctología

Título: Sesión técnica quirúrgica. Hemicolectomía derecha laparoscópica.

Lugar: sala de sesiones de la tercera planta del HIC.

Fecha: 22/02/2017 jaén torrejimenó i

Receptor: Servicio de cirugía hepatobiliopancreática y trasplante hepático

Título: Sesión bibliográfica. Título: Role of staging laparoscopy in the stratification of patients with perihilar cholangiocarcinoma.

Lugar: sala de sesiones de la segunda planta del HIC.

Fecha: 28/03/2017 Jaén Torrejimenó I.

Receptor: Servicio de cirugía general y coloproctología

Título: Sesión monográfica. Tumores apendiculares.

Lugar: sala de sesiones de la tercera planta del HIC.

Fecha: 25/04/2017 Jaén Torrejimenó I.

Receptor: Servicio de cirugía general y coloproctología

Título: Sesión morbimortalidad.

Lugar: sala de sesiones de la tercera planta del HIC.

Fecha: 31/5/17 Jaén Torrejimenó I.

Receptor: Servicio de cirugía general y coloproctología.

Título: Sesión monográfica. Rotación externa: otro punto de vista.

Lugar: sala de sesiones de la tercera planta del HIC

Fecha: 20/12/17. Jaén Torrejimenó I.

Título: Sesión morbimortalidad. Complicaciones de gastrostomías.
Organizador: Servicio de cirugía general y aparato digestivo.
Docente: Valle Rodas, ME.
Lugar: Hospital Infanta Cristina.
Fecha: 18/01/2017.

Título: Sesión monográfica. Principios básicos de laparoscopia.
Organizador: Servicio de cirugía general y aparato digestivo.
Docente: Valle Rodas, ME.
Lugar: Hospital Infanta Cristina.
Fecha: 14/02/2017.

Título: Sesión técnica quirúrgica. Cirugía del bazo.
Organizador: Servicio de cirugía general y aparato digestivo.
Docente: Valle Rodas, ME.
Lugar: Hospital Infanta Cristina.
Fecha: 15/03/2017.

Título: Sesión bibliográfica. "Effect of polyglycolic acid mesh for prevention of pancreatic fistula following distal pancreatectomy a randomized clinical trial.
Organizador: Servicio de cirugía general y aparato digestivo.
Docente: Valle Rodas, ME.
Lugar: Hospital Infanta Cristina.
Fecha: 18/04/2017.

Título: Sesión bibliográfica. "eighth-year follow up result of the otoasor trial: the optimal treatment of the axilla- surgery or radiotherapy after positive sentinel lymph node biopsy in early-stage breast cancer: a randomized, single centre, phase iii, non-inferiority trial."
Organizador: Servicio de cirugía general y aparato digestivo.
Docente: Valle Rodas, ME.
Lugar: Hospital Infanta Cristina.
Fecha: 17/10/2017.

Título: Quistes de la vía biliar en el adulto.
Organizador: Servicio de cirugía general y aparato digestivo.
Docente: Valle Rodas, ME.
Lugar: Hospital Infanta Cristina.
Fecha: 15/11/2017.

Total de cursos, seminario y sesiones: 32

Formación de residentes

Receptor/a: cirugía general y aparato digestivo
Residente de 3º año
Hospital en el que rota: Hospital Materno Infantil
Tiempo de rotación: 2 meses
Sección del servicio: servicio de cirugía pediátrica.

Receptor/a: cirugía general y aparato digestivo
Residente de 3º año
Hospital en el que rota: Hospital Infanta Cristina.
Tiempo de rotación: 3 meses
Sección del servicio: servicio de cirugía hepatobiliopancreática y trasplante hepático.,

Receptor/a: cirugía general y aparato digestivo
Residente de 3º año
Hospital en el que rota: Hospital Infanta Cristina.
Tiempo de rotación: 2 meses
Sección del servicio: CMA

Receptor/a: cirugía general y aparato digestivo
Residente de 3º año
Hospital en el que rota: Hospital Perpetuo Socorro
Tiempo de rotación: 6 meses
Sección del servicio: Servicio de mama y endocrinología.

Receptor/a: cirugía general y aparato digestivo
Residente de 3º año
Hospital en el que rota: Hospital Infanta Cristina.
Tiempo de rotación: 3 meses
Sección del servicio: Servicio de cirugía hepatobiliopancreática y trasplante hepático.

Total de formación de residentes: 5

Participación en la organización de cursos y congresos

Gerardo Blanco Fernández. (ESOT). European Society of Organ Transplant. Barcelona 24-27 de septiembre de 2017.

Gerardo Blanco Fernández. Reunión nacional de cirugía. Málaga 18-20 de octubre de 2017

Gerardo Blanco Fernández. XXVI congreso de la sociedad española de trasplante hepático.- Valencia de 29 de Noviembre a 1 de diciembre de 2017

Total de participación en la organización de cursos y congresos: 3

Ponencias

Gerardo Blanco Fernández. “I fórum de cirujanos de oncología peritoneal”. Modalidades de quimioterapia intraperitoneal y controles de seguridad intraoperatorios del personal. Celebrado durante los días 29 y 30 de junio de 2017.

Gerardo Blanco Fernández. “I foro regional multidisciplinar de tumores ginecológicos”. Moderador “retos en cáncer de ovario”. Celebrado el día 06 de abril de 2017 en Cáceres.

Gerardo Blanco Fernández. “Jornada multimedia de actualización en trasplante hepático”. Estrategias quirúrgicas para prevenir la recurrencia del hepatocarcinoma. ¿Qué podemos hacer antes y durante la cirugía?. Celebrado el 22 de junio de 2017 en Sevilla.

Gerardo Blanco Fernández. “II curso de donación y trasplante de órganos y tejidos Julia del Viejo” cuya ponencia ha sido; aspectos quirúrgicos de la extracción multiorgánica y trasplante hepático. Celebrado los días 14,15,16 y 17 de febrero de 2017 en Trujillo.

Gerardo Blanco Fernández. “Diez años del trasplante hepático en Extremadura”. Lecciones aprendidas del trasplante hepático. Evolución y resultados del trasplante hepático en Extremadura. Celebrado el 26 de abril de 2017 en ICOMBA, Badajoz.

Gerardo Blanco Fernández. “IV jornada médica interdisciplinar para el diagnóstico y tratamiento del carcinoma hepatocelular en extremadura”. Trasplante tras resección con datos de mal pronóstico. Moderación “discusión y casos clínicos” celebrado el 1 de junio de 2017 en el hotel las lomas, Mérida.

Gerardo Blanco Fernández. “Tumores hepáticos ¿cuándo está indicado el trasplante?” Participación como ponente. Realizado en Málaga el 20 de octubre de 2017.

Gerardo Blanco Fernández. “XXVII congreso sociedad española de trasplante hepático” *mesa redonda 1: el trasplante hepático como profesión* con la ponencia *acceso a los equipos de trasplante: para el cirujano*. Celebrado en valencia el 1 de diciembre de 2017

Gerardo Blanco Fernández. “Impacto tras la apertura del programa de trasplante hepático en la comunidad autónoma de Extremadura”. Celebrado en valencia del 29 de noviembre al 1 de diciembre de 2017.

Gerardo Blanco Fernández. XXVI congreso de la SETH. Sociedad española de trasplante hepático”. Celebrado en valencia el 1 de diciembre de 2017

Blanco Fernández Gerardo. XI reunión nacional de cirugía. Tumores hepáticos. ¿Cuándo está indicado el trasplante? .XXVI Congreso de la sociedad española de trasplante hepático. Valencia 29 de noviembre a 1 de diciembre de 2017 Málaga 18-20 de octubre de 2017

Gerardo Blanco Fernández. XXI reunión nacional de cirugía. Tumores hepáticos. ¿Cuándo está indicado el Trasplante? Málaga 18-20 de octubre de 2017

Gerardo Blanco Fernández. . XXVI congreso de la sociedad española de trasplante hepático. Valencia 29 de noviembre a 1 de diciembre de 2017

Gerardo Blanco Fernández. Mesa redonda 1.- El trasplante hepático como profesión. Ponencia: acceso a los Equipos de trasplante: para el cirujano

Diego López Guerra. Curva de aprendizaje en Cirugía laparoscópica hepática. Curso Hemostasia en Cirugía hepática abierta y laparoscópica. Cáceres. Centro de Cirugía de Mínima Invasión (CCMI). 27 de Febrero de 2017

Diego López Guerra. Trasplante tras resección con datos de mal pronóstico. IV Jornada Interdisciplinar para el diagnóstico y tratamiento del Carcinoma Hepatocelular en Extremadura. Mérida 1 de Junio de 2017

Diego López Guerra. Adecuación donante-receptor en el año 2017. Modelos Extracción multiorgánica hepática. V Curso sobre trasplante de órganos Abdominales. Valladolid 15-16 de Junio de 2017

Diego López Guerra. Trasplante hepático. 11 años Caminando juntos. III Jornada Donación y Trasplante. Hospital Infanta Cristina (Badajoz). 11 de Diciembre de 2017

Total de ponencias: 17

ACTIVIDAD DISCENTE

Actividad formativa cursos y másteres

Nombre del profesional/es que asiste a la actividad: García Gómez, B.

Nombre de la actividad: curso de urgencias.

Lugar de celebración: salón de actos hospital infanta Cristina. Badajoz.

Fecha completa: 11 de mayo al 22 de junio 2017

Horas: 30 horas lectivas

Tipo de actividad: presencial.

Nombre del profesional/es que asiste a la actividad:

Carmona Agúndez M

Nombre de la actividad: curso de metodología de la investigación y diseño de estudios (bme5)

Lugar de celebración: Hospital Perpetuo Socorro, Badajoz

Fecha completa: octubre y noviembre 2017

Horas: 24 horas lectivas

Tipo de actividad: curso

Nombre del profesional/es que asiste a la actividad:

Carmona Agúndez M

Nombre de la actividad: curso teórico práctico de cirugía laparoscópica hepática

Lugar de celebración: Centro de cirugía de mínima invasión Jesús Usón, Cáceres

Fecha completa: 27 de febrero 2017

Horas (si procede): 8 horas

Tipo de actividad: curso

Nombre del profesional/es que asiste a la actividad:

Noelia de Armas Conde

Nombre de la actividad: VII Curso on line: Fundamentos en Cirugía Bariátrica y Metabólica.

Lugar de celebración: on line

Fecha completa: 17/04/2017- 18/06/2017

Horas: 125

Tipo de Actividad: Curso

Nombre del profesional/es que asiste a la actividad:

Noelia de Armas Conde

Nombre de la actividad: VII Curso on line: XII Curso Proctología.

Lugar de celebración: Hospital Nuestra Señora de la Candelaria, Tenerife.

Fecha completa: 24/05/2017- 26/05/2017

Horas: 30

Tipo de Actividad: Curso

Nombre del profesional/es que asiste a la actividad:

Noelia de Armas Conde

Nombre de la actividad: IX Básico formación Patología de la Mama.

Lugar de celebración: Hospital Universitario de la Princesa, Madrid.

Fecha completa: 06/06/2017- 09/06/2017

Horas: 32

Tipo de Actividad: Curso

Nombre del profesional/es que asiste a la actividad:

Noelia de Armas Conde

Nombre de la actividad: IV Curso avanzado on line en Cirugía Bariátrica y Metabólica

Lugar de celebración: on line

Fecha completa: 02/10/2017- 26/11/2017

Horas: 125

Tipo de Actividad: Curso

Nombre del profesional/es que asiste a la actividad:

Noelia de Armas Conde

Nombre de la actividad: XIX Curso avanzado de formación laparoscópica

Lugar de celebración: Centro Tecnológico de formación, A Coruña.

Fecha completa: 27/11/2017- 29/11/2017

Horas: 30

Tipo de Actividad: Curso

Nombre del profesional/es que asiste a la actividad:

Noelia de Armas Conde

Nombre de la actividad: XVI Curso de Cirugía esofagogástrica para residentes de 4º y 5º año.

Lugar de celebración: on line

Fecha completa: 07/02/2018- 09/02/2018

Horas: 30

Tipo de Actividad: Curso

Nombre del profesional/es que asiste a la actividad:

Noelia de Armas Conde

Nombre de la actividad: I Curso de Cirugía de Urgencias para residentes.

Lugar de celebración: Hospital Virgen del Rocío, Sevilla.

Fecha completa: 07/03/2018- 08/03/2018

Horas: 20

Tipo de Actividad: Curso

Nombre del profesional/es que asiste a la actividad:

Noelia de Armas Conde

Nombre de la actividad: Metodología de la investigación y diseño de estudios MBE IV.

Lugar de celebración: Hospital Perpetuo Socorro, Badajoz.

Fecha completa: 01/04/2017- 31/05/2017

Horas: 24

Tipo de Actividad: Curso

Nombre del profesional/es que asiste a la actividad:

Noelia de Armas Conde

Nombre de la actividad: Máster propio en Actualización en Cirugía General y del Aparato Digestivo.

Lugar de celebración: on line

Fecha completa: 04/10/2016- 04/10/2017

Horas: 1500

Tipo de Actividad: Máster

Nombre del profesional/es que asiste a la actividad:

Noelia de Armas Conde

Nombre de la actividad: Curso de Nuevos Abordajes en Cirugía Abdominal Endoscópica

Lugar de celebración: Centro Tecnológico de formación, A Coruña.

Fecha completa: 22/06/2017- 23/06/2017

Horas: 20

Tipo de Actividad: Curso

Nombre del profesional/es que asiste a la actividad: Carmona Agúndez M

Nombre de la actividad: XV curso de cirugía esofagogástrica para residentes de 4º y 5º año

Lugar de celebración: hospital universitario de Vigo Álvaro Cunqueiro

Fecha completa: 8 al 10 de marzo de 2017

Horas: 30 horas

Tipo de actividad: curso

Nombre del profesional/es que asiste a la actividad: Carmona Agúndez M

Nombre de la actividad: Curso pre congreso "Hacia la gastrectomía vertical y el bypass gástrico ideal estandarizado"

Lugar de celebración: Hospital Virgen del Rocío, Sevilla

Fecha completa: 15 de marzo de 2017

Horas: 5 horas

Tipo de actividad: curso

Nombre del profesional que asiste a la actividad: Carmona Agúndez M

Nombre de la actividad: V Curso sobre trasplante de órganos sólidos abdominales

Lugar de celebración: Hospital Río Hortega de Valladolid

Fecha completa: 15 y 16 de junio 2017

Horas: 15 horas

Tipo de actividad: curso

Nombre del profesional/es que asiste a la actividad: Carmona Agúndez M

Nombre de la actividad: VII Curso on line de fundamentos en cirugía bariátrica y metabólica.

Lugar de celebración: Campus on line de la asociación española de cirujanos

Fecha completa: del 17 abril al 17 junio 2017

Horas: 125 horas

Tipo de actividad: Curso on line

Nombre del profesional/es que asiste a la actividad: Carmona Agúndez M.

Nombre de la actividad: XII curso de proctología para residentes de 3º y 4º año.

Lugar de celebración: Hospital la Fe, Valencia.

Memoria final 2013-2018: 39

Fecha completa: del 24 al 26 de mayo de 2017

Horas: 30

Tipo de actividad: curso

Nombre del profesional que asiste a la actividad: Carmona Agúndez M

Nombre de la actividad: Máster de actualización en cirugía general y del aparato digestivo.

Lugar de celebración: Campus virtual Universidad Cardenal Herrera-Ceu.

Fecha completa: del 1 octubre 2016 al 1 octubre 2017.

Horas: 1500 horas

Tipo de actividad: Máster on line

Nombre del profesional que asiste a la actividad: Carmona Agúndez M

Nombre de la actividad: Atención inicial al enfermo politraumatizado atls-spain "advanced trauma life support".

Fecha completa: 17 y 18 noviembre

Horas: 75 horas

Tipo de actividad: curso presencial y on line

Nombre del profesional/es que asiste a la actividad: Carmona Agúndez M

Nombre de la actividad: III Curso de inmersión clínica en cirugía bariátrica.

Lugar de celebración: Hospital Universitario Virgen Macarena de Sevilla

Fecha completa: 11 y 12 de diciembre 2017

Horas: 18 horas

Tipo de actividad: curso

Nombre del profesional/es que asiste a la actividad: García Gómez, B.

Nombre de la actividad: i jornada extremeña de cierre de pared abdominal. Taller práctico de sutura.

Lugar de celebración: Hospital de Mérida

Fecha completa: 28/09/17

Horas: 9 horas lectivas

Tipo de actividad: presencial

Nombre del profesional/es que asiste a la actividad: García Gómez, B.

Nombre de la actividad: curso de soporte vital inmediato (4ª edición). Sociedad española de medicina de familia y comunitaria.

Lugar de celebración: Aula de soporte vital. Hospital Perpetuo Socorro. Badajoz.

Fecha completa: 02/10/17-22/02/17

Horas: 10 horas lectivas (fase presencial)

Tipo de actividad: on line y presencial.

Nombre del profesional que asiste a la actividad:
García Gómez, B.
Nombre de la actividad: curso de búsqueda bibliográfica (mbe-1).
Lugar de celebración: aula informática, Hospital Infanta Cristina. Badajoz.
Fecha completa: 09/10/17-10/10/17
Horas: 6 horas lectivas
Tipo de actividad: presencial.

Nombre del profesional/es que asiste a la actividad:
García Gómez, B.
Nombre de la actividad: lectura crítica del artículo científico: ensayos clínicos y metaanálisis- MBE-II.
Lugar de celebración: aula 5 Hospital Perpetuo Socorro. Badajoz.
Fecha completa: 26/02/18-21/03/18
Horas: 30 horas lectivas
Tipo de actividad: presencial.

Nombre del profesional/es que asiste a la actividad:
García Gómez, B.
Nombre de la actividad: curso de formación-tic 2017/2018: debate multidisciplinar: ¿cómo podemos optimizar la prevención CV? Distintos puntos de vista. Comité de acreditación y de la comisión de formación de la sociedad española de cardiología.
Lugar de celebración: Hotel NH Badajoz.
Fecha completa: 29/11/17
Horas: 2 horas lectivas.
Tipo de actividad: presencial.

Nombre del profesional/es que asiste a la actividad:
García Gómez, B.
Nombre de la actividad: curso básico de formación en cirugía laparoscópica para residentes en cirugía general y del aparato digestivo.
Lugar de celebración: Hospital virgen del Rocío. Sevilla
Fecha completa: 04/04/18-06/04/18
Horas: 30 horas lectivas.
Tipo de actividad: presencial.

Nombre del profesional/es que asiste a la actividad:
García Gómez, B.
Nombre de la actividad: iii curso de formación para residentes en cierre de pared abdominal.
Lugar de celebración: Hospital Virgen Macarena. Sevilla.
Fecha completa: 16/02/18
Horas: 6 horas lectivas.
Tipo de actividad: presencial.

Nombre del profesional/es que asiste a la actividad:
García Gómez, B.
Nombre de la actividad: búsqueda bibliográfica. Curso lectura crítica del artículo científico.

Lugar de celebración: hotel de actos Hospital Perpetuo Socorro. Badajoz.
Horas: 24 horas lectivas.
Tipo de actividad: presencial.

Nombre del profesional/es que asiste a la actividad:
García Gómez, B.
Nombre de la actividad: III curso de formación para residentes en cierre de pared abdominal.
Lugar de celebración: Hospital de Mérida
Horas: 6 horas lectivas.
Tipo de actividad: presencial.

Nombre del profesional/es que asiste a la actividad:
Blanco Fernández G.
Nombre de la actividad: Google Apps para la educación superior: herramientas colaborativas i,
Lugar de celebración: servicio de orientación y formación docente de la universidad de Extremadura, Badajoz.
Fecha completa: 20, 22,23 febrero 2017
Tipo de actividad: curso presencial

Nombre del profesional/es que asiste a la actividad:
Blanco Fernández G.
Nombre de la actividad: Google apps para la educación superior: herramientas colaborativas II
Lugar de celebración: servicio de orientación y formación docente de la universidad de Extremadura, Badajoz.
Fecha completa: 7 y 9 marzo 2017
Tipo de actividad: curso presencial

Nombre del profesional/es que asiste a la actividad:
Blanco Fernández G.
Nombre de la actividad: IV Curso bases de la cirugía hepatopancreática moderna. Avances tecnológicos y estrategias en cirugía hepatobiliopancreática
Lugar de celebración: Centro de mínima invasión Jesús Usón de Cáceres y el hospital universitario Gregorio Marañón y la universidad complutense de Madrid. Cáceres
Fecha completa: 11,12 y 13 septiembre
Tipo de actividad: curso presencial

Nombre del profesional/es que asiste a la actividad:
Blanco Fernández G.
Nombre de la actividad: 18th congress of the european society for organ trasplantation
Lugar de celebración: Barcelona
Fecha completa: 24-27 septiembre
Tipo de actividad: curso presencial

Nombre del profesional/es que asiste a la actividad:
Extremadura, Badajoz.

Nombre de la actividad: Primer simposio hispano-nicaragüense: trasplantando experiencias, una actuación sobre el trasplante de órganos.
Lugar de celebración: Hotel Rowne Plaza
Fecha completa: 16 junio
Tipo de actividad: curso presencial

Nombre del profesional/es que asiste a la actividad: Extremadura, Badajoz.
Nombre de la actividad: I brigada hispano nicaragüense hepato-biliar
Lugar de celebración: ciudad de Chinandega. Nicaragua
Fecha completa: 12-17 junio
Tipo de actividad: curso presencial

Nombre del profesional/es que asiste a la actividad: Jaén Torrejimenno I.
Nombre de la actividad: curso teórico-práctico de cirugía laparoscópica hepática.
Lugar de celebración: centro de cirugía de mínima invasión "Jesús Usón". Cáceres
Fecha completa: 27 febrero 2017
Horas: 8 horas lectivas
Tipo de actividad: curso presencial

Nombre del profesional/es que asiste a la actividad: Jaén Torrejimenno I.
Nombre de la actividad: VII Curso de fundamentos en cirugía bariátrica y metabólica.
Lugar de celebración: on line
Fecha completa: 17 abril a 17 junio 2017
Horas: 125 horas lectivas
Tipo de actividad: curso on line

Nombre del profesional/es que asiste a la actividad: Jaén Torrejimenno I.
Nombre de la actividad: XVII curso de proctología para residentes de 3º y 4º año.
Lugar de celebración: Hospital Universitario Clínico San Carlos, Madrid
Fecha completa: 24-26 mayo 2017
Horas: 30 horas lectivas
Tipo de actividad: curso presencial

Nombre del profesional que asiste a la actividad: Jaén Torrejimenno I.
Nombre de la actividad: IX curso de formación en patología de la mama, básico para médicos internos de cirugía general y del apto digestivo y especialistas quirúrgicos.
Lugar de celebración: hospital universitario de la Princesa, Madrid.
Fecha completa: 6-9 junio 2017
Horas: 32 horas lectivas
Tipo de actividad: curso presencial

Nombre del profesional/es que asiste a la actividad: Jaén Torrejimenno I.
Nombre de la actividad: v curso sobre trasplante de órganos sólidos abdominales.
Lugar de celebración: Hospital Universitario Río Hortega, Valladolid.
Fecha completa: 15-16 junio 2017
Horas: 15 horas lectivas
Tipo de actividad: curso presencial

Nombre del profesional/es que asiste a la actividad: Jaén Torrejimenno I.
Nombre de la actividad: IV Curso bases de la cirugía hepatobiliopancreática moderna. Avances tecnológicos y estrategias en cirugía hepatobiliopancreática.
Lugar de celebración: Centro de Cirugía de Mínima Invasión "Jesús Usón". Cáceres
Fecha completa: 11-13 septiembre 2017
Horas: 24 horas lectivas
Tipo de actividad: curso presencial

Nombre del profesional/es que asiste a la actividad: Jaén Torrejimenno I.
Nombre de la actividad: IV Curso avanzado en cirugía bariátrica y metabólica.
Lugar de celebración: on line
Fecha completa: 2 octubre al 26 noviembre 2017
Horas: 125 horas lectivas
Tipo de actividad: curso on line

Nombre del profesional/es que asiste a la actividad: Jaén Torrejimenno I.
Nombre de la actividad: III Curso de inmersión clínica en cirugía bariátrica
Lugar de celebración: Hospital Universitario Clínico San Carlos, Madrid.
Fecha completa: 10-11 octubre 2017
Horas: 18 horas lectivas
Tipo de actividad: curso presencial

Nombre del profesional/es que asiste a la actividad: Jaén Torrejimenno I.
Nombre de la actividad: máster universitario actualización en cirugía general y del aparato digestivo.
Lugar de celebración: on line. Universidad Ceu-Cardenal Herrera.
Fecha completa: octubre 2016-octubre 2017
Horas: 1500 horas lectivas
Tipo de actividad: curso on line

Nombre del profesional/es que asiste a la actividad: Jaén Torrejimenno I.

Nombre de la actividad: XIX curso avanzado de formación laparoscópica.
Lugar de celebración: Hospital Universitario Marqués de Valdecilla, Santander.
Fecha completa: 11-13 diciembre 2017
Horas: 30 horas lectivas
Tipo de actividad: curso presencial

Nombre del profesional/es que asiste a la actividad: Ramón Rodríguez J.
Nombre de la actividad: I jornada extremeña de cierre de pared abdominal. Taller de sutura..
Lugar de celebración: Hospital de Mérida.
Fecha completa: 28 de septiembre de 2017
Horas: 9 horas lectivas
Tipo de actividad: presencial

Nombre del profesional/es que asiste a la actividad: Ramón Rodríguez J.
Nombre de la actividad: IV jornada médica interdisciplinar para el diagnóstico y tratamiento del carcinoma hepatocelular en Extremadura.
Lugar de celebración: Hotel Las Lomas, Mérida
Fecha completa: 01/06/17.
Horas: 5 horas lectivas
Tipo de actividad: presencial

Nombre del profesional/es que asiste a la actividad: Ramón Rodríguez J.
Nombre de la actividad: Curso urgencias.
Lugar de celebración: Salón de actos del Hospital Infanta Cristina (Badajoz)
Fecha completa: mayo-junio 2017:
Horas: (30 horas lectivas)
Tipo de actividad: presencial

Nombre del profesional/es que asiste a la actividad: Ramón Rodríguez J.
Nombre de la actividad: Curso de soporte vital inmediato 2017 (4ª edición):
Lugar de celebración: Hospital Perpetuo Socorro (Badajoz)
Fecha completa: on line 25 septiembre-15 octubre. Presencial 17 y 18 de octubre
Horas: 10 horas lectivas
Tipo de actividad: on line y presencial

Nombre del profesional/es que asiste a la actividad: Ramón Rodríguez J.
Nombre de la actividad: curso de búsquedas bibliográficas MBE I.
Lugar de celebración: aula informática, Hospital Infanta Cistina.
Fecha completa: 9 y 10 de octubre de 2017.
Horas: 6 horas lectivas.
Tipo de actividad: presencial

Nombre del profesional que asiste a la actividad: Alados Hernández, J
Nombre de la actividad: búsquedas bibliográficas. Curso lectura crítica del artículo Científico MBE-2.
Lugar de celebración: Hospital Perpetuo Socorro (Badajoz)
Duración: 24 horas lectivas
Fecha: 6, 8, 13, 15, 22, 27 y 29 de marzo y 3 de abril de 2017
Tipo de actividad: curso

Nombre del profesional que asiste a la actividad: Alados Hernández, J
Nombre de la actividad: II curso de formación para residentes en cierre de pared Abdominal
Lugar de celebración: Hospital del Henares (Madrid)
Duración: 6 horas lectivas
Fecha: 17 de febrero de 2017
Tipo de actividad: curso

Nombre del profesional que asiste a la actividad: Alados Hernández, J
Nombre de la actividad: curso básico de formación en cirugía endoscópica para Residentes de primer año
Lugar de celebración: hospital Nuestra Señora de Valme (Sevilla)
Duración: 22 horas lectivas
Fecha: 26, 27 y 28 de abril de 2017
Tipo de actividad: curso

Nombre del profesional que asiste a la actividad: Alados Hernández, J
Nombre de la actividad: jornadas sobre el abordaje multidisciplinar de la nutrición clínica
Lugar de celebración: sede del ICOMBA
Duración: 6 horas lectivas
Fecha: 16 de mayo de 2017
Tipo de actividad: curso

Nombre del profesional que asiste a la actividad: Alados Hernández, J Alados Hernández, J
Nombre de la actividad: VII certamen ICOMBA de casos clínicos para médicos residentes
Lugar de celebración: sede del ICOMBA
Duración: 6 horas lectivas
Fecha: 22 de mayo de 2017
Tipo de actividad: curso

Nombre del profesional que asiste a la actividad: Alados Hernández, J
Nombre de la actividad: curso de urgencias de la AEC edición 2017

Créditos: 31,9 créditos
Tipo de actividad: curso on line

Nombre del profesional que asiste a la actividad:
Alados Hernández, J
Nombre de la actividad: jornada multimedia de
actualización del trasplante hepático
Lugar de celebración: Mérida
Duración: 6 horas lectivas
Fecha: 22 de junio de 2017
Tipo de actividad: curso

Nombre del profesional que asiste a la actividad:
Alados Hernández, J
Nombre de la actividad: ABACO 5 (actualización de las
bases de coloproctología)
Tipo de actividad: curso on line

Nombre del profesional que asiste a la actividad: a
Alados Hernández, J
Nombre de la actividad: annals of surgery. Selected
readings
Tipo de actividad: curso on line

Nombre del profesional que asiste a la actividad:
Alados Hernández, J
Nombre de la actividad: XX curso de la hernia inguinal
2017
Lugar de celebración: Hospital de Getafe (Madrid)
Duración: 17 horas lectivas
Fecha: 14 y 15 de noviembre de 2017
Tipo de actividad: curso

Nombre del profesional que asiste a la actividad:
Alados Hernández, J
Nombre de la actividad: IV curso on line para
residentes de iniciación a la cirugía
Bariátrica y metabólica
Duración: 50 horas lectivas
Tipo de actividad: curso online

Nombre del profesional que asiste a la actividad:
Alados Hernández, J
Nombre de la actividad: III jornada de donación y
trasplante
Lugar de celebración: Hospital Infanta Cristina Badajoz
Duración: 6 horas lectivas
Fecha: 11 de diciembre de 2017
Tipo de actividad: curso

Nombre del profesional/es que asiste a la actividad:
Valle Rodas, ME.
Nombre de la actividad: IV jornada médica
interdisciplinaria para el diagnóstico y tratamiento del
carcinoma hepatocelular.
Lugar de celebración: hospital de Mérida.

Fecha completa: 1 de junio de 2017.
Horas: 5
Créditos:
Tipo de actividad: jornada.

Nombre del profesional que asiste a la actividad: Valle
Rodas, ME.
Nombre de la actividad: jornada multimedia de
actualización en trasplante hepático.
Lugar de celebración: Hospital Infanta Cristina.
Fecha completa: 22 de junio de 2017.
Horas: 5
Tipo de actividad: jornada.

Nombre del profesional/es que asiste a la actividad:
Valle Rodas, ME.
Nombre de la actividad: jornadas de trasplante
hepático.
Lugar de celebración: colegio de médicos de Badajoz.
ICOMBA.
Fecha completa: 2017.
Horas (si procede): 5
Tipo de actividad: jornada.

Nombre del profesional/es que asiste a la actividad:
Valle Rodas, ME.
Nombre de la actividad: VII certamen ICOMBA de
casos clínicos y deontológicos para médicos
residentes
Lugar de celebración: ilustre colegio oficial de médicos
de Badajoz.
Fecha completa: 22 de mayo del 2017.
Horas: 5
Tipo de actividad: jornadas

Nombre del profesional/es que asiste a la actividad:
Valle Rodas, ME.
Nombre de la actividad: I jornada extremeña de cierre
de pared abdominal.
Lugar de celebración: hospital de Mérida.
Fecha completa: 28 de septiembre de 2017.
Horas: 10
Tipo de actividad: jornadas.

Nombre del profesional/es que asiste a la actividad:
Valle Rodas, ME.
Nombre de la actividad: compendio de cursos de
urgencia de la asociación española de cirujanos.
Fecha completa: 30 enero de 2017 al 15 diciembre de
2017.
Horas: 442
Tipo de actividad: on line.

Nombre del profesional/es que asiste a la actividad:
Valle Rodas, ME.

Nombre de la actividad: IV curso avanzado en cirugía bariátrica y metabólica metabólica.
Fecha completa: 2 octubre al 26 noviembre de 2017.
Lugar de celebración: campus AEC.
Horas: 125:
Tipo de actividad: curso on line

Nombre del profesional/es que asiste a la actividad: Valle Rodas, ME.

Nombre de la actividad: máster propio en actualización en cirugía general y del aparato digestivo.

Lugar de celebración: universidad CEU Cardenal Herrera.

Fecha completa: 23 octubre de 2016 al 23 octubre de 2017.

Horas (si procede): 1500

Tipo de actividad: máster.

Nombre del profesional que asiste a la actividad: Román Pons S.

Nombre de la actividad: jornada multimedia de actualización del trasplante hepático.

Lugar de celebración: Badajoz

Fecha: 22 junio 2017

Tipo de actividad: curso

Nombre del profesional que asiste a la actividad: Román Pons S.

Nombre de la actividad: JIII jornada de donación y trasplante

Lugar de celebración: Badajoz

Duración: 6 horas

Fecha: 11 diciembre 2017

Tipo de actividad: curso

Nombre del profesional que asiste a la actividad: Román Pons S.

Nombre de la actividad: manejo del hepatocarcinoma en estado intermedio y avanzado

Lugar de celebración: Badajoz

Duración: 12 horas

Fecha: 30 enero 2017 a diciembre 2017

Tipo de actividad: curso

Total de actividad formativa, cursos y másteres: 75

Asistencia a congresos

Asistentes: Alados Hernández JC

Congreso: XV reunión de la sociedad extremeña de cirugía

Lugar: Guadalupe (Cáceres)

Fecha: 5 de mayo de 2017

Asistente/es: Carmona Agúndez M

Nombre de la actividad: XXV jornadas internacionales de coloproctología

Lugar de celebración: Baiona (Pontevedra)

Fecha completa: 15 al 17 de febrero 2017

Tipo de actividad: congreso internacional

Asistentes: Diego López Guerra

Nombre de la actividad: XXI Reunión de la Sección de Cirugía Hepatobiliopancreática de la AEC

Lugar: Zaragoza

Fecha: 22-24 de Noviembre de 2017

Asistente/es: Noelia de Armas Conde

Congreso: Jornada: XXI Reunión Nacional de Cirugía. 1

Lugar: Palacio de Congresos de Málaga.

Fecha: 18/10/2017- 20/10/2017

Asistente/es: Noelia de Armas Conde

Congreso: XV Congreso de la Sociedad Extremeña de Cirugía.

Lugar: Plasencia

Fecha: 12/04/18-13/04/18

Asistente/es: Garcia Espada D., Gallarín Salamanca IM., Paracedes Chambi IG., Revollo I., García García A., Carmona Agúndez M., Barzola Navarro E., Jaén Torrejimenó I., Conde de Armas N., Valle Rodas, ME. Congreso: VI Certamen ICOMBA de Casos Clínicos para Médicos Residentes. Organizado por el Ilustre Colegio Oficial de Médicos de Badajoz. Lugar: Badajoz. 1/2 jornada (5 horas) Mayo 2017.

Asistente. Garcia Espada, D.

Congreso: XIII Congreso nacional de la asociación española de CMA y VI congreso ibérico de CMA (internacional). Baeza. 3 jornadas (30 horas). Mayo 2017.

Asistente. García Espada, D.

Congreso: XIV reunión nacional de cirugía de pared abdominal.

Huelva. 3 jornadas (30 horas) Junio 2017.

Asistente/es: Carmona Agúndez M

Nombre de la actividad: XIX Congreso nacional de la sociedad española de cirugía de la obesidad

Lugar de celebración: Sevilla

Fecha completa: 15 al 17 de marzo de 2017

Tipo de actividad: congreso nacional

Asistente/es: Carmona Agúndez M

Nombre de la actividad: XXV reunión nacional de la ISDE (sección de cirugía esofagogástrica de la aec)

.Lugar de celebración: hospital clínico San Carlos, Madrid

Fecha completa: 5 al 7 de abril de 2017

Tipo de actividad: congreso nacional

Asistente/es: Carmona Agúndez M

Nombre de la actividad: XV reunión de la SECIR

Lugar de celebración: Guadalupe

Fecha completa: 5 mayo 2017

Tipo de actividad: congreso regional

Asistente/es: Carmona Agúndez M

Nombre de la actividad: XXI reunión nacional de cirugía

Lugar de celebración: Málaga

Fecha completa: del 18 al 20 de octubre de 2017

Tipo de actividad: congreso nacional

Asistente/es: Jaén Torrejimenó I

Congreso: XXV Jornadas Internacionales de Coloproctología.

Lugar: Baiona, Pontevedra.

Fecha: 15-17 febrero 2017

Asistente/es: Jaén Torrejimenó I

Congreso: XXV reunión nacional de la isde. Sección de cirugía esofagogástrica de la aec.

Lugar: hospital universitario clínico San Carlos, Madrid.

Fecha: 5-7 abril 2017

Asistente/es: Jaén Torrejimenó I

Congreso: XXI reunión nacional de cirugía.

Lugar: Málaga. Fecha: 18-20 octubre 2017

Asistente/es: Jaén Torrejimenó I

Congreso: XXVI congreso de la SETH (sociedad española de trasplante hepático).

Lugar: valencia

Fecha: 29 noviembre a 1 diciembre 2017

Asistente/es: Valle Rodas ME.

Congreso: XXV jornadas internacionales de coloproctología

Lugar: parador nacional de Baiona (Pontevedra)

Fecha: 15, 16 y 17 de febrero de 2017.

Asistente/es: Valle Rodas ME.

Congreso: XIV reunión nacional de cirugía de la sección de pared abdominal de la AEC.

Lugar: Huelva.

Fecha: 7-9 de junio de 2017.

Asistente/es: Valle Rodas ME.

Congreso: XXI reunión nacional de cirugía.

Lugar: Málaga.

Fecha: 18-20 de septiembre de 2017.

Total de asistencia a congresos: 18

Seminarios

Receptor: Hospital Infanta Cristina.

Título: sesión general. Patología anorrectal.

Ponentes: Barzola Navarro, E. Residente.

Lugar: Hospital Infanta Cristina.

Fecha: 23/03/2017.

Receptor/asistente: Jaén Torrejimenó I

Título: jornada: "Diez años de trasplante hepático en Extremadura"

Lugar: colegio oficial de médicos de Badajoz.

Fecha: 26 abril 2017

Receptor: IV jornada médica interdisciplinar para el diagnóstico y tratamiento del carcinoma

hepatocelular en Extremadura. García Gómez, B.

Lugar de celebración: hotel las lomas, Mérida.

Fecha completa: 01/06/17

Horas (si procede):5 horas lectivas.

Tipo de actividad: presencial.

Nombre del profesional/es que asiste a la actividad: García Gómez, B.

Nombre de la actividad: sesión clínica: tratamiento secuencial del hepatocarcinoma.

Lugar de celebración: hotel AC. Badajoz.

Fecha completa: 12/03/18

Horas (si procede): 3 horas lectivas.

Tipo de actividad: presencial.

Nombre del profesional/es que asiste a la actividad: García Gómez, B.

Nombre de la actividad: evaluación y tratamiento del dolor crónico.

Lugar de celebración: salón de actos Hospital Perpetuo Socorro, Badajoz.

Fecha completa: 27/11/17-30/11/17

Horas (si procede): 10 horas lectivas

Tipo de actividad: presencial.

Nombre del profesional/es que asiste a la actividad: García Gómez, B.

Nombre de la actividad: III jornadas de donación y trasplante.

Lugar de celebración: salón de actos Hospital Infanta Cristina. Badajoz.

Fecha completa: 11/12/2017

Horas (si procede): 8 horas lectivas

Tipo de actividad: presencial.

Sesiones clínicas

Receptor: servicio de cirugía general y aparato digestivo
Título: sesión de morbimortalidad: sepsis de origen abdominal
Lugar: Hospital Infanta Cristina.
Fecha: 31/01/2017

Receptor: servicio de cirugía general y aparato digestivo
Título: patrón radiológico en tc de las lesiones focales hepáticas benignas
Lugar: Hospital Infanta Cristina.
Fecha: 14/03/2017

Receptor: Servicio de Cirugía General y Aparato Digestivo y Servicio de Cirugía Hepatobiliopancreática y Tráplante Hepático.
Título: Sesión rotación externa. TaTME.
Lugar: Hospital Infanta Cristina.
Fecha: 12/12/2017.

Receptor: Servicio de Cirugía General y Aparato Digestivo. Título: Sesión Morbimortalidad. Lugar: Hospital Infanta Cristina. Fecha 11/10/17. García Espada, D.
Receptor: servicio de cirugía general y aparato digestivo
Título: sesión técnica quirúrgica: tratamiento quirúrgico de la isquemia digestiva
Lugar: Hospital Infanta Cristina.
Fecha: 12/04/2017

Receptor: servicio de cirugía general y servicio de cirugía hepatobilopancreática y trasplante hepático.
Título: sadi-s: single anastomosis duodeno-ileal bypass with sleeve gastrectomy. Sesión técnica quirúrgica.
Docente: Carmona Agúndez M
Lugar: Hospital Infanta Cristina. Badajoz.
Fecha: 7/2/2017

Receptor: servicio de cirugía general y servicio de cirugía hepatobilopancreática y trasplante hepático.
Título: "hyperthermic intraperitoneal chemotherapy (hipec) at the time of primary curative surgery in patients with colorectal cancer at high risk for metachronous peritoneal metastases" sesión bibliográfica.
Docente: Carmona Agúndez M
Lugar: Hospital Infanta Cristina. Badajoz.
Fecha: 22/3/2017

Receptor: servicio de cirugía general y servicio de cirugía hepatobilopancreática y trasplante hepático.
Título: perforaciones esofágicas ¿qué debemos hacer? Sesión técnica quirúrgica.
Docente: Carmona Agúndez M
Lugar: Hospital Infanta Cristina. Badajoz.
Fecha: 19/4/2017

Receptor: servicio de cirugía general y servicio de cirugía hepatobilopancreática y trasplante hepático
Título: perforación duodenal en cáncer de colon estadio IV. Sesión morbimortalidad.
Docente: Carmona Agúndez M
Lugar: Hospital Infanta Cristina. Badajoz.
Fecha: 17/5/2017

Receptor: servicio de cirugía general y servicio de cirugía hepatobilopancreática y trasplante hepático
Título: rotación externa cirugía hepatobiliopancreática y trasplante hepático y pancreático en el hospital la fe, valencia. Sesión monográfica.
Docente: Carmona Agúndez M
Lugar: Hospital Infanta Cristina. Badajoz.
Fecha: 10/10/2017

Receptor: servicio de cirugía general y servicio de cirugía hepatobilopancreática y trasplante hepático.
Título: algo más que una obstrucción intestinal. Sesión morbimortalidad.
Docente: Carmona Agúndez M
Lugar: Hospital Infanta Cristina. Badajoz.
Fecha: 8/11/2017

Receptor: servicio de cirugía general y servicio de cirugía hepatobilopancreática y trasplante hepático.
Título: "randomized clinical trial of antibiotic therapy for uncomplicated appendicitis". Sesión bibliográfica.
Docente: Carmona Agúndez M
Lugar: Hospital Infanta Cristina. Badajoz.
Fecha: 12/12/2017

Receptor: servicio de radiología
Título: patrón radiológico en tc de las lesiones focales hepáticas benignas
Lugar: Hospital Infanta Cristina. Badajoz.
Fecha: 21/04/2017

Receptor: servicio de cirugía general y aparato digestivo
Título: sesión bibliográfica: Stents metálicos autoexpandibles como puente a la cirugía en el tratamiento del cáncer de colon izquierdo en oclusión. Análisis coste-beneficio y resultados oncológicos.
Lugar: Hospital Infanta Cristina. Badajoz.
Fecha: 23/05/2017

Receptor: servicio de cirugía general y aparato digestivo

Título: sesión morbimortalidad: tratamiento conservador de la fístula pancreática

Lugar: Hospital Infanta Cristina. Badajoz.

Fecha: 22/11/2017

Receptor: servicio de cirugía general y aparato digestivo.

Título: sesión bibliográfica. "rectal tube drainage reduces major anastomotic leakage after minimally invasive rectal cancer surgery".

Lugar: Hospital Infanta Cristina. Badajoz.

Fecha: 18/01/2017. Revollo, J.

Receptor: servicio de cirugía general y aparato digestivo.

Título: sesión bibliográfica: "tratamiento del traumatismo cerrado de hígado, indicaciones de cirugía y desenlaces".

Lugar: Hospital Infanta Cristina. Badajoz.

Fecha: 24/01/2017. García Espada, David.

Receptor: servicio de cirugía general y aparato digestivo.

Título: sesión monográfica. Innovación y cirugía.

Lugar: Hospital Infanta Cristina. Badajoz.

Fecha: 25/01/2017. Barzola, E.

Receptor: servicio de cirugía general y aparato digestivo.

Título: sesión monográfica. Sepsis de origen abdominal

Lugar: Hospital Infanta Cristina. Badajoz.

Fecha: 31/01/2017. Alados, JC.

Receptor: servicio de cirugía general y aparato digestivo.

Título: sesión monográfica. Tratamiento antimicrobiano de la infección intraabdominal.

Lugar: Hospital Infanta Cristina. Badajoz.

Fecha: 01/02/2017. Román Pons, S.

Receptor: servicio de cirugía general y aparato digestivo.

Título: sesión bibliográfica. "Impact of botulinum neurotoxin pyloric injection during laparoscopic sleeve gastrectomy on postoperative gastric leak: a clinical randomized study".

Lugar: Hospital Infanta Cristina. Badajoz.

Fecha: 07/02/2017. García García, A.

Receptor: servicio de cirugía general y aparato digestivo.

Título: técnica del SADI-S.

Lugar: Hospital Infanta Cristina. Badajoz.

Fecha: 08/02/2017. Carmona Agúndez M

Receptor: servicio de cirugía general y aparato digestivo.

Título: sesión bibliográfica. "Resection of obstructive left-sided colon cancer at a national level: a prospective analysis of short-term outcomes in 1,816 patients".

Lugar: Hospital Infanta Cristina. Badajoz.

Fecha: 21/02/2017. De Armas Conmde, N.

Receptor: servicio de cirugía general y aparato digestivo.

Título: sesión técnica quirúrgica. Hemicolectomía derecha laparoscópica.

Lugar: Hospital Infanta Cristina. Badajoz.

Fecha: 22/02/2017. Jaén Torrejimenó I

Receptor: servicio de cirugía general y aparato digestivo.

Título: sesión bibliográfica. "pathologic outcomes of laparoscopic vs open mesorectal excision for rectal cancer".

Lugar: Hospital Infanta Cristina. Badajoz.

Fecha: 08/03/2017. Revollo, I.

Receptor: servicio de cirugía general y aparato digestivo.

Título: sesión bibliográfica. "pathologic outcomes of laparoscopic vs open mesorectal excision for rectal cancer".

Lugar: Hospital Infanta Cristina. Badajoz.

Fecha: 07/03/2017. Revollo, I.

Receptor: servicio de cirugía general y aparato digestivo.

Título: sesión monográfica. Patrón radiológico en tc de las lesiones focales hepáticas benignas.

Lugar: Hospital Infanta Cristina. Badajoz.

Fecha: 14/03/2017. Alados, JC

Receptor: servicio de cirugía general y aparato digestivo.

Título: sesión bibliográfica. "Hyperthermic intraperitoneal chemotherapy (hipec) at the time of primary curative surgery in patients with colorectal cancer a high risk for metachronous peritoneal metastases".

Lugar: Hospital Infanta Cristina. Badajoz.

Fecha: 22/03/2017. Carmona Agúndez, M.

Receptor: servicio de cirugía general y aparato digestivo.

Título: "role of staging laparoscopy in the stratification of patients with perihilar cholangiocarcinoma".

- Lugar: Hospital Infanta Cristina. Badajoz.
Fecha: 28/03/2017. Jaén Torrejimenó I
- Receptor: servicio de cirugía general y aparato digestivo.
Título: síndrome compartimental abdominal.
Lugar: Hospital Infanta Cristina. Badajoz.
Fecha: 29/03/2017. García García, A.
- Receptor: servicio de cirugía general y aparato digestivo.
Título: sesión bibliográfica. "Small bites versus large bites for closure of abdominal midline incisions (stitch): a double-blind, multicentre, randomised controlled trial".
Lugar: Hospital Infanta Cristina. Badajoz.
Fecha: 04/04/2017. García Espada, D.
- Receptor: servicio de cirugía general y aparato digestivo.
Título: reconstrucciones mamarias.
Lugar: Hospital Infanta Cristina. Badajoz.
Fecha: 05/04/2017. De Armas Conde, N.
- Receptor: servicio de cirugía general y aparato digestivo.
Título: tratamiento quirúrgico de la eventración.
Lugar: Hospital Infanta Cristina. Badajoz.
Fecha: 12/04/2017. Alados, JC.
- Receptor: servicio de cirugía general y aparato digestivo.
Título: perforaciones esofágica. ¿Qué debemos hacer?
Lugar: Hospital Infanta Cristina. Badajoz.
Fecha: 19/04/2017. Carmona Agúndez, M.
- Receptor: servicio de cirugía general y aparato digestivo.
Título: tumores apendiculares.
Lugar: Hospital Infanta Cristina. Badajoz.
Fecha: 25/04/2017. Jaén Torrejimenó I
- Receptor: servicio de cirugía general y aparato digestivo.
Título: tumores apendiculares.
Lugar: Hospital Infanta Cristina. Badajoz.
Fecha: 25/04/2017. Jaén Torrejimenó I
- Receptor: servicio de cirugía general y aparato digestivo.
Título: nutrición en el paciente quirúrgico.
Lugar: Hospital Infanta Cristina. Badajoz.
Fecha: 19/04/2017. Servicio de endocrinología.
- Receptor: servicio de cirugía general y aparato digestivo.
Título: sesión monográfica. Carcinomatosis peritoneal.
Lugar: Hospital Infanta Cristina. Badajoz.
Fecha: 16/05/2017. De Armas Conde, N.
- Receptor: servicio de cirugía general y aparato digestivo.
Título: sesión bibliográfica. Stents metálicos autoexpandibles como puente a la cirugía en el tratamiento del cáncer de colon izquierdo en oclusión. Análisis coste beneficio y resultados oncológicos.
Lugar: Hospital Infanta Cristina. Badajoz.
Fecha: 23/05/2017. Alados, JC.
- Receptor: servicio de cirugía general y aparato digestivo.
Título: sesión técnica quirúrgica. Estomas.
Lugar: Hospital Infanta Cristina. Badajoz.
Fecha: 24/05/2017. García Espada, D.
- Receptor: servicio de cirugía general y aparato digestivo.
Título: bezoares gastrointestinales.
Lugar: Hospital Infanta Cristina. Badajoz.
Fecha: 30/05/2017. Valle Rodas. ME.
- Receptor: servicio de cirugía general y aparato digestivo.
Título: gestión en hospital virgen del rocío.
Lugar: Hospital Infanta Cristina. Badajoz.
Fecha: 06/06/2017. Blanco Fernández G.
- Receptor: servicio de cirugía general y aparato digestivo.
Título: trasplante en asistolia.
Lugar: Hospital Infanta Cristina. Badajoz.
Fecha: 20/06/2017. López Guerra, D.
- Receptor: servicio de cirugía general y aparato digestivo.
Título: cursos atls y dtcs.
Lugar: Hospital Infanta Cristina. Badajoz.
Fecha: 28/06/2017. Rojas Holguín A.
- Receptor: servicio de cirugía general y aparato digestivo.
Título: participación en proyecto Lucentum.
Lugar: Hospital Infanta Cristina. Badajoz.
Fecha: 04/10/2017. Santos Naharro J.
- Receptor: servicio de cirugía general y aparato digestivo.
Título: rotación por servicio de trasplante hepático del hospital la fe de valencia.

Lugar: Hospital Infanta Cristina. Badajoz.
Fecha: 10/10/2017. Carmona Agúndez M

Receptor: servicio de cirugía general y aparato digestivo.

Título: sesión monográfica.

Lugar: Hospital Infanta Cristina. Badajoz.

Fecha: 11/10/2017. García Espada, D.

Receptor: servicio de cirugía general y aparato digestivo.

Título: hidrosadenitis

Lugar: Hospital Infanta Cristina. Badajoz.

Fecha: 24/10/2017. Cáceres, J.

Receptor: servicio de cirugía general y aparato digestivo.

Título: sesión bibliográfica. Malla profiláctica en hernia incisional.

Lugar: Hospital Infanta Cristina. Badajoz.

Fecha: 31/10/2017. García Gómez, B.

Receptor: servicio de cirugía general y aparato digestivo.

Título: sesión monográfica "diverticulitis aguda".

Lugar: Hospital Infanta Cristina. Badajoz.

Fecha: 07/11/2017. Ramón, J.

Receptor: servicio de cirugía general y aparato digestivo.

Título: sesión bibliográfica. "margen pancreático".

Lugar: Hospital Infanta Cristina. Badajoz.

Fecha: 14/11/2017. García Espada, D.

Receptor: servicio de cirugía general y aparato digestivo.

Título: manejo del sistema pico.

Lugar: Hospital Infanta Cristina. Badajoz.

Fecha: 21/11/2017.

Receptor: servicio de cirugía general y aparato digestivo.

Título: un algoritmo para la colocación de malla profiláctica en pacientes de riesgo reduce la incidencia de hernia incisional tras laparotomía por cáncer colorrectal.

Lugar: Hospital Infanta Cristina. Badajoz. Fecha: 29/11/2017. García Gómez, B.

Receptor: servicio de cirugía general y aparato digestivo.

Título: sesión monográfica. Rotación servicio de coloproctología en hospital virgen del rocío.

Lugar: Hospital Infanta Cristina. Badajoz.

Fecha: 05/12/2017. García García, A.

Receptor: servicio de cirugía general y aparato digestivo.

Título: rotación por servicio de coloproctología en hospital Juan Canalejo de Coruña. Lugar: Hospital Infanta Cristina. Badajoz.

Fecha: 12/12/2017. De Armas Conde N.

Receptor: servicio de cirugía general y aparato digestivo.

Título: sesión bibliográfica. "Randomized clinical trial of antibiotic therapy for uncomplicated appendicitis".

Lugar: Hospital Infanta Cristina. Badajoz.

Fecha: 13/12/2017. Carmona, M.

Receptor: servicio de cirugía general y aparato digestivo.

Título: profilaxis etv en cirugía colorrectal.

Lugar: Hospital Infanta Cristina. Badajoz.

Fecha: 19/12/2017. García García, A.

Receptor: servicio de cirugía general y aparato digestivo.

Título: rotación externa. "otro punto de vista".

Lugar: Hospital Infanta Cristina. Badajoz.

Fecha: 20/12/2017. Jaén Torrejimenó I

Total de sesiones clínicas: 57

Sesiones de casos clínicos.

Título: sesión de morbimortalidad. Hematoma duodenal postcolecistectomía.

Ponente: García García, A.

Fecha: 11/01/2017.

Título: sesión de morbimortalidad. Complicaciones de gastrostomías.

Ponente: Valle Rodas, ME.

Fecha: 18/01/2017.

Título: sesión de morbimortalidad. Complicación colecistectomía laparoscópica.

Ponente: García Espada, D.

Fecha: 08/03/2017.

Título: sesión de morbimortalidad. Ileostomía temporal.

Ponente: Román Pons S.

Fecha: 11/04/2017.

Título: sesión morbimortalidad. Perforación duodenal en cáncer de colon estadio IV.

Ponente: Carmona Agúndez, M.

Fecha: 17/05/2017.

Título: sesión morbimortalidad.

Ponente: Jaén Torrejimenó I

Fecha: 31/05/2017.

Título: sesión morbimortalidad. Obstrucción intestinal.

Ponente: Román Pons S.

Fecha: 25/10/2017.

Título: sesión morbimortalidad. Algo más que una obstrucción intestinal.

Ponente: Carmona Agúndez, M.

Fecha: 08/11/2017.

Título: sesión morbimortalidad. Tratamiento conservador de la fístula pancreática.

Ponente: Alados, JC.

Fecha: 22/11/2017.

Total de sesiones de casos clínicos: 9

CIRUGÍA MÁXILOFACIAL

ACTIVIDAD CIENTÍFICA

Comunicaciones orales y pósteres

Monje Gil, F. *Joint European Society of Temporomandibular Joint Surgeons (ESTMJS)/ American Society of Temporomandibular Joint Surgeons (ASTMJS)*. Lille (Francia), 18-20 Mayo, 2017

24 Congreso Nacional de Cirugía Oral y Maxilofacial, Málaga, 8-10 Junio, 2017-10-17

- Cinza A, González Ballester D, Ramírez Pérez FA, Ruis Casas J, González García R, Monje F. "Adenoma Pleomorfo Labial: manejo diagnóstico de dos casos".
- Ramírez Pérez, F; Monje Gil F; González García R; Moreno Sánchez M, Ruis Casas J, Cinza González A. "Condromatosis Sinovial como manifestación de Patología Degenerativa de la ATM".
- Ramírez Pérez F, González García R, Hernández Vila C, Ruis Casas J, Cinza Gonzalez A, Villanueva Alcojól L, Monje Gil F. Uso de material Protésico en reconstrucción del macizo facial. 10 años de estudio".
- Cinza A, González Garcia R, Moreno Garcia C, Ramírez Pérez F, Ruis Casas J, Monje F. "Enfisema subcutáneo cervicofacial postexodoncia de piezas de primer cuadrante con uso de turbina de aire".

- Angelo Df, Monje F, González R, Monico L, Sanz D, Salvado F. "Temporomandibular Joint interposál material study. Pilot kinematic outcomes. TEMPOJIMS. 1º fase".
- Angelo Df, Monje F, González R, Monico L, Sanz D, Salvado F. "Temporomandibular Joint interposál matewrial study. Imaging Outcomes. TEMPOJIMS. 2º fase".

Total comunicaciones y pósteres =7

Publicaciones en revistas. Artículos

Moreno-Sánchez M, González-García R, Moreno-García C, Toro W, Monje F. Rare primary leiomyosarcoma of the internal jugular vein with cervical extravascular extension. *Br J Oral Maxillofac Surg.* 2017 Feb; 55(2):192-194. DOI: 10.1016/j.bjoms.2016.06.019. Epub 2016 Jul 27, PMID: 27473475

Angelo DF, Morouço P, Alves N, Viana T, Santos F, González R, Monje F, Macias D, Carrapiço B, Sousa R, Cavaco-Gonçalves S, Salvado F, Peleteiro C, Pinho M. Choosing sheep (*Ovis aries*) as animal model for temporomandibular joint research: Morphological, histological and biomechanical characterization of the joint disc. *Morphologie.* 100(331):223-233, 2016. DOI: 10.1016/j.morpho.2016.06.002.

Monje A, O'Valle F, Monje-Gil F, Ortega-Oller I, Mesa F, Wang HL, Galindo-Moreno P. Cellular, Vascular, and Histomorphometric Outcomes of Solvent-Dehydrated vs Freeze-Dried Allogeneic Graft for Maxillary Sinus Augmentation: A Randomized Case Series. *Int J Oral Maxillofac Implants.* 2017 Jan/Feb; 32(1):121-127. DOI: 10.11607/jomi.4801. Epub 2016 Aug 15. PMID: 27529782

Ângelo DF, Monje FG, González-García R, Little CB, Mónico L, Pinho M, Santos FA, Carrapiço B, Gonçalves SC, Morouço P, Alves N, Moura C, Wang Y, Jeffries E, Gao J, Sousa R, Neto LL, Caldeira D, Salvado F. Bioengineered Temporomandibular Joint Disk Implants: Study Protocol for a Two-Phase Exploratory Randomized Preclinical Pilot Trial in 18 Black Merino Sheep (TEMPOJIMS). *JMIR Res Protoc.* 2017 Mar 2; 6(3):e37. DOI: 10.2196/resprot.6779. PMID: 28254733.

Penarrocha-Diago M, Penarrocha-Diago M, Zaragoza-Alonso R, Soto-Penaloza D, On Behalf Of The Ticare Consensus M. Consensus statements and clinical recommendations on treatment indications, surgical procedures, prosthetic protocols and complications

following All-On-4 standard treatment. 9th Mozo-Grau Ticare Conference in Quintanilla, Spain. J Clin Exp Dent. 2017 May 1; 9 (5):e712-e715. DOI: 10.4317/jced.53759. eCollection 2017 May. Review.

Angelo DF, Monje F, González García R, Monico L, Sousa R, Neto L, Caldeira I, Moura C, Francisco LC, Sanz D, Alves N, Salvado F, Morouço P. Effects of bolateral discectomy and bilateral discopexy on Black Merino sheep rumination kinematics: TEMPOJIMS- phase 1- Pilot blinded, randomized preclinical study, J Cranio-Maxillofac Surg. <https://doi.org/10.1016/j.jcms.2017.11.022>.

Angelo DF, Morouço, Monje F, Monico L, González-García R, Sousa R, Neto L, Caldeira I, Smith M, Smith S, Sanz D, Abade dos Santos F, Pinho M, Carrapiço B, Cavaco S, Moura C, Alves N, Salvado F, Little C. Preclinical randomized controlled trial of bilateral discectomy versus bilateral discopexy in Black Merino sheep temporomandibular joint: TEMPOJIMS- Phse 1- histologic, imaging and body weight results. J Cranio Maxillofac Surg (2018), <https://doi.org/10.1016/j.jcms.2018.01.006>

Ramírez-Pérez F, González-García R, Hernández-Vila C, Monje F, Ruiz-Laza L. Is fine-needle aspiration a reliable tool in the diagnosis of malignant salivary gland tumors? J Craniomaxillofac Surg. 2017 Jul; 45 (7):1074-1077. DOI: 10.1016/j.jcms.2017.03.019. Epub 2017 Apr 7.

González-García R, Moreno-Sánchez M, Moreno-García C, Román-Romero L, Monje F. Arthroscopy of the Inferior Compartment of the Temporomandibular Joint: A New Perspective. J Maxillofac Oral Surg. 2018 Jun; 17 (2):228-232. DOI: 10.1007/s12663-017-1023-x. Epub 2017 May 31. PMID: 29618891

Total artículos de revistas científicas =9

Tribunal de Tesis Doctorales.

Miembro de Tribunal: Monje Gil, F.
Título de la Tesis Doctoral: “Comparación de tratamiento del Síndrome miofascial temporomandibular mediante aplicación de electrolisis percutánea intratisular, punción seca o placebo en el músculo pterigoideo lateral: estudio prospectivo, aleatorizado y doble ciego”.
Doctorando: Ricardo López Martín.
Lugar: Facultad de Medicina.
Universidad de Sevilla.
Fecha: Enero 2018

Total de participación en tribulan de tesis doctorales =1

Trabajos fin de grado: Dirección.

Graduado: Sara Leal Sánchez.
Título: Condromatosis sinovial
Universidad: Extremadura.
Facultad: Medicina.
Defensa: Junio 2017
Director: Florencio Monje Gil.

Total de dirección de trabajos fin de grado:

1

ACTIVIDAD DOCENTE

Participación en la organización de cursos y congresos

Título: IV Curso Teórico-práctico de Zygoma.
Organizador: Monje Gil, F
Lugar: Facultad de Medicina. Badajoz.
Fecha: 18 febrero 2017

Título: I Curso Universitario de especialización en el Tratamiento Quirúrgico de la Articulación Temporomandibular.
Organizador: Universidad Europea Miguel de Cervantes de Valladolid y SECOM
Director: Monje Gil, F.
Fecha: Curso 2016/2017

Título: 3er Curso Teórico Práctico de Cirugía de la Articulación Temporomandibular
Organizador: Centro de Cirugía mínimamente invasiva
Lugar: Cáceres
Fecha: 2-4 Octubre de 2017

Total organización cursos y congresos =3

Ponencias

- Monje Gil, F:
- “Reabsorción condilar idiopática. Diagnostico y Tratamiento”. Webinar. Facultad de Odontología Andres Bello, Santiago de Chile, 14 Enero 2017.
 - “Comparativa clínico-ultraestructural entre las distintas posibilidades de aumento transversal del

- maxilar superior". 7º Symposium Internacional de Implantología. Oviedo, 9-11 Febrero, 2017
- "Tratamiento Endoscópico de la ATM". XIX Congreso Internacional Avances en Medicina. Hospital Civil de Guadalajara (Mexico). Guadalajara (México), 25 febrero de 2017.
 - "El rostro enfermo: 50 pinturas Universales para comprender las enfermedades de la cara". ". XIX Congreso Internacional Avances en Medicina. Hospital Civil de Guadalajara (Mexico). Guadalajara (México), 25 febrero de 2017.
 - Anatomical and embryological development of the TMJ", "Evaluation and differential diagnosis of temporomandibular disorders", "Diagnostic Arthroscopy of the TMJ", "Therapeutical arthroscopy of the TMJ, Lysis and Lavage", "Therapeutical arthroscopy of the TMJ, Retrodiscal tissues coagulation", "Therapeutical arthroscopy of the TMJ, Other coadjuvant techniques", "Therapeutical arthroscopy of the TMJ, Other diskal suture techniques", Open surgery for disk derangements of the TMJ". BSCOSO, 3-5 April, 2017. Vilnius (Lituania).
 - "Arthrocentesis and Arthroscopic lysis and lavage". Meet the experts. The modern Management of Temporomandibular Joint disorders. SORG Academy. Oxford (Inglaterra) 21 Abril 2017.
 - "Open Surgery". Meet the experts. The modern Management of Temporomandibular Joint disorders. SORG Academy. Oxford (Inglaterra) 21 Abril 2017.
 - "Occlusion, Orthognathic Surgery and Temporomandibular Joint Disorders". Meet the experts. The modern Management of Temporomandibular Joint disorders. SORG Academy. Oxford (Inglaterra) 21 Abril 2017.
 - "Factores clínicos y estructurales en la elección de injertos para aumento trasversal en casos de atrofia del maxilar superior". Nobel Biocare Symposium – Working together. Santiago de Compostela 5-6 mayo 2017.
 - "Advanced Arthroscopic Surgery". Meet the expert. Updates and controversies in Advanced Oral and Maxillofacial Surgery". Meet the experts. Updates and controversies in Advanced Oral and Maxillofacial Surgery. Tuttlingen (Alemania). 14-19 Mayo, 2017.
 - "El rostro Enfermo. 50 pinturas univerdales para entender las enfermedades de la Cara y del Cuello. 24 Congreso Nacional de la Sociedad Española de Cirugía oral y maxilofacial (SECOM), Málaga 8-10 Junio 2017.
 - Conceptos simples de los Factores oclusales y extraocclusales en el Planificacion de la Cirugía de las deformidades Dentofaciales. 63º Congreso de la Sociedad Española de Ortodoncia (SEDO), Malaga 14-17 Junio, 2017.
 - "The face diseased". FDI World Dental Congress. Madrid. 29 August- 1 September, 2017
 - "Casos clínicos. Discusión". II Jornadas Nacionales de Articulacion Temporomandibular". Bayona (Pontevedra), 28-29 Septiembre 2017.
 - "Electrocoagulation, Disc Suturing and adjuvant techniques in TMJ Arthroscopy". Arthroscopic and Open Temporomandibular Joint Surgery- Basics and New Horizons. Viena (Austria) 9-12 October, 2017
 - "Heterotopic Bone formation in TMJ reconstruction". Arthroscopic and Open Temporomandibular Joint Surgery- Basics and New Horizons. Viena (Austria),9-12 October, 2017.
- Total ponencias =16**
- ACTIVIDAD DISCENTE**
- Actividad formativa cursos y másteres**
- Nombre del profesional/es que asiste a la actividad:
Florencio Monje Gil
Nombre de la actividad: "Surgical Planning".
Comprehensive Patient-Specific Approaches in OMF Surgery
Lugar de celebración: Tuttlingen (Alemania).
Fecha completa: 21 Enero 2017
Tipo de Actividad: Curso.
- Nombre del profesional/es que asiste a la actividad:
Florencio Monje Gil
Nombre de la actividad: "Anomalías vasculares".
Lugar de celebración: Madrid
Fecha completa: 15 Diciembre 2017.
Tipo de Actividad: Congreso internacional, Congreso nacional, Simposio, Jornada, Curso, Curso On Line, Taller, Sesión clínica
- Nombre del profesional/es que asiste a la actividad:
Florencio Monje Gil
Nombre de la actividad: "Biennial Symposium Surgical Orthodontics"
Lugar de celebración: Haarlem (Holanda).
Fecha completa: 30 Novembre/ 1 December, 2017
Tipo de Actividad: Curso
- Total actividad discente =3**
- PROMOCIÓN Y GESTIÓN DE LA CALIDAD**

Diseño de nuevos proyectos de calidad. Patentes.

Nombre: Equipo para la limpieza de la lente de un Artroscopio”

Autor: Florencio Monje Gil.

Fecha de presentación. 29/12/2015

Fecha de expedición. 27/06/2017

Total nuevos proyectos de calidad =1

Premios

Monje Gil, Florencio. Premio a la mejor comunicación. 24 Congreso de la Sociedad Española de Cirugía Oral y maxilofacial, Málaga. 8-10 Junio 2017. “Temporomandibular Joint Interposal material study-TEMPOJIMS PHASE 1. PILOT KINEMATIC OUTCOMES”.

Total premios =1

CIRUGÍA PEDIÁTRICA

ACTIVIDAD CIENTÍFICA

Comunicaciones orales y pósteres

Lizandro, S; Torres, A; Moreno, C; Alonso, A y Santamaría, JI. “Sarcoma de Ewing extraóseo como causa de invaginación intestinal”. LVI Congreso Nacional de Cirugía Pediátrica. Madrid, 25/27 de mayo de 2017. Póster electrónico sin defensa oral.

Segura González M; Lizandro Ruiz S; Moreno Hurtado C y Ortiz Barquero C. “¿Tumor o malformación? Hemangioma congénito rápidamente involutivo: A propósito de un caso. LXV Congreso Nacional de la Sociedad Española de Pediatría. Santiago de Compostela. 1/3 de junio de 2017. Póster electrónico sin defensa oral.

Total comunicaciones y pósteres = 2

Publicaciones en revistas. Artículos

Moreno Hurtado, C; Forsheden Ahs, E; Encinas Sánchez, D; Alonso Ciodaro, G; Bonilla Fornes, S y Sanjuán Rodríguez, S. “Tumoración abdominal

intermitente secundaria a ectopia renal cruzada sin fusión”. Rev Esp Pediatría 2017; 72 (2): 97-99.

Total artículos de revistas científicas = 1

ACTIVIDAD DOCENTE

Cursos, seminarios y sesiones clínicas impartidos

Moreno, C. “Neumotórax en la edad pediátrica. Dirigida a Belén Rodríguez R1 de pediatría. Octubre de 2017

SESIONES CLÍNICAS DEL SERVICIO, martes y jueves. Discusión clínica de los pacientes con patologías importantes, para conocimiento de todos los miembros del servicio

Total artículos de sesiones clínicas. =

Participación en la organización de cursos y congresos

Sevilla, 9 de Junio de 2017
XXVIII REUNIÓN NACIONAL DEL GRUPO DE UROPEDIATRÍA
“URACO PERMEABLE: ESTUDIO DE LOS FACTORES DE RIESGO DEL DIAGNÓSTICO PRENATAL Y DE LA REPERCUSIÓN FUNCIONAL BÁSICA”
S. Sanjuan Rodriguez; D. Encinas Sánchez; E. Forsheden Ahs; G. Alonso, S. Bonilla Fornés; C. Moreno Hurtado y J.M, Morán Penco

Santander, 19 al 21 de Octubre de 2017
31 CONGRESO NACIONAL DE LA SOCIEDAD ESPAÑOLA DE PEDIATRÍA EXTRAHOSPITALARIA Y ATENCIÓN PRIMARIA.
HERNIA DE BOCHDALEK DE PRESENTACIÓN TADÍA
R. Espejo; C. Moreno; S. Lizandro; J. Pérez; T. Fernández; A. Prieto; I. Mangas; C. Vicho; B. Rodríguez HOSPITAL MATERNO INFANTIL, BADAJOZ; C.S. PUEBLO NUEVO DEL GUADIANA

Madrid, 22 y 23 de Marzo de 2017
ASISTENCIA A COLORECTAL SURGERY AND PELVIC RECONSTRUCTION MEETING
HOSPITAL UNIVERSITARIOB LA PAZ
C. Moreno, A. Torres

Madrid, Mayo de 2017
3ª REUNIÓN GRUPO ESPAÑOL DE C. ONCOLÓGIA PEDIÁTRICA.
A. Torres

Total organización cursos y congresos = 4

ACTIVIDAD DISCENTE

Actividad formativa: cursos.

CURSO DE URGENCIAS PEDIÁTRICAS 2017

Dra. S. Lizandro

QUEMADURAS EN LA INFANCIA

Dra. C. Moreno

HERIDAS Y SUTURAS

Dra. S. Lizandro

DOLOR ABDOMINAL

Dra. G. Alonso

TALLER DE SUTURAS

29 y 30 de octubre de 2017

Dra. C. Moreno, Dra. Lizandro

CALENDARIO QUIRÚRGICO

21 de diciembre de 2017

Dr. D. Oliú, Dra. Moreno

Total actividad discente =6

Sesiones de casos clínicos.

SESIONES CLÍNICAS DEL SERVICIO. Martes y jueves.

Discusión clínica de los pacientes con patologías

importantes, para conocimiento de todos los

miembros del servicio

CIRUGÍA TORÁCICA

ACTIVIDAD CIENTÍFICA

Comunicaciones orales y pósteres

Jesús Florentino Galán Jiménez, María Leo Castela, María García Sáez, Daniel León Medina, Roberto Risco Rojas, Cipriano López García, Santiago García Barajas. "Invasión peritumoral como factor predictor de recidiva en la cirugía oncológica del carcinoma broncogénico". 8º Congreso Nacional de la Sociedad Española de Cirugía Torácica (SECT).

Zaragoza, 10-12 mayo de 2017. (Póster).

María Leo Castela, Jesús Florentino Galán Jiménez, María García Sáez, Roberto Risco Rojas, Cipriano López García, Daniel León Medina, Santiago García Barajas. "Masa mediastínica anterior con diagnóstico inesperado". X Congreso de la Sociedad Extremeña del Aparato Respiratorio (SEAR). Plasencia, 1 de abril de 2017. (Comunicación oral).

María Leo Castela, Jesús Florentino Galán Jiménez, María García Sáez, Roberto Risco Rojas, Cipriano López García, Daniel León Medina, Santiago García Barajas. "Neumonectomía tras tratamiento neoadyuvante en el carcinoma broncogénico". Descripción de nuestra serie. . 8º Congreso de la Sociedad Española de Cirugía Torácica (SECT). Zaragoza, 10-12 mayo de 2017. (Comunicación oral).

Total comunicaciones y pósteres = 3

Otras actividades científicas

Comités Científicos: Comité de Tumores Pulmonares
Miembros: Santiago García Barajas (Presidente)

Comités Científicos: Comité de Enfermedades Pulmonares Intersticiales
Miembros: María García Sáez

Total otras actividades científicas = 2

ACTIVIDAD DOCENTE

Cursos, seminarios y sesiones clínicas impartidos

Título: Aspergiloma pulmonar. Resultados quirúrgicos.

Organizador: Servicio de Cirugía Torácica del HIC.

Docente: Leo Castela, María.

Lugar: Servicio de Cirugía Torácica del HIC.

Fecha: 12-enero-2017.

Título: Técnicas broncoplásticas y carinoplastias.

Organizador: Servicio de Cirugía Torácica del HIC.

Docente: Leo Castela, María.

Lugar: Servicio de Cirugía Torácica del HIC.

Fecha: 26-enero-2017.

Título: Angiosarcoma cardiaco primario.

Organizador: Servicio de Cirugía Torácica del HIC.

Docente: Leo Castela, María.

Lugar: Servicio de Cirugía Torácica del HIC.

Fecha: 30-marzo-2017.

Total ponencias = 2

Título: Actualización TNM en el cáncer de pulmón.
Organizador: Servicio de Cirugía Torácica del HIC.
Docente: Leo Castela, María.
Lugar: Servicio de Cirugía Torácica del HIC.
Fecha: 12-mayo-2017.

Total cursos, seminarios y sesiones clínicas impartidos= 4

Formación de residentes

Receptor/a: Jesús Florentino Galán Jiménez.
Residente de 5º año de Cirugía Torácica del Hospital Universitario Infanta Cristina de Badajoz. Hospital en el que rota: Hospital Universitario Infanta Cristina de Badajoz. Tiempo de Rotación: 1 año

Receptor/a: María Leo Castela. Residente de 3º año de Cirugía Torácica del Hospital Universitario Infanta Cristina de Badajoz. Hospital en el que rota: Hospital Universitario Infanta Cristina de Badajoz. Tiempo de Rotación: 1 año

Receptor/a: Alba González Barroso. Residente de 1º año de Cirugía Torácica del Hospital Universitario Infanta Cristina de Badajoz. Hospital en el que rota: Hospital Universitario Infanta Cristina de Badajoz. Tiempo de Rotación: 1 año

Formación en Cirugía Torácica de otros residentes de diversos servicios médico-quirúrgicos que rotan por el servicio.

Total formación de residentes propios del servicio= 3

Ponencias

Santiago García Barajas. Infecciones raras, hidatidosis torácicas y por gérmenes multirresistentes. VI curso precongreso de la Sociedad Española de Cirugía Torácica. Zaragoza, 10 de mayo de 2017.

María Leo Castela. Carinoplastias y broncoplastias en la cirugía radical de tumores centrales. 21º curso Neumosur para médicos residentes de Neumología y Cirugía Torácica. Córdoba, 27 y 28 de enero de 2017.

ACTIVIDAD DISCENTE

Actividad formativa cursos y másteres

Nombre del profesional/es que asiste a la actividad: Santiago García Barajas
Nombre de la actividad: Máster en Dirección de Unidades Clínicas
Lugar de celebración:
Fecha completa: 14 de diciembre de 2015 a 15 de enero de 2017
Horas: 1500 horas lectivas
Créditos: 60 créditos
Tipo de Actividad: Máster

Nombre del profesional/es que asiste a la actividad: Jesús Florentino Galán Jiménez; María Leo Castela; Alba González Barroso
Nombre de la actividad: 21º Curso para Médicos Residentes de Neumología y Cirugía Torácica (Neumosur). Patología de la vía aérea y ventilación mecánica no invasiva
Lugar de celebración: Córdoba
Fecha completa: 27-28 de enero de 2017
Tipo de Actividad: Curso

Nombre del profesional/es que asiste a la actividad: María Leo Castela; Alba González Barroso
Nombre de la actividad: Curso Lectura Crítica del Artículo Científico. MBE 2. Comisión de Docencia Complejo Hospitalario Universitario de Badajoz
Lugar de celebración: Badajoz
Fecha completa: 6, 8, 13, 15, 22, 27 29 de marzo y 3 de abril de 2017
Horas: 24 horas lectivas

Nombre del profesional/es que asiste a la actividad: Santiago García Barajas; María García Sáez; Jesús Florentino Galán Jiménez; María Leo Castela
Nombre de la actividad: VI curso precongreso de la Sociedad Española de Cirugía Torácica
Lugar de celebración: Zaragoza
Fecha completa: 10 de mayo de 2017
Horas: 6 horas lectivas
Tipo de Actividad: Curso

Nombre del profesional/es que asiste a la actividad: María Leo Castela; Alba González Barroso
Nombre de la actividad: IX curso de actualización en cirugía torácica organizado por la Sociedad Española de Cirugía Torácica
Lugar de celebración: Madrid
Fecha completa: 26-27 de octubre de 2017

Horas: 24 horas lectivas
Tipo de Actividad: Curso

Total actividad discente = 5

Asistencia a congresos

Asistente/es: Jesús Florentino Galán Jiménez; María Leo Castela
Congreso: X Congreso de la Sociedad Extremeña de Aparato Respiratorio
Lugar: Plasencia
Fecha: 1 de abril de 2017

Asistente/es: Santiago García Barajas; María García Sáez; Jesús Florentino Galán Jiménez; María Leo Castela
Congreso: VIII Congreso de la Sociedad Española de Cirugía Torácica
Lugar: Zaragoza
Fecha: 10-12 de mayo de 2017

Total asistencia a congresos =2

PARTICIPACIÓN EN EL CENTRO

Comité

Nombre del comité: Comité de Tumores Torácicos
Miembros: Santiago García Barajas (Presidente del Comité)

Nombre del comité: Comité de Enfermedades Pulmonares Intersticiales
Miembros: María García Sáez

Total comités =2

DERMATOLOGÍA

ACTIVIDAD CIENTÍFICA

Comunicaciones orales y pósteres

Cabezudo F, Rodríguez-Nevado IM, García de Vinuesa MJ et al. Angioma Serpiginoso. V Jornada de Residentes y Tutores SEMERGEN. Facultad de Medicina de Salamanca. Salamanca, 9-11 de Marzo

de 2017. Póster

García Sardón E, Cira García JC, Montañó Martínez A, Torres-Bernal M, Nevado López-Alegría L, Rodríguez Nevado IM. Síndrome DRESS: Toxicodermia, adenopatías y fallo multiorgánico. X Congreso de la Sociedad Extremeña de Medicina Interna. XII Jornadas Transfronterizas Hispano-Lusas. Badajoz, 24-25 de Marzo de 2017. Póster

Narváz Moreno B, Peral Rubio F, Rodríguez Nevado IM, Chaves Álvarez AJ, García García MJ. Casos de parecidos razonables. XXVII Reunión de la Sociedad Extremeña de Dermatología. Alcántara, 21-22 de Abril de 2017. Comunicación oral.

Rodríguez Nevado IM, Chaves Álvarez AJ, García García MJ, Peral Rubio F, Narváz Moreno B. Tiña corporis en ganadero. XXVII Reunión de la Sociedad Extremeña de Dermatología. Alcántara, 21-22 de Abril de 2017. Comunicación oral

Rodríguez Nevado IM. I Reunión del grupo de Investigadores del cáncer. Badajoz, 2 de Noviembre de 2017. Comunicación oral.

Total comunicaciones y pósteres = 5

Proyectos investigación

Título: PRECLIMA: Estudio observacional multicéntrico para establecer la prevalencia, perfil clínico y manejo terapéutico en pacientes con hidradenitis supurativa en servicios hospitalarios de Dermatología y Centros de Salud de España.

Entidad financiadora: ABBVIE
Expediente: ABB-HDI-2015-01

Fecha de concesión: 2015
Duración: 2015-2017

Investigador principal: Isabel M^a Rodríguez Nevado
Investigador colaborador: Manuel Jesús García García, Antonio Javier Chaves Álvarez, Francisco Peral Rubio.

Presupuesto: 2000 euros

Total proyectos investigación = 1

Publicaciones en revistas. Artículos

Queiro R, Coto P, Rodríguez J, Notario J, Navío-Marco T, De la Cueva P, Pujol-Busquets P, García-Font M, Joveni B, Rivera R, Álvarez Vega JL, Chaves Álvarez AJ et al. "Modelos de atención

multidisciplinar en pacientes con artritis psoriásica en España". Reumatol Clin 2017; 13 (2):85-90.

Alcántara G, Rodríguez Nevado IM, Candela M. Síndrome de Sweet. "Formación Médica Continuada en Atención Primaria" 2017; 24 (6):353.

Total artículos de revistas científicas = 2

Otras actividades científicas

Comités Científicos: Comité de Tumores
Miembros: Manuel Jesús García García (vocal)

Grupo: Consejo Asesor sobre el Cáncer del sistema Sanitario público de Extremadura
Miembros: Isabel M^a Rodríguez Nevado (vocal)

Total otras actividades científicas = 2

ACTIVIDAD DOCENTE

Cursos, seminarios y sesiones clínicas impartidos

Título: 2 Cursos de Cirugía menor para Médicos de atención primaria
Docente: Manuel Jesús García García
Lugar: Badajoz
Fecha: Octubre 2017

Título: 2 Cursos de DERMATOSCOPIA para Médicos de Atención primaria
Organizador: Gerencia de Area de Salud de Badajoz
Docente: Francisco Peral Rubio
Lugar: Badajoz

Título: Diagnóstico diferencial en tumores cutáneos para Médicos de Familia y Pediatras.
Organizador:
Docente: Basilio Narváez Moreno
Lugar: Mérida
Fecha: 22 de Noviembre de 2017

Total cursos, seminarios y sesiones clínicas impartidos= 3

Formación de residentes

Tutores: Isabel M^a Rodríguez Nevado, Manuel Jesús García García, Antonio Javier Chaves Alvarez, Francisco Peral Rubio, Basilio Narváez Moreno.
Residentes de: Medicina Familiar y Comunitaria,

Alergología
Tiempo de Rotación: 1 mes

PARTICIPACIÓN EN EL CENTRO

Comité

Nombre del comité: Comité de Tumores
Miembros: 1

Total comités =1

Grupo de proceso

Nombre del Proceso: PROCESO ASISTENCIAL MELANOMA
Miembros: 5

Total procesos = 1

FARMACIA HOSPITALARIA.

ACTIVIDAD CIENTÍFICA

Comunicaciones orales y pósteres

Briegas Morera D et al. Current status of Cardiac Digitalis Glycosides toxicity in a third level Hospital. 22nd- Congress of the EAHP. 22-24 de Marzo 2017. Cannes (Francia).

Briegas Morera D et al. Making Pharmaceutical care easy by designinig interactive software. 22nd- Congress of the EAHP. 22-24 de Marzo 2017. Cannes (Francia).

Bravo García-Cuevas L et al. Comparing the efficacy of Afatinib versus erlotinib or Gefitinib in non-small cell lung cancer patients. Congress of the EAHP. 22-24 de Marzo 2017. Cannes (Francia).

Estepa Alonso MJ et al. Assessing Satisfaction of internal and external customers of a third level hospital pharmacy service. Congress of the EAHP. 22-24 de Marzo 2017. Cannes (Francia).

Meneses Mangas C et al. Renal Safety of Tenofovir and Cobicistat. Congress of the EAHP. 22-24 de Marzo 2017. Cannes (Francia)

Total proyectos investigación = 1

Bravo García-Cuevas L. Sunitinib en primera línea de carcinoma de células renales metastásico. 62 Congreso Nacional de la SEFH. Madrid. Octubre 2017.

Bonilla Galán C et al. Nuevos antivirales de acción directa en el tratamiento de la hepatitis C en pacientes coinfectados. 62 Congreso Nacional de la SEFH. Madrid. Octubre 2017.

Bravo García-Cuevas L et al. Experiencia con nivolumab en Cáncer de Pulmón no Microcítico. 2 Congreso Nacional de la SEFH. Madrid. Octubre 2017.

García Lobato E et al. Alteraciones analíticas y Perfil de efectos adversos en pacientes tratados con Alectuzumab. 62 Congreso Nacional de la SEFH. Madrid. Octubre 2017.

García Lobato E. Clinically relevant drug-drug interactions to be included in pharmacists-led drug utilization review programs. 62 Congreso Nacional de la SEFH. Madrid. Octubre 2017.

García Lobato E et al. Adecuación de la Nutrición Parenteral Pediátrica a las recomendaciones de la Guía ESPEN. XII Congreso de la Sociedad Extremeña de Diabetes Endocrinología y Nutrición. Plasencia. Noviembre 2017.

García Lobato E et al. Experiencia en ISGLT2 en Diabetes Mellitus Tipo 1. XII Congreso de la Sociedad Extremeña de Diabetes Endocrinología y Nutrición. Plasencia. Noviembre 2017.

Briegas Morera D et al. Diseño de un Software interactivo para facilitar la recogida e interpretación de datos del programa de optimización del tratamiento. I Congreso Virtual en Enfermedades Infecciosas.

Total comunicaciones y pósteres = 13

Proyectos investigación

Título: Proyecto de Gestión de Ensayos Clínicos en el CHUB
Entidad financiadora: Fundesalud
Fecha de concesión: 2017
Duración: 3 años
Investigador principal: Juan Francisco Rangel Mayoral

Publicaciones en revistas. Artículos

García Lobato E et al. "Colestasis disociada secundaria al tratamiento con tiazolol en hipertiroidismo por amiodarona". Farm Hosp 2016; 40(5).449-50

Briegas Morera D, Martín Clavo S. "Medicamentos de Uso Restringido". Boletín de Noticias Farmacoterapéuticas 2016; 33(1).

Briegas Morera D, García Lobato E, Rangel Mayoral JF. "Vitamina K, ¿cuánta más, mejor?" Revista de la OFIL 2017, 27(3):272-8.

Briegas Morera D, Martín Clavo S, Estepa Alonso MJ, Rangel Mayoral JF. "Asistolia tras la administración de regadenosón en un estudio de imagen de perfusión miocárdica". Farm Hosp 2017; 41(4)563-4.

García Lobato E et al. "Crisis Addisoniana desencadenada por tacrólimus y trimetoprima en paciente con insuficiencia suprarrenal". Farm Hosp 2017; 41(3).423-424.

Briegas Morera D. "Prescripción Electrónica Asistida". Boletín de Noticias Farmacoterapéuticas Noviembre de 2017.

Rangel Mayoral JF. "Actualización del Tratamiento de Esclerosis Múltiple". Boletín de Noticias Farmacoterapéuticas Noviembre de 2017.

Total artículos de revistas científicas = 7

Tesis Doctorales leídas

Doctorando: Pedro Gemio Zumalave
Título: RESULTADOS DE LOS INHIBIDORES DE LA PROTEASA PARA LA HEPATITIS C (TELAPREVIR Y BOCEPREVIR) EN LA PRACTICA CLINICA
Universidad: Extremadura
Facultad: Medicina
Director/es: Benítez Rodríguez, Julio y Rangel Mayoral, Juan Francisco
Calificación: Sobresaliente Cum Laude

Total tesis doctorales leídas = 1

Tesis Doctorales en realización

Doctorando: Pedro Gemio Zumalave
Título: RESULTADOS DE LOS INHIBIDORES DE LA PROTEASA PARA LA HEPATITIS C (TELAPREVIR Y BOCEPREVIR) EN LA PRACTICA CLINICA
Universidad: Extremadura
Facultad: Medicina
Director/es: Benítez Rodríguez, Julio y Rangel Mayoral, Juan Francisco

Total tesis doctorales en realización = 1

ACTIVIDAD DOCENTE

Cursos, seminarios y sesiones clínicas impartidos

Título: Tratamiento Psicoterapéutico y Farmacológico del Trastorno Bipolar
Organizador: Servicio de Psiquiatría/Psicología Clínica y Farmacia Hospitalaria
Docente: Xandra Santamaría Mediavilla (PIR-R2) y Daniel Briegas Morera (FIR-R3)
Lugar: Centro de Salud de Valdepasillas
Fecha: 10 de febrero de 2016
Horas: 1

Total cursos, seminarios y sesiones clínicas impartidos= 1

Formación de residentes

Receptor/a: Clara Meneses Mangas
Residente de Farmacia Hospitalaria
Hospital en el que rota: Hospital Costa del Sol de Marbella
Tiempo de Rotación: 1 mes
Sección del Servicio: Farmacocinética

Receptor/a: Clara Meneses Mangas
Residente de Farmacia Hospitalaria
Hospital en el que rota: Hospital Niño Jesús de Madrid
Tiempo de Rotación: 2 meses
Sección del Servicio: Farmacocinética

Total formación de residentes= 2

ACTIVIDAD DISCENTE

Actividad formativa cursos y másteres

Nombre del profesional/es que asiste a la actividad: Elena García Lobato
Nombre de la actividad: "Curso online en Avances en el Desarrollo estratégico de Servicios de Farmacia. Módulo 6: Atención Farmacéutica (1a Edición)".
Sociedad Española de Farmacia Hospitalaria (SEFH).
Tipo de actividad: Curso online.

Nombre del profesional/es que asiste a la actividad: Elena García Lobato
Nombre de la actividad: "Curso online en Avances en el Desarrollo estratégico de Servicios de Farmacia. Módulo 5: Seguridad clínica (2a Edición)".
Sociedad Española de Farmacia Hospitalaria (SEFH).
Tipo de actividad: Curso online.

Nombre del profesional/es que asiste a la actividad: Elena García Lobato
Nombre de la actividad: "Curso online en Avances en el Desarrollo estratégico de Servicios de Farmacia. Módulo 4: Investigación (2a Edición)".
Sociedad Española de Farmacia Hospitalaria (SEFH).
Tipo de actividad: Curso online.

Nombre del profesional/es que asiste a la actividad: Elena García Lobato
Nombre de la actividad: "Curso online en Avances en el Desarrollo estratégico de Servicios de Farmacia. Módulo 3: Desarrollo organizativo y tecnología (2a Edición)".
Sociedad Española de Farmacia Hospitalaria (SEFH).
Tipo de actividad: Curso online.

Nombre del profesional/es que asiste a la actividad: Elena García Lobato
Nombre de la actividad: "Curso online en Avances en el Desarrollo estratégico de Servicios de Farmacia. Módulo 2: Formación (1a Edición)".
Sociedad Española de Farmacia Hospitalaria (SEFH).
Tipo de actividad: Curso online.

Nombre del profesional/es que asiste a la actividad: Susana Martín Clavo
Nombre de la actividad: "Curso on-line en Avances en el Desarrollo estratégico de Servicios de Farmacia. Módulo 1: La evidencia científica en la práctica clínica (1a Edición)".
Sociedad Española de Farmacia Hospitalaria (SEFH).
Tipo de actividad: Curso online.

Nombre del profesional/es que asiste a la actividad: Elena García lobato

Nombre de la actividad: "Curso on-line en Avances en el Desarrollo estratégico de Servicios de Farmacia. Módulo 1: La evidencia científica en la práctica clínica (1a Edición).
Sociedad Española de Farmacia Hospitalaria (SEFH).
Tipo de actividad: Curso online.

Nombre del profesional/es que asiste a la actividad:
Juan Francisco Rangel Mayoral
Nombre de la actividad: Curso: Postgrado en Nuevos Modelos de Liderazgo en las Instituciones del Sector Sanitario y Social.
Lugar de celebración: Virtual. Universitat Internacional de Catalunya (UIC)
Fecha completa: octubre de 2016 a junio de 2017.
Tipo de Actividad: curso de especialización online.

Nombre del profesional/es que asiste a la actividad:
Clara Meneses Mangas
Nombre de la actividad: Curso de Farmacia Clínica Joaquim Bonal 2017
Lugar de celebración: Barcelona
Fecha completa: 22-24 de Marzo de 2017.
Tipo de Actividad: curso presencial.

Nombre del profesional/es que asiste a la actividad:
Ignacio Fruns Gimenez
Nombre de la actividad: IV Jornada de Actualización en tratamiento metabólico y nutricional del paciente crítico.
Lugar de celebración: Madrid.
Fecha completa: 14 de Marzo de 2017.
Tipo de Actividad: curso presencial.

Nombre del profesional/es que asiste a la actividad:
Ma José Estepa Alonso
Nombre de la actividad: IX Symposium "Unificación de Criterios en Formulación Pediátrica. Respuestas eficaces y seguras".
Lugar de celebración: Sevilla
Fecha completa: 21 de Abril de 2017.
Tipo de Actividad: curso presencial.

Nombre del profesional/es que asiste a la actividad:
Elena García Lobato
Nombre de la actividad: 15º Curso "Evaluación y Selección de Medicamentos"
Lugar de celebración: Sevilla.
Fecha completa: 16-19 de Mayo de 2017.
Tipo de Actividad: curso presencial.

Nombre del profesional/es que asiste a la actividad:
Juan Francisco Rangel Mayoral
Nombre de la actividad: Curso: Taller de presentaciones eficaces 2017.
Lugar de celebración: Mérida

Fecha completa: abril de 2017.
Tipo de Actividad: curso presencial.

Nombre del profesional/es que asiste a la actividad:
Juan Francisco Rangel Mayoral
Nombre de la actividad: Curso de Dirección de Personas en Farmacia Hospitalaria de la Sociedad Española de Farmacia Hospitalaria y ESADE.
Lugar de celebración: Madrid, Barcelona, A Coruña y Valencia.
Fecha completa: marzo a junio de 2017.
Tipo de Actividad: curso presencial.

Nombre del profesional/es que asiste a la actividad:
Juan Francisco Rangel Mayoral
Nombre de la actividad: VII Taller Monográfico de Buenas Prácticas (BBPP) en el Sistema Nacional de Salud.
Lugar de celebración: Madrid.
Fecha completa: noviembre de 2017.
Tipo de Actividad: Jornada Presencial.

Nombre del profesional/es que asiste a la actividad:
Juan Francisco Rangel Mayoral
Nombre de la actividad: Sistema de Evaluación de las cargas de trabajo en Farmacia Hospitalaria.
Lugar de celebración: El Escorial (Madrid).
Fecha completa: noviembre de 2017.
Tipo de Actividad: Jornada presencial.

Nombre del profesional/es que asiste a la actividad:
Susana Martín Clavo
Nombre de la actividad: Curso: Lectura Crítica del artículo científico. Ensayos Clínicos y metaanálisis (MBE2)
Lugar de celebración: Badajoz
Fecha completa: marzo de 2017.
Tipo de Actividad: curso presencial (ponente)

Nombre del profesional/es que asiste a la actividad:
Elena García Lobato
Nombre de la actividad: Máster Oficial en Atención Farmacéutica y Farmacoterapia. Universidad de San Jorge.
Lugar de celebración: Virtual. Universidad de San Jorge. Zaragoza.
Fecha completa: marzo - diciembre de 2017.
Tipo de Actividad: Máster.

Nombre del profesional/es que asiste a la actividad:
Elena García Lobato
Nombre de la actividad: Máster Oficial Universitario en Nutrición y Salud
Lugar de celebración: Virtual. Universidad Oberta de Catalunya.
Fecha completa: marzo - diciembre de 2017.

Tipo de Actividad: Máster.

Total actividad discente = 19

Asistencia a congresos

Asistente/es: Yolanda González Gudiño
Congreso: 5º Congreso de Oncología Médica y Farmacia Oncológica
Lugar: Toledo
Fecha: 23 a 25 noviembre de 2017

Asistentes: Elena García Lobato, Clara Meneses Mangas, Inés Santos Hurtado, M^a José Estepa Alonso
Congreso: 62º Congreso Nacional de la Sociedad Española de Farmacia Hospitalaria (SEFH)
Lugar: Madrid
Fecha: 18 a 21 de octubre de 2017.

Asistentes: Clara Meneses Mangas y Yolanda González Gudiño
Congreso: 22nd Congress of the European Association of Hospital Pharmacists (EAHP).
Lugar: Cannes (Francia)
Fecha: 22 a 24 de marzo de 2017

Asistentes: Purificación Pantoja Soriano y Antonia Rodríguez Telo
Congreso: II Congreso Nacional de Técnicos en Farmacia y Técnicos en Cuidados auxiliares de Enfermería
Lugar: Jaén
Fecha: 4 de febrero de 2017

Asistentes: Elena García Lobato
Congreso: IXII Congreso de la Sociedad Extremeña de Diabetes Endocrinología y Nutrición
Lugar: Plasencia
Fecha: noviembre de 2017

Total asistencia a congresos = 5

Sesiones clínicas

Ponente: Daniel Briegas Morera
Receptores: Juan Francisco Rangel, Clara Meneses Mangas, Estepa Alonso María José, Ignacio Fruns, Yolanda González Gudiño, Alumnas de prácticas (Isabel Mohacho Garrido y Ester Masa Manjón), Inés Santos, Luis Bravo García- Cuevas, María Penalba Font, Susana Martín Clavo, Elena García Lobato, Raquel Medina Comas

Título: Farmacocinética: Rotación por Hospital Costa del Sol
Lugar: Servicio de Farmacia. Hospital Infanta Cristina
Fecha: 14/02/2017

Ponente: Clara Meneses Mangas
Receptores: Juan Francisco Rangel, Ignacio Fruns, Yolanda González Gudiño, Alumnas de prácticas (Isabel Mohacho Garrido y Esther Masa Manjón), Inés Santos, Luis Bravo García-Cuevas, María Penalba Font, Susana Martín Clavo, Elena García Lobato, Raquel Medina Comas, Daniel Briegas Morera
Título: Casos clínicos. Curso Farmacia Clínica
Lugar: Servicio de Farmacia. Hospital Infanta Cristina
Fecha: 15/02/2017

Ponente: María José Estepa Alonso
Receptores: Juan Francisco Rangel, Ignacio Fruns, Yolanda González Gudiño, Alumnas de prácticas (Isabel Mohacho Garrido y Ester Masa Manjón, Inés Santos, Luis Bravo García-Cuevas, María Penalba Font, Susana Martín Clavo, Elena García Lobato, Raquel Medina Comas, Daniel Briegas Morera, Clara Meneses Mangas
Título: Seguridad de medicamentos: ACO directos
Lugar: Servicio de Farmacia. Hospital Infanta Cristina
Fecha: 24/02/2017

Ponente: Elena García Lobato
Receptores: Juan Francisco Rangel, Ignacio Fruns, Alumnas de prácticas (Isabel Mohacho Garrido y Ester Masa Manjón), Inés Santos, Luis Bravo García-Cuevas, Susana Martín Clavo, Raquel Medina Comas, Daniel Briegas Morera, Clara Meneses Mangas, María José Estepa Alonso
Título: Crisis Addisoniana desencadenada por Tacrolimus y Trimnetoprima en paciente con insuficiencia suprarrenal
Lugar: Servicio de Farmacia. Hospital Infanta Cristina
Fecha: 06/03/2017

Ponente: Ignacio Fruns Giménez
Receptores: Juan Francisco Rangel, Alumnas de prácticas (Isabel Mohacho Garrido, Juan Ternero Piña, Ester Masa Manjón), Inés Santos, Elena García Lobato, Luis Bravo García- Cuevas, Susana Martín Clavo, Raquel Medina Comas, Clara Meneses Mangas, María José Estepa Alonso, María Penalba Font
Título: Dosificación de Fármacos en Pacientes Obesos (22 Sesión Pracfarma 3,0)

Lugar: Servicio de Farmacia. Hospital Infanta Cristina

Fecha: 26/04/2017

Ponente: Inés Santos Hurtado

Receptores: Juan Francisco Rangel, Alumnas de prácticas (Isabel Mohacho Garrido, Juan Ternero Piña, Ester Masa Manjón), Luis Bravo García-Cuevas, Susana Martín Clavo, María José Estepa Alonso, María Penalba Font, Yolanda González Gudiño, Ignacio Fruns Giménez

Título: Cáncer epitelial de ovario (23 Sesión Pracfarma 3,0)

Lugar: Servicio de Farmacia. Hospital Infanta Cristina

Fecha: 19/05/2017

Total sesiones clínicas = 6

PROMOCIÓN Y GESTIÓN DE LA CALIDAD

Visitas guiadas al servicio

Visitante: Alumnos de Técnicos de Farmacia

Responsable: Tina Tejada Merino

Fecha: abril y noviembre de 2016

Total visitas guiadas al servicio = 2

PARTICIPACIÓN EN EL CENTRO

Comisión

Nombre de la comisión: Comisión de Nutrición

Miembros: Ignacio Fruns Giménez y Yolanda González Gudiño

Nombre de la comisión: Comisión de Farmacia y Terapéutica (CFT)

Miembros: María José Estepa Alonso y Juan Francisco Rangel Mayoral

Nombre de la comisión: Comisión de Control y Seguimiento del Gasto Farmacéutico Hospitalario (CCSGFH)

Miembros: Juan Francisco Rangel Mayoral

Nombre de la comisión: Comisión Central de Farmacia Hospitalaria (CCFH)

Miembros: Juan Francisco Rangel Mayoral

Nombre de la comisión: Grupo Técnico de Trabajo de Esclerosis Múltiple

Miembros: Juan Francisco Rangel Mayoral

Nombre de la comisión: Grupo de Trabajo de la Página Web del Área

Miembros: Juan Francisco Rangel Mayoral

Nombre del comité: Comisión de Infección, Profilaxis y Política Antibiótica

Miembros: Susana Martín Clavo y Raquel Medina Comas

Total comisiones = 7

Comité

Nombre del comité: Comité de Tumores

Miembros: Inés Santos Hurtado

Nombre del comité: Comité de Ética e Investigación Clínica con Medicamentos (CEIm)

Miembros: Juan Francisco Rangel Mayoral

Nombre del comité: Equipo Multidisciplinar de Infección Hospitalaria (EMIH)

Miembros: Juan Francisco Rangel Mayoral

Nombre del comité: Comité de Bioética Asistencial.

Miembros: Juan Francisco Rangel Mayoral.

Total comités = 4

GINECOLOGÍA Y OBSTETRICIA

ACTIVIDAD CIENTÍFICA

Tesis Doctorales leídas

Doctorando: María Macedo Morales.

Título: "Papel de la melatonina en el estado Oxidativo del líquido folicular y su relación con la calidad de los oocitos en mujeres con problemas de fertilidad"

Universidad: Extremadura.

Defensa: 25/09/2017

Directora: Graciela Lozano Cordero

Calificación: Sobresaliente Cum Laude

Total tesis doctorales leídas = 1

Otras actividades científicas

COMITÉ CIENTIFICO DE LA SEGO (Sociedad Española de Ginecología Y Obstetricia)
Miembros: Francisco Solano López

COMISIÓN DE DEONTOLOGÍA MÉDICA
Miembros: Vocal, Francisco Solano López.

COMISIÓN NACIONAL DE REPRODUCCIÓN HUMANA ASISTIDA. MINISTERIO DE SANIDAD.
Miembro: María Macedo Morales.

JUNTA DIRECTIVA: AGEX (ASOCIACIÓN GINECOLÓGICA EXTREMEÑA)
Miembros: Presidenta, Nieves Berjano Muga.

Total otras actividades científicas =4

ACTIVIDAD DOCENTE

Cursos, seminarios y sesiones clínicas impartidos

Título: Sesión clínica: Cáncer de Cervix ¿por qué una correcta actuación?
Organizador: Servicio de Ginecología y Obstetricia .Badajoz.
Docente: Jaime Domínguez Piris.
Lugar: Salón de Actos HMI. Badajoz
Fecha: 19/1/17

Sesión clínica: Test Prenatal no invasivo. ADN libre fetal
Organizador: Servicio de Ginecología y Obstetricia .Badajoz.
Docente: Enrique Matallana López
Salón de Actos HMI. Badajoz.
20/1/17.

Sesión clínica: Síndrome de Lynch.
Organizador: Servicio de Ginecología y Obstetricia .Badajoz.
Docente: Jaime Domínguez Piris.
Salón de Actos. HMI. Badajoz.
26/1/17

Sesión clínica Hemorragia postparto. Diagnóstico y manejo.
Organizador: Servicio de Ginecología y Obstetricia .Badajoz.
Docente: C Modelo Gómez.
Salón de Actos. HMI. Badajoz.
2/2/17

Sesión clínica: Fármacos y gestación
Organizador: Servicio de Ginecología y Obstetricia .Badajoz.
Docente: Jaime Domínguez Piris.
Salón de Actos HMI. Badajoz.
16/2/17.

Sesión clínica: Histerectomía Radical (Anatomía Quirúrgica).
Organizador: Servicio de Ginecología y Obstetricia .Badajoz.
Docente: Jaime Domínguez Piris.
Salón de Actos HMI. Badajoz.
13/3/17

Sesión clínica: DGP. Diagnóstico Preimplantacional.
Organizador: Servicio de Ginecología y Obstetricia .Badajoz.
Docente: Jaime Domínguez Piris.
Salón de Actos HMI. Badajoz.
16/3/17.

Sesión clínica: Anatomía y fisiología fetal.
Organizador: Servicio de Ginecología y Obstetricia .Badajoz.
Docente: J Aranda Higuera
Salón de Actos HMI.
4/6/17.

Sesión clínica: Anatomía de la pelvis y cavidad abdominal.
Organizador: Servicio de Ginecología y Obstetricia .Badajoz.
Docente: C Caballero Narciso
Salón de Actos HMI. Badajoz.
5/6/17.

Sesión clínica: Ciclo ovárico. Amenorreas.
Organizador: Servicio de Ginecología y Obstetricia .Badajoz.
Docente: A Márquez Trinidad.
8/6/17.

Sesión clínica: Parto Normal.
Organizador: Servicio de Ginecología y Obstetricia .Badajoz.
Docente: J Aranda Higuera
Salón de Actos HMI. Badajoz
9/6/17.

Sesión clínica: Bienestar fetal intraparto.
Organizador: Servicio de Ginecología y Obstetricia .Badajoz.
Docente: A Márquez Trinidad.
Salón de Actos HMI. Badajoz.

10/6/17.

Sesión clínica: Parto distócico.
Organizador: Servicio de Ginecología y Obstetricia .Badajoz.
Docente: C Caballero Narciso
Salón de Actos HMI. Badajoz.
11/6/17.

Sesión clínica: Parto instrumental.
Organizador: Servicio de Ginecología y Obstetricia .Badajoz.
Docente: C Caballero Narciso
Salón de Actos HMI. Badajoz.
12/6/17.

Sesión clínica: Amenaza de parto pretérmino.
Organizador: Servicio de Ginecología y Obstetricia .Badajoz.
Docente: J Aranda Higuera
Salón de Actos HMI. Badajoz.
15/6/17.

Sesión clínica: Trastornos Hipertensivos en el embarazo.
Organizador: Servicio de Ginecología y Obstetricia .Badajoz.
Docente: J Aranda Higuera
Salón de Actos HMI. Badajoz.
16/6/17.

Sesión clínica: Vulvovaginitis y úlceras genitales
Organizador: Servicio de Ginecología y Obstetricia .Badajoz.
Docente: A Márquez Trinidad.
Salón de Actos HMI. Badajoz.
17/6/17.

Sesión clínica: Corioamnionitis. Revisión de la literatura.
Organizador: Servicio de Ginecología y Obstetricia .Badajoz.
Docente: C Modelo Gómez.
Salón de Actos HMI. Badajoz.
5/11/17.

Sesión clínica: Enfermedad inflamatoria pélvica.
Organizador: Servicio de Ginecología y Obstetricia .Badajoz.
Docente: C Modelo Gómez.
Salón de Actos HMI.
6/11/17.

Total cursos, seminarios y sesiones clínicas impartidos=19

Ponencias

Jaime Domínguez Piris. Anatomía de la Pelvis y cavidad abdominal. Curso de Urgencias de Obstetricia y Ginecología .Ponencia. Comisión de Docencia CHUB. Badajoz Octubre 2017

J. Domínguez Piris. Bienestar fetal intraparto. Curso de Urgencias de Ginecología y Obstetricia. Ponencia. Comisión de Docencia CHUB. Badajoz. Octubre 2017.

J. Domínguez Piris. Parto Distócico. Curso de Urgencias de Ginecología y Obstetricia DCHUB. Ponencia. Badajoz. Octubre 2017.

F. Solano López. El lenguaje no verbal de la comunicación .Curso teórico- práctico de Habilidades para el manejo de situaciones especialmente complejas en Obstetricia y Ginecología .Ponencia. Malaga 5y 6 de Mayo 2017.

F. Solano López. Violencia de Género. Estado Actual, factores de riesgo identificables en la Consulta. 34 Congreso Nacional de Formación de la SEGO .Ponencia. Oviedo, 12-16 de Junio 2017.

M.Macedo Morales .Caso con Patología asociada que requiere actuación multidisciplinar. Ponencia .Primer Campus de Temas Actuales de interés en la asistencia en Reproducción, en el Sistema Público de Salud. Madrid, 20 de Octubre 2017.

M. Macedo Morales. Efecto de la Melatonina sobre el estado oxidativo del líquido folicular y su efecto en los tratamientos de fertilidad. Comunicación. Reunión Anual ASEBIR .Madrid 2017.

Total ponencias =7

ACTIVIDAD DISCENTE

Actividad formativa cursos y másteres

Nombre del profesional/es que asiste a la actividad: Jaime Domínguez Piris. M. Llamas Chicote. B. Agudo Codejón.
Nombre de la actividad: VI CURSO SESEGO. PRIMER TRIMESTRE DE LA GESTACION
Lugar de celebración: Sevilla
Fecha completa: 25/2/17
Horas: 9,5

Nombre del profesional/es que asiste a la actividad: A.Albarrán Sanz-Calcedo
II Curso de Reproducción Humana Asistida. On line
Lugar de celebración: Madrid.
15 de Marzo- 15 de Octubre 2017
Horas: 109 horas.
Créditos: 12,6 Créditos

Nombre del profesional/es que asiste a la actividad: A. Albarran Sanz-Calcedo.
Curso On line: Reproducción Humana y Laboratorio Clínico.
Fecha completa: 3-Octubre 2016 al 30 de Junio de 2017.
Horas: 30 horas
Créditos: 5,5 Créditos.

Nombre del profesional/es que asiste a la actividad: J. Dominguez Piris
Primer Curso Teórico -práctico de ecografía en Suelo Pélvico.
Sevilla
Fecha completa: 25/9/17
Créditos: 1,17 Créditos.

Nombre del profesional/es que asiste a la actividad: E.Matallana López.
Curso Básico On line Ecocardiografía Fetal.
Fecha completa: 12 Marzo-3 Abril 2017

Total de actividades formativas=5

HEMATOLOGÍA

ACTIVIDAD CIENTÍFICA

Comunicaciones orales y pósteres

Autor/es: E.Hernández Sanchez, N, Alonso Escobar, J. Toro Barahona, C. Crespo Núñez, M.S.Casado Calderon, FJ Campano Val.
Título: Leucemia Mieloide Aguda: hemorragia vs trombosis.
Congreso: 12th Portuguese-Spanish Border Meeting of Internal Medicine:
Carácter (Nal/Internal.)Internacional
Lugardecelebración: Badajoz
Año: 2017 (Póster)

Autor/es: E.Hernández Sanchez, N, Alonso Escobar, J. Toro Barahona, C. Crespo Núñez, M.S. Casado Calderon, J.M.Vagace Valero
Título: Púrpura trombocitopénica trombótica, una urgencia multidisciplinar
Congreso: 12th Portuguese-Spanish Border Meeting of Internal Medicine:
Carácter (Nal/Internal.)Internacional
Lugar de celebración: Badajoz
Año: 2017 (Póster)

Autor/es: E.Hernández Sanchez, Y.Alvárez Gallego, N, Alonso Escobar, J. Toro Barahona, C. Crespo Núñez, M.B Moreno Risco.
Título: Hematoma en paciente con nuevo anticoagulante
Congreso: 12th Portuguese-Spanish Border Meeting of Internal Medicine:
Carácter (Nal/Internal.)Internacional
Lugardecelebración: Badajoz
Año: 2017 (Póster)

Autor/es: M. B. Moreno Risco, N. Alonso Escobar, J. Toro Barahona, C. Crespo Núñez, E. Delgado Casado, J. M. Vagace Valero.
Título: Extravasación por quimioterápicos: la importancia de la actuación precoz.
Congreso: X Congreso de la Sociedad Extremeña de Medicina Interna/XII Jornadas Transfronterizas Hispano-Lusas de Medicina Interna.
Carácter (Nal/Internal.)Internacional
Lugardecelebración: Badajoz
24 y 25 de Marzo de 2017. (Póster)

Autor/es: M. B. Moreno Risco, N. Alonso Escobar, E. Hernández Sánchez, A. Corbacho Hernández, R. Rincón Ferrari, E. Delgado Casado.
Título: Síndrome anticoagulante lúpico-hipoprotrombinemia en paciente con cirrosis hepática.
Congreso: X Congreso de la Sociedad Extremeña de Medicina Interna/XII Jornadas Transfronteriza Hispano-Lusas de Medicina Interna.
Carácter (Nal/Internal.)Internacional
Lugardecelebración: Badajoz
24 y 25 de Marzo de 2017. (Póster)

Autor/es: E.Hernández Sanchez, N, Alonso Escobar, J. Toro Barahona, C. Crespo Núñez, J.Restrepo Correa, M.S. Casado Calderón, J.M Vagace Valero, I.Fuentes Gutiérrez, J Campano Val, R Ramos Fernández de Soria, MY Cabanillas Núñez, R Rincón Ferrari, MD de la Maya Retamar, M.García Dominguez.
Título: Coagulopatía de origen multifactorial en paciente con rectorragia en postoperatorio.

Congreso: XIV Reunión Anual de la Sociedad Extremeña de Hematología y Hemoterapia. 21 y 22 de Abril de 2017.

Carácter (Nal/Internal.): Regional

Lugardecelebración: Mérida.

AÑO: 2017

Autor/es: C. Crespo Núñez; J. Toro Brahona; E. Hernández Sánchez; J.C. Restrepo Correa; R. Ramos Fernández de Soria; M.S. Casado Calderón; I. Fuentes Gutiérrez; N. Alonso Escobar; J.M. Vagace Valero; J. Groiss Buiza; C. López-Santamaría Cortés; M.Y. Cabanillas Núñez; J. Campano Val; M.R. Rincón Ferrari; M.D. de la Maya Retamar; M. García Domínguez

Título: Causa de éxitus: hagamos diagnóstico diferencial y miremos al futuro

Congreso: XIV Reunión Anual de la Sociedad Extremeña de Hematología y Hemoterapia

Carácter (Nal/Internal.)Regional

Lugar de celebración: Mérida.

AÑO: 21 y 22 de abril de 2017

Autores: Valcorba Gomez del Valle, I. Segovia Amaro, M. Lopez Jimenez, T. Melero Ruiz, J. Lara Laranjeira, J. Vagace Valero, JM. Nevado Blanco, J. MoriAlvarez, MA. Sastre Urgelles A. Doblaré Castellano, E. LapunzinaDadia, P.

Título: "Alteraciones en el número de copias en Leucemia Linfooblástica Aguda infantil sin alteraciones citogenéticas.

Congreso: I Congreso Interdisciplinar en Genética Humana

Carácter (Nal/Internal.)Nacional

Lugardecelebración: Madrid

Fecha: 25 al 28 de Abril del 2017. (Póster)

Autores: Gervasini G, de Murillo SG, Jiménez M, de la Maya MD, Vagace JM. Título: "Dihydrofolate reductase genetic polymorphisms affect methotrexate dose requirements in pediatric patients with acute lymphoblastic leukemia in maintenance therapy".

Congreso: 13th Congress of the European Association for Clinical Pharmacology and Therapeutics (EACTP)

Carácter (Nal/Internal.) Internacional

Lugardecelebración: Praga (República Checa)

Fecha: 24-27 Junio 2017

Autores: Beneitez Pastor David, De la Iglesia Silvia, Muñoz Muñoz Juan Antonio, López Rubio Montserrat, LutsIryna, RahejaMakhijaPriyanka, Roldán Galván Elisa, Ancochea Serra Agueda, Morado Arias Marta, Vagace Valero José Manuel, Arrizabalaga Amuchastegui Beatriz, Groiss J, Urquía

Plaza ola Anunciación, Lo Riso Laura, Ballester Carmen, Recasens Valle, Herrera Ascensión, Ricard M Pilar, Ruiz P, Heiniger A, Bardán D.

Título: "Análisis del registro de hemoglobinopatías con repercusión clínica en pacientes adultos del grupo de eritropatología: datos descriptivos de la población estudiada así como de las principales complicaciones, y situación actual de los pacientes"

Congreso: LIX Congreso Nacional de la SEHH

Carácter (Nal/Internal.): Nacional.

Lugardecelebración (Ciudad/País): Málaga

Fecha: Octubre 2017 (póster)

Total comunicaciones y pósteres = 10

Lineas de investigación

José Manuel Vagace Valero y María Dolores de la Maya Retamar.

Linea de investigación en "Farmacogenética en Leucemias Agudas Infantiles".

Grupo de Investigación en Farmacología Clínica FARCLIN

Dirigido por el Profesor Guillermo Gervasini Rodriguez

Total líneas de investigación = 1

Proyectos investigación

Título: "Infusión de células Natural Killer como tratamiento de consolidación en niños y adolescentes con leucemia mieloblástica aguda." con código: NKCell_LMA_2015

Entidad financiadora: Ayudas a la Investigación en Salud de la Fundación Mutua Madrileña.

Expediente: Eudra-CT: 2015-001901-15

Fecha de concesión: 25/06/2015

Duración: Tres años

Investigador principal: José Manuel Vagace Valero. Servicio de Hematología Hospital Materno Infantil de Badajoz

Investigador Promotor: Antonio Pérez Martínez. Servicio de Hemato-Oncología infantil. Hospital Universitario La Paz.

Presupuesto: 125.000 Euros

Título: "Second International Inter-GroupStudyforClassicalHodgkinLymphoma in Children and Adolescents" Código: EuroNet-PHL-C2

Entidad financiadora: "Justus-Liebig-UniversitätGiessen"

Expediente: EudraCT: 2012-004053-88.

Fecha de concesión: 25/06/2017
Duración: Tres años
Investigador principal: José Manuel Vagace Valero.
Servicio de Hematología Hospital Materno Infantil de Badajoz
Investigador Coordinador: Ana Fernandez Tejeiro.
Servicio de Hematología Pediátrica Hospital Virgen Macarena Sevilla.
Presupuesto: Se trata de un CONTRATO DE INVESTIGACIÓN que no lleva financiación

Total proyectos investigación = 2

Publicación de capítulos de libros.

Autor(s). José Manuel Vagace Valero y Guillermo Martín Sánchez
Título de capítulo: "HEMÓLISIS MECÁNICA POR AGENTES FÍSICOS, QUÍMICOS E INFECCIONES"
Título del libro. ERITROPATOLOGÍA
Páginas: 465-81
Editor (es). Ediciones Ambos Marketing Services
Lugar: Barcelona Octubre 2017
ISBN: 978-84-945945-4-0

Total capítulos de libros = 1

Publicaciones en revistas. Artículos

Gervasini G, de Murillo SG, Jiménez M, de la Maya MD, Vagace JM. "Dihydrofolate reductase genetic polymorphisms affect methotrexate dose requirements in pediatric patients with acute lymphoblastic leukemia on maintenance therapy". J Pediatr Hematol Oncol. 2017 Nov; 39(8):589-595.
Factor Impacto: 1.076

Gervasini G, de Murillo SG, Jiménez M, de la Maya MD, Vagace JM. "Effect of polymorphisms in transporter genes on dosing, efficacy and toxicity of maintenance therapy in children with acute lymphoblastic leukemia". Gene. 2017 Sep 10; 628:72-77
Factor Impacto: 2.415

Total artículos de revistas científicas = 2

Tesis Doctorales en realización

Doctorando: Silvia González de Murillo Godoy
Título: "INFLUENCIA DE LOS POLIMORFISMOS GENÉTICOS EN LA RESPUESTA TERAPÉUTICA A

METOTREXATO DE PACIENTES CON NEOPLASIAS HEMATOLÓGICAS".
Universidad: Extremadura
Facultad: Medicina
Director/es: Guillermo Gervasini Rodríguez y José Manuel Vagace Valero.

Total tesis doctorales en realización = 1

Trabajos Fin de Grado Dirigidos

Director: José Manuel Vagace Valero. Alumno: Pablo Silva de Tena. Título: "Síndromes Mielodisplásicos en la Infancia" Curso Académico: 2016/2017. Junio 2017. Calificación: Sobresaliente 9

Director: Jorge Groiss Buiza. Alumno: Laura Rebollo Malato Título: Inhibidores de Tirosinquinasas Curso Académico: 2016/2017. Junio 2017. Calificación: Notable 8

Director: Jorge Groiss Buiza. Alumno: Alejandro Alonso Hernán Título: Nuevos tratamientos del Mieloma Múltiple Curso Académico: 2016/2017. Junio 2017. Calificación: Sobresaliente 9

Total trabajos fin de grado dirigidos = 3

ACTIVIDAD DOCENTE

Conferencias

José Manuel Vagace Valero. "Actividad investigadora de la Unidad de Hematología Pediátrica del Hospital Materno Infantil de Badajoz". En la Reunión de la Asociación Española Contra el Cancer AECC celebrada en Badajoz el 2 de Noviembre del 2017

Total conferencias = 1

Cursos, seminarios y sesiones clínicas impartidos

Tipo: Sesión clínica
Título: Coagulación y Procedimientos radiológicos invasivos
Organizador: Servicio de Radiología C.H.U.B.
Docente: Dra Maria Nieves Alonso Escobar
Lugar: sala de sesiones Servicio de Radiología H.I.C.
Fecha: 12/01/2017

Tipo: Sesión clínica

Título: Policitemia Vera
Organizador: Servicio de Hematología C.H.U.B.
Docente: Dra Celia Crespo Nuñez
Lugar: sala de sesiones Servicio de Hematología H.I.C.
Fecha: 17/01/2017

Tipo: Sesión Clínica
Título: "Síndrome de Schindler"
Organizador: Servicio de Hematología C.H.U.B.
Docente: Dra. Manuel García Dominguez
Lugar: sala de sesiones H.I.C.
Fecha: 24/1/2017

Tipo: Sesión Clínica
Título: "Anticoagulación en paciente quirúrgico"
Organizador: Servicio de Hematología C.H.U.B.
Docente: Dra. Rosario Rincón Ferrari
Lugar: sala de sesiones H.I.C.
Fecha: 7/2/2017

Tipo: Sesión Clínica
Título: "Hemofilia"
Organizador: Servicio de Hematología C.H.U.B.
Docente: Dra Elena Hernandez Sanchez
Lugar: sala de sesiones H.I.C.
Fecha: 14/2/2017

Tipo: Sesión clínica
Título: Tratamiento de segunda línea LMA
Organizador: Servicio de Hematología C.H.U.B.
Docente: Dra Celia Crespo Nuñez
Lugar: sala de sesiones H.I.C.
Fecha: 21/02/2017

Tipo: Sesión Clínica
Título: "Sarcoma Histiocítico"
Organizador: Servicio de Hematología C.H.U.B.
Docente: Dra. Maria Soledad Casado Calderón
Lugar: sala de sesiones H.I.C.
Fecha: 7/3/2017

Tipo: Sesión clínica
Título: Enfermedad de Von Willebrand
Organizador: Servicio de Hematología C.H.U.B.
Docente: Dra Elena Hernandez Sanchez
Lugar: sala de sesiones Servicio de Hematología H.I.C.
Fecha: 14/03/2017

Tipo: Sesión clínica
Título: Púrpura Trombopénica Idiopática
Organizador: Servicio de Hematología C.H.U.B.
Docente: Dra Celia Crespo Nuñez
Lugar: sala de sesiones Servicio de Hematología H.I.C.

Fecha: 21/03/2017

Tipo: Sesión clínica
Título: GMSI
Organizador: Servicio de Hematología C.H.U.B.
Docente: Dr. Rafael Ramos Fdez-Soria
Lugar: sala de sesiones Servicio de Hematología H.I.C.
Fecha: 4/04/2017

Tipo: Sesión clínica
Título: Sangrado Posoperatorio
Organizador: Servicio de Hematología C.H.U.B.
Docente: Dra Elena Hernandez Sanchez
Lugar: sala de sesiones Servicio de Hematología H.I.C.
Fecha: 18/04/2017

Tipo: Sesión clínica
Título: Causas de Éxitus: hagamos diagnóstico diferencial
Organizador: Servicio de Hematología C.H.U.B.
Docente: Dra Celia Crespo Nuñez
Lugar: sala de sesiones Servicio de Hematología H.I.C.
Fecha: 20/04/2017

Tipo: Sesión Clínica
Título: "Transfusión en Síndromes Drepanocíticos"
Organizador: Servicio de Hematología C.H.U.B.
Docente: Dr José Manuel Vagace Valero
Lugar: sala de sesiones H.I.C.
Fecha: 25/4/2017

Tipo: Sesión Clínica
Título: "PTI en el niño"
Organizador: Servicio de Hematología C.H.U.B.
Docente: Dra María Dolores de la Maya
Lugar: sala de sesiones H.I.C.
Fecha: 8/5/2017

Tipo: Sesión Clínica
Título: "Linfoma de Burkitt con morfología atípica"
Organizador: Servicio de Hematología C.H.U.B.
Docente: Dr Javier Campano Val
Lugar: sala de sesiones H.I.C.
Fecha: 11/5/2017

Tipo: Sesión Clínica
Título: "Síndrome Hemofagocítico"
Organizador: Servicio de Hematología C.H.U.B.
Docente: Dra Carolina López Santamaría
Lugar: sala de sesiones H.I.C.
Fecha: 16/05/2017

Tipo: Sesión Clínica

Título: "Hemorragia Masiva"
Organizador: Servicio de Hematología C.H.U.B.
Docente: Dra Elena Hernández Sánchez
Lugar: sala de sesiones H.I.C.
Fecha: 23/05/2017

Tipo: Sesión Clínica
Título: "LAL en los niños"
Organizador: Servicio de Hematología C.H.U.B.
Docente: Dra Celia Crespo Nuñez
Lugar: sala de sesiones H.I.C.
Fecha: 30/05/2017

Tipo: Sesión Clínica
Título: "Tratamiento del HDK en el niño"
Organizador: Servicio de Hematología C.H.U.B.
Docente: Dr. José Manuel Vagace Valero
Lugar: sala de sesiones H.I.C.
Fecha: 13/06/2017

Tipo: Sesión Clínica
Título: Patología linfocitaria
Organizador: Servicio de Hematología C.H.U.B.
Docente: Dr Fernando Javier Campano Val.
Lugar: sala de sesiones H.I.C.
Fecha: 3/10/2017

Tipo: Sesión Clínica
Título: "Nuevos Criterios diagnósticos en la Policitemia Vera"
Organizador: Servicio de Hematología C.H.U.B.
Docente: Dr José Manuel Vagace Valero
Lugar: sala de sesiones H.I.C.
Fecha: 10/10/2017

Tipo: Sesión Clínica
Título: "Síndrome de POEMS"
Organizador: Servicio de Hematología C.H.U.B.
Docente: Dr Juan Restrepo Correa
Lugar: sala de sesiones H.I.C.
Fecha: 17/10/2017

Tipo: Sesión Clínica
Título: "Diagnóstico por citometría de la HPN"
Organizador: Servicio de Hematología C.H.U.B.
Docente: Dra Elena Hernandez Sanchez
Lugar: sala de sesiones H.I.C.
Fecha: 24/11/2017

Tipo: Sesión Clínica
Título: "Refractariedad Plaquetaria"
Organizador: Servicio de Hematología C.H.U.B.
Docente: Dra Yolanda Cabanillas
Lugar: sala de sesiones H.I.C.
Fecha: 7/11/2017

Tipo: Sesión Clínica
Título: "Linfoma del Manto"
Organizador: Servicio de Hematología C.H.U.B.
Docente: Dr. Jorge Groiss Buiza
Lugar: sala de sesiones H.I.C.
Fecha: 14/11/2017

Tipo: Sesión Clínica
Título: "Síndromes Linfoproliferativos crónicos T con expresión leucémica"
Organizador: Servicio de Hematología C.H.U.B.
Docente: Dra Elena Hernández
Lugar: sala de sesiones H.I.C.
Fecha: 21/11/2017

Tipo: Sesión Clínica
Título: "Diagnóstico por citometría de la HPN"
Organizador: Servicio de Inmunología C.H.U.B.
Docente: Dra Elena Hernández Sánchez
Lugar: sala de sesiones Inmunología H.I.C.
Fecha: 24/11/2017

Tipo: Sesión Clínica
Título: "Profilaxis antibiótica en paciente neutropénico"
Organizador: Servicio de Hematología C.H.U.B.
Docente: Dra María Soledad Casado Calderón
Lugar: sala de sesiones H.I.C.
Fecha: 28/11/2017

Tipo: Sesión Clínica
Título: "Estudio de neutropenia de tipo inmune"
Organizador: Servicio de Inmunología C.H.U.B.
Docente: Dra Elena Hernández Sánchez
Lugar: sala de sesiones Inmunología H.I.C.
Fecha: 29/11/2017

Tipo: Sesión Clínica
Título: Trombofilia, HBPM en complicaciones vasculares gestacionales."Dilema diagnóstico-terapéutico"
Organizador: Servicio de Hematología C.H.U.B.
Docente: Dra Maria Nieves Alonso Escobar
Lugar: sala de sesiones H.I.C.
Fecha: 31/11/2017

Tipo: Sesión Clínica
Título: Trombosis en pacientes oncológicos
Organizador: Servicio de Hematología C.H.U.B.
Docente: Dra María Rosario Rincón Ferrari
Lugar: sala de sesiones H.I.C.
Fecha: 05/12/2017

Total cursos, seminarios y sesiones clínicas impartidos= 18

Participación en la organización de cursos y

congresos

Título: I JORNADA DE ACTUALIZACIÓN EN MIELOMA MÚLTIPLE

Organizador: Servicio de Hematología del Hospital Infanta Cristina de Badajoz con la colaboración de FUNDESALUD

Director: Dr José Manuel Vagace Valero

Lugar: Badajoz

Fecha: 18 de Octubre 2017

Horas/créditos: Actividad acreditada por la Comisión de Formación Continuada de Extremadura con 0,2 créditos.

Total organización cursos y congresos = 1

Ponencias

José Manuel Vagace Valero. "Cuándo y cómo se debe de transfundir la hemoglobinopatía SS. Aloinmunización". Impartida el viernes 19 de Mayo en el curso de Formación continuada AVANCES EN HEMATOLOGÍA ADVANCES IN HEMATOLOGY celebrada en La Universidad Complutense de Madrid los días 18 y 18 de Mayo del 2017

Maria Nieves Alonso Escobar. Título de la ponencia: "Idarucizumab ". Dirigido a Médicos de Atención primaria. Hotel AC BADAJOZ 29/01/2017

Maria Nieves Alonso Escobar "Trombofilia, HBPM en Reproducción asistida. Dilema diagnóstico-terapéutico" Centro IERA. Badajoz. Octubre 2017

Jorge Groiss Buiza Título de la ponencia: "Nuevos criterios diagnósticos de Mieloma Múltiple" en I JORNADA DE ACTUALIZACIÓN EN MIELOMA MÚLTIPLE. Organizada por el Servicio de Hematología del Hospital Infanta Cristina de Badajoz con la colaboración de FUNDESALUD y celebrada en Badajoz el 18/10/2018.

Helena Hernandez Sanchez. "Exposición de un caso clínico de Mieloma Múltiple" en I JORNADA DE ACTUALIZACIÓN EN MIELOMA MÚLTIPLE organizada por el Servicio de Hematología del Hospital Infanta Cristina de Badajoz con la colaboración de FUNDESALUD y celebrada en Badajoz el 18/10/2018.

Total ponencias = 5

ACTIVIDAD DISCENTE

Actividad formativa cursos y másteres

Nombre del profesional/es que asiste a la actividad:

José Manuel Vagace Valero

Nombre de la actividad: CURSO DE BIOLOGÍA MOLECULAR EN HEMATOLOGÍA 2017 (8ª edición)

Lugar de celebración: Madrid

Fecha completa: del 22/02/2017 al 22/05/2017

Horas (si procede):64.4

Créditos (si procede): 9

(Acreditado por la Comisión de Formación Continuada de las Profesiones Sanitarias de la Comunidad de Madrid-Sistema Nacional de Salud)

Tipo de Actividad: Curso.

Nombre del profesional/es que asiste a la actividad:

José Manuel Vagace Valero

Nombre de la actividad: DIPLOMA DE POSTGRADO DE GESTIÓN CLÍNICA DIRIGIDO A HEMATÓLOGOS (1ª Edición)

Lugar de celebración: Fundación Rey Juan Carlos de Madrid

Fecha completa: de Abril a Diciembre del 2017

Horas (si procede):64.4

Créditos (si procede): 30 ECTS (European Credit Transfer System).

Tipo de Actividad: Curso organizado por La Fundación Gaspar Casal con la colaboración del Centro de Investigación en Economía y Salud (CRES), de la Barcelona School of Management (BSM) de la Universitat Pompeu Fabra y de la SEHH.

Nombre del profesional/es que asiste a la actividad:

Mª Belén Moreno Risco.

Nombre de la actividad: Curso e-LMC, abordaje de la Leucemia Mieloide Crónica.

Fecha completa: 20 de Octubre de 2016 a 19 de Octubre de 2017.

Horas (si procede): 60.

Créditos (si procede): 7,2.

Tipo de Actividad: Curso On Line.

Nombre del profesional/es que asiste a la actividad:

Mª Belén Moreno Risco.

Nombre de la actividad: El reto del paciente anémico: diagnóstico y tratamiento.

Fecha completa: 9 de Mayo de 2017.

Horas (si procede): 45.

Créditos (si procede): 6,2.

Tipo de Actividad: Curso On Line.

Nombre del profesional/es que asiste a la actividad:

Mª Belén Moreno Risco.

Nombre de la actividad: Difficlinic: curso formativo sobre infección por Clostridium difficile.
Fecha completa: 15 de Junio de 2017.
Créditos (si procede): 3,6.
Tipo de Actividad: Curso On Line.

Nombre del profesional/es que asiste a la actividad: M^a Belén Moreno Risco.
Nombre de la actividad: Oncología Infantil.
Fecha completa: 20 de Abril de 2017 a 30 de Junio de 2017.
Horas (si procede): 225.
Créditos (si procede): 9.
Tipo de Actividad: Curso On Line.

Nombre del profesional/es que asiste a la actividad: M^a Belén Moreno Risco.
Nombre de la actividad: Patología de la serie roja.
Fecha completa: de Abril de 2016 a Mayo de 2017.
Créditos (si procede): 12,8.
Tipo de Actividad: Curso On Line.

Nombre del profesional/es que asiste a la actividad: M^a Belén Moreno Risco.
Nombre de la actividad: Curso síndromes linfoproliferativos crónicos.
Fecha completa: de Febrero de 2017 a Octubre de 2017.
Horas (si procede): 385.
Créditos (si procede): 45.
Tipo de Actividad: Curso On Line.

Nombre del profesional/es que asiste a la actividad: Nieves Alonso Escobar
Nombre de la actividad: Curso on line FEUGA, Neodiadhema, Campus on line: Diagnostico y acercamientos terapéuticos de la Hemofilia A y B. Complicaciones de la Hemofilia. Otras coagulopatías hereditarias. Realizado On line entre el 15 de diciembre de 2016 y el 31 de marzo de 2017. Actividad docente (con nº de expediente 11-0015-15/008-A) acreditada por la Comisión de Formación Continuada de las Profesiones Sanitarias de la Comunidad Autónoma de Galicia con 10,30 créditos de formación continuada

Nombre del profesional/es que asiste a la actividad: Nieves Alonso Escobar
Nombre de la actividad: Curso on line FEUGA, Neodiadhema, Campus on line: La Enfermedad de Von Willebrand Realizado On line entre el 1 de marzo de 2017 y el 30 de abril de 2017. Actividad docente (con nº de expediente 11-0015-15/009-A) acreditada por la Comisión de Formación Continuada de las Profesiones Sanitarias de la

Comunidad Autónoma de Galicia con 7,30 créditos de formación continuada

Nombre del profesional/es que asiste a la actividad: Nieves Alonso Escobar
Nombre de la actividad: Curso on line FEUGA, Neodiadhema, Campus on line: Desórdenes Hemostáticos adquiridos. Hemorragia crítica. Realizado On line entre el 15 de marzo de 2017 y el 30 de junio de 2017. Actividad docente (con nº de expediente 11-0015-15/0010-A) acreditada por la Comisión de Formación Continuada de las Profesiones Sanitarias de la Comunidad Autónoma de Galicia con 10,30 créditos de formación continuada.

Nombre del profesional/es que asiste a la actividad: Nieves Alonso Escobar
Nombre de la actividad: Curso on line FEUGA, Neodiadhema Campus on line: Curso de especialización en Diátesis hemorrágicas. Realizado On line entre el 17 de abril de 2017 y el 4 de agosto de 2017. Actividad docente (con nº de expediente 11-0015-15/0013-A) acreditada por la Comisión de Formación Continuada de las Profesiones Sanitarias de la Comunidad Autónoma de Galicia con 12,6 créditos de formación continuada.

Nombre del profesional/es que asiste a la actividad: Nieves Alonso Escobar
Nombre de la actividad: Actividad formativa de "B.I.W: PARA GESTORES "que se celebró en Badajoz el día 17 de mayo de 2017 de 3 horas lectivas.

Nombre del profesional/es que asiste a la actividad: Nieves Alonso Escobar
Nombre de la actividad: Reunión Regional de Casos Clínicos que tuvo lugar en El Hotel Ayre de Sevilla el 20 de junio de 2017. Novo Nordisk Pharma, S.A.

Nombre del profesional/es que asiste a la actividad: Nieves Alonso Escobar, Juan Restrepo Correa, María Soledad Casado Calderón, Carolina Lopez Santamaría, Helena Hernandez Sanchez
Nombre de la actividad: I Jornada de actualización en Mieloma Múltiple. 18 de Octubre de 2017. Badajoz. Actividad acreditada por la Comisión de Formación Continuada de Extremadura con 0,2 créditos.

Nombre del profesional/es que asiste a la actividad: Nieves Alonso Escobar
Nombre de la actividad: XII CURSO DE FORMACIÓN CONTINUADA TROMBOSIS Y HEMOSTASIA. Sociedad Española de Trombosis y Hemostasia celebrada en Valladolid, los días 24 y 25 de noviembre de 2017

Nombre del profesional/es que asiste a la actividad:
Nieves Alonso Escobar

Nombre de la actividad: XII Jornadas Farmacéuticas sobre el tratamiento de las Coagulopatías Congénitas, celebradas los días 29,30 noviembre y 1 de Diciembre de 2017 en el Hospital Universitario La Paz de Madrid con una duración de 19 horas.

Nombre del profesional/es que asiste a la actividad:
Juan Camilo Restrepo Correa Nombre de la actividad: Lectura crítica de un artículo científico, celebradas los meses de Marzo y Abril del 2017 Organizado por la Biblioteca y la Comisión de Docencia del Hospital Universitario Infanta Cristina de Badajoz con una duración de 30 horas lectivas.

Nombre del profesional/es que asiste a la actividad:
Juan Camilo Restrepo Correa Nombre de la actividad: IX Jornadas Gammopatías Monoclonales, celebradas en Salamanca los días 24 y 25 de Febrero del 2017 Organizado el Instituto de Investigación Biomédica de Salamanca acreditado con 0.8 créditos de formación continuada.

Nombre del profesional/es que asiste a la actividad:
Maria Soledad Casado Calderón Nombre de la actividad: PostASH-ES 58 Conclusiones The American Society Hematology, celebradas en Madrid los días 27 y 28 de Enero del 2017

Nombre del profesional/es que asiste a la actividad:
Maria Soledad Casado Calderón Nombre de la actividad: Post- Acute Leukemias (XVI International Symposium Munich) celebrada en Madrid el 2 de Marzo del 2017.

Nombre del profesional/es que asiste a la actividad:
Maria Soledad Casado Calderón Nombre de la actividad: 4ª Workshop annual Pethema LMA celebrado en Madrid el 3 de Marzo del 2017.

Nombre del profesional/es que asiste a la actividad:
Maria Soledad Casado Calderón Nombre de la actividad: Nuevos Horizontes en el tratamiento de la LLC celebrada en Mérida el 26 de Septiembre del 2017.

Nombre del profesional/es que asiste a la actividad:
Maria Soledad Casado Calderón Nombre de la actividad: II Preceptorship en infecciones oportunistas en pacientes hematológicos de alto riesgo. Actualización 2017. Celebrada en Madrid el 9 y 10 de Noviembre del 2017.

Nombre del profesional/es que asiste a la actividad:
Carolina Lopez Santamaría Nombre de la actividad: Curso de Citología Hematológica para Hematólogos celebrada en el Hospital del Mar, Barcelona del 29 de Mayo al 2 de Junio del 2017.

Nombre del profesional/es que asiste a la actividad:
Carolina Lopez Santamaría Elena Hernandez Sanchez Nombre de la actividad: Nuevos Horizontes en el tratamiento de la LLC celebrada en Badajoz el 9 de Mayo del 2017. Total 4 horas lectivas

Nombre del profesional/es que asiste a la actividad:
Elena Hernandez Sanchez Nombre de la actividad: Curso de Actualización en Neumología celebrado en Badajoz del 31 de Enero al 1 de Febrero del 2017. Total 10 horas lectivas

Nombre del profesional/es que asiste a la actividad:
Celia Crespo Nuñez Nombre de la actividad: Curso MIR de Hematología y Hemoterapia celebrado en Badajoz del 24 al 25 de Mayo del 2017. Total 10 horas lectivas

Nombre del profesional/es que asiste a la actividad:
Celia Crespo Nuñez Nombre de la actividad: Una visión mundial sobre la Hematología celebrado en Badajoz del 17 al 18 de Noviembre del 2017. Total 13 horas lectivas

Total actividad discente = 29

PROMOCIÓN Y GESTIÓN DE LA CALIDAD

Premios.

María Nieves Alonso Escobar, participación como investigadora del trabajo "Diagnosis and management of Von Willebrand disease in Spain", dirigido por el Dr Francisco Javier Battle Foronda. Galardonado con el Premio Internacional de Investigación sobre Coagulopatías Congénitas Duquesa de Soria 2017.

Total premios = 1

MEDICINA INTERNA

ACTIVIDAD CIENTÍFICA

J. Izquierdo Hidalgo, F. López Rodríguez. Enfermedad de Rosai-Dorfman cutánea. 39º Congreso Nacional SEMERGEN. Granada, 25-28 de Octubre de 2017.

XXXVIII Congreso Nacional de la Sociedad Española de Medicina Interna. XV Congreso de la Sociedad de Medicina Interna de Madrid – Castilla la Mancha. Madrid, 22, 23 y 24 de noviembre de 2017.

M. González Ascarza; G. García García; M. Muñoz Reyes; A. Montaña Martínez; M. Rabadán López; I. Arvanas Serrano; J. Cira García; B. Guerrero Sánchez. ESTUDIO DESCRIPTIVO DE LA ENFERMEDAD DE STILL DEL ADULTO, EN UN SERVICIO DE MEDICINA INTERNA. XXXVIII Congreso Nacional de la Sociedad Española de Medicina Interna. XV Congreso de la Sociedad de Medicina Interna de Madrid – Castilla la Mancha. Madrid, 22, 23 y 24 de noviembre de 2017.

L. Rueda-Carrasco(1), I. Arvanas-Serrano(1), F. Da-Mata-Alves(1), C. Muñoz-Reyes(1), R. Rostro-Gálvez(1), R. Aragón-Lara(1), D. Magro-Ledesma(1), G. García-García(1)(1)Medicina Interna. Complejo H. Universitario de Badajoz. Badajoz (Badajoz). DESCRIPCIÓN DE FORMAS DE PRESENTACIÓN MÁS FRECUENTES, ASÍ COMO CUMPLIMIENTO DE CRITERIOS DE UN GRUPO DE PACIENTES DE MEDICINA INTERNA CON LUPUS ERITEMATOSO SISTÉMICO. XXXVIII Congreso Nacional de la Sociedad Española de Medicina Interna. XV Congreso de la Sociedad de Medicina Interna de Madrid – Castilla la Mancha. Madrid, 22, 23 y 24 de noviembre de 2017.

M. Torres Bernal, C. García Lobato (2), M. Rabadán López (1), R. Rostro Gálvez (1), N. De Armas Conde(3), F. Da Mata Alves(1), F. Monreal Periañez(1), A. Montaña Martínez(1) (1)Medicina Interna, (2)Endocrinología, (3) Cirugía general y coloproctología. Complejo H. Universitario de Badajoz. Badajoz (Badajoz). ESTUDIO DESCRIPTIVO SOBRE EL CÁNCER PAPILAR DE TIROIDES EN UNA CONSULTA DE ENDOCRINOLOGÍA. XXXVIII Congreso Nacional de la Sociedad Española de Medicina Interna. XV Congreso de la Sociedad de Medicina Interna de Madrid – Castilla la Mancha. Madrid, 22, 23 y 24 de noviembre de 2017.

M. Muñoz Reyes, M. González Ascarza, A. Montaña Martínez, A. Rubio Peral, R. Rostro Gálvez, L. Rueda Carrasco, R. Aragón Lara, G. García García.

RABDOMIÓLISIS: MÁS ALLÁ DE LA ANALÍTICA. XXXVIII Congreso Nacional de la Sociedad Española de Medicina Interna. XV Congreso de la Sociedad de Medicina Interna de Madrid – Castilla la Mancha. Madrid, 22, 23 y 24 de noviembre de 2017.

M. Muñoz Reyes, G. García García, M. González Ascarza, A. Montaña Martínez, R. Rostro Gálvez, L. Rueda Carrasco, R. Aragón Lara, J. González Granados. SÍNDROME DE SJÖGREN: MÁS QUE UN SÍNDROME SECO. XXXVIII Congreso Nacional de la Sociedad Española de Medicina Interna. XV Congreso de la Sociedad de Medicina Interna de Madrid – Castilla la Mancha. Madrid, 22, 23 y 24 de noviembre de 2017.

R. Rostro Gálvez, M. Rabadán López, M. Torres Bernal, M. González Ascarza, I. Arvanas Serrano, J. Cira García, B. Guerrero Sánchez, J. Romero Requena. ESTUDIO DESCRIPTIVO DEL USO DE HIERRO INTRAVENOSO EN PACIENTES CON INSUFICIENCIA CARDÍACA CONGESTIVA DESCOMPENSADA EN UN SERVICIO DE MEDICINA INTERNA. XXXVIII Congreso Nacional de la Sociedad Española de Medicina Interna. XV Congreso de la Sociedad de Medicina Interna de Madrid – Castilla la Mancha. Madrid, 22, 23 y 24 de noviembre de 2017.

F. Mata Alves, L. Rueda Carrasco, I. Arvanas Serrano, J. González Granados, B. Guerrero Sánchez, A. Fuentes Caraballo, M. Torres Bernal, A. Montaña Martínez. ESTUDIO DESCRIPTIVO SOBRE LA PREVALENCIA DE LA ENFERMEDAD CARDIOVASCULAR, CONTROL DE SUS FACTORES Y ESTIMACIÓN DE RIESGO EN LOS PACIENTES DE MEDICINA INTERNA. XXXVIII Congreso Nacional de la Sociedad Española de Medicina Interna. XV Congreso de la Sociedad de Medicina Interna de Madrid – Castilla la Mancha. Madrid, 22, 23 y 24 de noviembre de 2017.

F. Mata Alves, B. Guerrero Sánchez, L. Rueda Carrasco, A. Fuentes Caraballo, I. Arvanas Serrano, J. González Granados, A. Montaña Martínez, J. Romero Requena. ESTUDIO DESCRIPTIVO SOBRE LA PREVALENCIA, TRATAMIENTO Y CONTROL DE LAS DISLIPEMIAS EN LOS PACIENTES DE MEDICINA INTERNA. XXXVIII Congreso Nacional de la Sociedad Española de Medicina Interna. XV Congreso de la Sociedad de Medicina Interna de Madrid – Castilla la Mancha. Madrid, 22, 23 y 24 de noviembre de 2017.

F. Mata Alves, J. González Granados, I. Arvanas Serrano, A. Fuentes Caraballo, L. Rueda Carrasco, B.

Guerrero Sánchez, M. Torres Bernal, F. Monreal Periañez. ESTUDIO DESCRIPTIVO SOBRE LA PREVALENCIA, TRATAMIENTO Y CONTROL DE LA HIPERTENSIÓN ARTERIAL SISTÉMICA EN LOS PACIENTES DE MEDICINA INTERNA. XXXVIII Congreso Nacional de la Sociedad Española de Medicina Interna. XV Congreso de la Sociedad de Medicina Interna de Madrid – Castilla la Mancha. Madrid, 22, 23 y 24 de noviembre de 2017.

F. Mata Alves, A. Fuentes Caraballo, B. Guerrero Sánchez, I. Arvanas Serrano, J. González Granados, L. Rueda Carrasco, M. Torres Bernal, J. J. Romero Requena. ESTUDIO DESCRIPTIVO SOBRE LA PREVALENCIA, TRATAMIENTO Y CONTROL DE LA DIABETES MELLITUS EN LOS PACIENTES DE MEDICINA INTERNA. XXXVIII Congreso Nacional de la Sociedad Española de Medicina Interna. XV Congreso de la Sociedad de Medicina Interna de Madrid – Castilla la Mancha. Madrid, 22, 23 y 24 de noviembre de 2017.

I. Arvanas Serrano, F. Mata Alves, L. Rueda Carrasco, M. González Ascarza, M. Rabadán López¹, J. Cira García¹, B. Guerrero Sánchez, A. Roa Montero². 1Servicio Medicina Interna. 2Servicio Neurología. Complejo Hospitalario Universitario de Badajoz. SÍNDROME GUILLAÍN-BARRÉ: DESCRIPCIÓN EPIDEMIOLÓGICA, CLÍNICA Y ANALÍTICA EN UNA SERIE DE CASOS DE EXTREMADURA. XXXVIII Congreso Nacional de la Sociedad Española de Medicina Interna. XV Congreso de la Sociedad de Medicina Interna de Madrid – Castilla la Mancha. Madrid, 22, 23 y 24 de noviembre de 2017.

R. Montes Secade, L. Nevado López-Alegría, C. Palomo Antequera, R. Gómez Fernández, J. Marco Martínez, M. Vazquez del Campo, F. Garranchón Vallo, A. Belkis-Porto Pérez, V. Alfaro Lara, B. Vazquez Vazquez, R. González León, R. Rubio Martín, D. Moreno Rodríguez-Cárdenas, I. Selles Sirena, M. Espuelas Monge, R. Martínez Gutierrez y R. Fernández Regueiro en representación del grupo de trabajo asistencia compartida e interconsultas. ESTUDIO REINA-SEMI: ANÁLISIS DE LOS ASPECTOS FORMALES RELACIONADOS CON LAS INTERCONSULTAS SOLICITADAS A LOS SERVICIOS DE MEDICINA INTERNA. XXXVIII Congreso Nacional de la Sociedad Española de Medicina Interna. XV Congreso de la Sociedad de Medicina Interna de Madrid-Castilla la Mancha. Madrid, 22, 23 y 24 de noviembre de 2017.

XIII Jornadas Transfronteiriças Luso-Espanholas de Medicina Interna. Elvas, 2 y 3 de febrero de 2018.

I. Arvanas Serrano, L. Rueda Carrasco, F. Mata Alves, M. González Ascarza, M. Rabadán López¹, L. Gómez Casero. Servicio Medicina Interna. Complejo Hospitalario Universitario de Badajoz. HIPERCALCEMIA E INSUFICIENCIA RENAL AGUDA: UN DIAGNOSTICO COMPLEJO. XIII Jornadas Transfronteiriças Luso-Espanholas de Medicina Interna. Elvas, 2 y 3 de febrero de 2018.

I. Arvanas Serrano, L. Rueda Carrasco, F. Mata Alves, Cira-García JC 1, B. Guerrero Sánchez, Rodríguez-Nevado IM2.1Servicio Medicina Interna. 2Servicio de Dermatología. UNA ÚLCERA POCO USUAL: CUANDO LA INFECCIÓN ENMASCARA EL DIAGNÓSTICO. Complejo Hospitalario Universitario. Badajoz. XIII Jornadas Transfronteiriças Luso-Espanholas de Medicina Interna. Elvas, 2y 3 de febrero de 2018.

J. Bancalero de los Reyes, F. Bueno Llarena, C. López Santamaría Redondo, C. Muñoz Reyes, B. Candela y Garzón León. DISCRASIAS DE CÉLULAS PLASMÁTICAS: A PROPÓSITO DE DOS CASOS. XIII Jornadas Transfronteiriças Luso-Espanholas de Medicina Interna. Elvas, 2y 3 de febrero de 2018.

L. Rueda Carrasco, I. Arvanas Serrano, F. da Mata Alves, MC. Muñoz Reyes, R. Rostro Gálvez, L. Gómez Casero. Servicio de Medicina interna. Complejo Hospitalario Universitario de Badajoz. Hospital Infanta Cristina. Badajoz. HOMBRE CON 54 AÑOS CON PANCITOPENIA Y SÍNDROME CONSTITUCIONAL. XIII Jornadas Transfronteiriças Luso-Espanholas de Medicina Interna. Elvas 2 y 3 de febrero de 2018.

M. Rabadán López, M. Torres Bernal, R. Rostro Gálvez, M. González Ascarza, I. Arvanas Serrano, B. Guerrero Sánchez. Servicio de Medicina Interna. Complejo Hospitalario Universitario de Badajoz. CASO DE LEISHMANIASIS CUTÁNEA CON UN PATRÓN ATÍPICO. XIII Jornadas Transfronteiriças Luso-Espanholas de Medicina Interna. Elvas, 2y 3 de febrero de 2018.

Laura Rueda Carrasco, Isabel Arvanas Serrano, Francisco da Mata Alves, María Carmen Muñoz Reyes, Raquel Rostro Gálvez, Rafael Aragón Lara. Servicio de Medicina interna. Complejo Hospitalario Universitario de Badajoz. Hospital Infanta Cristina. Badajoz. MUJER DE 39 AÑOS CON DÉFICIT VISUAL BILATERAL, PARAPRESIA Y PARESTESIAS. XIII Jornadas Transfronteiriças Luso-Espanholas de Medicina Interna. Elvas, 2 y 3 de febrero de 2018.

Muñoz Reyes, M.C; González Ascarza, M; Montaña Martínez, A; García Carrasco, C; Álvarez Vega, J.L; Rostro Gálvez, R. Servicio de Medicina Interna. Complejo Hospitalario Universitario de Badajoz. MUJER DE 72 AÑOS CON PANCITOPENIA. XIII Jornadas Transfronteiriças Luso-Espanholas de Medicina Interna. Elvas, 2 y 3 de febrero de 2018.

A. Montaña Martínez, MC Muñoz Reyes, M. González Ascarza, M. Rabadán López, R. Rostro Gálvez, I. Arvanas Serrano, L. Rueda Carrasco, A. Ortiz Cansado. ADENOPATÍAS POR COXIELLA. XIII Jornadas Transfronteiriças Luso-Espanholas de Medicina Interna. Elvas, 2 y 3 de febrero de 2018.

Muñoz Reyes, M.C; Gomez Casero, L; Gonzalez Ascarza, M; Montano Martinez, A; Garcia Garcia, G. M; Rostro Galvez, R. Servicio de Medicina Interna. Complejo Hospitalario Universitario de Badajoz (CHUB). Muñoz Reyes, M.C(1); Gonzalez Ascarza, M(1); Montano Martinez, A(1); Garcia Carrasco, C(1); Alvarez Vega, J.L(2); Rostro Galvez, R(1). (1) Servicio de M. Interna y (2) Servicio de Reumatología. Complejo Hospitalario Universitario de Badajoz (CHUB). MUJER DE 71 AÑOS CON ÚLCERAS ORALES RECIDIVANTES. XIII Jornadas Transfronteiriças Luso-Espanholas de Medicina Interna. Elvas, 2 y 3 de febrero de 2018.

M. Rabadán López, R. Rostro Gálvez, M. Torres Bernal, M. González Ascarza, I. Arvanas Serrano, J.C. Cira García. Servicio de Medicina Interna. Complejo Hospitalario Universitario de Badajoz. CASO DE POLIARTRITIS NODOSA CON UNA FORMA DE PRESENTACIÓN INFRECUENTE. XIII Jornadas Transfronteiriças Luso-Espanholas de Medicina Interna. Elvas, 2 y 3 de febrero de 2018.

R. Rostro Gálvez. M. Torres Bernal. M- Rabadán López. MC. Muñoz Reyes. L. Rueda Carrasco. R. Aragón Lara, J. González Granados. Servicio de Medicina interna. Complejo Hospitalario Universitario de Badajoz. SORPRENDENTE DOLOR ABDOMINAL. XIII Jornadas Transfronteiriças Luso-Espanholas de Medicina Interna. Elvas, 2 y 3 de febrero de 2018.

R. Rostro Gálvez. M. Rabadán López. M. Torres Bernal. MC. Muñoz Reyes. L. Rueda Carrasco. R. Aragón Lara, J. González Granados. Servicio de Medicina interna. Complejo Hospitalario Universitario de Badajoz. Hospital Infanta Cristina. Badajoz. NO TODO ES LO QUE PARECE. XIII Jornadas Transfronteiriças Luso-Espanholas de Medicina Interna. Elvas, 2 y 3 de febrero de 2018.

Da Mata Alves, Francisco, L. Rueda Carrasco, I. Arvanas Serrano, M. Torres Bernal, Montaña Martínez, Adrian; Romero Requena, Jorge Manuel. HIPERTIROIDISMO POR AMIODARONA. XIII Jornadas Transfronteiriças Luso-Espanholas de Medicina Interna. Elvas, 2 y 3 de febrero de 2018.

Rafael Aragon Lara, Juan Carlos Cira Garcia, Francisco Javier Monreal Perianez, María Carmen Muñoz Reyes, Raquel Rostro Galvez, Jose Maria Fernandez Recio. Servicio de Medicina Interna. Complejo Hospitalario Universitario de Badajoz. APENDAGITIS EPIPLÓICA: CAUSA INFRADIAGNOSTICADA DE DOLOR ABDOMINAL. XIII Jornadas Transfronteiriças Luso-Espanholas de Medicina Interna. Elvas, 2 y 3 de febrero de 2018.

F. da Mata Alves, I. Arvanas Serrano, L. Rueda Carrasco, L. Alonso Bravo, F.J. Monreal Periañez; A. Fuentes Caraballo. NEUMONÍA Y URTICARIA. XIII Jornadas Transfronteiriças Luso-Espanholas de Medicina Interna. Elvas, 2 y 3 de febrero de 2018.

M. Gonzalez Ascarza (1), J.M. Fernandez Recio (1), I. Catalina Fernandez (2) V.Serrano Pecos (3), M.C. Muñoz Reyes (1), A. Martinez Montano (1), M. Rabadan Lopez (1), I. Arvanas Serrano (1). Servicio de Medicina Interna. Complejo Hospitalario Universitario de Badajoz (2) Servicio de Anatomía Patológica. (3) Servicio de Oncología. Hospital Infanta Cristina de Badajoz. DOCTOR, TENGO EL CEA ELEVADO... ¿Y AHORA QUÉ? XIII Jornadas Transfronteiriças Luso-Espanholas de Medicina Interna. Elvas, 2 y 3 de febrero de 2018.

A. Montano Martinez¹, M. Gonzalez Ascarza¹, MC Muñoz Reyes¹, M. Torres Bernal¹, F. da Mata Alves¹, F.J. Monreal Perianez¹, A.E. Fuentes Caraballo¹, A. Pijierro Amador¹. Hiponatremia y linfoma cerebral. Servicio Medicina Interna. Complejo Hospitalario Universitario Badajoz. HIPONATREMIA Y LINFOMA CEREBRAL. XIII Jornadas Transfronteiriças Luso-Espanholas de Medicina Interna. Elvas, 2 y 3 de febrero de 2018.

E. García Sardón ¹, A. Montaña Martínez², M. González Ascarza², MC Muñoz Reyes², J.C Cira Garcia², R. Aragon Lara², B Guerrero Sánchez², J González Granados ². Servicio Medicina Interna. Asistente hospitalar. HDJMG-Ulsna Servicio Medicina Interna. Complejo Hospitalario Universitario Badajoz. ECTIMA GANGRENOSO. XIII Jornadas Transfronteiriças Luso-Espanholas de Medicina Interna. Elvas, 2 y 3 de febrero de 2018.

M.Gonzalez Ascarza (1), M.C. Munoz Reyes (1), A.T Suarez Cordero (2), A.Martinez Montano (1), M. Rabadan Lopez (1), I. Arvanas Serrano (1), JC. Cira Garcia (1), B. Guerrero Sanchez (1). 1) Servicio de Medicina Interna. Complejo Hospitalario Universitario de Badajoz (2) Servicio de Digestivo. Hospital Infanta Cristina de Badajoz. MUJER DE 66 AÑOS CON ESTREÑIMIENTO PERTINAZ. XIII Jornadas Transfronteiriças Luso-Espanholas de Medicina Interna. Elvas, 2 y 3 de febrero de 2018.

Bancalero de los Reyes, José; Muñoz Reyes, Carmen; Quirós, Candela; Garzón León, Belén; Bueno Llarena, Francisco y Arrieta Riquet, Sergio. DOCTOR NO ME CURE. DOCTOR HAGA LO QUE PUEDA POR MÍ. XIII Jornadas Transfronteiriças Luso-Espanholas de Medicina Interna. Elvas, 2 y 3 de febrero de 2018.

Bueno Llarena, Francisco; Muñoz Reyes, Carmen; Bancalero de los Reyes, José; López Santamaría Redondo, Carolina; Quirós, Candela y Garzón León, Belén. DIARREA, A PROPÓSITO DE DOS CASOS. XIII Jornadas Transfronteiriças Luso-Espanholas de Medicina Interna. Elvas, 2 y 3 de febrero de 2018.

JC Cira García, R Aragón Lara, FJ Monreal Periañez, M González Ascarza, M Rabadán López, I Arvanas Serrano. Servicio de Medicina Interna. Complejo Hospitalario Universitario de Badajoz, Badajoz. DERRAME PLEURAL RECIDIVANTE, A PROPÓSITO DE UN CASO. XIII Jornadas Transfronteiriças Luso-Espanholas de Medicina Interna. Elvas, 2 y 3 de febrero de 2018.

Izquierdo Hidalgo, José. MORFEA: DIAGNÓSTICO Y TRATAMIENTO. XIII Jornadas Transfronteiriças Luso-Espanholas de Medicina Interna. Elvas, 2 y 3 de febrero de 2018.

II Jornada de Médicos Residentes de la Sociedad Extremeña de Medicina Interna. 22 de abril de 2017. Complejo cultural Santa María de Plasencia, Plasencia.

SERIE DE CASOS: TUBERCULOSIS GANGLIONAR. Rostro Gálvez R. II Jornadas de residentes de la Sociedad Extremeña de Medicina Interna. Plasencia. 22 de Abril de 2017.

Total comunicaciones y pósteres =36

Capítulos de libros.

Autores: Montañó Martínez, A; González Ascarza, M; Muñoz Reyes, C.

Título: "En busca del hemocultivo positivo".

Editor: LIBRO DEL VII CONCURSO DE CASOS CLÍNICOS DEL COLEGIO OFICIAL DE MÉDICOS DE BADAJOZ

Depósito legal: BA-580-2017.

Total capítulos de libros =1

ACTIVIDAD DOCENTE

Moderación mesas redondas.

XII Reunión EPOC.

Comunicaciones y casos clínicos.

Leticia Nevado López-Alegría.

Palacio de Congresos, Badajoz.

9-10 de marzo de 2017.

XI Congreso de la Sociedad Extremeña de Medicina Interna. XII Jornadas Transfronterizas Hispano-Lusas de Medicina Interna.

Avances en anticoagulación.

Moderador: Leticia Nevado López-Alegría.

Ponentes: Jose M^a Calvo, Armindo Ribeiro, Javier Elduayen.

Gran Hotel Zurbarán, Badajoz.

24-25 de marzo de 2017.

VI Foro de Responsabilidad Social Sanitaria y Sociosanitaria.

Obstáculos para la progresiva transformación de los hospitales de agudos.

Moderador: Dámaso Villa Minguez.

Ponentes: Francisco Javier Valadés, Leticia Nevado, Belén Bermejo, Guadalupe Lozano.

Hospital de Mérida (Badajoz).

7 de junio de 2017.

XV Reunión de la Sociedad Extremeña de Hipertensión Arterial y Arteriosclerosis.

Terapéutica hipolipemiente.

Moderadores: Leticia Nevado López-Alegría, Juan José Dorado Martín.

Ponentes: Juan Francisco Sánchez Muñoz-Torrero, Juan Manuel Urbano.

Hospital Infanta Cristina, Badajoz.

10-11 de noviembre de 2017.

III Jornadas de Donación y Trasplante.

Detección: Un servicio más del hospital.

Moderadores: Leticia Nevado López-Alegría y Rocio Martínez Gallardo.

Ponentes: Gema Guerrero Martínez, Rosario Correa Pardal, Miguel Díaz-Távora Luque, Rocio Morales Gómez, M^a José Gómez Barquero, Carlos Aranda

López, Isabel Alejandra Becerra Cayetano, Guadalupe Acedo Rico, Luis Miguel Bernal García. Hospital Infanta Cristina, Badajoz. 11 de diciembre de 2017.

Total moderación de mesas redondas =5

Ponencias

Morales Gómez, R. "Infección Nosocomial: Vigilancia, control y repercusiones económicas". I Jornada sobre Infecciones en Medicina Interna. 24 de Mayo de 2017, Cáceres

Morales Gómez, R. "Detección, un servicio más del hospital". III Jornada de Donación y Trasplante. Hospital Infanta Cristina, Badajoz. 11 de Diciembre de 2017.

Total ponencias =2

ACTIVIDAD DISCENTE

Actividad formativa cursos y másteres

Jorge Romero Requena. Hospital de Día en Insuficiencia Cardíaca: ¿cómo lo organizo? y ¿qué protocolos de tratamiento aplico? Campus de la Sociedad Española de Cardiología. 20 créditos.

Rocio Morales Gómez. Máster en Enfermedades Infecciosas y tratamiento antimicrobiano Organizado por Aula Salud: Formación, Desarrollo e Innovación, S.L.

Leticia Nevado López-Alegría. Cuidados Paliativos en Medicina Interna. Edición 1. 15 de mayo de 2017 a 15 de octubre de 2017. 30 horas. Curso online.

Leticia Nevado López-Alegría. Estrategias de Cronicidad y medidas adoptadas para su abordaje en Extremadura. Complejo cultural San Francisco, Cáceres. 10 de mayo de 2017. 5 horas. Jornada.

Leticia Nevado López-Alegría. B.I.W para gestores.

Hospital Infanta Cristina, Badajoz. 17 de mayo de 2017. 3 horas. Taller.

José Izquierdo Hidalgo. Máster en Diabetes en la práctica clínica diaria. Cátedra "Universidad de Barcelona-Sociedad Española de Medicina Interna UB-SEMI", 1ª Edición. 2016-2017. 60 créditos (1500 horas lectivas). Máster a Distancia.

Total actividad discente =6

MEDICINA NUCLEAR

ACTIVIDAD CIENTÍFICA

Lineas de investigación

Biogen 221AD302 study. Nuevos trazadores PET-TAC de la sustancia amiloide en la Enfermedad de Alzheimer.

STOP-HCC_Phase III study study sorafenib +/- TheraSphere: Radioembolización del hepatocarcinoma

Celgene CC-5013-DLC-002 ROBUST clinical trial: Respuesta terapéutica mediante PET-TAC en linfomas

Pfizer B9991011 Phase 1B/Phase 3 multicenter study of Avenumab in combination other regimens in patients with relapsed or refractory diffuse large B-cell lymphoma (DLBCL)

Total líneas de investigación =

PROMOCIÓN Y GESTIÓN DE LA CALIDAD

Seguimiento de proyectos

Proyecto Europeo Erasmus para facilitar la movilidad de estudiantes en Europa

NEFROLOGÍA

ACTIVIDAD CIENTÍFICA.

Comunicaciones orales y posters.

Díaz Campillejo R, Cerezo Arias I, Bayo Nevado MA, Hernández Gallego R, Martínez del Viejo C, Azevedo LM, Romanciuc A, Valladares Alcobendas J, Espárrago Rodilla JF, Cubero Gómez JJ. Perfil lipídico de los pacientes en Hemodiálisis: ¿Tratamiento según objetivos? XXV Reunión de la Sociedad Extremeña de Nefrología. 10-11 marzo de 2017, Don Benito (Badajoz). (Presentación oral)
<http://senef.org/xxv-reunion-de-la-senef-10-11-marzo-2017/>

Ruiz-Calero RM, Azevedo L, Valladares J, Romanciuc A, Martín MV, Martínez R, Barroso S, Cubero JJ, Fernández de Alarcón L. Catéteres tunelizados (CT) colocados por Nefrología: Nuestra experiencia. XXV Reunión de la Sociedad Extremeña de Nefrología. 10-11 marzo de 2017, Don Benito (Badajoz). (Presentación oral)
<http://senef.org/xxv-reunion-de-la-senef-10-11-marzo-2017/>

Romanciuc A, Ruiz-Calero RM, Valladares J, Azevedo L, Barroso S, Cubero JJ. Hemodiafiltración con regeneración del ultrafiltrado en pacientes con mieloma y fracaso renal agudo. XXV Reunión de la Sociedad Extremeña de Nefrología. 10-11 marzo de 2017, Don Benito (Badajoz). (Presentación oral)
<http://senef.org/xxv-reunion-de-la-senef-10-11-marzo-2017/>

Valladares Alcobendas J, Ruiz-Calero Cendrero RM, Oliveira Azevedo LM, Romanciuc A, Barroso Hernández S, Cubero Gómez JJ. Plasmaféresis: Indicaciones y resultados. XXV Reunión de la Sociedad Extremeña de Nefrología. 10-11 marzo de 2017, Don Benito (Badajoz). (Presentación oral)
<http://senef.org/xxv-reunion-de-la-senef-10-11-marzo-2017/>

Martín MV, Valladares J, Azevedo L, Romanciuc A, Ruiz-Calero RM, Cubero JJ, Hernández R, Luna E. Prevalencia de la infección por VHC en pacientes trasplantados renales. Tratamiento con los nuevos

antivirales de acción directa. XXV Reunión de la Sociedad Extremeña de Nefrología. 10-11 marzo de 2017, Don Benito (Badajoz). (Presentación oral)
<http://senef.org/xxv-reunion-de-la-senef-10-11-marzo-2017/>

Valladares J, Romanciuc A, Azevedo L, Hernández Gallego R, Barroso S, López Gómez J, Robles NR, Cubero JJ. Cálculo de filtrado glomerular a partir de la beta-2-microglobulina (B2M) plasmática. XXV Reunión de la Sociedad Extremeña de Nefrología. 10-11 marzo de 2017, Don Benito (Badajoz). (Presentación oral)
<http://senef.org/xxv-reunion-de-la-senef-10-11-marzo-2017/>

Valladares J, Romanciuc A, Azevedo L, Hernández Gallego R, Barroso S, López Gómez J, Robles NR, Cubero JJ. Déficit de vitamina D y anemia en pacientes con insuficiencia renal: Influencia de la diabetes mellitus. XXV Reunión de la Sociedad Extremeña de Nefrología. 10-11 marzo de 2017, Don Benito (Badajoz). (Presentación oral)
<http://senef.org/xxv-reunion-de-la-senef-10-11-marzo-2017/>

Romanciuc A, Valladares J, Azevedo L, Hernández Gallego R, Barroso S, Robles NR, Cubero JJ. Comparación del diagnóstico de enfermedad renal con la fórmula H.U.GE con el pronóstico de riesgo de progresión de la enfermedad renal. XXV Reunión de la Sociedad Extremeña de Nefrología. 10-11 marzo de 2017, Don Benito (Badajoz). (Presentación oral)
<http://senef.org/xxv-reunion-de-la-senef-10-11-marzo-2017/>

Romanciuc A, Villa J., Valladares J, Robles NR, Félix FJ, Fernández-Berges D, Lozano L, Miranda I. Aplicación de la ecuación H.U.GE en la población general con diabetes mellitus del estudio Hermex: Prevalencia de enfermedad renal. XXV Reunión de la Sociedad Extremeña de Nefrología. 10-11 marzo de 2017, Don Benito (Badajoz). (Presentación oral)
<http://senef.org/xxv-reunion-de-la-senef-10-11-marzo-2017/>

J M Urbano, N R Robles, F J Félix, D Fernández-Berges, L Lozano, I Miranda, J Macías. Hematocrit Urea And Gender (H.U.G.E.) Formula and the CKD Prognosis Consotium Equation: Correlation with Kdigo Risk Table in Spanish Population. XXVII European Hypertension Meeting. Milan 16-19 de Junio de 2017.

J Villa, A Romanciuc, NR Robles, D Fernández-Berges, FJ Félix, L Lozano, I Miranda. Aplicación de la Ecuación H.U.Ge en la Población General con Diabetes Mellitus del Estudio Hermex: Prevalencia de Enfermedad Renal. XLVII Congreso Nacional de la Sociedad Española de Nefrología, Burgos, 6 al 9 de octubre de 2017. (Póster)

J Valladares, A Romanciuc, R Hernández Gallego, S Barroso, J López Gómez, NR Robles, JJ Cubero. Cálculo de Filtrado Glomerular a partir de la Beta-2-Microglobulina (B2M) Plasmática. XLVII Congreso Nacional de la Sociedad Española de Nefrología, Burgos, 6 al 9 de octubre de 2017. (Póster)

J Villa, NR Robles, D Fernández-Berges, FJ Félix, L Lozano, I Miranda. Enfermedad Renal Crónica en la Población General del Estudio HERMEX: Influencia de la Hipertensión Arterial y la Diabetes Mellitus. XLVII Congreso Nacional de la Sociedad Española de Nefrología, Burgos, 6 al 9 de octubre de 2017. (Póster)

R Hernández-Gallego, J Valladares, I Cerezo, R Díaz Campillejo, S Barroso, NR Robles Pérez-Monteoliva, J Villa, R Martínez Gallardo, JJ Cubero. Seguridad y Eficacia de Febuxostat en el tratamiento de la Hiperuricemia Asintomática en Pacientes con ERC. XLVII Congreso Nacional de la Sociedad Española de Nefrología, Burgos, 6 al 9 de octubre de 2017. (Póster)

A Romanciuc, J Valladares, R Hernández Gallego, S Barroso, L Azevedo, NR Robles, JJ Cubero. Comparación del Diagnóstico de Enfermedad Renal con la Fórmula H.U.Ge con el pronóstico de Riesgo de Progresión de la Enfermedad Renal. XLVII Congreso Nacional de la Sociedad Española de Nefrología, Burgos, 6 al 9 de octubre de 2017. (Póster)

NR Robles, T Haro, FJ Félix, P Álvarez-Palacios, MC Gamero, F Buitrago, L Lozano, D Fernández-Berges. La Fórmula BIS 1 como predictora de mortalidad precoz y tardía en pacientes ingresados por insuficiencia cardíaca descompensada. XLVII Congreso Nacional de la Sociedad Española de Nefrología, Burgos, 6 al 9 de octubre de 2017. (Póster)

T Haro, NR Robles, FJ Félix, P Álvarez-Palacios, MC Gamero, F Buitrago, L Lozano, D Fernández-Berges. La Fórmula H.U.Ge una simple y poderosa Función para Predecir Mortalidad Precoz y Tardía en Pacientes ingresados por Insuficiencia Cardíaca Descompensada. XLVII Congreso Nacional de la

Sociedad Española de Nefrología, Burgos, 6 al 9 de octubre de 2017. (Póster)

J Valladares, A Romanciuc, R Hernández Gallego, S Barroso, J López Gómez, NR Robles, JJ Cubero. Déficit de Vitamina D y Anemia en pacientes con Insuficiencia Renal: Influencia de la Diabetes Mellitus. XLVII Congreso Nacional de la Sociedad Española de Nefrología, Burgos, 6 al 9 de octubre de 2017. (Póster)

MV Martín, J Valladares, L Azevedo, A Romanciuc, RM Ruiz-Calero, R Hernández, JJ Cubero, E Luna, MC García, J López. Prevalencia de la infección por VHC en pacientes trasplantados renales. Impacto del tratamiento con los nuevos antivirales de acción directa. XLVII Congreso Nacional de la Sociedad Española de Nefrología, Burgos, 6 al 9 de octubre de 2017. (Póster)

MV Martín, J Valladares, L Azevedo, A Romanciuc, RM Ruiz-Calero, A Guiberteau, I Narváez, JJ Cubero, R Hernández, MV García. Reactivación por VHB e infección por VHB oculto en trasplantados renales. XLVII Congreso Nacional de la Sociedad Española de Nefrología, Burgos, 6 al 9 de octubre de 2017. (Póster)

Arévalo Lorido JC, Carretero Gómez J, Robles Pérez-Monteoliva NR, Efecto Neuroprotector del Ácido Úrico en la Fase Aguda del ictus isquémico. XXXVIII Congreso Nacional de la Sociedad Española de Medicina Interna. Madrid, 22 a 24 de Noviembre de 2017.

Total comunicaciones y pósteres = 21

Publicaciones en revistas. Artículos.

Fernando Caravaca-Fontán, Lilia Azevedo, Miguel Ángel Bayo, Boris Gonzales-Candia, Enrique Luna y Francisco Caravaca Magariños. Niveles séricos elevados de gamma-glutamil transferasa y fosfatasa alcalina son predictores independientes de mortalidad en la enfermedad renal crónica estadio 4-5. Revista de la Sociedad Española de Nefrología. 2017; 37 (3):267-275.

Caravaca Magariños F, Chávez E, Alvarado R, García-Pino G, Luna Huerta E. Muerte súbita en pacientes con enfermedad renal crónica avanzada. Revista de la Sociedad Española de Nefrología. 2017; 37 (1):93-113.

Francisco Caravaca Magariños, Fernando Caravaca-Fontán, Lilia Azevedo y Enrique Luna Huerta. Cómo estimar la eficacia de un captor de fósforo. *Revista de la Sociedad Española de Nefrología*. 2017; 37 (3):311-319.

Román Hernández Gallego, Isis Cerezo, Sergio Barroso, Lilia Azevedo, María López, Nicolás Roberto Robles y Juan José Cubero. Afectación glomerular en paciente con enfermedad falciforme. *Revista de la Sociedad Española de Nefrología*. 2017; 37(4):429-449.

Robles NR, Villa J, Félix FJ, Fernández-Berges D, Lozano L. Non-proteinuric diabetic nephropathy is the main cause of chronic kidney disease: Results of a general population survey in Spain. *Diabetes Metab Syndr*. 2017 Dec; 11 Suppl 2:S777-S781.

Grassi G, Robles NR, Seravalle G, Fici F. Lercanidipine in the Management of Hypertension: An Update. *J Pharmacol Pharmacother*. 2017 Oct-Dec; 8 (4):155-165.

Robles NR, Hernández-Gallego R, Fici F, Grassi G. Does a blood pressure J curve exist for patients with chronic kidney disease? *J Clin Hypertens (Greenwich)*. 2017 Aug; 19(8):764-770.

Gervasini G, Robles NR. Potential beneficial effects of sacubitril-valsartan in renal disease: a new field for a new drug. *Expert Opin Investig Drugs*. 2017 May; 26 (5):651-659.

Robles NR, Fici F, Grassi G. Dihydropyridine calcium channel blockers and renal disease. *Hypertens Res*. 2017 Jan; 40 (1):21-28.

Total artículos de revistas científicas = 9

Tesis Doctorales leídas.

Doctorando: Dr. Juan Villa Rincón.
Título: Relación entre diabetes mellitus y enfermedad renal en una población general de Extremadura.
Universidad: Extremadura.
Facultad: Medicina.
Defensa: 16-09-2017.
Director/es: Dres. Nicolás Roberto Robles Pérez, Francisco Javier Félix Redondo y Daniel Fernández Bergés.
Calificación: Sobresaliente Cum Laude.

Total tesis doctorales leídas = 1

Tesis Doctorales en realización.

Doctorando: Dra. Guadalupe García Pino.
Título: Influencia de los polimorfismos genéticos y niveles plasmáticos de adipocinas y eicosanoides en la supervivencia cardiovascular y del injerto en el trasplante renal.
Universidad: Extremadura.
Facultad: Medicina.
Director/es: Dra. María de los Ángeles Tormo, Dr. Guillermo Gervasini, Dr. Juan José Cubero Gómez.

Total tesis doctorales en realización = 1

ACTIVIDAD DOCENTE.

Conferencias.

Cubero Gómez JJ. Resultados del programa de trasplante renal del Hospital Infanta Cristina: 1990-2015. Jornadas de Pacientes Renales y Familiares de la provincia de Badajoz. Badajoz, 16 de Diciembre de 2017.

Cubero Gómez JJ. Indicación del trasplante renal. II curso de donación y trasplante de órganos y tejidos "Julia del Viejo". Trujillo, 14/15/16 y 17 de febrero de 2017.

Hernández Gallego R. Perspectiva del Riesgo Cardio-Renal (La visión del nefrólogo). I Jornadas de Riesgo Cardiorrenal de Badajoz. Badajoz, 16 de Noviembre de 2017.

Luna Huerta E. Síndrome Cardio-Renal: Actualización. I Jornadas de Riesgo Cardiorrenal de Badajoz. Badajoz, 16 de Noviembre de 2017.

Robles Pérez NR. Inhibidores de la SGLT2 y riesgo cardiovascular. I Jornadas de Riesgo Cardiorrenal de Badajoz. Badajoz, 16 de Noviembre de 2017.

Cubero Gómez JJ. Resultados del programa de trasplante renal del Hospital Infanta Cristina: 1990-2015. 25 años del programa de trasplante renal en el hospital Infanta Cristina. Badajoz, 11 de Mayo de 2017.

Robles Pérez NR. Hipertensión arterial en Geriátrica. XI Reunión del Grupo de Nefrología Geriátrica de la

Sociedad Española de Nefrología. Salamanca 2 a 4 de febrero de 2017.

Robles Pérez NR. Curva J y enfermedad renal crónica. XX Reunión del Grupo de Prevención de Riesgo Cardiovascular y Renal de la Sociedad Española de Nefrología. Valladolid, 23 y 24 de Junio de 2017.

Robles Pérez NR. Diabetes mellitus y riesgo cardiovascular. XVI Reunión de la Asociación de Riesgo Cardiovascular de Extremadura. Badajoz, 10 de Junio de 2017.

Robles Pérez NR. Reflexiones en objetivos de presión arterial después del JNC 8 y Estudio SPRINT. LXVII Congreso Nacional de la Sociedad Española de Nefrología. Burgos, 6 a 9 de octubre de 2017.

Robles Pérez NR. Curva J y enfermedad renal crónica. XV Reunión de la Sociedad Extremeña de Hipertensión. Badajoz, 10 y 11 de Noviembre de 2017.

Robles Pérez NR. Programa formativo en el manejo práctico del Angiomiolipoma asociado al complejo de la Esclerosis Tuberosa (CET). Celebrado en Badajoz el día 26 de mayo de 2017.

Robles Pérez NR. Paciente renal y riesgo cardiovascular. Hidden Faces of Cardiovascular Risk. Organizado por el Colegio Mexicano de Medicina Interna. Cancún, México, 22 a 24 de Octubre de 2017.

Robles Pérez NR. Evolución del Riesgo Cardiovascular a lo largo del tiempo, ¿Dónde estamos? Hidden Faces of Cardiovascular Risk. Organizado por el Colegio Mexicano de Medicina Interna. Cancún, México, 22 a 24 de Octubre de 2017.

Total conferencias = 14

Cursos, seminarios y sesiones clínicas impartidos.

I Jornadas de Riesgo Cardiorrenal de Badajoz. Badajoz, 16 de Noviembre de 2017.

25 años del programa de trasplante renal en el hospital Infanta Cristina. Badajoz, 11 de Mayo de 2017.

Total cursos, seminarios y sesiones clínicas impartidos = 2

ACTIVIDAD DISCENTE.

Actividad formativa, cursos y másteres.

Nombre del profesional que asiste a la actividad: Dra. Rosa Ruiz-Calero.

Nombre de la actividad: Curso de Experto Universitario en Aféresis Terapéutica.

Lugar de celebración: Madrid.

Fecha completa: Octubre de 2016 a Enero de 2017.

Tipo de Actividad: Curso Nacional.

Nombre del profesional que asiste a la actividad: Dr. Sergio Barroso.

Nombre de la actividad: Máster online en Patología Renal 2017.

Lugar de celebración: Online.

Fecha completa: De 15/03/2017 a 12/11/2017.

Tipo de Actividad: Máster online.

Total actividad discente = 2

Asistencia a congresos.

Asistente/es: Servicio.

Congreso: Sociedad Española de Nefrología.

Lugar: Burgos.

Fecha: 6-9 de Octubre de 2017.

Asistente: Dr. Juan José Cubero.

Congreso: 2017 BANFF-SCT Joint Scientific Meeting.

Lugar: Barcelona.

Fecha: 27-31 de Marzo de 2017.

Total asistencia a congresos = 2

Sesiones clínicas.

Receptor: Dr. José Antonio Gutiérrez Lara.

Título: Manejo práctico de la VMNI.

Lugar: Sala de Reuniones del Servicio.

Fecha: 17/01/17.

Receptor: Dra. Lilia Mariana Oliveria Azevedo.

Título: Inmunosupresión en el receptor de edad avanzada.

Lugar: Sala de Reuniones del Servicio.

Fecha: 18/01/17.

Receptor: Dra. Elena Gálves Ríos.

Título: Valoración ecográfica de la insuficiencia mitral.

Lugar: Sala de Reuniones del Servicio de Cardiología.

Fecha: 20/01/17.

Receptor: Dra. Carmen García Corrales.

Título: Afectación cardíaca en el paciente con VIH.

Lugar: Sala de Reuniones del Servicio de Cardiología.

Fecha: 24/01/17.

Receptor: Dra. Rosa Díaz Campillejo.

Título: Fracaso renal Agudo en pacientes críticos.

Nuevos Biomarcadores de fallo renal agudo.

Lugar: Sala de Reuniones del Servicio de Medicina Intensiva.

Fecha: 25/01/17.

Receptor: Dra. Magdalena Torres Bernal.

Título: Desarrollo de Insuficiencia Renal Aguda en la UCI.

Lugar: Sala de Reuniones del Servicio de Cardiología.

Fecha: 27/01/17.

Receptor: Dra. Rosa Díaz Campillejo.

Título: Desarrollo de Insuficiencia Renal Aguda en la UCI.

Lugar: Sala de Reuniones del Servicio.

Fecha: 30/01/17.

Receptor: Dr. Rafael Solana Lara.

Título: HLA Anticuerpos anti-HLA y Cross Match.

Lugar: Sala de Reuniones del Servicio.

Fecha: 01/02/17.

Receptor: Dr. Santiago Castaño.

Título: Insuficiencia Renal Aguda: Guías KDIGO.

Lugar: Sala de Reuniones del Servicio.

Fecha: 02/02/17.

Receptor: Dra. Marta Lledó Gómez.

Título: Valoración y seguimiento del paciente con válvula aórtica bicúspide.

Lugar: Sala de Reuniones del Servicio de Cardiología.

Fecha: 03/02/17.

Receptor: Dra. Mercedes Merchán Cuenda.

Título: Indicaciones actuales de la resonancia magnética en Cardiología.

Lugar: Sala de Reuniones del Servicio de Cardiología.

Fecha: 10/02/17.

Receptor: Dr. Rafael Solana Lara.

Título: Opciones para el paciente hiperinmunizado desde el punto de vista inmunológico.

Lugar: Sala de Reuniones del Servicio.

Fecha: 15/02/17.

Receptor: Dra. María González.

Título: Cuidados paliativos en pacientes con insuficiencia renal crónica.

Lugar: Sala de Reuniones del Servicio.

Fecha: 24/02/17.

Receptor: Dr. Agustín Muñoz Sanz

Título: Puntos calientes de la Nefroinfectología.

Lugar: Sala de Reuniones del Servicio.

Fecha: 02/03/17.

Receptor: Dra. Estefanía Romero Cantero.

Título: Hepatitis y Gestación.

Lugar: Sala de Reuniones del Servicio de Medicina Interna.

Fecha: 21/02/17.

Receptor: Dra. María Isabel Gallardo Miranda.

Título: A propósito de un caso clínico.

Lugar: Sala de Reuniones del Servicio de Medicina Interna.

Fecha: 28/02/17.

Receptor: Dr. Juan Ricardo Caro.

Título: Acidosis láctica.

Lugar: Sala de Reuniones del Servicio.

Fecha: 10/03/17.

Receptor: Dr. Mario Paul Sánchez.

Título: Bacteriuria asintomática en receptores de trasplante renal.

Lugar: Sala de Reuniones del Servicio.

Fecha: 22/03/17.

Receptor: Dr. David José Roca.

Título: Anestesia en el paciente en hemodiálisis.

Lugar: Sala de Reuniones del Servicio.

Fecha: 31/03/17.

Receptor: Dra. Mariana Viana Granhados.

Título: Sesión de Medicina Interna sobre un caso clínico.

Lugar: Sala de Reuniones del Servicio de Medicina Interna.

Fecha: 04/04/17.

Receptor: Dra. Gema Guerrero Martínez.

Título: Alternativas en pruebas de imagen a la RNM con gadoxolón.

Lugar: Sala de Reuniones del Servicio.

Fecha: 05/04/17.

Receptor: Dra. Rosa Díaz Campillejo.
Título: Lo esencial es invisible a los ojos. A propósito de un caso clínico.
Lugar: Sala de Reuniones del Servicio.
Fecha: 06/04/17.

Receptor: Dr. Julián Valladares Alcobendas.
Título: Una epidemia silenciosa.
Lugar: Sala de Reuniones del Servicio.
Fecha: 03/05/17.

Receptor: Dra. Rosa Díaz Campillejo.
Título: Se puede llevar paraguas y chubasquero. Un caso clínico de fracaso renal agudo.
Lugar: Sala de Reuniones del Servicio.
Fecha: 11/10/17.

Receptor: Dra. Cristina López Arnaldo.
Título: Síndrome Hepato-Renal. El papel de la peritonitis bacteriana espontánea.
Lugar: Sala de Reuniones del Servicio.
Fecha: 16/10/17.

Receptor: Dr. Julián Valladares Alcobendas.
Título: Déficit enzimático como sospecha de fracaso renal agudo.
Lugar: Sala de Reuniones del Servicio.
Fecha: 24/10/17.

Receptor: Dra. Oana Irina Solieschi.
Título: Mecanismos Inmunológicos del rechazo en el trasplante renal.
Lugar: Sala de Reuniones del Servicio.
Fecha: 25/10/17.

Receptor: Dr. Adrián Romanciuc.
Título: ¿Qué hay en el fondo del agujero?
Lugar: Sala de Reuniones del Servicio.
Fecha: 27/10/17.

Receptores: Dra. Rosa Ruiz-Calero y Dra. Bárbara Cancho.
Título: Actualización del protocolo de plasmaféresis.
Lugar: Sala de Reuniones del Servicio.
Fecha: 31/10/17.

Receptor: Dra. Rosa Díaz Campillejo.
Título: Anemia persistente al tratamiento con eritropoyetina en la IRC. Discusión de casos clínicos.
Lugar: Sala de Reuniones del Servicio.
Fecha: 02/11/17.

Receptor: Dr. Sergio Barroso.
Título: Anticoagulación en Insuficiencia Renal Crónica.

Lugar: Sala de Reuniones del Servicio de Cardiología.
Fecha: 07/11/17.

Receptor: Dr. Nicolás Roberto Robles.
Título: Evolución del riesgo cardiovascular en el tiempo.
Lugar: Sala de Reuniones del Servicio.
Fecha: 08/11/17.

Receptor: Dra. M^a Pilar Anaya Aznar.
Título: Anemia en el paciente renal.
Lugar: Sala de Reuniones del Servicio.
Fecha: 10/11/17.

Receptor: Dr. Nicolás Roberto Robles.
Título: Insuficiencia renal y riesgo cardiovascular.
Lugar: Sala de Reuniones del Servicio.
Fecha: 23/11/17.

Receptor: Dra. Gema Montero Mejías.
Título: Manejo anestésico en el trasplante renal. Factores predictores.
Lugar: Sala de Reuniones del Servicio.
Fecha: 27/11/17.

Receptor: Dra. Cristina López Arnaldo.
Título: Nefropatía por contrastes.
Lugar: Sala de Reuniones del Servicio.
Fecha: 29/11/17.

Receptor: Dra. Claudia Pardo Martínez.
Título: Fracaso renal agudo perioperatorio.
Lugar: Sala de Reuniones del Servicio.
Fecha: 13/12/17.

Receptor: Dra. Magdalena Torres Bernal.
Título: Un caso clínico. Revisión de la MAT.
Lugar: Sala de Reuniones del Servicio.
Fecha: 15/12/17.

Total sesiones clínicas = 38

NEUMOLOGÍA

ACTIVIDAD CIENTÍFICA

Comunicaciones orales y pósteres

Ansiedad y depresión en una serie de pacientes asmáticos A.Sanz Cabrera, F.L. Márquez Pérez, J. Hernández Borge, P. Pires Gonçalves, I Asschert Agüero, M. Benitez Cano Gamonoso, K. El Boutaibi

Faiz, M.J. Antona Rodriguez, A. Castañar Jover, M.C. García García, P. Cordero Montero, M. Gomez Vizcaino, J.A. Gutierrez Lara, P. Iñigo Naranjo, E. Molina Ortiz, I. Rodriguez Blanco Servicio de Neumología del Hospital Infanta Cristina (Badajoz) 43º CONGRESO NEUMOSUR Málaga 23-25 Marzo 2017.

Bronquiectasias en pacientes con enfermedad pulmonar obstructiva crónica (EPOC) I Asschert Agüero, J. Hernández Borge, M. Benitez Cano Gamonoso, K. El Boutaibi Faiz, M.J. Antona Rodriguez, P. Cordero Montero, P. Pires Gonçalves, M. Gomez Vizcaino, A. Castañar Jover, F.L. Márquez Pérez. Servicio de Neumología del Hospital Infanta Cristina (Badajoz) 43º CONGRESO NEUMOSUR Málaga 23-25 Marzo 2017

Pronóstico del cáncer de pulmón avanzado. P. Pires Gonçalves, J. Hernández Borge, M. Benitez Cano Gamonoso, I Asschert Agüero, K. El Boutaibi Faiz, M.J. Antona Rodriguez, M.C. García García, M. Gomez Vizcaino, I. Rodriguez Blanco, F.L. Márquez Pérez. Servicio de Neumología del Hospital Infanta Cristina (Badajoz) 43º CONGRESO NEUMOSUR Málaga 23-25 Marzo 2017

Diferencias clínico-epidemiológicas de la infección por el virus influenza a (H1N1) con ingreso hospitalario A Muñoz Cantero, J. Hernández Borge, M. Gomez Vizcaino, M.J. Antona Rodriguez, M.C. García García, A.Sanz Cabrera, P. Cordero Montero, I. Rodriguez Blanco, J.A. Gutierrez Lara, K. El Boutaibi Faiz. Servicio de Neumología y servicio de Medicina Interna del Hospital Infanta Cristina (Badajoz) 43º CONGRESO NEUMOSUR Málaga 23-25 Marzo 2017

Incidencia de neoplasia tras embolismo pulmonar K. El Boutaibi Faiz, P. Pires Gonçalves, M. Benitez Cano Gamonoso, M. Gomez Vizcaino, M.J. Antona Rodriguez, I Asschert Agüero, M.C. García García, A.Sanz Cabrera, P. Cordero Montero. Servicio de Neumología del Hospital Infanta Cristina (Badajoz) 43º CONGRESO NEUMOSUR Málaga 23-25 Marzo 2017

Supervivencia en pacientes en tratamiento con oxigenoterapia continua domiciliaria, evaluación de factores pronósticos. M.C. García García, J. Hernández Borge, J.A. Gutierrez Lara, M.J. Antona Rodriguez, M. Gomez Vizcaino, A. Castañar Jover, I Asschert Agüero, M. Benitez Cano Gamonoso, F.L. Márquez Pérez. Servicio de Neumología del Hospital Infanta Cristina (Badajoz) 43º CONGRESO NEUMOSUR Málaga 23-25 Marzo 2017

Supervivientes en pacientes con esclerosis lateral amiotrófica en ventilación domiciliaria. M. Benitez Cano Gamonoso, J. Hernández Borge, M. Gomez Vizcaino, I Asschert Agüero, M.J. Antona Rodriguez, M.C. García García, P. Cordero Montero, P. Pires Gonçalves, K. El Boutaibi Faiz, F.L. Márquez Pérez. Servicio de Neumología del Hospital Infanta Cristina (Badajoz) 43º CONGRESO NEUMOSUR Málaga 23-25 Marzo 2017

Evaluación del manejo de pacientes con enfermedad obstructiva crónica (EPOC) en fase estable en consultas externas de neumología I Asschert Agüero, F.L. Márquez Pérez. J. Hernández Borge, L.M Sierra Murillo, P.A. Pires Santos Martins Gonçalves, M.Benitez Cano Gamonoso. Servicio de Neumología del Hospital Infanta Cristina (Badajoz) Málaga 23-25 Marzo 2017

Incidencia de neoplasia tras embolismo pulmonar J. Hernández Borge, K. El Boutaibi Faiz, M.Benitez Cano Gamonoso, P. Pires Gonçalves, P. Cordero Montero, F.L. Márquez Pérez, I. Rodriguez Blanco. Servicio de Neumología del Hospital Infanta Cristina (Badajoz) X Congreso de la Sociedad Extremeña de Aparato Respiratorio Plasencia 1 de Abril de 2017

Pronóstico del Cancer de pulmón avanzado J. Hernández Borge, P. Pires Gonçalves, M.Benitez Cano Gamonoso, K. El Boutaibi Faiz, M.J. Antona Rodriguez, M.C. García García. Servicio de Neumología del Hospital Infanta Cristina (Badajoz) X Congreso de la Sociedad Extremeña de Aparato Respiratorio Plasencia 1 de Abril de 2017

Diferencias clínico-epidemiológicas de la infección por el virus influenza (H1N1) con ingreso hospitalario J. Hernández Borge, M.Benitez Cano Gamonoso, M. Gomez Vizcaino, A.Sanz Cabrera, , P. Pires Gonçalves, F.L. Márquez Pérez, M.J. Antona Rodriguez. Servicio de Neumología del Hospital Infanta Cristina (Badajoz) X Congreso de la Sociedad Extremeña de Aparato Respiratorio Plasencia 1 de Abril de 2017

Supervivencia en pacientes con esclerosis lateral amiotrófica en ventilación domiciliaria. J. Hernández Borge, M.Benitez Cano Gamonoso, M. Gomez Vizcaino, A. Castañar Jover, J.A. Rodriguez Lara, M.J. Antona Rodriguez, P. Iñigo Naranjo. Servicio de Neumología del Hospital Infanta Cristina (Badajoz) X Congreso de la Sociedad Extremeña de Aparato Respiratorio Plasencia 1 de Abril de 2017

Pronóstico del cáncer de pulmón avanzado. (Póster) Miguel Benitez-Cano Gamonoso, Jacinto Hernández Borge, Pedro Pires Gonzalves, Isabel Asschert Agüero, María José Antona Rodríguez, M.Carmen García García, Ana Castañar Jover, Francisca Lourdes Márquez Pérez Servicio de Neumología del Hospital Infanta Cristina (Badajoz) 50º Congreso SEPAR Madrid 2-5 Junio 2017

Ansiedad y depresión en una serie de pacientes asmáticos (Póster) Amparo Sanz Cabrera, Jacinto Hernández Borge, F.Lourdes Márquez Pérez, M. José Antona Rodríguez, Ana Castañar Jover, Pilar Cordero Montero, M. Carmen García García, M. Teresa Gómez Vizcaino, J. Antonio Gutierrez Lara, Pilar Iñigo Naranjo, Estefania Molina Ortiz, Ignacio Rodriguez Blanco, Pedro Pires Gonzalves, Isabel Asschert Agüero, Miguel Benitez-Cano Gamonoso, Kaoutar El Boutaibi Faiz. Servicio de Neumología del Hospital Infanta Cristina (Badajoz) 50º Congreso SEPAR Madrid 2-5 Junio 2017

Incidencia de neoplasia tras embolismo pulmonar (Póster) Miguel Benitez-Cano Gamonoso, Jacinto Hernández Borge, M. Teresa Gómez Vizcaino, Pedro Pires Gonzalves, M. Carmen García García, M. José Antona Rodríguez, Amparo Sanz Cabrera, Pilar Cordero Montero, Isabel Asschert Agüero, Ana Castañar Jover, F.Lourdes Márquez Pérez, Ignacio Rodriguez Blanco, Pilar Iñigo Naranjo, J. Antonio Gutierrez Lara. Servicio de Neumología del Hospital Infanta Cristina (Badajoz) 50º Congreso SEPAR Madrid 2-5 Junio 2017

Supervivencia en pacientes con esclerosis lateral amiotrófica en ventilación domiciliaria (Póster) Isabel Asschert Agüero, Jacinto Hernández Borge, Miguel Benitez-Cano Gamonoso, M. Teresa Gómez Vizcaino, M. José Antona Rodríguez, Pilar Cordero Montero, Pedro Pires Gonzalves, M. Carmen García García, Kaoutar El Boutaibi Faiz, Ignacio Rodriguez Blanco, Ana Castañar Jover, F.Lourdes Márquez Pérez, J. Antonio Gutierrez Lara, Amparo Sanz Cabrera. Servicio de Neumología del Hospital Infanta Cristina (Badajoz) 50º Congreso SEPAR Madrid 2-5 Junio 2017

Bronquiectasias en pacientes con enfermedad pulmonar obstructiva crónica (EPOC) (Póster) Kaoutar El Boutaibi Faiz, Jacinto Hernández Borge, Isabel Asschert Agüero, Miguel Benitez-Cano Gamonoso, M. Carmen García García, M. José Antona Rodríguez, Pilar Cordero Montero, Pedro Pires Gonzalves, Ignacio Rodriguez Blanco, M. Teresa Gómez Vizcaino, Ana Castañar Jover, F.Lourdes Márquez Pérez. Servicio de Neumología

del Hospital Infanta Cristina (Badajoz) 50º Congreso SEPAR Madrid 2-5 Junio 2017

Supervivencia en pacientes en tratamiento con oxigenoterapia continua domiciliaria. Evaluación de factores pronósticos. (Póster) M. Carmen García García, Jacinto Hernández Borge, M. Teresa Gómez Vizcaino, M. José Antona Rodríguez, Amparo Sanz Cabrera, J. Antonio Gutierrez Lara, Miguel Benitez-Cano Gamonoso, Isabel Asschert Agüero, F.Lourdes Márquez Pérez. Servicio de Neumología del Hospital Infanta Cristina (Badajoz) 50º Congreso SEPAR Madrid 2-5 Junio 2017

Cancer after pulmonary embolism Authors: Jacinto Hernández Borge, (Badajoz, Spain) Pilar Cordero Montero, Maria Teresa Gomez Vizcaino, Maria José Antona Rodriguez, Maria del Carmen García García, Miguel Benitez-Cano Gamonoso, Amparo Sanz Cabrera, Miguel Benitez-Cano Gamonoso, Francisca Lourdes Márquez Perez, Ignacio Rodriguez Blanco, Pilar Iñigo Naranjo, Jose Antonio Gutierrez Lara Thematic Poster: Pulmonary embolism. PA2351 ERS INTERNATIONAL CONGRESS 2017 MILAN, Italy 9-13 september

Survival in patients in on home oxygen-therapy. Evaluation of prognostic factors Authors: Maria del Carmen García García, (Badajoz, Spain) Jacinto Hernández Borge, Maria José Antona Rodriguez, Jose Antonio Gutierrez Lara, Miguel Benitez-Cano Gamonoso, Maria Teresa Gomez Vizcaino, Ignacio Rodriguez Blanco, Francisca Lourdes Márquez Perez. PA2351 ERS INTERNATIONAL CONGRESS 2017 MILAN, Italy 9-13 september

Total comunicaciones y pósteres = 20

Lineas de investigación

Tutora del trabajo fin de grado del alumno Carlos Cabanillas Díez Madroñero “Doble broncodilatación en EPOC”, calificado con sobresaliente con MH. Francisca Lourdes Márquez Pérez. Jefe Servicio Neumología. Hospital Infanta Cristina.

Total líneas de investigación = 1

Publicación de capítulos de libros.

Ansiedad y depresión en una serie de pacientes asmáticos. 43º Congreso Neumosur. <https://www.unex.es/organizacion/serviciosuniver>

sitarios/servicios/servicio_becas/archivos/ficheros/tercerciclo/normas-procedimentales-y-modelos-para-tramite-de-tesis-doctoral. Amparo Sanz Cabrera. FEA Neumología. Hospital Infanta Cristina.

Algoritmos de Antibióticos en Neumología. Algoritmos neumología, 3ª Edición. Amparo Sanz Cabrera. FEA Neumología. Hospital Infanta Cristina

Manual de Tiempos Óptimos de Incapacidad Temporal. 4ª edición. Enfermedades del Aparato Respiratorio. INSS. Ministerio de Empleo y Seguridad Social de España. 2017. NIPO: 271-17-091-8. Francisca Lourdes Márquez Pérez. Jefe Servicio Neumología. Hospital Infanta Cristina.

JA Riesco Miranda, FL Márquez Pérez, L Mateos Caballero y J Corral Peñafiel. Algoritmos diagnósticos y terapéuticos en EPOC. Jaime Corral Peñafiel Editor. Algoritmos en Neumología. 3ª Edición. España. Editorial GSK. 2017; 103-12. ISBN: 978-84-697-2276-3.

Plan Integral de enfermedades cardiovasculares de Extremadura (PIEC) 2017-2021. Miembro del panel de expertos en promoción de la salud y prevención de las enfermedades cardiovasculares Francisca Lourdes Márquez Pérez. Jefe Servicio Neumología. Hospital Infanta Cristina.

Guía Esencial De Metodología En Ventilación Mecánica No Invasiva (2ª Edición) Capítulo 129. Ventilación Mecánica No Invasiva En Ancianos: Indicaciones Y Resultados A Largo Plazo. Autores: J. Hernández Borge, M.J. Antona Rodríguez Páginas 552-555 Edita: Editorial Medica Panamericana Depósito Legal M-18992-2017 Isbn 978-84-9110-139-0(Versión Impresa) Isbn 978-84-9110-140-6 (versión Electrónica)

Guía Esencial De Metodología En Ventilación Mecánica No Invasiva (2ª Edición) Capítulo 136. Ventilación Mecánica No Invasiva Domiciliaria. Adherencia Del Paciente Y Factores Pronósticos Autores: M.J. Antona Rodríguez, J. Hernández Borge Páginas 592-596 Edita: Editorial Medica Panamericana Depósito Legal M-18992-2017 Isbn 978-84-9110-139-0(Versión Impresa) Isbn 978-84-9110-140-6 (versión Electrónica)

Algoritmos En Neumología (3ª Edición) Capítulo 14. Algoritmos Diagnósticos Y Tratamientos En Epid Autores: J. Corral Peñafiel, J. Hernández Borge, L. Martín Martín, G. Hernández Muro, C. Cámara Hijón, M.P. Moreno Gil Páginas 159-184 Edita: Jaime

Corral Peñafiel Isbn 978-84-697-2276-3 Depósito Legal Cc-000134-2017

Algoritmos En Neumología (3ª Edición) Capítulo 16. Algoritmos Diagnósticos Y Tratamientos En Bronquiectasias Autores: J. Hernández Borge, M.C García García, M.J. Antona Rodríguez, F.J. Gomez De Terreros Caro Páginas 197-210 Editor Jaime Corral Peñafiel Isbn 978-84-697-2276-3 Depósito Legal Cc-000134-2017

Manual Del Médico Residente En Neumología Capítulo 30. Enfermedad Pulmonar Tromboembólica Autores: J. Hernandez Borge (tutor). Pedro Pires Gonçalves, Isabel Asschert Agüero (residentes) Páginas 393-418 Editor Ediciones Mayo S.A, Separ Editorial Respira Isbn 978-84-945873-8-2 Depósito Legal B 22865-2017

Total capítulos de libros = 10

Publicaciones en revistas. Artículos

Asschert Aguero, F. L. Márquez Perez, J. Hernandez Borje, L. M. Sierra Murillo, P. Pires Gonçalves, M. Benitez-Cano Gamonoso. "Evaluación Del Manejo De Pacientes Con Enfermedad Pulmonar Obstructiva Crónica (EPOC) En Fase Estable En Consultas Externas De Neumología". Rev Esp Patol Torac 2017; 29 (1): 43-44

Epidemiología De Las Enfermedades Pulmonares Intersticiales Difusas Idiopáticas". J. Hernández Borge, M. Benítez-Cano Gamonoso, M. D. Dominguez, López, M. J. Antona Rodríguez, A. Sanz Cabrera, K. El Boutaibi Faiz, L. M. Sierra Murillo, F.L. Márquez Pérez. Complejo Hospitalario Universitario De Badajoz. España. Rev Esp Patol Torac 2018; 30 (1): 20-21.

"Evolución Epidemiológica De La Ventilación Mecánica Domiciliaria En El Suroeste De Extremadura". K. El Boutaibi Faiz, J. Hernández Borge, M. Benítez-Cano Gamonoso, L. M. Sierra Murillo, M. J. Antona Rodríguez, A. Castañar Jovér, P. Cordero Montero, J. A. Gutiérrez Lara, M. T. Gómez Vizcaíno, F. L. Márquez Pérez. Complejo Hospitalario Universitario De Badajoz. Rev Esp Patol Torac 2018; 30 (1): 23.

"Factores Relacionados Con La Presencia De Aislamientos Microbiológicos En Pacientes Con Bronquiectasias No Fibrosis Quística (BQNOFQ). L. M. Sierra Murillo, J. Hernández Borge, K. El Boutaibi Faiz, M. Benítez-Cano Gamonoso, M.J. Antona

Rodríguez, P. Cordero Montero, A. Sanz Cabrera, J. A. Gutiérrez Lara, F. L. Márquez Pérez, P. Iñigo Naranjo. Complejo Hospitalario Universitario De Badajoz. Rev Esp Patol Torac 2018; 30 (1): 73-74.

A. Sanz Cabrera, F.L. Márquez Pérez, J. Hernández Borge, P. Pires Gonçalves, I. Asschert Agüero, M. Benítez Cano Gamonoso, K. El Boutaibi Feiz, M.J. Antona Rodríguez, A. Castañar Jover, M.C. García García, P. Cordero Montero, M.T. Gómez Vizcaíno, J.A. Gutiérrez Lara, P. Iñigo Naranjo, E. Molina Ortiz, I. Rodríguez Blanco. "Ansiedad y depresión en una serie de pacientes asmáticos" Rev Esp Patol Torac 2017; 29 (1): 30.

K. El Boutaibi Faiz, J. Hernández Borge, P. Pires Goncalves, M. Benítez-Cano Gamonoso, M. T. Gómez Vizcaino, M. J. Antona Rodriguez, I. Asschert Agüero, M. C. García García, A. Sanz Cabrera, P. Cordero Montero. "Incidencia de neoplasia tras embolismo pulmonar." Rev Esp Patol Torac 2017; 29 (1): 71.

Grupo cooperativo de EPOCONSUL. Clinical Audit of COPD in outpatient respiratory clinics in Spain: The EPOCONSUL study. Int J COPD 2017; 12:417-26. Francisca Lourdes Márquez Pérez. Jefe Servicio Neumología. Hospital Infanta Cristina.

Grupo cooperativo de EPOCONSUL. Variability in adherence to clinical practice guidelines and recommendations in COPD outpatients: a multilevel, cross-sectional analysis of the EPOCONSUL study. Resp Research 2017; 18:200. Francisca Lourdes Márquez Pérez. Jefe Servicio Neumología. Hospital Infanta Cristina.

Total artículos de revistas científicas = 8

Tesis Doctorales en realización

Doctorando: Amparo Sanz Cabrera
Título: Ansiedad y depresión en pacientes asmáticos.
Universidad: Extremadura.
Facultad: Medicina
Director/es: Francisca Lourdes Márquez Pérez, Jacinto Hernández Borge.

Doctorando: M^a Carmen García García
Título: Supervivencia a largo plazo en pacientes tratados con oxigenoterapia domiciliaria crónica.
Universidad: Extremadura.
Facultad: Medicina

Director/es: Francisca Lourdes Márquez Pérez, Jacinto Hernández Borge.

Doctorando: Antonio Manuel Pérez Fernández
Título: Prevalencia de la EPOC en el área sanitaria de Mérida.

Universidad: Extremadura.

Facultad: Medicina

Director/es: Francisca Lourdes Márquez Pérez, Diego Peral Pacheco.

Total tesis doctorales en realización = 3

Otras actividades científicas

Comités Científicos: Comité Multidisciplinar de cáncer de pulmón.

Miembros: Servicio Neumología

Comités Científicos: Comité Multidisciplinar de Enfermedades Pulmonares Intersticiales.

Miembros: Servicio Neumología

Junta Directiva: Sociedad Extremeña Aparato Respiratorio (SEAR)

Miembros: Francisca Lourdes Márquez Pérez (Vicepresidenta). Isabel Asschert Agüero (Vocal médicos jóvenes).

Junta Directiva: Sociedad Extremeña para el abordaje del tabaquismo (SEPAT)

Miembros: Francisca Lourdes Márquez Pérez (Presidenta).

Revista: Revista Española de Patología Torácica

Miembros: Francisca Lourdes Márquez Pérez (Comité editorial)

Tutora de dos trabajos fin de máster de la II Edición del Máster propio en Dirección de Unidades Clínicas. Universidad de Murcia. Francisca Lourdes Márquez Pérez. Jefe Servicio Neumología. Hospital Infanta Cristina

Directora de Calidad Asistencial de SEPAR desde 2015. Francisca Lourdes Márquez Pérez. Jefe Servicio Neumología. Hospital Infanta Cristina

Total otras actividades científicas = 7

ACTIVIDAD DOCENTE

Cursos, seminarios y sesiones clínicas impartidos

Viernes de cada semana: Reunión del comité tumoral multidisciplinar del Hospital Infanta Cristina (Radiología, Oncología médica, Oncología radioterápica, Neumología y Cirugía torácica). Sesión médico-quirúrgica oncológica por semana (48 en total).

Mayo 2017. Incidencia de neoplasia tras embolismo pulmonar. Póster discusión. (SEPAR 50ª Edición). Dr. Benítez-Cano Gamonoso. Servicio de Neumología del Hospital Infanta Cristina.

Mayo 2017. Bronquiectasias en pacientes con enfermedad pulmonar Obstructiva Crónica. Póster discusión. (SEPAR 50ª Edición). Dra. El boutaibi Faiz, Kaoutar. Servicio de Neumología del Hospital Infanta Cristina.

Mayo 2017. Supervivencia en pacientes con esclerosis lateral amiotrófica en ventilación domiciliaria. Póster exposición. (SEPAR 50ª Edición). Asschert Agüero. Servicio de Neumología del Hospital Infanta Cristina.

Octubre 2017. Complicaciones postoperatorias en la cirugía del tórax. Dr. Benítez-Cano Gamonoso, M. Servicio de Neumología del Hospital Infanta Cristina.

Octubre 2017. Actualización en el tratamiento de la tuberculosis. Nuevos fármacos. Dr. Benítez-Cano, M. Servicio de Neumología del Hospital Infanta Cristina.

Octubre 2017. "Déficit Alfa- 1 anti tripsina". Dra. Asschert Agüero, I. Servicio de Neumología del Hospital Infanta Cristina.

Octubre 2017. Manejo del paciente con patología pleural. Dra. El Boutaibi Faiz, Kaoutar. Servicio de Neumología del Hospital Infanta Cristina

Noviembre 2017. Pruebas funcionales respiratorias. Dra. Asschert Agüero, I. Servicio de Neumología del Hospital Infanta Cristina.

Noviembre 2017. Novedades en el tratamiento de la HAP. Fernández González, L (Actelion).

Noviembre de 2017. Última evidencia sobre LAMA/LABA en EPOC". (Sesión GSK).

Viernes, 5 Octubre: Infiltrados pulmonares bilaterales "Un reto diagnóstico". Dra. El boutaibi

Faiz.K. Servicio de Neumología del Hospital Infanta Cristina. Badajoz.

Seminario práctico: "Semiología y exploración física del aparato respiratorio". Imparto a alumnos de 3º curso de medicina, formando parte del programa de la asignatura de Patología General. 10/10/17. Duración: 1,5 horas (de 11:30 a 13 horas). Dr. Benítez-Cano, M. Servicio de Neumología del Hospital Infanta Cristina.

Seminario práctico: "Derrame pleural". Impartido a alumnos de 4º de Medicina, formando parte del programa de la asignatura de Neumología. 20/11/17. Duración: Una hora (de 10:00 a 11:00 horas). Dr. Benítez-Cano, M. Servicio de Neumología del Hospital Infanta Cristina.

Seminario práctico: "Cáncer de pulmón". Impartido a alumnos de 4º de Medicina, formando parte del programa de la asignatura de Neumología. 13/12/17. Duración: Una hora (de 10:00 a 11:00 horas). Dr. Benítez-Cano, M. Servicio de Neumología del Hospital Infanta Cristina.

Total de cursos, seminario y sesiones clínicas impartidas = 15

Formación de residentes

Formación de residentes de Neumología (uno por año)

Formación de residentes rotantes de otras especialidades: Alergología, Anestesia, Atención Primaria, Cardiología, Cirugía de Tórax, Inmunología, Medicina Interna, Rehabilitación, Oncología Médica.

Total formación de residentes=

Moderación mesas redondas.

Moderadora de la mesa "Tabaquismo y medición de la enfermedad". XII Reunión de EPOC de la SEMI. 10 marzo 2017. Badajoz. Francisca Lourdes Márquez Pérez. Jefe Servicio Neumología. Hospital Infanta Cristina.

Moderadora de la Sesión conjunta de los Comités asesores de SEPAR "Sociedades científicas e industria". 50 Congreso SEPAR junio 2017. Madrid.

Francisca Lourdes Márquez Pérez. Jefe Servicio Neumología. Hospital Infanta Cristina.

Moderador en la mesa de Comunicaciones a Pósteres Bloque 7 43º Congreso de Neumosur Málaga, 25 de marzo de 2017. Jacinto Hernández Borge. FEA Neumología. Hospital Infanta Cristina.

Total moderación de mesas redondas = 3

Participación en la organización de cursos y congresos

Organizadora del Aula Respira de SEPAR-pacientes sobre "EPOC y dieta". Hospital Infanta Cristina 6 febrero 2017. Badajoz. Francisca Lourdes Márquez Pérez. Jefe Servicio Neumología. Hospital Infanta Cristina

Total organización cursos y congresos = 1

Ponencias

Ponente en Aulas Respira SEPAR para pacientes con EPOC. Amparo Sanz Cabrera. FEA Neumología. Hospital Infanta Cristina. Febrero 2017

Ponente en Curso de VMNI en Urgencias, HIC Badajoz. Amparo Sanz Cabrera. FEA Neumología. Hospital Infanta Cristina. Marzo 2017

Ponente en 43 Congreso Neumosur 2017. Málaga: "Ansiedad y Depresión en pacientes asmáticos". Amparo Sanz Cabrera. FEA Neumología. Hospital Infanta Cristina. Marzo 2017:

Ponente en 50 Congreso SEPAR, Madrid: "Ansiedad y Depresión en pacientes asmáticos" Amparo Sanz Cabrera. FEA Neumología. Hospital Infanta Cristina. Junio 2017.

Ponente de la mesa "El compromiso de la calidad asistencial". Sesión extraordinaria del 50 aniversario de SEPAR. 50 Congreso SEPAR 4 junio 2017. Madrid. Francisca Lourdes Márquez Pérez. Jefe Servicio Neumología. Hospital Infanta Cristina.

Ponente de la mesa "Qué no hacer en Neumología". XVII Encuentro Global de Neumología. 6 octubre 2017. La Granja de San Ildefonso. Francisca Lourdes Márquez Pérez. Jefe Servicio Neumología. Hospital Infanta Cristina.

Ponente en la mesa "Dieta y ejercicio en paciente con EPOC y sus comorbilidades". I Jornadas de comorbilidad en la EPOC en Extremadura de la semFycEx. 17 octubre. Badajoz. Francisca Lourdes Márquez Pérez. Jefe Servicio Neumología. Hospital Infanta Cristina.

Ponente de la mesa "Asociación entre el gasto en campañas antitabaco en los medios de comunicación y la prevalencia y abstención tabáquica". 23 Reunión conjunta de invierno de las áreas de SEPAR. 24 de noviembre 2017. Sevilla. Francisca Lourdes Márquez Pérez. Jefe Servicio Neumología. Hospital Infanta Cristina.

Ponente: Área de bronquiectasias en el X Congreso de la Sociedad Extremeña de Aparato Respiratorio Conferencia: Terapia antibiótica nebulizada. Plasencia 1 de abril de 2017 Jacinto Hernández Borge. FEA Neumología. Hospital Infanta Cristina.

Ponente: Jornada de "aula-respiratorio" Conferencia: "Rx Tórax. Casos prácticos" Fundesalud, Junta de Extremadura 27 abril 2017. Jacinto Hernández Borge. FEA Neumología. Hospital Infanta Cristina.

Total ponencias = 10

ACTIVIDAD DISCENTE

Actividad formativa cursos y másteres

Marzo 2017: Asistencia a curso Ecografía Torácica. Badajoz. Amparo Sanz Cabrera. FEA Neumología. Hospital Infanta Cristina.

Septiembre 2017: Curso de ecografía torácica, Milán. Italia: "1º Convegno Nazionale ADET". Amparo Sanz Cabrera. FEA Neumología. Hospital Infanta Cristina.

Noviembre 2017: Asistencia a V Symposium VMNI. Cáceres. Amparo Sanz Cabrera. FEA Neumología. Hospital Infanta Cristina.

Diciembre 2017: Actualización en SÍNDROME DE APNEAS-HIPOPNEAS DEL SUEÑO. Málaga. Amparo Sanz Cabrera. FEA Neumología. Hospital Infanta Cristina.

Actualización en habilidades técnicas en Neumología SEPAR. Servizo Galego de Saude Centro tecnológico de formación. La Coruña 22 de abril de

2017. Jacinto Hernández Borge. FEA Neumología. Hospital Infanta Cristina.

Máster Internacional en Hipertensión Pulmonar Centro de Postgrado de la Universidad Menéndez Pelayo Estudio de Grado (180 créditos)

Master Título propio en Avances en diagnóstico y tratamiento de las enfermedades respiratorias (Universidad Católica de Murcia. 60 créditos.). Jacinto Hernández Borge. FEA Neumología. Hospital Infanta Cristina.

Master Título propio en Avances en diagnóstico y tratamiento de las enfermedades respiratorias (Universidad Católica de Murcia. 60 créditos.). José Antonio Gutiérrez Lara. FEA Neumología. Hospital Infanta Cristina.

I Curso de neumopatía intersticial Sociedad Española de Reumatología Colegio Oficial de Médicos Madrid Madrid 27 y 28 de octubre de 2017 7 horas lectivas. Jacinto Hernández Borge. FEA Neumología. Hospital Infanta Cristina.

Curso de actualización de Neumología “Guía Gold 2017 “para Atención Primaria. Mayo 2017. Sevilla. 5 horas lectivas. Kaoutar El Boutaibi Fazi. MIR Neumología. Hospital Infanta Cristina.

Curso SEPAR-FMC, Novedades y actualización en el tratamiento de la Tuberculosis. 19 y 20 de octubre de 2017. Toledo. 10 horas lectivas. Kaoutar El Boutaibi Fazi. MIR Neumología. Hospital Infanta Cristina.

Curso Online de Formación: “Actualización bibliográfica en EPOC”. Módulo 16 de la Sociedad Española de Neumología y Cirugía Torácica (SEPAR). Acreditado por la Comisión Catalana de Formación Continuada de las Profesiones Sanitarias. Sistema Nacional de Salud. (1,3 créditos, 12 Horas lectivas). 26 de Septiembre 2017. Barcelona. Kaoutar El Boutaibi Fazi. MIR Neumología. Hospital Infanta Cristina.

Curso Online de Formación: “Consenso Europeo sobre Rinosinusitis y Pólipos Nasales”. Acreditado por la Comisión de Formación Continuada de las Profesiones Sanitarias. Profesiones Sanitarias de la Comunidad de Madrid. Sistema Nacional de Salud. (5 horas lectivas). 8 Octubre de 2017. Barcelona. Kaoutar El Boutaibi Fazi. MIR Neumología. Hospital Infanta Cristina.

Curso Online de formación: “Terapia Inhalada”. Acreditado por la Comisión de Formación Continuada de las Profesiones Sanitarias. Profesiones Sanitarias de la Comunidad de Madrid. Sistema Nacional de Salud. 19 febrero del 2018. 9,7 créditos. 40 horas lectivas. Kaoutar El Boutaibi Fazi. MIR Neumología. Hospital Infanta Cristina.

Curso Online de formación: “Profundizando en el Asma Grave”. 5,2 créditos. 30 marzo del 2018. 20 horas lectivas. Kaoutar El Boutaibi Fazi. MIR Neumología. Hospital Infanta Cristina.

Curso de Urgencias para residentes de primer año: del 31 de mayo de 2017 al 22 de junio de 2017, con una duración total de 30 horas lectivas. Miguel Benítez-Cano Gamonoso. MIR Neumología. Hospital Infanta Cristina.

Curso de Soporte Vital Inmediato del consejo español de RCP para residentes de primer año: Fase no presencial del 4 al 24 de septiembre de 2017. Fase presencial días 26 y 27 de septiembre de 2017. Duración total de 30 horas lectivas. Miguel Benítez-Cano Gamonoso. MIR Neumología. Hospital Infanta Cristina.

Curso Búsquedas bibliográficas M.B.E. 1: los días 9 y 10 de octubre de 2017, con una duración total de 6 horas lectivas. Miguel Benítez-Cano Gamonoso. MIR Neumología. Hospital Infanta Cristina.

Curso Evaluación y tratamiento y del dolor crónico: del 27 al 30 de noviembre de 2017, con una duración total de 10 horas. Miguel Benítez-Cano Gamonoso. MIR Neumología. Hospital Infanta Cristina.

Curso de avances en tuberculosis y en infecciones pulmonares por micobacterias no tuberculosas. SEPAR. Toledo, 20 y 21 de octubre de 2017. Duración total: 10 horas lectivas. Miguel Benítez-Cano Gamonoso. MIR Neumología. Hospital Infanta Cristina.

Curso “Comunicación médico-paciente en terapia respiratoria”. Brick Farma. 7 marzo 2017. Badajoz. Francisca Lourdes Márquez Pérez. Jefe Servicio Neumología. Hospital Infanta Cristina.

Curso “BIW para gestores”. Área de Salud de Badajoz. HIC 15 mayo 2017. Francisca Lourdes Márquez Pérez. Jefe Servicio Neumología. Hospital Infanta Cristina.

Sesión formativa sobre “Metodología de la elaboración de procesos”. Organizada por la Dirección General de Asistencia Sanitaria del SES. 8 junio 2017. Mérida. Francisca Lourdes Márquez Pérez. Jefe Servicio Neumología. Hospital Infanta Cristina.

Total de actividad formativa, cursos y másteres=

Asistencia a congresos

43 Congreso Nemosur 2017. Málaga. Amparo Sanz Cabrera. FEA Neumología. Hospital Infanta Cristina. Marzo 2017.

50 Congreso SEPAR. Madrid. Amparo Sanz Cabrera. FEA Neumología. Hospital Infanta Cristina. Junio 2017.

50 Congreso SEPAR. Madrid. Francisca Lourdes Márquez Pérez. Jefe Servicio Neumología. Hospital Infanta Cristina. Junio 2017.

XVII Encuentro Global de Neumología. 6-7 octubre 2017. La Granja de San Ildefonso. Francisca Lourdes Márquez Pérez. Jefe Servicio Neumología. Hospital Infanta Cristina.

I Jornadas de comorbilidad en la EPOC en Extremadura de la semFycEx. 17 octubre. Badajoz. Francisca Lourdes Márquez Pérez. Jefe Servicio Neumología. Hospital Infanta Cristina.

VI Jornada de seguimiento de la Estrategia de EPOC en el Sistema Nacional de Salud en las Comunidades Autónomas. 17-18 noviembre. Madrid. Francisca Lourdes Márquez Pérez. Jefe Servicio Neumología. Hospital Infanta Cristina.

23 Reunión conjunta de invierno de las áreas de SEPAR. 24 y 25 de noviembre 2017. Sevilla. Francisca Lourdes Márquez Pérez. Jefe Servicio Neumología. Hospital Infanta Cristina.

VII Biental de Neumología: “Avanzado en Neumología Ilustre Colegio Oficial de Médicos de Cáceres Cáceres 4 y 5 de octubre de 2017 Nº de créditos: 10. Jacinto Hernández Borge. FEA Neumología. Hospital Infanta Cristina.

Reunión científica Actualización en Neumología 2017: una mirada al futuro. OMNIPREX Scientific Medical Education Barcelona 20 y 21 de octubre de

2017. Jacinto Hernández Borge. FEA Neumología. Hospital Infanta Cristina.

IX Simposiun internacional sobre ventilación mecánica no invasiva Asociación neumólogos cacereños (ANCA) y Unidad de Neumología del Hospital Universitario San Pedro de Alcántara Cáceres 16,17 y 18 de noviembre de 2017. Jacinto Hernández Borge. FEA Neumología. Hospital Infanta Cristina.

50º Congreso Nacional de la Sociedad Española de Neumología y Cirugía Torácica, SEPAR”. Madrid, 8-11 de junio de 2016. 30 horas lectivas. Kaoutar El Boutaibi Fazi. MIR Neumología. Hospital Infanta Cristina.

Curso VII Biental de Neumología < Avanzando en Neumología>. 5 de octubre. Cáceres. 12 horas lectivas y 15 minutos. Kaoutar El Boutaibi Fazi. MIR Neumología. Hospital Infanta Cristina.

XIII Symposium Internacional sobre ventilación mecánica no invasiva. 16-18 de noviembre de 2017. Cáceres. (12,5 horas lectivas). Kaoutar El Boutaibi Fazi. MIR Neumología. Hospital Infanta Cristina.

44º Congreso Neumosur, Asociación de Neumología y Cirugía Torácica del Sur”, Almería: Entre 15 y 17 de Marzo de 2018, 20 horas lectivas. Kaoutar El Boutaibi Fazi. MIR Neumología. Hospital Infanta Cristina.

VII Biental de Neumología: Avanzando en Neumología. Ilustre Colegio Oficial de Médicos de Cáceres, 4 y 5 de octubre de 2017. Duración total: 12,25 horas lectivas. Miguel Benítez-Cano Gamonoso. MIR Neumología. Hospital Infanta Cristina.

Total asistencia a congresos = 15

Sesiones clínicas

Receptor: Servicio de Neumología

Título: Casos clínicos relevantes

Lugar: HIC. Sala de sesiones de Neumología

Fecha: De lunes a jueves inclusivos, salvo periodos vacacionales

Total sesiones clínicas = 136

PROMOCIÓN Y GESTIÓN DE LA CALIDAD

Gestión de la calidad

Acreditación SEPAR Unidad Básica de Asma. Dra Gómez Vizcaino

Acreditación SEPAR Unidad Básica de Sueño. Dr Gutierrez Lara

Acreditación SEPAR Unidad Básica con Nivel de Excelencia de Tabaquismo. Dra Márquez Pérez.

Acreditación SEPAR Unidad Básica de Enfermedades Pulmonares Intersticiales. Dr. Hernández Borge.

Total, gestión de la calidad = 4

PARTICIPACIÓN EN EL CENTRO

Comisión

Nombre de la comisión: Junta Técnico Asistencial
Miembros: Vocal. Francisca Lourdes Márquez Pérez

Total comisiones = 1

Grupo de proceso

Nombre del Proceso: Proceso asistencial de EPOC en Extremadura

Miembros: Francisca Lourdes Márquez Pérez (Coordinadora regional)

Total procesos = 1

NEUROCIRUGÍA

ACTIVIDAD CIENTÍFICA

Comunicaciones orales y pósteres

Ippolito Bastidas, H.Z; Giménez Pando, J; García Moreno, R; Mondragón Tirado, C.A; Moreno Flores, A; Cabezudo Artero, J.M. "Hidrocefalia como

manifestación de un aneurisma gigante de la vena de Galeno. Manejo Controvertido". XXXIII Reunión de la Sociedad Española de Neurocirugía Pediátrica. Madrid, 23 y 24 de Febrero de 2017. Póster.

Moreno Flores, A; Ippolito Bastidas, HZ; Ugarriza Echebarrieta, LF; García Moreno, R; Mondragón Tirado, CA; Cabezudo Artero, JM. "Valor de la gammagrafía en el diagnóstico de la pseudoartrosis cervical". XVII Congreso Nacional Neurotraquis. Valencia 8-10 de marzo de 2017. PREMIO A LA MEJOR COMUNICACIÓN ORAL.

Mondragón Tirado, CA; Giménez Pando, J; Ippolito Bastidas, HZ; García Moreno, R. "Tratamiento de hipertensión intracraneal con halo chaleco". XVII Congreso Nacional Neurotraquis. Valencia 8-10 de marzo de 2017. Póster.

Mondragón Tirado, CA; Giménez Pando, J; Ugarriza Echebarrieta, LF. "Traumatismo sacro y lipomatosis con síndrome de cola de caballo secundario". XVII Congreso Nacional Neurotraquis. Valencia 8-10 de marzo de 2017. Póster.

Mondragón Tirado, CA; Giménez Pando, J; Moreno Flores, A; Ippolito Bastidas, HZ, Sosa Cabezas, JP; García Moreno, R. "Neuralgia de Arnold secundaria a latigazo cervical. Bache en la carretera". XVII Congreso Nacional Neurotraquis. Valencia 8-10 de marzo de 2017.* Póster.

Mondragón Tirado, CA; Moreno Flores, A; Sosa Cabezas, JP; Giménez Pando, J. "Diastematomiélias asociadas a mielomeningocele. Tratamiento neuroquirúrgico. Entre más temprano mejor". XVII Congreso Nacional Neurotraquis. Valencia 8-10 de marzo de 2017. Comunicación oral.

Mondragón Tirado, CA; Moreno Flores, A; Sosa Cabezas, JP. "Diastematomiélias. Tratamiento neuroquirúrgico". XXXIII Reunión de la sociedad Andaluza de Neurocirugía. 16-18 de marzo de 2017. Granada. Comunicación oral.

Ippolito Bastidas, HZ; García Moreno, R; Fernández Portales, I; Mondragón Tirado, C; Moreno Flores, A; Ríos Kavadoy, Y; Cabezudo Artero, JM. "Recidivas de gliomas de alto grado: impacto del tratamiento quirúrgico en la supervivencia" XXI Congreso de la Sociedad Española de Neurocirugía (SENEC). 17-19 de mayo 2017. Comunicación oral.

García Moreno, R; Ippolito Bastidas, HZ; Fernández Portales, I; Mondragón Tirado, CA; Sosa Cabezas, JP; Ríos Kavadoy, Y; Cabezudo Artero, JM. "Eficacia de

los implantes de carmustina en la supervivencia de pacientes con gliomas de alto grado de nuevo diagnóstico". XXI Congreso de la Sociedad Española de Neurocirugía (SENEC). 17-19 de mayo 2017. Póster.

Gilete Tejero, IJ; Ortega Martínez, M; Mata Gómez, J; Rico Coteló, M; Royano Sánchez, M; García Moreno, R; Ippolito Bastidas, HZ. "Meningocele sacro anterior con sangrado intraquístico como forma de presentación". XXI Congreso de la Sociedad Española de Neurocirugía (SENEC). 17-19 de mayo 2017. Póster.

Gilete Tejero, IJ; Ortega Martínez, M; Mata Gómez, J; Rico Coteló, M; Royano Sánchez, M; García Moreno, R; Ippolito Bastidas, HZ. "Metástasis iatrogénicas de meningioma en Scalp. A propósito de un caso". XXI Congreso de la Sociedad Española de Neurocirugía (SENEC). 17-19 de mayo 2017. Póster.

Total comunicaciones y pósteres =11

Publicaciones en revistas. Artículos

Gilete-Tejero IJ, Ortega-Martínez M, Mata-Gómez J, Rico-Coteló M, Bernal-García LM, Yerga-Lorenzana B, et al. "Anterior sacral meningocele presenting as intracystic bleeding". Eur Spine J. 2017 May 18. doi: 10.1007/s00586-017-5128-1.

Enlace:

<https://www.ncbi.nlm.nih.gov/pubmed/28523383>

Factor de impacto: 2,563

Bernal García LM, Cabezudo Artero JM, García Moreno R, Marcelo Zamorano MB, Mayoral Guisado C. " Fluorescence guided resection with 5-aminolevulinic acid of a pilomyxoid astrocytoma of the third ventricle". Neurocirugia (Astur). 2017 Sep - Oct; 28(5):251-256. doi: 10.1016/j.neucir.2017.03.002. Epub 2017 May 8.

Enlace:

<https://www.ncbi.nlm.nih.gov/pubmed/28495088>

Factor de impacto: 0, 548

Total artículos de revistas científicas =2

Tesis Doctorales en realización

Doctorando: Mondragón Tirado, CA.

Título: Factores de riesgo y biomarcadores de recidiva de los hematomas subdurales crónicos.

Universidad: Universidad de Extremadura.

Facultad: Facultad de Medicina.

Director/es: Dr. Gabriel Trinidad Ruiz/Dr. Luis Fernando Porras Estrada

Total tesis doctorales en realización =1

ACTIVIDAD DOCENTE

Cursos, seminarios y sesiones clínicas impartidos

Moreno Flores, A. "Valor de la gammagrafía en la pseudoartrosis cervical". Sesión clínica presentada en el servicio de Neurocirugía. Hospital Infanta Cristina de Badajoz. (01/03/17).

Sosa Cabezas, JP. "Huesos de la bóveda craneal: Hueso frontal y occipital". Sesión clínica presentada en el servicio de Neurocirugía. Hospital Infanta Cristina de Badajoz. (8/03/2017).

Moreno Flores, A. Sesión bibliográfica: Neurosurgery Noviembre 2016. Sesión clínica presentada en el servicio de Neurocirugía. Hospital Infanta Cristina de Badajoz. (17/03/17).

Sosa Cabezas, JP. Sesión bibliográfica: Journal of Neurosurgery & Neurosurgery. Sesión clínica presentada en el servicio de Neurocirugía. Hospital Infanta Cristina de Badajoz. (24/03/2017).

Moreno Flores, A. "Aneurismas Micóticos". Sesión clínica presentada en el servicio de Neurocirugía. Hospital Infanta Cristina de Badajoz. (29/03/17).

Hidalgo Llorca, M. Sesión bibliográfica: A systematic review of perioperative seizure prophylaxis during brain tumor resection: the case for a multicenter randomized clinical trial. Sesión clínica presentada en el servicio de Neurocirugía. Hospital Infanta Cristina de Badajoz. (6/04/2018).

Porras Estrada, LF. "Craneotomía Orbitocigomática"^{SEP} Curso anatomo-quirúrgico experimental realizado en el Laboratorio de Cirugía Experimental. 9/04/2017 (5 horas lectivas).

Porras Estrada, LF. "Clinoidectomía anterior extradural y anillos carotídeos"^{SEP} Curso anatomo-quirúrgico experimental realizado en el Laboratorio de Cirugía Experimental. 10/04/2017 (5 horas lectivas).

Porras Estrada, LF. "Exposición carótida clinoidea para aneurismas carótido-oftálmicos"^{SEP} Curso

anatomo-quirúrgico experimental realizado en el Laboratorio de Cirugía Experimental. 11/04/2017 (5 horas lectivas).

Porras Estrada, LF. "Plexo braquial". Curso anatomo-quirúrgico experimental realizado en el Laboratorio de Cirugía Experimental. 18/04/2017 (5 horas lectivas).

Porras Estrada, LF. "Abordaje supra e infraclavicular del plexo braquial". Curso anatomo-quirúrgico experimental realizado en el Laboratorio de Cirugía Experimental. 19/04/2017 (5 horas lectivas).

Moreno Flores, A. "Lesiones traumáticas de la columna cervical". Sesión clínica presentada en el servicio de Neurocirugía. Hospital Infanta Cristina de Badajoz. (26/04/17).

Porras Estrada, LF. "Base de cráneo: Abordaje petroso anterior (Kawase)". Curso anatomo-quirúrgico experimental realizado en el Laboratorio de Cirugía Experimental. 2/05/2017 (5 horas lectivas).

Porras Estrada, LF. "Abordaje de Dolenc al seno Cavernoso. Triángulos del Seno Cavernoso". Curso anatomo-quirúrgico experimental realizado en el Laboratorio de Cirugía Experimental. 15-05-17 (5 horas lectivas).

Porras Estrada, LF. "Triángulos de región paraselar". Curso anatomo-quirúrgico experimental realizado en el Laboratorio de Cirugía Experimental. 17-05-17 (5 horas lectivas).

Porras Estrada, LF. "Abordajes a lesiones del foramen yugular. Abordaje de Fisch modificado". Curso anatomo-quirúrgico experimental realizado en el Laboratorio de Cirugía Experimental. 22-05-17. (5 horas lectivas).

Porras Estrada, LF. "Abordajes a lesiones del foramen yugular. Abordaje de Fisch modificado". Curso anatomo-quirúrgico experimental realizado en el Laboratorio de Cirugía Experimental. 7/06/2017 (5 horas lectivas).

Mondragón Tirado, CA. "Plexo cervical". Sesión clínica presentada en el servicio de Neurocirugía. Hospital Infanta Cristina de Badajoz. (08-06-17).

Sosa Cabezas, JP. "Infecciones bacterianas del raquis: absceso epidural, osteomielitis vertebral piógena y discitis". Sesión clínica presentada en el

servicio de Neurocirugía. Hospital Infanta Cristina de Badajoz. (16/06/2017).

Porras Estrada, LF. "Abordaje Far Lateral y Transcondilar". Curso anatomo-quirúrgico experimental realizado en el Laboratorio de Cirugía Experimental. 21-06-17 (5 horas lectivas).

Sosa Cabezas, JP. "Infecciones bacterianas del raquis: osteomielitis tuberculosa y brucelosis". Sesión clínica presentada en el servicio de Neurocirugía. Hospital Infanta Cristina de Badajoz. (23/06/2017).

Mondragón Tirado, CA. "Tumores ventriculares. Parte I". Sesión clínica presentada en el servicio de Neurocirugía. Hospital Infanta Cristina de Badajoz. (06-07-17).

Sosa Cabezas, JP. Sesión bibliográfica: aggressive resection at the infiltrative margins of glioblastoma facilitated by intraoperative fluorescein guidance. Journal of Neurosurgery. Julio 2017. Sesión clínica presentada en el servicio de Neurocirugía. Hospital Infanta Cristina de Badajoz. (7/07/2017).

Mondragón Tirado, CA. "Tumores ventriculares. Parte II". Sesión clínica presentada en el servicio de Neurocirugía. Hospital Infanta Cristina de Badajoz. (18-07-17).

Porras Estrada, LF. "Anatomía quirúrgica de los ventrículos cerebrales". Curso anatomo-quirúrgico experimental realizado en el Laboratorio de Cirugía Experimental. 19/07/2017 (5 horas lectivas).

Ippolito Bastidas, HZ. Sesión bibliográfica: Histopathological Insights on imaging results of intraoperative MRI, 5-ALA, and intraoperative ultrasound in GB surgery. Neurosurgery. Julio 2017. Sesión clínica presentada en el servicio de Neurocirugía. Hospital Infanta Cristina de Badajoz. (20/7/2017).

Mondragón Tirado, CA. Sesión bibliográfica. Neurosurgery. Sesión clínica presentada en el servicio de Neurocirugía. Hospital Infanta Cristina de Badajoz. (21-07-17).

Ippolito Bastidas, HZ. "Astrocitoma pilocítico". Sesión clínica presentada en el servicio de Neurocirugía. Hospital Infanta Cristina de Badajoz. (27/7/2017).

Hidalgo Llorca, M. "Bilateral chronic subdural hematoma: unilateral or bilateral drainage". Sesión

clínica presentada en el servicio de Neurocirugía. Hospital Infanta Cristina de Badajoz. (9/08/2017).

Hidalgo Llorca, M. "Sutura del cráneo y puntos craneométricos. Utilidad de su conocimiento en la cirugía". Sesión clínica presentada en el servicio de Neurocirugía. Hospital Infanta Cristina de Badajoz. (28/09/2017).

Ippolito Bastidas, HZ. Sesión bibliográfica: Awake craniotomy vs craniotomy under general anesthesia for perirolandic gliomas: evaluating perioperative complications and extent of resection. Neurosurgery. Septiembre 2017. Sesión clínica presentada en el servicio de Neurocirugía. Hospital Infanta Cristina de Badajoz. (29/9/2017).

Moreno Flores, A. "Lesiones traumáticas de la columna dorsal". Sesión clínica presentada en el servicio de Neurocirugía. Hospital Infanta Cristina de Badajoz. (05/10/2017).

Sosa Cabezas, JP. "Fracturas craneales. Manejo según tipos". Sesión clínica presentada en el servicio de Neurocirugía. Hospital Infanta Cristina de Badajoz. (19/10/2017).

Ippolito Bastidas, HZ. Sesión bibliográfica: Clínica Experience and results of microsurgical resection of AVM in the presence of space-occupying intracerebral hematoma. Neurosurgery. Julio 2017. Sesión clínica presentada en el servicio de Neurocirugía. Hospital Infanta Cristina de Badajoz. (20/10/2017).

Moreno Flores, A. Sesión Bibliográfica: Neurosurgery Octubre 2017: 3 years follow of the prospective, randomizado trial of coflex interlaminar stabilization & instrumented fusion in patients with lumbar stenosis. Sesión clínica presentada en el servicio de Neurocirugía. Hospital Infanta Cristina de Badajoz. (27/10/17).

Porras Estrada, LF. "Base de cráneo: abordaje petroso combinado". Curso anatomo-quirúrgico experimental realizado en el Laboratorio de Cirugía Experimental. 30/10/2017 (5 horas lectivas).

Hidalgo Llorca, M. "Hipertensión intracraneal benigna. Ondas de PIC". Sesión clínica presentada en el servicio de Neurocirugía. Hospital Infanta Cristina de Badajoz. (2/11/2017).

Sosa Cabezas, JP. Sesión bibliográfica: surgical benefits of combined awake craniotomy and intraoperative magnetic resonance imaging for

gliomas associated with eloquent áreas. Journal of Neurosurgery. Sesión clínica presentada en el servicio de Neurocirugía. Hospital Infanta Cristina de Badajoz. (3/11/2017).

Moreno Flores, A. Sesión bibliográfica: Neurosurgery Nov.2017: Improved survival with decreased wait time to surgery in GBM patients present with. Sesión clínica presentada en el servicio de Neurocirugía. Hospital Infanta Cristina de Badajoz. (10/11/17).

Sosa Cabezas, JP. "Esclerosis tuberosa o enfermedad de Bourneville". Sesión clínica presentada en el servicio de Neurocirugía. Hospital Infanta Cristina de Badajoz. (16/11/2017).

Hidalgo Llorca, M. Sesión bibliográfica: Decompressive craniectomy in hemorrhagic cerebral venous thrombosis: clínico-radiological features and risk factors. Sesión clínica presentada en el servicio de Neurocirugía. Hospital Infanta Cristina de Badajoz. (17/11/2017).

Hidalgo Llorca, M. Sesión bibliográfica: Early and late epilepsy surgery in focal epilepsies associated with long-term epilepsy-associated tumors. Sesión clínica presentada en el servicio de Neurocirugía. Hospital Infanta Cristina de Badajoz. (24/11/2017).

Total cursos, seminarios y sesiones clínicas impartidos=42

Formación de residentes

Aitor Cinza González. MIR 1º año del Servicio de Cirugía Máxilofacial del HIC. Febrero 2017.

Carlos Pérez Romero. MIR 2º año del Servicio de Traumatología del HIC. Marzo y Abril de 2017.

Benda Beirouk. MIR 2º año del Servicio de Medicina Intensiva del HIC. Junio 2017.

Alberto González Plata. MIR 2º año del Servicio de Neurología del HIC. Octubre y Noviembre de 2017.

Omar Estanislao Novillo Rodríguez. MIR 2º año del Servicio de Traumatología del HIC. Septiembre y Octubre de 2017.

Juan Ignacio Álvarez González: MIR 2º año del Servicio de Medicina Intensiva del HIC. Noviembre de 2017.

Total formación de residentes=6

Moderación mesas redondas.

Rodríguez Sánchez, JA: Moderador de Mesa "DETECCIÓN: un servicio más del hospital". III Jornadas de Donación y Trasplante; celebradas en el Hospital Infanta Cristina de Badajoz el 11 de Diciembre de 2017.

Total moderación de mesas redondas =1

Ponencias

Fernández Portales, I: "Complicaciones de la utilización de implantes de carmustina en la cirugía de gliomas de alto grado". Reunión Anual del Grupo de Neurooncología. 31 de Marzo de 2017. Madrid.

Mondragón Tirado, CA. "Hematomas subdurales crónicos y factores de riesgo de recidiva". Programa de Doctorado. Biomarcadores de Salud y Estados Patológicos. 7 de Julio de 2017. Departamento de Anatomía Humana. Facultad de Medicina. Universidad de Extremadura. Badajoz.

Bernal García, LM; Ippolito Bastidas, HZ. "Papel del Servicio de Neurocirugía en la Donación de Órganos" III Jornadas de Donación y Trasplante. 11 de Diciembre de 2017. Hospital Infanta Cristina. Badajoz.

Total ponencias =3

ACTIVIDAD DISCENTE

Actividad formativa cursos y másteres

Nombre del profesional/es que asiste a la actividad: Ippolito Bastidas, HZ.
Nombre de la actividad: Radiocirugía Cerebral y Espinal.
Lugar de celebración: Madrid.
Fecha completa: 23 y 24 de febrero 2017.
Horas (si procede): 20 horas.
Créditos (si procede):
Tipo de Actividad: Curso.

Nombre del profesional/es que asiste a la actividad: Mondragón tirado, CA.

Nombre de la actividad: VII Curso Práctico de Neuroanatomía 3D, Vías de abordaje y Neurotecnología.

Lugar de celebración: Sevilla.

Fecha completa: del 24 al 26 de Febrero de 2017.

Horas (si procede): 20 horas.

Créditos (si procede):

Tipo de Actividad: Curso.

Nombre del profesional/es que asiste a la actividad: Mondragón Tirado, CA; Ippolito Bastidas, HZ.

Nombre de la actividad: IV Curso Básico de Hidrocefalia y Patología LCR.

Lugar de celebración: Sevilla.

Fecha completa: 23 y 24 de marzo 2017.

Horas (si procede): 20 horas.

Créditos (si procede):

Tipo de Actividad: Curso.

Nombre del profesional/es que asiste a la actividad: Fernández Portales, I; García Moreno, R.

Nombre de la actividad: Avances en Técnicas Quirúrgicas para el Tratamiento de los Tumores Cerebrales.

Lugar de celebración: Madrid.

Fecha completa: 30 de marzo de 2017.

Horas (si procede): 5.

Créditos (si procede):

Tipo de Actividad: Curso.

Nombre del profesional/es que asiste a la actividad: Ippolito Bastidas; HZ, Moreno Flores, A; Sosa Cabezas, JP.

Nombre de la actividad: Actualizaciones y Evidencias en Neurooncología.

Lugar de celebración: Alicante.

Fecha completa: septiembre 2017.

Horas (si procede): 25 horas.

Créditos (si procede):

Tipo de Actividad: Curso.

Nombre del profesional/es que asiste a la actividad: Ippolito Bastidas, HZ; Moreno Flores, A.

Nombre de la actividad: I Taller para MIR sobre detección de potenciales donantes: cuidados orientados a la donación.

Lugar de celebración: Badajoz.

Fecha completa: 24 y 25 de noviembre 2017.

Horas (si procede): 15 horas.

Créditos (si procede):

Tipo de Actividad: Taller.

Nombre del profesional/es que asiste a la actividad: García Moreno, R; Ippolito Bastidas, HZ.

Nombre de la actividad: 2º Curso Mapping Bellvitge.
Lugar de celebración: Barcelona.

Fecha completa: 29 de noviembre a 1 de diciembre de 2017.

Horas (si procede):

Créditos (si procede):

Tipo de Actividad: Curso.

Nombre del profesional/es que asiste a la actividad:
Ippolito Bastidas, HZ.

Nombre de la actividad: Curso MI1 "Investigación científica: fundamentos metodológicos y estadísticos".

Lugar de celebración: Universidad Autónoma de Barcelona.

Fecha completa: Noviembre-diciembre 2017.

Horas (si procede): 75 horas.

Créditos (si procede): 3 ECTS.

Tipo de Actividad: Curso online.

Nombre del profesional/es que asiste a la actividad:
Mondragón Tirado, CA.

Nombre de la actividad: Vascular Hands On: Clipagem de aneurismas e anastomoses vasculares em placenta. Aesculap Academia

Lugar de celebración: Sao Paulo. Brasil.

Fecha completa: del 7 al 9 de Diciembre de 2017.

Horas (si procede): 27 horas.

Créditos (si procede):

Tipo de Actividad: Curso.

10.- Nombre del profesional/es que asiste a la actividad: Ippolito Bastidas, HZ.

Nombre de la actividad: Sistema operativo Windows e Internet.

Lugar de celebración: Universidad Autónoma de Barcelona.

Fecha completa: Noviembre 2017-enero 2018.

Horas (si procede): 25 horas.

Créditos (si procede): 1 ECTS.

Tipo de Actividad: Curso online.

Nombre del profesional/es que asiste a la actividad:
Hyaissa Ippolito Bastidas.

Nombre de la actividad: Curso MI2 "Estudios experimentales"

Lugar de celebración: Universidad Autónoma de Barcelona.

Fecha completa: diciembre 2017-febrero 2018.

Horas (si procede): 75 horas.

Créditos (si procede): 3 ECTS.

Tipo de Actividad: Curso online.

Total actividad discente =11

Asistencia a congresos

Asistente/es: Giménez Pando, J; Ippolito Bastidas, HZ.

Congreso: XXXIII Reunión de la Sociedad Española de Neurocirugía Pediátrica.

Lugar: Madrid.

Fecha: 23 y 24 de Febrero de 2017.

Asistente/es: Ugarriza Echebarrieta, LF; Mondragón Tirado, CA; Moreno Flores, A.

Congreso: XVII Congreso Nacional Neuroraquis.

Lugar: Valencia.

Fecha: del 8 al 10 de Marzo de 2017.

Asistente/es: Mondragón tirado, CA.

Congreso: XXXIII Reunión de la Sociedad Andaluza de Neurocirugía.

Lugar: Granada.

Fecha: del 16 al 18 de Marzo de 2017.

Asistente/es: Fernández Portales, I; García Moreno, R.

Congreso: Reunión Anual del Grupo de Trabajo de Neuro-Oncología

Lugar: Madrid.

Fecha: 30 a 31 de marzo de 2017.

Asistente/es: Rodríguez Sánchez, JA; Fernández Portales, I; García Moreno, R; Ippolito Bastidas, HZ.

Congreso: XXI Congreso de la Sociedad Española de Neurocirugía (SENEC).

Lugar: Barcelona.

Fecha: 17 a 19 de mayo de 2017.

Asistente/es: Pineda Palomo, M; Bernal García, LM; Botana Fernández, M.

Congreso: XIII Congreso Nacional de la Sociedad Española de Base de Cráneo.

Lugar: Hospital Universitario y Politécnico La Fe de Valencia.

Fecha: 5 y 6 de Octubre de 2017.

Total asistencia a congresos =6

PROMOCIÓN Y GESTIÓN DE LA CALIDAD

Premios

Moreno Flores, A "Valor de la Gammagrafía en el Diagnóstico de la Pseudoartrosis Cervical". XVII Congreso Nacional Neuroraquis. Valencia 8-10 de marzo de 2017. PREMIO NACIONAL A LA MEJOR COMUNICACIÓN ORAL

Total premios =1

PARTICIPACIÓN EN EL CENTRO

Comisión

Porras Estrada LF. Director y Coordinador de la Unidad de Cirugía Experimental.

Bernal García LM. Vocal de la Comisión de Urgencias del Complejo Hospitalario Universitario de Badajoz.

Total comisiones =2

NEUROLOGÍA

ACTIVIDAD CIENTÍFICA

Comunicaciones orales y pósteres

Roldán Serrano, M.A.; Gómez Baquero M.J.; Valencia Anguita, J. "Sacrectomía radical y fusión lumpélvica para el tratamiento de tumor mesenquimal de células gigantes sacro. Caso clínico". XVII Congreso Nacional Neuroraquis. Valencia 10 de marzo 2017. (Comunicación oral)

Roldán Serrano, M.A.; Molina Aparicio MJ, Gómez Baquero M.J.; Parajón Díaz, A., Castañeda Guerrero, M. "El manejo de la recidiva herniaria mediante MIS-TLIF. Serie de casos y revisión". XVII Congreso Nacional Neuroraquis. Valencia 10 de Marzo 2017. (Comunicación oral)

Martínez Acevedo M, Marcos Toledano MM, Muñoz Vega PJ, Córdova Infantes R, González Plata A, Ceberino Muñoz DJ, Querol Pascual MR, Roa

Montero AM, Constantino Silva AB, Ramírez Moreno JM, Aguirre Sánchez JJ, Parrilla Ramírez JJ, Velicia Mata MR, Pérez De Colosía V, Durán Herrera; C. "Falsa miopatía con fallo respiratorio precoz. A propósito de un caso". XIX Reunión Anual de la Sociedad Extremeña de Neurología. (Comunicación oral)

Martínez Acevedo M, Marcos Toledano MM, Muñoz Vega PJ, Córdova Infantes R, González Plata A, Ceberino Muñoz DJ, Constantino Silva AB, Roa Montero AM, Querol Pascual MR, Ramírez Moreno JM, Mangas MA. "Atrofia óptica autosómica dominante plus en el diagnóstico diferencial de las enfermedades mitocondriales". LXIX Reunión Anual de la Sociedad Española de Neurología. Noviembre De 2107 (Comunicación oral)

González Plata, A. 1; Barrios López, J.M. 1; Querol Pascual, R.M. 1; Vargas Pérez, M.L. 2; Córdova Infantes, R. 1; Martínez Acevedo, M. "Neuropatías periféricas inmunomediadas: Utilidad diagnóstica de la determinación de Anticuerpos antigangliósidos" LXIX REUNIÓN ANUAL SOCIEDAD ESPAÑOLA NEUROLOGÍA que tuvo lugar del 21 al 25 de noviembre de 2017 en Valencia. (Póster)

González Plata, A.; Barrios López, J.M; Querol Pascual, R.M.; Vargas Pérez, M.L; Córdova Infantes, R; Martínez Acevedo, M. "Síndrome Neurológicos Paraneoplásicos y Anticuerpos onconeuronales: Estudio retrospectivo del Área de Salud de Badajoz". Póster presentado durante la LXIX REUNIÓN ANUAL SOCIEDAD ESPAÑOLA NEUROLOGÍA que tuvo lugar del 21 al 25 de noviembre de 2017 en Valencia. (Poster)

Martínez Acevedo, Marta; López Mínguez, José Ramón; Muñoz Vega, Pedro José; Córdova Infantes, María del Rocío ; González Plata, Alberto ; Ceberino Muñoz, David ; Limpo, Bruno ; Márquez Lozano, Patricia ; Nogales Asensio, Juan M. ; Millán Nuñez, María Victoria ; Ramírez Moreno, José María. "Cierre percutáneo de orejuela, una alternativa a la anticoagulación en pacientes con hemorragia cerebral y fibrilación auricular". Póster presentado durante la LXIX REUNIÓN ANUAL SOCIEDAD ESPAÑOLA NEUROLOGÍA que tuvo lugar del 21 al 25 de noviembre de 2017 en Valencia.

Martínez Acevedo, Marta; Marcos Toledano, María del Mar; Muñoz Vega, Pedro José; Córdova Infantes, María del Rocío; González Plata, Alberto; Ceberino Muñoz, David; Constantino Silva, Ana Belén; Roa Montero, Ana María; Querol Pascual, María Rosa; Ramírez Moreno, José María; Mangas, María de los Ángeles. "Atrofia óptica autosómica dominante plus

en el diagnóstico diferencial de las enfermedades mitocondriales". Póster presentado durante la LXIX REUNIÓN ANUAL SOCIEDAD ESPAÑOLA NEUROLOGÍA que tuvo lugar del 21 al 25 de noviembre de 2017 en Valencia.

Córdoba Infantes, María del Rocío; Martínez Acevedo, Marta; Ceberino Muñoz, David; Muñoz Vega, Pedro; González Plata, Alberto; Constantino Silva, Ana Belén; Roa Montero, Ana; Ramírez Moreno, José María. "Características del ictus cardioembólico por fibrilación auricular no valvular debido a tratamiento preventivo subóptimo". Póster presentado durante la LXIX REUNIÓN ANUAL SOCIEDAD ESPAÑOLA NEUROLOGÍA que tuvo lugar del 21 al 25 de noviembre de 2017 en Valencia.

González Plata, A; Roa Montero, AM; Querol Pascual MR; Martínez Acevedo, M; Córdoba Infantes, MR; Hariramani Ramchandani, R. "Polirradiculoneuropatía Axonal aguda más allá del Guillain Barré". Comunicación oral presentada durante la XX REUNIÓN ANUAL SOCIEDAD EXTREMEÑA DE NEUROLOGÍA que tuvo lugar del 26 al 27 de enero de 2018 en Guadalupe (Cáceres).

Martínez Acevedo, M; Constantino Silva, AB; Córdoba Infantes, MR; González Plata, A; Hariramani Ramchandani, R; Aguirre Sánchez, JJ; Pérez de Colosía, V; Marcos Toledano, MM; Ceberino Muñoz, DJ; Querol Pascual, MR; Roa Montero AM; Ramírez Moreno, JM; Velicia Mata, MR; Pons García, MA; Gómez Baquero, MJ. "Ictus isquémico como forma de presentación del síndrome de POEMS" Comunicación oral presentada durante la XX REUNIÓN ANUAL SOCIEDAD EXTREMEÑA DE NEUROLOGÍA que tuvo lugar del 26 al 27 de enero de 2018 en Guadalupe (Cáceres).

Córdoba Infantes MR; Martínez Acevedo M; González Plata A; Hariramani Rachandani R; Marcos Toledano MM; Pons García MA; Roa Montero AM; Durán Herrera MC; Ramírez Moreno JM; Velicia Mata MR; Aguirre Sánchez JJ; Ceberino Muñoz D; Constantino Silva A; Gómez-Baquero MJ; Pérez de Colosía V; Querol Pascual MR "Epilepsia y miastenia gravis: ¿una relación de casual o causal?" Comunicación oral presentada durante la XX REUNIÓN ANUAL SOCIEDAD EXTREMEÑA DE NEUROLOGÍA que tuvo lugar del 26 al 27 de Enero de 2018 en Guadalupe (Cáceres).

Hariramani Rachandani R; Martínez Acevedo M; Córdoba Infantes MR; González Plata A, Durán Herrera, C. "Tres hermanos con mutación CAPN1

para Paraparesia espástica hereditaria". Comunicación oral presentada durante la XX REUNIÓN ANUAL SOCIEDAD EXTREMEÑA DE NEUROLOGÍA que tuvo lugar del 26 al 27 de enero de 2018 en Guadalupe (Cáceres).

M^a Asunción Pons García. "Teleictus: solución para el tratamiento efectivo y especializado del Ictus agudo en Extremadura. Comunicación oral presentada en el Congreso Nacional de Hospitales y gestión Sanitaria. Sevilla. Marzo 2017.

Bartolomé Alberca, Sandra; Ramírez Moreno, José María; Guerrero Barona, Eloisa; Muñoz Vega, Pedro Estudio de la atención mediante la batería Neuronorma en pacientes con Ataque Isquémico Transitorio. Póster presentado durante la LXIX REUNIÓN ANUAL SOCIEDAD ESPAÑOLA NEUROLOGÍA que tuvo lugar del 21 al 25 de noviembre de 2017 en Valencia.

Ramírez Moreno, Jose María; Muñoz Vega, Pedro Jose; Bartolomé Alberca, Sandra; Cordova, Rocío; Martínez Acevedo, Marta; Ceberino, David; Constantino Silva, Ana Belen; Roa Montero, Ana; Aguirre Sánchez, Jose Javier; Peral Pacheco, Diego. "La fatiga tras un ataque isquémico transitorio se relaciona con peor calidad de vida a los tres meses". Póster presentado durante la LXIX REUNIÓN ANUAL SOCIEDAD ESPAÑOLA NEUROLOGÍA que tuvo lugar del 21 al 25 de noviembre de 2017 en Valencia.

Ramírez Moreno, Jose María; Muñoz Vega, Pedro José; Espada Rubio, Silvina; Cordova, Rocío; Bartolomé Alberca, Sandra; Martínez Acevedo, Marta; Aguirre Sánchez, Jose Javier; Constantino Silva, Ana Belén; Roa Montero, Ana; Peral Pacheco, Diego. "La percepción social del estrés se asocia con el ataque isquémico transitorio. Un estudio de casos y controles". Póster presentado durante la LXIX REUNIÓN ANUAL SOCIEDAD ESPAÑOLA NEUROLOGÍA que tuvo lugar del 21 al 25 de noviembre de 2017 en Valencia.

Ramírez-Moreno, JM, Muñoz Vega, Pedro, Bartolomé Alberca, Sandra, Constantino Silva, Ana, Roa Montero, Ana, Peral Pacheco, Diego. "Daily life impact, cognitive impairment, and fatigue after Transient Ischemic Attack: case and control study". Presentado al III Congreso Europeo de Enfermedades Cerebrovasculares. Praga. 2017.

Ramírez-Moreno, JM, Bartolomé Alberca, Sandra, Muñoz Vega, Pedro, Julia Guerrero, Eloisa. "Cognitive impairment following Transient Ischaemic Attack. a case-control study". Presentado

al III Congreso Europeo de Enfermedades Cerebrovasculares. Praga. 2017.

Roa Montero, Ana Maria. "Daily life impact, cognitive impairment and fatigue after transient ischemic attack: a case control study". Póster en European Stroke Organisation Conference 2017. Praga 16-18 mayo 2017

"La fatiga tras un ataque isquémico transitorio se relaciona con peor calidad de vida a los tres meses". Co-autor. Póster durante la LXIX REUNIÓN ANUAL SOCIEDAD ESPAÑOLA NEUROLOGÍA. Valencia 21 al 25 de Noviembre de 2017.

"Atrofia óptica autosómica dominante plus en el diagnóstico diferencial de las enfermedades mitocondriales". Co-autor. Póster durante la LXIX REUNIÓN ANUAL SOCIEDAD ESPAÑOLA NEUROLOGÍA. Valencia 21 al 25 de Noviembre de 2017

"Características del ictus cardioembólico por fibrilación auricular no valvular debido a tratamiento preventivo subóptimo". Co-autor. Póster durante la LXIX REUNIÓN ANUAL SOCIEDAD ESPAÑOLA NEUROLOGÍA. Valencia 21 al 25 de Noviembre de 2017

Total comunicaciones y pósteres = 23

Lineas de investigación

Jose María Ramirez Moreno, (investigador principal), Ana M^a Roa Montero, Ana Belen Constantino Silva (Co-investigadoras) en ensayo clínico NAVIGATE ESUS (Rivaroxaban vs aspirin in secondary prevention of systemic embolism patients with recente mbolic stroke of undetermined source.

Jose María Ramirez Moreno, (investigador principal), Ana M^a Roa Montero, Ana Belen Constantino Silva (Co-investigadoras) en estudio PARADISE (Prevalencia de la enfermedad de parkinson avanzada en pacientes tratados en los hospitales del sistema público español)

M^a Rosa Querol Pascual (Investigador Principal): Estudio QUIN-GTC. Calidad de vida y lesiones accidentales en el paciente con epilepsia y crisis tónico-clónicas generalizadas. Es un estudio epidemiológico observacional, transversal y multicéntrico, con una única visita para el paciente, y llevado a cabo en pacientes diagnosticados de epilepsia y crisis tónico-clónicas generalizadas primarias y/o secundarias. Fundesalud.

M^a Rosa Querol Pascual (Investigador Principal); Estudio observacional multicéntrico y retrospectivo para evaluar la efectividad del acetato de eslicarbazepina (ESL) en monoterapia como tratamiento de la epilepsia parcial en la práctica clínica habitual en España. Promotor Instituto de Investigaciones Sanitarias Fundación Jiménez Díaz. Código de Protocolo ESL-FJD-2016-01. Fundesalud.

Total líneas de investigación =

Publicación de capítulos de libros.

Hariramani Rachandani R, González Plata, Alberto. "Cuidado con el corazón". VI Concurso de casos clínicos de Unidades de Ictus para residentes de Neurología 2017. "Páginas 408-409. ISBN: 978-84-7989-782-6.

Hariramani Rachandani R, González Plata, Alberto. "Cuando la circulación colateral puede ser mejor que la terapia endovascular". VI Concurso de casos clínicos de Unidades de Ictus para residentes de Neurología 2017. Editorial Luzán 5. Páginas 550-551. ISBN: 978-84-7989-782-6.

Hariramani Rachandani R. González Plata, Alberto "Ictus recurrente: resistencia farmacogenética a clopidogrel. Ticagrelor como opción antiagregante". VI Concurso de casos clínicos de Unidades de Ictus para residentes de Neurología 2017. "Editorial Luzán 5. Páginas 550-551. ISBN: 978-84-7989-782-6.

M^a Asunción Pons García Protocolo de Teleictus de Extremadura. Servicio Extremeño de Salud. Publicado en Merida. 2017

Total capítulos de libros = 4

Publicaciones en revistas. Artículos

Serrano-Castro PJ, Fernández-Pérez J, López-González FJ, Toledo-Argany M, Estévez-María JC, Arjona-Padillo A, Bertol-Alegre V, Mauri-Llerda JA, Tortosa-Conesa D, Ruiz-Giménez J, Querol-Pascual R, García-Martínez A, Molto-Jorda JM, Payán-Ortiz M, Maestre-Moreno JF, Galván-Espinosa J; ESL-LIPID Study Group. Eslicarbazepine acetate and carotid intima-media thickness in epileptic patients. *Epilepsy Res.* 2017 Dec; 138:81-87. DOI: 10.1016/j.epilepsyres.2017.10.018. Epub 2017 Oct 29.

Total de publicaciones en revistas: 1

Tesis Doctorales en realización

Doctorando: M^a Rosa Querol Pascual
Título:
Universidad: UNEX
Facultad: Facultad de Medicina
Director/es: Francisco Vaz Leal. J.J Aguirre Sánchez

Doctorando: Sandra Bartolomé Leal
Título: Riesgo de deterioro cognitivo en pacientes con ictus minor o accidente isquémico transitorio utilizando la batería cognitiva neuronorma. Estudio de casos y controles.
Universidad: UNEX
Facultad: Facultad de Medicina
Director/es: José María Ramírez Moreno.

Total tesis doctorales en realización = 2

Otras actividades científicas

Querol Pascual, M^a Rosa. Miembro del grupo de epilepsia de la Sociedad Española de Neurología. (SEN).

Total otras actividades científicas =1

ACTIVIDAD DOCENTE

Formación de residentes

Todos los facultativos de neurología participan de forma activa en la formación de residentes de neurología (un Mir por año), así como de residentes rotantes de otra especialidades entre las que se incluyen; Medicina Interna, Psiquiatría., Rehabilitación, Neurocirugía, Medicina Intensiva, Medicina Familiar y Comunitaria y residentes de medicina interna de Portugal (Elvas).

Formación de estudiantes de medicina de 4º y 6º curso.

La Sección de Neurología participa de forma activa en la formación pregrado de los estudiantes de medicina de la Universidad de Extremadura:

Profesor titular de la asignatura de neurología: Dr Ramirez Moreno

Profesores Asociados al departamento de Ciencias de la Salud; Dr Aguirre Sánchez y la Dra Querol Pascual.

Tutores de trabajos de fin de grado de los alumnos de Medicina de la Unex de 6º curso.
Colaboradores honoríficos; el resto de los FEA de neurología de HIC.

Moderación mesas redondas.

M^a Rosa Querol Pascual. MESA II: DONACIÓN: Solidaridad y Altruismo. Moderadores: Dña. Rosa Querol Pascual. Jefe de Servicio de Neurología. CHUB. D. Baldomero Jimeno Torres. Jefe de Servicio de Medicina Intensiva. CHUB. 11 de diciembre de 2017

M^a Rosa Querol Pascual. Mesa; Neuroimagen en epilepsia. XL Reunión Anual de la Sociedad Andaluza de Neurología (Ronda).19 de octubre de 2017.

Total moderación de mesas redondas = 2

Ponencias

Gómez Baquero, M^a Jose. Mesa I: Detección: un servicio más del hospital. III Jornadas de Donación y Transplante” Celebrada el día 11 de diciembre de 2017 en el salón de actos Guadiana del Hospital Infanta Cristina de Badajoz.

Total ponencias =1

ACTIVIDAD DISCENTE

Actividad formativa cursos y másteres

Hariramani Rachandani R. Curso de Urgencias 31 de mayo de 2017 - 21 de junio de 2017. (30 horas lectivas).

Hariramani Rachandani R. Curso de Soporte vital inmediato de la Sociedad Española de Medicina de Familia (semFyc). Fase no presencial (del 4 al 24 de septiembre) y fase presencial (26 y 27 de septiembre)). Reunión III Foro Neurología. Granada. 23 de septiembre de 2017. (31 horas lectivas).

Pons García, M^aAsunción. Curso de Liderazgo y habilidades interpersonales. Escuela de ciencias de la salud. Badajoz.

Pons García, M^a Asunción. Curso de Codificación CIE -10- ES" del Ministerio de Sanidad y Ciencias Sociales. (curso online)

Gómez Baquero, M^a José. Taller de formación en "Atención Integral a los pacientes con dolor en la práctica clínica". Febrero 2017. Acreditado por la agencia de calidad sanitaria de Andalucía. 35 horas lectivas.

Gómez Baquero, M^a José. Taller de formación continuada de Epilepsia (26 y 27 octubre 2017) Acreditado en formación continuada por la agencia de calidad sanitaria de Andalucía.

Marcos Toledano, M^a del Mar. Curso "Miopatía". Barcelona, del 10 de abril de 2016 al 9 de abril de 2017. Duración de 40 horas lectivas. Acreditado con 6,8 créditos por el Comité de Docencia y Acreditación de la Sociedad Española de Neurología, por el Consejo Catalán de Formación Continuada de las Profesiones Sanitarias y por la Comisión de Formación Continuada del Sistema Nacional de Salud.

Querol Pascual, M^a Rosa. 9 de junio de 2017. Curso de VEEG (Madrid).

Querol Pascual, M^a Rosa. Máster en Epilepsia. Febrero de 2017 a enero 2018. Universidad de Murcia con un total de 60 créditos ECTS. Viguera editores. On-line

Querol Pascual, M^a Rosa. Máster en Gestión clínica, dirección médica y asistencial. Universidad Cardenal Herrera. Madrid. En curso on-line (inicio en mayo de 2017)

Roa Montero, Ana María. Máster en Neuroinmunología 9^a edición 2017-2018 (Universidad Autónoma de Barcelona). On-line

Total actividad discente =11

Asistencia a congresos

Hariramani Rachandani R LXIX Reunión Anual de la Sociedad Española de Neurología. Valencia. 21 y 25 de noviembre de 2017.

Hariramani Rachandani R. Reunión en Colegio de Médicos. "Tratamiento del Parkinson. Uso de Opicapona". Badajoz 19/10/17.

Hariramani Rachandani R Encuentro multidisciplinar Neurología-Psiquiatría II – "Antidepresivos: uso clínico en Neurología". Badajoz. 24/10/17.

Pons García, M^a Asunción. XIX Reunión de la Sociedad Extremeña de Neurología. Badajoz. 2017.

Marcos Toledano, M^a Mar. Reunión Pompe Day. Cáceres 3 de junio de 2017. Con el aval de la SEXNE.

Marcos Toledano, M^a Mar. X Reunión POST-ECTRIMS. Madrid. 10 y 11 de noviembre de 2017.

Marcos Toledano, M^a Mar. XIX Reunión Anual de la Sociedad Extremeña de Neurología. Declarado de Interés Sanitario por la Consejería de salud y Política Social de la Junta de Extremadura. Badajoz, 27 y 28 de enero de 2017. 7 horas lectivas.

González Plata, Alberto. 9-10 de Junio de 2017: V Foro Regional de Esclerosis Múltiple (Castilla La Mancha)

González Plata, Alberto: I Jornada de Estimulación Cerebral Profunda. Cáceres. Extremadura. 2- 15 de septiembre de 2017

González Plata, Alberto: Curso de Actualización en Neurología Vascul. Impacto del Ictus Isquémico Cardioembólico 3- 20 de octubre de 2017 (Badajoz).

González Plata, Alberto: Agonistas dopaminérgicos. Papel en la Enfermedad de Parkinson 4- 9 de noviembre de 2017: (Badajoz).

González Plata, Alberto: Reunión Anual de la Sociedad Española de Neurología 5- 21-25 de Noviembre de 2017 (Valencia).

Córdova Infantes, M^a Rocío. 3 mayo Congreso Neurootología. Mareo y Vértigo. Madrid. 2017.

Muñoz Vega, Pedro José. 16, 17, 18 de mayo. 3^a reunión de la European Stroke Organization. Praga. 2017

Muñoz Vega, Pedro José, 31 de marzo de 2017 Curso de enfermedades desmielinizantes SEN. Gerona

Ceberino Muñoz, David Jesús. 21 al 22/ de noviembre 2017. Congreso Sociedad Española de Neurología. Valencia.

Velicia Mata, M^a Rosa. 21 al 22 e noviembre de 2017. Congreso Sociedad Española de Neurología. Valencia.

Constantino Silva, Ana Belen. 21 y 22 de noviembre de 2017. Congreso Sociedad Española de Neurología. Valencia.

Constantino Silva, Ana Belen 15, 16, 17, 18 de mayo. 3^a Conferencia Europea del Ictus (ESDC 2017) . Praga.

Aguirre Sánchez, José Javier. 10 de noviembre de 2017. Postectrims. Madrid.

Aguirre Sánchez, José Javier.: 2 de junio de 2017. Reunión Esclerosis Múltiple. Madrid

Aguirre Sánchez, José Javier.: 9 de junio de 2017. Reunión Esclerosis Múltiple. Almagro.

Roa Montero, Ana Maria. 25 26, 27 de octubre de 2017 10 ECTRIMS (Paris).

Roa Montero, Ana Maria. 16, 17, 18 de mayo de 2017. 3^a Reunión de la European Stroke Organiation. Praga.

Parrilla Ramirez, Jose Luis. 3^o Seminario Parkinson Nacional. Las Palmas.

Ramírez Moreno, José Maria. 16, 17, 18 de mayo de 2017. 3^a Reunión de la European Stroke Organiation. Praga.

Total asistencia a congresos = 26

Sesiones clínicas

17/01/2017 Diagnóstico clínico de la muerte encefálica. Dra Velicia Mata

24/01/2017. Leucoencefalopatías de inicio en el adulto enero 2017.Dra Roa Montero.

31/01/2017Pruebas complementarias en la ME; DTC Dr Ramirez

1/02/2017. Sesión bibliográfica. Dra Cordova Infantes

15/02/2017 Sesión bibliográfica. Dr Muñoz Vega.

15/02/2017. Sesión bibliográfica. Pérez de Colosía.

22/03/2017. Enfermedad cerebrovascular silente. Dra Roa Montero

28/03/2017. Dra Marcos Toledano.

29/03/2017 Sesión bibliográfica. Dra Velicia Mata.

25/04/2017. Estimulación transcraneal en paciente con AIT e ictus minor. Dr Pedro Muñoz Vega

26/04/2017. Bortezomib. M^aRosa Querol Pascual

02/05/2017. Dr Ramirez Moreno.

16/05/2017. Deterioro cognitivo en esclerosis múltiple. Dr Víctor Pérez de Colosía.

17/05/2017. Sesión Bibliográfica. Dr Muñoz Vega.

23/05/2017. Síndrome de vasoconstricción reversible. Dra Córdova Infantes.

30/05/2017. Actualización en el diagnóstica de la demencia. Dr Pérez de Colosía.

6/06/2017: "Paciente Funcional a Estudio". José Luis Parrilla

7/06/2017: "Enfermedad por Anticuerpos Anti-sintetasa". Ana Belén Constantino Silva.

13/06/2017. Miopatía del colágeno VI. Dra María del Mar Marcos Toledano.

14/06/2017. Sesión bibliográfica. Dra Martínez Acevedo

20/06/2018. Sandra Bartolome Alberca.

27/06/2017 Dra Roa Montero

28/06/2017: Síndrome HaNDL (transient Headache and Neurologic Deficits with cerebrospinal fluid Lymphocytosis). Dr Gonzalez Plata

5/07/2017: "OPICAPONA en el tratamiento de la enfermedad de Parkinson". Dra Carmen Durán Herrera. Unidad Docente de Neurología.

27/09/2017. "Epilepsia y Genética". Marta Martínez Acevedo.

04/10/2017 Estudio Early-eslip. Dra Querol Pascual

11/10/2017 Diagnóstico de la enfermedad de Parkinson avanzada. Dra invitada; Carmen Duran Herrera

18/10/2017 Enfermedad de Creutzfeldt-Jakob Rocío Cordoba Infantes.

8/11/2017 Sesión de trastornos de conducta complejos. Dra Velicia Mata.

22/11/2017 Rhosu

29/11/2017 Narcolepsia. Actualización y diagnóstico .Dra M Jose Gómez Baquero

12/12/2017: "Uso de ecocardiografía en lesiones cerebrovasculares". María Eugenia Fuentes Cañamero. Unidad Docente de Cardiología y Neurología.

13/12/2017 "Uso en práctica clínica de anticoagulantes de acción directa". Ana Belen Constantino Silva. Unidad Docente de Neurología.

20/12/2017 Tratamiento endovascular en el ictus isquémico más allá de las seis horas: nuevos criterios de trombectomía mecánica Roa Montero, Ana María.

Total sesiones clínicas =36

Sesiones de casos clínicos.

13/01/2017 "Casos clínicos Planta Neurología".
Unidad Docente Neurología.

20/01/2017 "Casos clínicos Planta Neurología".
Unidad Docente Neurología.

03/02/2017 "Casos clínicos Planta Neurología".
Unidad Docente Neurología.

10/02/2017 "Casos clínicos Planta Neurología".
Unidad Docente Neurología.

17/02/2017 "Casos clínicos Planta Neurología".
Unidad Docente Neurología.

24/02/2017 "Casos clínicos Planta Neurología".
Unidad Docente Neurología.

03/03/2017 "Casos clínicos Planta Neurología".
Unidad Docente Neurología.

10/03/2017 "Casos clínicos Planta Neurología".
Unidad Docente Neurología.

17/03/2017 "Casos clínicos Planta Neurología".
Unidad Docente Neurología.

24/03/2017 "Casos clínicos Planta Neurología".
Unidad Docente Neurología.

31/03/2017 "Casos clínicos Planta Neurología".
Unidad Docente Neurología.

07/04/2017 "Casos clínicos Planta Neurología".
Unidad Docente Neurología.

21/04/2017 "Casos clínicos Planta Neurología".
Unidad Docente Neurología.

2/04/2017 "Casos clínicos Planta Neurología".
Unidad Docente Neurología.

05/05/2017 "Casos clínicos Planta Neurología".
Unidad Docente Neurología.

12/05/2017 "Casos clínicos Planta Neurología".
Unidad Docente Neurología.

19/05/2017 "Casos clínicos Planta Neurología".
Unidad Docente Neurología.

26/05/2017 "Casos clínicos Planta Neurología".
Unidad Docente Neurología.

2/06/2017: "Casos clínicos Planta Neurología".
Unidad Docente Neurología.

09/06/2017: "Casos clínicos Planta Neurología".
Unidad Docente Neurología.

16/06/2017: "Casos clínicos Planta Neurología".
Unidad Docente Neurología.

23/06/2017: "Casos clínicos Planta Neurología".
Unidad Docente Neurología.

30/06/2017: "Casos clínicos Planta Neurología".
Unidad Docente Neurología.

07/07/2017: "Casos clínicos Planta Neurología".
Unidad Docente Neurología.

21/07/2017: "Casos clínicos Planta Neurología".
Unidad Docente Neurología.

18/08/2017: "Casos clínicos Planta Neurología".
Unidad Docente Neurología.

25/08/2017: "Casos clínicos Planta Neurología".
Unidad Docente Neurología.

1/09/2017: "Casos clínicos Planta Neurología".
Unidad Docente Neurología.

8/09/2017: "Casos clínicos Planta Neurología".
Unidad Docente Neurología.

15/09/2017: "Casos clínicos Planta Neurología".
Unidad Docente Neurología.

22/09/2017: "Casos clínicos Planta Neurología".
Unidad Docente Neurología.

29/09/2017: "Casos clínicos Planta Neurología".
Unidad Docente Neurología.

8/12/2017: "Casos clínicos Planta Neurología".
Unidad Docente Neurología.

15/12/2017: "Casos clínicos Planta Neurología".
Unidad Docente Neurología.

22/12/2017: "Casos clínicos Planta Neurología".
Unidad Docente Neurología.

29/12/2017: "Casos clínicos Planta Neurología".
Unidad Docente Neurología.

Total, casos clínicos =36.

OBSERVACIÓN; Estas sesiones de casos clínicos consisten en la revisión de los pacientes ingresados en la planta durante la semana, revisando diagnósticos, pruebas de imagen, evolución y tratamientos participando de forma activa todos el equipo de neurología, estudiantes y residentes de otras especialidades.

PROMOCIÓN Y GESTIÓN DE LA CALIDAD

Artículos de divulgación en prensa.

Medio divulgativo:

Documento de TV por día del ictus

Fecha: Octubre 2017

Enlace: Canal Extremadura

Documento divulgativo sobre enfermedad de Parkinson

Noviembre de 2017

Canal Extremadura

Total artículos de divulgación =2

Premios

Premio a la Mejor Comunicación Oral en la XVIII Reunión Anual de la Sociedad Extremeña de Neurología. Enero de 2017.

Total premios =1

PARTICIPACIÓN EN EL CENTRO

Comisión

Comisión de Farmacia del Hospital Infanta Cristina.

Miembros: José María Ramírez Moreno, M^a Rosa Querol Pascual

Total comisiones =1

ONCOLOGÍA RADIOTERAPIA

ACTIVIDAD CIENTÍFICA

Comunicaciones orales y pósteres

Cruz Muñoz, M.C.; Muñoz García, J.L.; González Ruiz, M.A.; Simón Silva, P.; Ruiz Herrero, A.; Corbacho Campos, A.; Ropero Carmona, M.F.; Quirós Rivero, J.; Ríos Kavadoy, Y.; Cabrera Rodríguez, J.J. Patterns of failure by biological subtypes in breast cancer patients

XIX CONGRESO SEOR y I CONGRESO SEOC. Santander 8-10 de Junio de 2017.

González Ruiz, M.A.; Muñoz García, J.L.; Simón Silva, P.; Ruiz Herrero, A.; Cruz Muñoz, M.C.; Ríos Kavadoy, Y.; Cabrera Rodríguez, J.J.; Quirós Rivero, J.; Ropero Carmona, M.F.; Corbacho Campos, A. PSA level after radiotherapy in treatment results in prostate cancer. XIX CONGRESO SEOR y I CONGRESO SEOC. Santander 8-10 de Junio de 2017.

J.L. Muñoz Garcia; C. Cruz Muñoz; P. Simón Silva; M.A. Gonzalez Ruiz; A. Ruiz Herrero; A. Corbacho Campos; F. Ropero Carmona; J. Quirós Rivero; Y. Rios Kavadoy J.J. Cabrera Rodriguez. "Margin status and local relapse after breast-conserving therapy. XIX CONGRESO SEOR y I CONGRESO SEOC. Santander 8-10 de Junio de 2017.

J.L. Muñoz García; M.A. González Ruiz; A. Ruiz Herrero; M.C. Cruz Muñoz; P. Simón Silva; Y. Ríos Kavadoy; J.J. Cabrera Rodríguez; J. Quirós Rivero; A. Corbacho Campos; M.F. Ropero Carmona."Testosterone level influence in treatment results in prostate cancer patients. XIX CONGRESO SEOR y I CONGRESO SEOC. Santander 8-10 de Junio de 2017.

Juan Quirós Rivero; A Ruiz Herrero; M^aA Gonzalez Ruiz; MC Cruz Muñoz; P Simón Silva; MF Ropero Carmona; A Corbacho Campos; JJ Cabrera

Rodríguez; JL Muñoz García Y Ríos Kavadoy. "Short-course preoperative radiotherapy for resectable rectal cancer." XIX CONGRESO SEOR y I CONGRESO SEOC. Santander 8-10 de Junio de 2017.

Juan Quirós Rivero; M^aA González Ruiz; M.F Ropero Carmona; A Ruiz Herrero; MC Cruz Muñoz; P Simón Silva; JL Muñoz García; JJ Cabrera Rodríguez; Y Ríos Kavadoy; F García Urra. "Different methods of high-dose-rate plesiotherapy treatment in non-melanoma skin cancer. XIX CONGRESO SEOR y I CONGRESO SEOC. Santander 8-10 de Junio de 2017.

J. Cabrera Rodríguez; A. Ruíz Herrero; M.A. González Ruíz; C. Cruz Muñoz; P. Simón Silva; J. Quirós Rivero; F. Ropero Carmona; Y. Ríos Kavadoy; A. Corbacho Campos J.L. Muñoz García. "Impact of age, comorbidity, performance status in stage-iii lung cancer. XIX CONGRESO SEOR y I CONGRESO SEOC. Santander 8-10 de Junio de 2017.

A. Corbacho Campos; P. Simón Silva; J.L. Muñoz García; A. Ruiz Herrero; M.A. González Ruiz; C. Cruz Muñoz; J.J. Cabrera Rodríguez; Y. Ríos Kavadoy; F. Ropero Carmona; J. Quirós Rivero. "Institutional treatment results in intraductal breast cancer patients". XIX CONGRESO SEOR y I CONGRESO SEOC. Santander 8-10 de Junio de 2017.

M^a Ángeles González Ruiz¹; Juan Quirós Rivero¹; M^a Francisca Ropero Carmona¹; Amanda Ruiz Herrero¹; M^a Cristina Cruz Muñoz¹; Paula Simón Silva¹; Joaquín José Cabrera Rodríguez¹; Julia Luisa Muñoz García¹; Yesika Ríos Kavadoy¹; Fernando García Urra¹; Pedro Almendral Manzano². High-dose-rate brachytherapy treatment in T1-T2 stage non-melanoma skin cancer patients. 36 Congreso de la European Society Therapeutic and Oncology (ESTRO). Viena 6-9 de Mayo de 2017.

M^a Ángeles González Ruiz; Joaquín José Cabrera Rodríguez; Amanda Ruiz Herrero; M^a Cristina Cruz Muñoz; Paula Simón Silva; Juan Quirós Rivero; Julia

Luisa Muñoz García; Yesika Ríos Kavadoy;; María Francisca Ropero Carmona; Fernando García Urra. Hypofractionated vs standard radical radiotherapy in early (T1-T2) glottic cancer patients. 36 Congreso de la European Society Therapeutic and Oncology (ESTRO). Viena 6-9 de Mayo de 2017.

M. F. Ropero Carmona, J. Lupiani Castellanos, J. Quirós Rivero, A. Ruiz Herrero, M.A. Gonzalez Ruiz, J. Cabrera Rodriguez, Y. Ríos Kavadoy, J.L. Muñoz García, P. Almendral Manzano. HDR-Plesiotherapy for the treatment of extramammary Paget's disease. A case report. 36 Congreso de la European Society Therapeutic and Oncology (ESTRO). Viena 6-9 de Mayo de 2017.

A. Ruiz Herrero; J.J Cabrera Rodriguez; M.A González Ruiz; A. Corbacho Campos; C. Cruz Muñoz; J. Quirós Rivero; J.L Muñoz García; F. Ropero Carmona; Y. Rios Kavadoy P. Simón Silva. "Role of MRI for preoperative assessment of rectal cancer response ". XIX CONGRESO SEOR y I CONGRESO SEOC. Santander 8-10 de Junio de 2017.

A. Ruiz Herrero; J. Quirós Rivero; C. Cruz Muñoz; M.A. Gonzalez Ruiz; Y. Rios Kavadoy; J.L Muñoz García; J.J Cabrera Rodriguez; F. Ropero Carmona; P. Simon Silva; R García Moreno. "Influence of adyuvant temozolamide in outcomes of high grade gliomas. XIX CONGRESO SEOR y I CONGRESO SEOC. Santander 8-10 de Junio de 2017.

Cruz Muñoz, M.C.; Cabrera Rodríguez, J.J.; Ruiz Herrero, A.; González Ruiz, M.A.; Simón Silva, P.; Quirós Rivero, J.; Muñoz García, J.L.; Corbacho Campos, A.; Ropero Carmona, M.F.; Cigarral García, C. Primary Lung cancer treated with stereotactic radiotherapy. XIX CONGRESO SEOR y I CONGRESO SEOC. Santander 8-10 de Junio de 2017.

Simón Silva, P.; Ropero Carmona, M.F.; Quirós Rivero, J.; Cruz Muñoz, C.; González Ruiz, M.A.; Ruiz Herrero, A.; Muñoz García, J.L.; Ríos Kavadoy, Y.;

Cabrera Rodríguez, J.J.; Corbacho Campos, A. One year experience: magnetic resonance guided brachytherapy in cervical cancer. XIX CONGRESO SEOR y I CONGRESO SEOC. Santander 8-10 de Junio de 2017.

González Ruiz, M.A.; Muñoz García, J.L.; Cruz Muñoz, M.C.; Ruiz Herrero, A.; Simón Silva, P.; Ríos Kavadoy, Y.; Ropero Carmona, M.F.; Corbacho Campos, A.; Quirós Rivero, J.; Cabrera Rodríguez, J.J. Second malignances in prostate cancer patients. XIX CONGRESO SEOR y I CONGRESO SEOC. Santander 8-10 de Junio de 2017.

Cabrera J, Ruiz A, González M.A., Muñoz C, Simón P, Lloret M, Arias F, Gómez –Millán J, García-Miragall E, Contreras J. Radiotherapy for Unknown Primary Head Neck Cancer (UPHNC). GEORCC Guideline. XIX CONGRESO SEOR y I CONGRESO SEOC. Santander 8-10 de Junio de 2017.

Cristina Cruz Muñoz, Almudena Corbacho Campos, Julia Luisa Muñoz García, María Ángeles

González Ruiz, Paula Simón Silva, Juan Quirós Rivero. Influencia del boost en recidiva local tras cirugía conservadora y radioterapia en carcinoma ductal insitu. 3er Congreso Español de la Mama. Madrid del 19 al 21 de octubre de 2017.

Cristina Cruz Muñoz, Amanda Ruiz Herrero, Julia Luisa Muñoz García, María Ángeles

González Ruiz, Paula Simón Silva, Francisca Ropero Carmona. Efecto del estado del margen en recidiva local tras cirugía conservadora y radioterapia en carcinoma ductal infiltrante. 3er Congreso Español de la Mama. Madrid del 19 al 21 de octubre de 2017.

C. Cruz; M.A González; P. Simón; B. Ortiz; J.J. Cabrera. Síndrome de Gorlin: tratamiento del carcinoma basocelular, a propósito de un caso clínico. IX Congreso de la Sociedad de Cancerología

Extremeña (SOCAEX). Plasencia 6 y 7 de Octubre de 2017.

P. Simon , J.L. Muñoz; M.A. González; C. Cruz; B. Ortiz. Metástasis cutáneas de cáncer de próstata tratadas con radioterapia: presentación de un caso clínico. IX Congreso de la Sociedad de Cancerología Extremeña (SOCAEX). Plasencia 6 y 7 de Octubre de 2017.

Total comunicaciones y pósteres =21

Publicaciones en revistas. Artículos

A. Hervás, A. Gómez-Caamaño, M. Casaña, A. Gómez-Iturriaga, J. Pastor, J. Jove J. L. Mengual, C. González-San Segundo, J. Muñoz. Adjuvant versus salvage radiotherapy in prostate cancer: multi-institutional retrospective analysis of the Spanish RECAP database. Clin Transl Oncol (2017). <https://doi.org/10.1007/s12094-017-1709-z>.

María Ángeles González Ruiz, Juan Quirós Rivero, Julia Luisa Muñoz García, José Joaquín

Cabrera Rodríguez, Yesika Ríos Kavadoy, María Francisca Ropero Carmona, Almudena Corbacho Campos, Fernando García Urra, María Cristina Cruz Muñoz, Amanda Ruiz Herrero. High-dose-rate brachytherapy in the treatment of skin Kaposi sarcoma. J Contemp Brachytherapy 2017; 9, 6:1–5.

M. Francisca Ropero Carmona, Joaquín J. Cabrera Rodríguez, Juan Quirós Rivero, Julia L. Muñoz García. “Bilateral metastasis in the internal auditory canal of malignant melanoma”. Acta Otorrinolaringol Esp 2017; May-Jun, 68(3):181-1822. Doi: 10.1016/j.otorri.2016. 05.001.

Mañós M, Giralt J, Rueda A, Cabrera J, Martínez-Trufero J, Marruecos J, Lopez-Pousa A, Rodrigo JP, Castelo B, Martínez-Galán J, Arias F, Chaves M, Herranz JJ, Arrazubi V, Baste N, Castro A, Mesía R. Multidisciplinary management of head and neck cancer: First expert consensus using Delphi methodology from the Spanish Society for Head and Neck Cancer (part 1). Oral Oncol. 2017 Jul;70:58-64. doi: 10.1016/j.oraloncology.2017.04.004.

Total artículos de revistas científicas =4

ACTIVIDAD DOCENTE

Ponencias

J. Muñoz. Seguimiento del paciente al progresar el Cap. V SIMPOSIO ANDRÓGENO DE ONCOLOGÍA RADIOTERAPICA. Madrid 24 de noviembre de 2017.

J. Cabrera. Diagnóstico, exploración física, patología, radiología, medicina nuclear. TNM. VIII Curso de formación conjunta en tumores de cabeza y cuello. TTCC y GEORCC. Madrid 16 y 17 de noviembre de 2017.

J. Cabrera. Enfermedad local. Cirugía vs radioterapia. VIII Curso de formación conjunta en tumores de cabeza y cuello. TTCC y GEORCC. Madrid 16 y 17 de noviembre de 2017.

J. Quirós. Opciones de tratamiento local en el cáncer de próstata. IX Congreso de la Sociedad de Cancerología Extremeña (SOCAEX). Plasencia 6 y 7 de Octubre de 2017.

M^a Ángeles González. Braquiterapia de alta tasa para el tratamiento de la Enfermedad de Paget extramamaria. 1º Premio Caso clínico de residentes. IX Congreso de la Sociedad de Cancerología Extremeña (SOCAEX). Plasencia 6 y 7 de Octubre de 2017.

A. Corbacho. Eficacia de los nutrientes en el tratamiento de la mucositis. I CONGRESO NACIONAL DE NUTRICIÓN EN ONCOLOGÍA. Madrid el 2 y 3 de Octubre de 2017.

Total ponencias =6

OTORRINOLARINGOLOGÍA

ACTIVIDAD CIENTÍFICA

Comunicaciones orales y pósteres

Rubio Correa I y col. ¿Es necesario protocolizar la asistencia a pacientes laringectomizados?. Nuestra propuesta. . XXXII Congreso de la Sociedad Extremeña de ORL, celebrado el 16/06/2017 en Cáceres. Comunicación oral.

Peredo Herrera B, Samaniego Regalado B, Solís Vázquez R, Guerrero Alonso C, Rubio Correa I, Trinidad Ruíz G. SOSPECHA DE FÍSTULAS DE LCR DE BASE DE CRANEO LATERAL. REVISIÓN DE CASOS CLÍNICOS. XXXII Congreso de la Sociedad Extremeña de ORL, celebrado el 16/06/2017 en Cáceres. Comunicación oral

Total comunicaciones y pósteres = 2

Publicación de capítulos de libros.

Isidoro Rubio Correa. Enfermedades sistémicas causantes de trastornos del equilibrio. Enfermedades psiquiátricas. En "Definiciones e impacto del vértigo y sus síndromes". 2017:169-96. Editorial Ergon. ISBN 978-84-16732-81-4.

Isidoro Rubio Correa. Enfermedades sistémicas causantes de trastornos del equilibrio. Otras patologías. En "Definiciones e impacto del vértigo y sus síndromes". 2017:169-96 Editorial Ergon. ISBN 978-84-16732-81-4.

Total capítulos de libros = 2

Publicación de libros completos y otras monografías

Trinidad-Ruiz, Gabriel, Pérez Garrigues, Herminio, Trinidad Ruiz, Mario, Cruz de la Piedad, Eduardo, Samaniego Regalado, Beatriz, Castrillo Escobar, Vanessa & García Caruezo, Verónica & Pantoja Hernández, Carlos & Leslie Peredo Herrera, Barinia, Rubio Correa, Isidoro, Rosalyn Villarraga Cova, Vanessa, María Amador Penco, Luisa. Definiciones e impacto del vértigo y sus síndromes relacionados. Ponencia oficial de la Sociedad Extremeña de ORL-PCF. 2017

Total libros completos y otras monografías = 1

Publicaciones en revistas. Artículos

Frejo L, Martin-Sanz E, Teggi R, Trinidad G et al. Extended phenotype and clinical subgroups in unilateral Meniere disease: A cross-sectional study

with cluster analysis. Clin Otolaryngol. 2017; 42:1172–1180

<https://doi.org/10.1111/coa.12844>

Batuecas-Caletrio A, Rey-Martinez J, Trinidad-Ruiz G, Matíño-Soler E, Cruz-Ruiz SS, Muñoz-Herrera A and Perez-Fernandez N. Vestibulo-Ocular Reflex Stabilization after Vestibular Schwannoma Surgery: A Story Told by Saccades. Front. Neurol. 8:15.

<https://doi.org/10.3389/fimmu.2017.01739>

Frejo L, Requena T, Okawa S, Gallego-Martinez A, Martinez-Bueno M, Trinidad-Ruiz G et al. Regulation of Fn14 Receptor and NF-κB Underlies Inflammation in Meniere's Disease. Front. Immunol. 2017; 8:1739.

<https://doi.org/10.3389/fimmu.2017.01739>

Comisión de Otoneurología de la Sociedad Otorrinolaringológica de Castilla y León, Cantabria y La Rioja. GUÍA PRÁCTICA DEL VÉRTIGO POSICIONAL PAROXÍSTICO BENIGNO. Rev. ORL, 2017, 8, 3, pp. 157-196.

DOI: 10.14201/orl201783.15655

Total artículos de revistas científicas = 4

ACTIVIDAD DOCENTE

Cursos, seminarios y sesiones clínicas impartidos

II Curso teórico práctico de cirugía tiroidea

Organizador: Dr. Pablo de Jesús Torrico Román

Docentes: Dr. Pablo de Jesús Torrico Román, Dr. Alfonso Ambel Albarrán, Dr. Jesús Pando Pinto, Dr.

Eladio Rejas Ugena, Dr. Gabriel Trinidad Ruíz, Dr. Carlos Montero García.

CCMI Jesús Usón de Cáceres

9-11 febrero de 2017

Acreditado con 5,1 créditos de Formación Continuada

Curso Urgencias para residentes del complejo hospitalario. Urgencias ORL.

Organizador: Comisión de docencia Badajoz

Docente: Dr. Carlos Montero García.

Junio 2017

Reunión del grupo de Otoneurología de la Sociedad otorrinolaringológica de Castilla y León, Cantabria y La Rioja.

Docente: Dr. Gabriel Trinidad Ruíz.

Valladolid.

18/3/2017.

Fuera de horario laboral.

Curso Nacional de Neurootología.

Docente: Dr. Gabriel Trinidad Ruíz.

Madrid.

3/5/2017

68 Congreso Nacional de la Sociedad Española de ORL y Cirugía de Cabeza y Cuello.

Docente: Dr. Gabriel Trinidad Ruíz.

Madrid

10-12 Noviembre 2017

Total cursos, seminarios y sesiones clínicas impartidos= 5

Participación en la organización de cursos y congresos

III Curso teórico práctico de cirugía tiroidea

Organizador: Dr. Pablo de Jesús Torrico Román

CCMI Jesús Usón de Cáceres

9-11 febrero de 2017

Acreditado con 5,1 créditos de Formación Continuada

Total organización cursos y congresos = 1

ACTIVIDAD DISCENTE

Actividad formativa cursos y másteres

II Curso teórico práctico de cirugía tiroidea

CCMI Jesús Usón de Cáceres

9-11 febrero de 2017

Acreditado con 5,1 créditos de Formación Continuada

Dr. Isidoro Rubio Correa.

Curso online de Poliposis nasal, organizado por IFMEC.

Acreditado con 2,7 créditos de Formación Continuada.

Dr. Isidoro Rubio Correa.	Madrid
XI Curso teórico-práctico de Septorrinoplastia	23 febrero 2017
Servicio de ORL del Hospital de Cabueñes. , Gijón	
3, 4 y 5 de mayo de 2017.	Dra. Tamara Keituqwa Yáñez
Acreditado con 3,26 créditos de Formación Continuada.	Curso Cirugía pediátrica
	Hospital Sanitas La Zarzuela, Madrid
	8 mayo 2017
Dr. Alfonso Ambel Albarrán	
Reunión Comisión de cabeza y Cuello de la SEORL CCC	Dr. Carlos Montero García.
San Sebastián	Curso Turbinoplastia
5-6 mayo 2017	Hospital Fuenlabrada, Madrid
Dr. Pablo de Jesús Torrico Román	Dra. Beatríz Samaniego Regalado
Reunión Comisión de cabeza y Cuello de la SEORL CCC	FORMACIÓN EN HIPOACUSIA INFANTIL. CONCEPTOS BÁSICOS. ONLINE
San Sebastián	Hospital San Joan de Déu
5-6 mayo 2017	2-21 febrero 2017.
	0,4 créditos
Dra. Raquel solís Vázquez	Dra. Beatríz Samaniego Regalado
Curso Coblation Quirón	HIPOACUSIA INFANTIL. CRIBADO AUDITIVO NEONATAL. ONLINE
Madrid	Hospital San Joan de Déu.
23 febrero 2017	28 de febrero - 28 de marzo
	0,8 créditos
Dra. Raquel Solís Vázquez	
Curso Cirugía pediátrica	Dra. Beatríz Samaniego Regalado
Hospital Sanitas La Zarzuela, Madrid	HIPOACUSIA INFANTIL. DIAGNÓSTICO DE LA HIPOACUSIA INFANTIL. ONLINE.
8 mayo 2017	Hospital San Joan de Déu
	17 de febrero - 15 de junio
Dra. Tamara Keituqwa Yáñez	
Curso Coblation Quirón	

1,2 créditos

Dra. Beatríz Samaniego Regalado

HIPOACUSIA INFANTIL. EVALUACIÓN
AUDITIVA INFANTIL. ONLINE

Hospital San Joan de Déu.

30 de junio - 9 de agosto

2,7 créditos

Dra. Beatríz Samaniego Regalado

TRATAMIENTO MÉDICO Y AUDIOPROTÉSICO DE LA
HIPOACUSIA INFANTIL. ONLINE

Hospital San Joan de Déu.

28 de septiembre - 26 de octubre

0,9 créditos

Dra. Beatríz Samaniego Regalado

CURSO ONLINE DE CIRUGÍA ENDOSCÓPICA DE
SENOS PARANASALES (IFMEC).

Diciembre 2017

2,6 créditos

Dr. Gabriel Trinidad Ruíz.

5th International Multidisciplinary Vestibular
Disorder Course & Workshop.

Granada

1-3 de junio de 2017

**Total actividad formativa, cursos y
másteres = 17**

Asistencia a congresos

Asistente/es: Dr. Alfonso Ambel Albarrán, Dr. Fernando Carrasco Claver, Dr. Cristóbal José Guerrero Alonso, Dr. Andrés Bejarano Bueno, Dra. Raquel Solís Vázquez, Dra. Barinia Leslie Peredo Herrera, Dr. Isidoro Rubio Correa

Congreso: XXXII Congreso de la Sociedad Extremeña de ORL

Lugar: Cáceres

Fecha: 6/06/2017

Asistente/es: Dr. Cristóbal José Guerrero Alonso, Dra. Barinia Leslie Peredo Herrera, Dra. Tamara Keituqwa Yáñez, Dr. Tomás mogollón Cano Cortés, Dr. Carlos Montero García.

Congreso: 68 Congreso Nacional de la Sociedad Española de ORL y Cirugía de Cabeza y Cuello.

Lugar: Madrid

Fecha: 10-12 Noviembre 2017

Total asistencia a congresos = 2

Sesiones clínicas

16/01/2017: Miringoplastia. Dra. Peredo Herrera.

23/01/2017: Displasia Fibrosa Esfenoides. Dra. Peredo Herrera.

13/02/2017: Estapedotomía. Dra. Amador Penco.

06/03/2017: Patología del septum nasal: Septoplastia. Dra. Peredo Herrera.

13/03/2017: Patología del septum nasal: Abordaje abierto. Dra. Peredo Herrera.

27/03/2017: Tratamiento de las estenosis Glóticas anteriores. Dr. Pablo Torrico.

02/03/2017: Carcinoma indiferenciado de células grandes de glándulas salivales. Dra. Amador Penco.

08/05/2017. Uso del navegador en cirugía ORL. Dr. Isidoro Rubio.

29/05/2017: Opciones reconstructivas en cirugía de cabeza y cuello. Parte 1. Dr. Isidoro Rubio.

05/06/2017: Opciones reconstructivas en cirugía de cabeza y cuello. Parte 2. Dr. Isidoro Rubio.

02/10/2017. Sospecha de Sarcoidosis. Dr. Isidoro Rubio.

23/10/2017. Hendiduras labiopalatinas. Dr. Isidoro Rubio.

27/11/2017. Amigdalotomía con Coblator. Técnica quirúrgica. Dr. Isidoro Rubio.

11/12/2017. Masas cervicales. Parte 1. Dr. Isidoro Rubio.

18/12/2017. Masas cervicales. Parte 2. Dr. Isidoro Rubio.

15/05/2017. Perforaciones septales. Parte 1. Dra. Peredo.

22/05/2017. Perforaciones septales. Parte 2. Dra. Peredo.

12/06/2017. Sospecha de fístulas de LCR en base de craneo lateral. Revisión de casos clínicos. Dra. Peredo.

25/09/2017. Granulomatosis poliangéptica de Wegener. Dra. Peredo.

09/10/2017. Técnicas quirúrgicas en otología. Mastoidectomía y timpanoplastia. Parte 1. Dra. Peredo.

16/10/2017. Técnicas quirúrgicas en otología. Mastoidectomía y timpanoplastia. Parte 1. Dra. Peredo.

23/10/2017. Hendiduras del primer arco branquial. Dra. Peredo.

30/10/2017. Patología inflamatoria del oído medio. Fisiopatología de la trompa de Eustaquio. Ototubaritis. Dra. Moreno.

06/11/2017. Tiroidectomía total por tirotoxicosis inducida por amiodarona. Revisión de casos clínicos. Dra. Peredo.

13/11/2017. OMA recurrente. Dra. Moreno.

20/11/2017. OMC. Parte 1. Dra. Moreno.

Total sesiones clínicas = 26

Sesiones de casos clínicos.

Sesiones oncológicas de casos clínicos semanales cada jueves.

Total casos clínicos = 22

PEDIATRÍA

ACTIVIDAD CIENTÍFICA

Comunicaciones orales y pósteres

Galán Gómez, E. PACIENTE CON DELECIÓN INTERSTICIAL3P DISTAL. I Congreso Interdisciplinar de Genética Humana. Madrid 25-28 abril 2017. (Póster).

Rivas Medina M, Grande Tejada AM, Silvero Enríquez VP, Salas de Miguel C, Vicho González MC, Cáceres Marzal C, Redondo Enríquez JM, Rodríguez Rodríguez G. RESTROSPECTIVE ANALYSIS OF ENTEROVIRUS INFECTIONS IN BADAJOZ: CLINICAL MANIFESTATIONS. 35th Annual Meeting of European Society for Paediatric Infectious Diseases (ESPID). 23-27 mayo 2017. Madrid. (Póster).

Rivas Medina M, Silvero Enríquez VP, Grande Tejada AM, Salas de Miguel C, Vicho González MC, Cáceres Marzal. Comunicación oral: ENTEROVIRUS

¿INFECCIONES BANALES? ANÁLISIS RETROSPECTIVO DE SU ASOCIACIÓN CON MANIFESTACIONES NEUROLÓGICAS. 65 Congreso de la Asociación Española de Pediatría (AEP). 1-3 junio 2017. Santiago de Compostela. (Comunicación oral).

Carrasco Hidalgo-Barquero MC, Vaquerizo Vaquerizo V, Casero GonzálezMM, Naranjo Vivas D, Cabrera Pérez R, Hidalgo-Barquero del Rosal E .HIPOMAGNESEMIA COMO SIGNO GUÍA EN EL DIAGNÓSTICO DE UNA ENFERMEDAD RENAL QUÍSTICA. XLII Congreso nacional de Nefrología Pediátrica (AENP). Madrid, 17-20 de Mayo de 2017.

Márquez Armenteros, A. "GALACTOSEMIA CLÁSICA COMO CAUSA DE HEPATOPATÍA METABÓLICA. ESTUDIO MÚLTIPLE". XXIV Congreso de la Sociedad Española de Gastroenterología, Hepatología y Nutrición Pediátrica. 25-27/05/17 Donostia.

Márquez Armenteros, A. "NIÑA CON OLIGOARTRITIS SERONEGATIVA Y ENFERMEDAD INFLAMATORIA INTESTINAL (EII), ¿MISMO ESPECTRO O ENFERMEDADES DIFERENTES? XII Congreso da LASPGHAN e XXX Reunião da SPGP " Oporto, 22-24 junio.

Vicho González MC, Moreno Tejero ML, Mora Matilla M, De la Maya Retamar, MD, Vagace Valero JM. NEUROPATÍA PERIFÉRICA COMO URGENCIA ONCOLÓGICA EN PACIENTE CON LEUCEMIA LINFOBLÁSTICA AGUDA. XXII reunión anual de Sociedad Española De Urgencias Pediátricas. 11-13 de mayo de 2017. Santander. (Póster).

Fuentes Guerrero M, Vicho González MC, Moreno Tejero ML, Mora Matilla M, De la Maya Retamar, MD, Vagace Valero JM. LACTANTE CON DISNEA PROGRESIVA ¿Y SI ES SECUNDARIO? XXII reunión anual de la Sociedad Española De Urgencias Pediátricas. 11-13 de mayo de 2017. Santander. (Póster).

Fuentes Guerrero M, Vicho González MC, Moreno Tejero ML, Mora Matilla M, De la Maya Retamar, MD, Vagace Valero JM. URGENCIAS NEUROLÓGICAS: MIELOPATIAS EN PACIENTE ONCOLÓGICOS. XXII reunión anual de la Sociedad Española De Urgencias Pediátricas. 11-13 de mayo de 2017. Santander. (Póster).

Fuentes Guerrero M, Vicho González MC, Moreno Tejero ML, Mora Matilla M, De la Maya Retamar, MD, Vagace Valero JM. PARÁLISIS E HIPOESTESIA SÚBITA EN PACIENTE CON LLA. XXII reunión anual de

la Sociedad Española de Urgencias Pediátricas. 11-13 de mayo de 2017. Santander. (Póster).

Vicho González MC, Segura González M, Moreno Tejero ML, Mora Matilla M. REVISIÓN RETROSPECTIVA DE LOS CASOS DIAGNOSTICADOS DE TUMOR DE WILMS, NUESTRA EXPERIENCIA EN 21 AÑOS DE SEGUIMIENTO. X Congreso Nacional de la Sociedad Española de Hematología y Oncología Pediátricas. 25-27 de mayo de 2017. Madrid. (Póster).

Vicho González MC, Segura González M, Moreno Tejero ML, Mora Matilla M. COMPLICACIONES RELACIONADAS CON LOS TUMORES RENALES, NUESTRA EXPERIENCIA EN 21 AÑOS DE SEGUIMIENTO. X Congreso Nacional de la Sociedad Española de Hematología y Oncología Pediátricas. Madrid. 25-27 de mayo de 2017. (Póster).

Salas De Miguel C, Fernández Calderón EM, Vicho González MC, Moreno Tejero ML, Mora Matilla M, Ramiro Mateo L. MALFORMACIÓN VASCULAR, A PROPÓSITO DE UN CASO CLÍNICO. XXVI Congreso de Neonatología y Medicina Perinatal. 27-29 de septiembre de 2017. Zaragoza. (Póster).

Salas De Miguel C, Vicho González MC, Moreno Tejero ML, Mora Matilla M, Fernández Calderón EM, Sierra Solís A. TUMOR RENAL COMO CAUSA DE MASA ABDOMINAL DE DIAGNÓSTICO PRENATAL: UNA RARA ENTIDAD. XXVI Congreso de Neonatología y Medicina Perinatal. Zaragoza. 27-29 de septiembre de 2017. (Póster).

Vicho González MC, Moreno Tejero ML, Mora Matilla M, Silvero Enriquez VP, Rodríguez Jimenez B y cols. TUMORES RENALES EN LA INFANCIA: NUESTRA EXPERIENCIA EN 21 AÑOS DE SEGUIMIENTO. CVI Reunión de la Sociedad de Pediatría de Andalucía Occidental y Extremadura 25 de noviembre de 2017. (Comunicación oral).

Vicho González MC, Moreno Tejero ML, Mora Matilla M, Rivas Medica M y cols. REVISIÓN RETROSPECTIVA DE LOS CASOS DE DIAGNÓSTICO DE HISTIOCITOSIS DE CÉLULAS DE LANGERHANS Y SUS COMPLICACIONES. CVI Reunión de la Sociedad de Pediatría de Andalucía Occidental y Extremadura 25 de noviembre de 2017. (Póster).

Vicho González MC, Moreno Tejero ML, Mora Matilla M, Rivas Medica M y cols. PARÁLISIS FACIAL COMO DEBUT DE PROCESO EXPANSIVO INTRACRANEAL. CVI Reunión de la Sociedad de Pediatría de Andalucía Occidental y Extremadura 25

de noviembre de 2017. (Póster).

Cristina Salas De Miguel, Belén De La Vega Castro, María Dolores Sardina González, Belén Rodríguez Jiménez, Estela Gil Poch, María Marina Casero Gonzalez. "ATAXIA AGUDA Y OFTALMOPRESIA EN NIÑO ACATARRADO". LXV Congreso Nacional de Pediatría. Santiago de Compostela. 1-3 junio 2017 (Póster)

Cristina Salas De Miguel, Ana María Grande Tejada, María Victoria Ledesma Albarrán, María Rivas Medina, María Del Carmen Prieto Zazo, María Cristina Vicho González. "INFECCIÓN POR VIRUS CAUSANTES DE GASTROENTERITIS AGUDA EN EL LACTANTE. ¿SÓLO GASTROENTERITIS?" LXV Congreso Nacional de Pediatría. Santiago de Compostela. 1-3 junio 2017 (Póster con defensa)

M. Rivas Medina, V. P. Silvero Enríquez, A. M. Grande Tejada, C. Salas De Miguel, M. C. Vicho González, C. Cáceres Marzal. "ENTEROVIRUS: ¿INFECCIONES BANALES? ANÁLISIS RETROSPECTIVO DE SU ASOCIACIÓN CON MANIFESTACIONES NEUROLÓGICAS". LXV Congreso Nacional de Pediatría. Santiago de Compostela 1-3 junio 2017 (Comunicación oral)

E Gil Poch, C Salas De Miguel, L Ramiro Mateos, L Santiago Arribas, V P Silvero Enríquez, E Hidalgo-Barquero Del Rosal. "ENTEROCOCO COMO AGENTE DE INFECCIÓN NOSOCOMIAL GRAVE". LXV Congreso Nacional de Pediatría. Santiago de Compostela. 1-3 junio 2017 (Póster)

C Salas de Miguel, M C Vicho González, M C Ortiz Barquero, V P Silvero Enríquez, M V Ledesma Albarrán, M Rivas Medina. "HIPOTONÍA NEONATAL INESPERADA EN PARTO: ENFERMEDAD DE STEINERT DE DEBUT NEONATAL". Congreso Nacional de Neonatología XXVI. Zaragoza 27-29 septiembre 2017. (Póster)

C Salas de Miguel, M C Vicho González, E M Fernández Calderón, F Romero Vivas, F Cabezas Segurado, E Gil Poch. "MORBILIDAD NEONATAL SECUNDARIA A UN CORIOANGIOMA PLACENTARIO". Congreso Nacional de Neonatología XXVI. Zaragoza 27-29 septiembre 2017. (Póster con defensa)

C Salas de Miguel, E M Fernández Calderón, M C Vicho González, M L Moreno Tejero, M Mora Matilla, L Ramiro Mateo. "MALFORMACIÓN VASCULAR, A PROPÓSITO DE UN CASO CLÍNICO". Congreso Nacional de Neonatología XXVI. Zaragoza 27-29 septiembre 2017. (Póster con defensa)

C Salas de Miguel, M C Vicho González, M L Moreno Tejero, M Mora Matilla, E M Fernández Calderón, A Sierra. "TUMOR RENAL COMO CAUSA DE MASA ABDOMINAL DE DIAGNÓSTICO PRENATAL: UNA RARA ENTIDAD." Congreso Nacional de Neonatología XXVI. Zaragoza 27-29 septiembre 2017. (Póster con defensa)

B Rodríguez, M C Vicho González, C Ortiz Barquero, E M Fernández Calderón, C Salas de Miguel, B de la Vega Castro. "MASA ABDOMINAL DE DIAGNÓSTICO PRENATAL: PSEUDOQUISTE MECONIAL Y SUS COMPLICACIONES". Congreso Nacional de Neonatología XXVI. Zaragoza 27-29 septiembre 2017. (Póster con defensa)

L Ramiro Mateo, A M Grande Tejada, C Salas De Miguel, M Rivas Medina, T Fernández Martínez, M C Vicho González. "FIEBRE SIN FOCO ¿DEBO PENSAR EN PALUDISMO?" XXII Congreso de la Sociedad Española de Urgencias Pediátricas. Santander 11-13 mayo 2017 (Póster con defensa)

L Ramiro Mateo, M Rivas Medina, M V Ledesma Albarrán, C Salas De Miguel, B Rodríguez Jiménez, M Delgado Cardoso. "NEUMONÍA NECROTIZANTE. A PROPÓSITO DE UN CASO CLÍNICO". XXII Congreso de la Sociedad Española de Urgencias Pediátricas. Santander 11-13 mayo 2017 (Póster con defensa).

M Rivas Medina, A M Grande Tejada, V P Silvero Enríquez, C Salas de Miguel, M C Vicho González, C Cáceres Marzal, J M Redondo Enríquez. "RETROSPECTIVE ANALYSIS OF ENTEROVIRUS INFECTIONS IN BADAJOZ: CLINICAL MANIFESTATIONS" XXXV Annual meeting of the European Society for Paediatric Infectious diseases (Comunicación oral)

Méndez Pérez, P. MUTACIÓN EN MOSAICO DEL GEN RASA1 CAUSANTE DEL SÍNDROME DE PARKES-WEBER. Congreso interdisciplinar de Genética Humana, Madrid Abril 2017. Comunicación oral.

Méndez Pérez, P.: PACIENTE CON DELECIÓN INTERSTICIAL EN 3P DISTAN. Congreso interdisciplinar de Genética Humana, Madrid Abril 2017. Comunicación

L. Galán Bueno, FJ Arroyo Díez, V Moreno Carbonell, M Nuñez Esteve, P Díaz Fernández. MA Expósito Expósito CARACTERÍSTICAS DE LOS NIÑOS NACIDOS PEQUEÑOS PARA SU EDAD GESTACIONAL TRATADOS CON HORMONA DE CRECIMIENTO EN NUESTRA COMUNIDAD AUTÓNOMA .XXXIX Congreso de la

Sociedad Española de Endocrinología Pediátrica. Málaga; 10-12 de Mayo Año: 2017 Carácter: Nacional. Póster

Expósito Expósito MA; Arroyo Díez; FJ Gil Poch E; Casero González MM; López Valero GN y Núñez Estévez M.; SÍNDROME DE SCHMIDT. A PROPÓSITO DE UN CASO. XXXIX Congreso de la Sociedad Española de Endocrinología Pediátrica. Málaga; 10-12 de Mayo Año: 2017 Carácter: Nacional. Póster

L. Galán Bueno; Gil Poch E; P I Beato Víbora, P González Vacas, P Nacimiento Adame, J Acedo Hidalgo; F J Arroyo Díez. ESTUDIO DE LAS VENTAJAS DEL DISPOSITIVO IMPLANTABLE I-PORT ADVANCEO EN EL TRATAMIENTO DE NIÑOS Y JÓVENES CON DIABETES MELLITUS TIPO 1. XXVIII Congreso Nacional de la Sociedad Española de Diabetes. Barcelona 5-7de Abril de 2017. Carácter: Nacional. (Póster)

L. Galán Bueno; Gil Poch E; P I Beato Víbora, P González Vacas, P Nacimiento Adame, J Acedo Hidalgo; F J Arroyo Díez. ESTUDIO DE LAS VENTAJAS DEL DISPOSITIVO IMPLANTABLE I-PORT ADVANCEO EN EL TRATAMIENTO DE NIÑOS Y JÓVENES CON DIABETES MELLITUS TIPO 1. Congreso: XXXIX Congreso de la Sociedad Española de Endocrinología Pediátrica. Málaga; 10-12 de Mayo Año: 2017 Carácter: Nacional. (Póster).

L Galán Bueno, E Gil Poch, P I Beato Víbora, P González Vacas, P Nacimiento Adame, J Acedo Hidalgo y F J Arroyo Díez. Congreso: XXVIII Congreso Nacional de la Sociedad Española de Diabetes. Barcelona 5-7de Abril de 2017. Carácter: Nacional. Título: EFICACIA DEL SISTEMA INTEGRADO BOMBA-SENSOR EN NIÑOS Y ADULTOS CON DIABETES MELLITUS TIPO 1 EN LA PRÁCTICA CLÍNICA. (Póster).

T. Fernández Martínez, L. Galán Bueno, B de la Vega Castro, C Vicho González, VP Silvero Enríquez, FJ Arroyo Díez. Título: PUBERTAD PRECOZ EN NIÑAS, UNA ENTIDAD NO SIEMPRE IDIOPÁTICA. Congreso: 65º Congreso Nacional de la Asociación Española de Pediatría: Santiago. 1-3 de Junio de 2017. Carácter: Nacional. Comunicación oral.

M Á Expósito Expósito, F J Arroyo Díez, L Galán Bueno, Y García García, M C Prieto Zazo, V P Silvero Enríquez. Congreso: 65º Congreso Nacional de la Asociación Española de Pediatría: Santiago. 1-3 de Junio de 2017. Carácter: Nacional. Título: HIPERPLASIA SUPRARRENAL CONGÉNITA NO CLÁSICA. ANTE LA SOSPECHA, INSISTIR EN EL DIAGNÓSTICO. (Póster).

M Á Expósito Expósito, F J Arroyo Díez, L Galán Bueno, Y García García, M C Prieto Zazo, V P Silvero Enríquez. Congreso: 65º Congreso Nacional de la Asociación Española de Pediatría. Santiago. 1-3 de Junio de 2017. Carácter: Nacional. Título: IMPACT OF SENSOR-AUGMENTED INSULIN PUMP THERAPY ON GLYCAEMIC CONTROL IN CHILDREN AND ADULTS WITH TYPE 1 DIABETES: A CLINICAL PRACTICE EXPERIENCE IN SPAIN. (Póster).

Beato-Víbora PI, Gil-Poch E, Galán-Bueno L, Arroyo-Díez FJ. Congreso: 10 TH International Conference on Advanced Technologies & Treatments for Diabetes (ATTD). Paris (Francia) 15-18 de Febrero 2017 Carácter: Internacional. Título: ADDITIONAL IMPROVEMENT PROVIDED BY SENSOR-AUGMENTED INSULIN PUMP THERAPY WITH PREDICTIVE LOW-GLUCOSE SUSPEND FUNCTION COMPARED TO LOW-GLUCOSE SUSPENSION. Póster.

P I. Beato-Víbora, E Gil-Poch, L Galán-Bueno, F J Arroyo-Díez. Congreso: American Diabetes Association (ADA) 77th Scientific Sessions. San Diego (EEUU) 9-13 de Junio 2017 Carácter: Internacional. Título: EFFICACY OF THE GROWTH HORMONE TREATMENT IN CHILDREN BORN SMALL FOR GESTATIONAL AGE. STARTING AGE AS A PROGNOSTIC FACTOR. Póster.

L Galán Bueno; FJ Arroyo Díez; V Moreno Carbonell; M Núñez Estévez; N Bejarano Ramírez; E Galán Gómez. Congreso: 10th International Meeting of Pediatric Endocrinology. Washington DC (EEUU) 14-17 de Septiembre Carácter: Internacional. Título: CLINICAL EXPERIENCE ON THE CONTINUOUS SUBCUTANEOUS INSULIN INFUSION TREATMENT IN CHILDREN WITH TYPE 1 DIABETES. BENEFITS COMPARED WITH CONVENCIONAL MULTIPLE DAILY INJECTIONS. Póster.

L Galán Bueno; E Gil Poch; F J Arroyo Díez; V Moreno Carbonell; M Núñez Estévez. Congreso: 10th International Meeting of Pediatric Endocrinology.: Washington DC (EEUU) 14-17 de Septiembre Carácter: Internacional. Póster.

Segura González M., Lizandro Ruiz S., Moreno Hurtado C., Ortiz Barquero M^ªC. ¿TUMOR O MALFORMACIÓN? HEMANGIOMA CONGÉNITO RÁPIDAMENTE INVOLUTIVO, A PROPÓSITO DE UN CASO. 65º Congreso de la Asociación Española de Pediatría.

Fernández Martínez T., Segura González M., Rivas Medina M., Rodríguez Jiménez B., Ramiro Mateos L.,

Fernández Calderón E. LA INCONTINENCIA PIGMENTARIA DETRÁS DE LA PIEL. 65º Congreso de la Asociación Española de Pediatría.

C. Salsa de Miguel, M. C. Vicho Gonzalez, M. L. Moreno Tejero, M. Mora Matilla, E. M. Fernandez Calderón, A. Sierra. TUMOR RENAL COMO CAUSA DE MASA ABDOMINAL DE DIAGNOSTICO PRENATAL: UNA ENFERMEDAD RARA. XXVI Congreso de Neonatología y Medicina Perinatal.

C. Sala de Miguel, E. M. Fernandez Calderón, M. C. Vicho Gonzalez, M. L. Moreno Tejero, M. Mora Matilla, L. Ramiro Mateo. MALFORMACIÓN VASCULAR, A PROPÓSITO DE UN CASO. XXVI Congreso de Neonatología y Medicina Perinatal.

B. Rodríguez Jimenez, M. C. Vicho Gonzalez, C. Ortiz Barquero, E. M. Fernandez Calderón, M. Rivas Medina, V. P. Silvero Enriquez. EPILEPSIA PARCIAL MALIGNA MIGRATORIA DEL LACTANTE ASOCIADO A MUTACIÓN DE KCNT1 COMO CAUSA DE CONVULSIÓN NEONATAL. XXVI Congreso de Neonatología y Medicina Perinatal.

B. Rodríguez Jimenez, M. C. Vicho Gonzalez, C. Ortiz Barquero, E. M. Fernandez Calderón, C. Salsa de Miguel, B. de la Vega Castro. MASA ABDOMINAL DE DIAGNÓSTICO PERINATAL: PSEUDOQUISTE MECONIAL Y SUS COMPLICACIONES. XXVI Congreso de Neonatología y Medicina Perinatal.

V. P. Silvero Enriquez, E. M. Fernandez Calderón, M. M. Casero González, R. Espejo González, M. Rivas Medina, B. Rodríguez Jimenez. EPÍSTAXIS NEONATAL: CUANDO LA LOCALIZACIÓN COMPLICA LA BENIGNIDAD. XXVI Congreso de Neonatología y Medicina Perinatal.

V. P. Silvero Enriquez, E. M. Fernandez Calderón, M. C. Ortiz Barquero, M. C. Vicho Gonzalez, T. Fernández Martínez, C. Salsa de Miguel. CIANOSIS EN EL RECIÉN NACIDO A TÉRMINO: UN DIAGNÓSTICO DIFERENCIAL. XXVI Congreso de Neonatología y Medicina Perinatal.

C. Sala de Miguel, M. C. Vicho Gonzalez, E. M. Fernandez Calderón, F. Romero Vivas, F. Cabezas Segurado, E. Gil Poch. MORBILIDAD NEONATAL SECUNDARIA A UN CORIANGIOMA PLACENTARIO. XXVI Congreso de Neonatología y Medicina Perinatal.

C. Sala de Miguel, M. C. Vicho Gonzalez, M. C. Ortiz Barquero, V. P. Silvero Enriquez, M. Ledesma Albarrán, M. Medina Medina. HIPOTONÍA

NEONATAL INESPERADA EN PARITORIO: ENFERMEDAD DE STEINERT DE DEBUT NEONATAL. XXVI Congreso de Neonatología y Medicina Perinatal.

M. Ledesma Albarrán, M. Rivas Medina, C. Salsa de Miguel, L. Ramiro Mateo, M. M. Casero González, E. M. Fernandez Calderón. ATRESIA DE VIAS BILARES EXTRAHEPÁTICAS: IMPORTANCIA DEL DIAGNÓSTICO DIFERENCIAL Y TRATAMIENTO. A PROPÓSITO DE UN CASO. XXVI Congreso de Neonatología y Medicina Perinatal.

M. Ledesma Albarrán, M. Rivas Medina, C. Salsa de Miguel, F. Cabezas Segurado, F. Romero Vivas, E. M. Fernandez Calderón. BRADICARDIA PRENATAL Y BLOQUEO AURICULAR COMPLETO EN RECIÉN NACIDO. XXVI Congreso de Neonatología y Medicina Perinatal.

M. Segura González, T. Fernández Martínez, B. Rodríguez Jiménez, B. De La Vega Castro, M. Carrasco Hidalgo-Barquero, L. Ramiro Mateo, M.M. Casero González. ¿CUÁNDO EL EXCESO DE CALCIO DE CONVIERTE EN UN PROBLEMA? HIPERPARATIROIDISMO NEONATAL CONGÉNITO CVII Reunión Anual de la Sociedad de Pediatría de Andalucía Occidental y Extremadura

C Sala de Miguel, E. M. Fernandez Calderón, F. Romero Vivas, M. C. Vicho Gonzalez, M. Rivas Medina, M. Ledesma Albarrán. NO TODO LO TERROSO ES SEPSIS. 23 Reunión Anual de la Sociedad Española de Urgencias en Pediatría.

M. Rivas Medina, Torres de Aguirre A. M., Moreno Hurtado C., Lizandro Ruiz S. Y., C. Salsa de Miguel, E. M. Fernandez Calderón. ATRESIA INTESTINAL COMO SOSPECHA EN CASOS DE DISTENSIÓN NEONATAL. 23 Reunión Anual de la Sociedad Española de Urgencias en Pediatría.

Segura González M; Silvero Enríquez P.V.; Hidalgo Barquero E.; Rodríguez Jiménez B.; Ledesma Albarrán M.; Ramiro Mateos L. "TROPEZANDO DOS VECES CON LA MISMA PIEDRA? LITIASIS RENAL, A PROPÓSITO DE UN CASO." Congreso: 22º Reunión Anual de la Sociedad Española de Urgencias de Pediatría. Lugar: Santander. Fecha: 11-13/05/2017

Segura González M., Lizandro Ruiz S., Moreno Hurtado C., Ortiz Barquero MªC. " ¿TUMOR O MALFORMACIÓN? HEMANGIOMA CONGÉNITO RÁPIDAMENTE INVOLUTIVO, A PROPÓSITO DE UN CASO." Congreso: 65º Congreso de la Asociación Española de Pediatría. Lugar: Santiago de

Compostela. Fecha: 1-3/06/2017

Segura González M., Fernández Martínez T., Rodríguez Jiménez B., De La Vega Castro B., Casero González M. M., Silvero Enríquez V.P. "NEUMONÍA EN LA EDAD PEDIÁTRICA: ESTUDIO DESCRIPTIVO. SERIE DE CASOS EN UNIDAD DE PREESCOLARES DE UN HOSPITAL DE REFERENCIA." Congreso: 65º Congreso de la Asociación Española de Pediatría. Lugar: Santiago de Compostela Fecha: 1-3/06/2017

M. Segura González, T. Fernández Martínez, B. Rodríguez Jiménez, B. De La Vega Castro, M. Rueda Sánchez, M. Casero González, C. Vicho González, M. Rivas Medina, M.L. Gutiérrez González, B. Ambrojo López. "¿EL ESTREÑIMIENTO PUEDE SER UN MOTIVO DE CONSULTA URGENTE?". Congreso: SPAOYEX: CVII Reunión Anual de la Sociedad de Pediatría de Andalucía Occidental y Extremadura Lugar: Hospital Reina Sofía, Córdoba. Fecha: 25/11/2017

M. Segura González, T. Fernández Martínez, B. Rodríguez Jiménez, B. De La Vega Castro, M. Carrasco Hidalgo-Barquero, L. Ramiro Mateo, M.M. Casero González. "¿CUÁNDO EL EXCESO DE CALCIO DE CONVIERTE EN UN PROBLEMA? HIPERPARATIROIDISMO NEONATAL CONGÉNITO". Congreso: SPAOYEX: CVII Reunión Anual de la Sociedad de Pediatría de Andalucía Occidental y Extremadura. Lugar: Hospital Reina Sofía, Córdoba. Fecha: 25/11/2017

Vicho González Mc; Rodriguez Jimenez B; Ledesma Albarran M; Ramiro Mateos L; Espejo Moreno R; De La Maya Retamar MD; Vagace Valero JM. "URGENCIAS CARDIOTORÁCICAS: SÍNDROME DE MEDIASTINO ANTERIOR COMO DEBUT DE PROCESOS LINFOPROLIFERATIVOS." XXII Reunión Anual de la Sociedad de Urgencias Pediátricas. 11, 12 y 13 de Mayo de 2017 en Santander.

Vicho González Mc; Rodriguez Jimenez B; Segura González M; Arroyo Diaz Fj; Delgado Cardoso M; Nuñez Estevez M. PÉRDIDA DE VISIÓN AGUDA EN EL SERVICIO DE URGENCIAS: HIPOFISITIS COMO HALLAZGO CASUAL. XXII Reunión Anual de la Sociedad de Urgencias Pediátricas. 11, 12 y 13 de Mayo de 2017 en Santander.

Vicho González Mc; Moreno Tejero L; Moramatila M; De La Maya Retamar Md; Vagace Valero Jm. NEUROPATÍA PERIFÉRICA COMO URGENCIA ONCOLÓGICA EN PACIENTE CON LEUCEMIA LINFOBLÁSTICA AGUDA. XXII Reunión Anual de la

Sociedad de Urgencias Pediátricas. 11, 12 y 13 de Mayo de 2017 en Santander.

Ramiro Mateo L; Grande Tejada A.M; Salas De Miguel C; Rivas Medina M; Fernández Martínez T; Vicho González M. C FIEBRE SIN FOCO. ¿DEBO PENSAR EN PALUDISMO? XXII Reunión Anual de la Sociedad de Urgencias Pediátricas. 11, 12 y 13 de Mayo de 2017 en Santander.

Fuentes Guerrero M.; Vicho González M.C.; Moreno Tejero M.L.; Mora Matilla M.; De la Maya Retamar M.D.; Vagare Valero J.M. LACTANTE CON DISNEA PROGRESIVA ¿Y SI ES SECUNDARIO? XXII Reunión Anual de la Sociedad de Urgencias Pediátricas. 11, 12 y 13 de Mayo de 2017 en Santander.

Fuentes Guerrero Montse; Vicho González M.C.; Moreno Tejero M.L.; Mora Matilla M.; De la Maya Retamar M.D.; Vagare Valero J.M. URGENCIAS NEUROLÓGICAS: MIELOPATÍAS EN PACIENTE ONCOLÓGICO. XXII Reunión Anual de la Sociedad de Urgencias Pediátricas. 11, 12 y 13 de Mayo de 2017 en Santander.

Fuentes Guerrero Montse; Vicho González M.C.; Moreno Tejero M.L.; Mora Matilla M.; De la Maya Retamar M.D.; Vagare Valero J.M. PARÁLISIS E HIPOESTESIA SÚBITA EN PACIENTE CON LEUCEMIA LINFOBLÁSTICA AGUDA. XXII Reunión Anual de la Sociedad de Urgencias Pediátricas. 11, 12 y 13 de Mayo de 2017 en Santander.

Ledesma Albarrán M.V.; Vicho González M.C.; Segura González M.; Rodríguez Jimenez B.; Delgado Cardoso M.; Vagace Valero J.M. CRISIS HEMOLÍTICA POR COINFECCIÓN POR MYCOPLASMA PNEUMONIAE, VEB Y PARVOVIRUS B19 EN PACIENTE CON ESFEROCITOSIS HEREDITARIA NO CONOCIDA. XXII Reunión Anual de la Sociedad de Urgencias Pediátricas. 11, 12 y 13 de Mayo de 2017 en Santander.

Rodríguez Jiménez B.; Vicho González M.C.; De La Vega Castro B.; Ledesma Albarrán M.V.; Segura González M.; Delgado Cardoso M. EL SÍNDROME DE STEVENS JOHNSON SECUNDARIO A NEUMONÍA ATÍPICA POR MYCOPLASMA PNEUMONIAE. XXII Reunión Anual de la Sociedad de Urgencias Pediátricas. 11, 12 y 13 de Mayo de 2017 en Santander.

Ledesma Albarrán M.V.; Salas de Miguel C.; Rivas Medina M.; Vicho González M.C.; Durán Retamar J.; Delgado Cardoso M. "URTICARIA PIGMENTOSA COMO HALLAZGO ACCIDENTAL EN EL SERVICIO EN

URGENCIAS” XXII Reunión Anual de la Sociedad de Urgencias Pediátricas. 11, 12 y 13 de Mayo de 2017 en Santander.

Rodríguez Jiménez B.; Vicho González M.C.; Fernández Martínez T.; Espejo Moreno R.; Ramiro Mateo L.; Delgado Cardoso M. DOLOR TORÁCICO EN URGENCIAS: NO SIEMPRE UNA PATOLOGÍA BANAL. XXII Reunión Anual de la Sociedad de Urgencias Pediátricas. 11, 12 y 13 de Mayo de 2017 en Santander.

V.P. Silvero Enríquez, E.M. Fernández Calderón, M.C. Ortiz Barquero, M.C. Vicho González, T. Fernández Martínez, C. Salas De Miguel CIANOSIS EN UN RECIÉN NACIDO A TÉRMINO: UN DIAGNÓSTICO DIFERENCIAL. XXVI Congreso de Neonatología y Medicina Perinatal – VI Congreso de Enfermería Neonatal, Celebrado en Zaragoza del 27 al 29 de septiembre de 2017

B. Rodríguez Jiménez, M.C. Vicho González, C. Ortiz Barquero, E.M. Fernández Calderón, M. Rivas Medina, V.P. Silvero Enríquez EPILEPSIA PARCIAL MALIGNA MIGRATORIA DEL LACTANTE ASOCIADO A MUTACIÓN DE KCNT1 COMO CAUSA DE CONVULSIÓN NEONATAL. XXVI Congreso de Neonatología y Medicina Perinatal – VI Congreso de Enfermería Neonatal, Celebrado en Zaragoza del 27 al 29 de septiembre de 2017

M C Vicho Gonzalez; M Segura González; M L Moreno Tejero; M Mora Matilla. REVISIÓN RETROSPECTIVA DE LOS CASOS DIAGNOSTICADO DE TUMOR DE WILMS: NUESTRA EXPERIENCIA EN 21 AÑOS DE SEGUIMIENTO. X congreso nacional de la sociedad española de Hematología y Oncología Pediátrica, celebrado en Madrid los días 25 al 27 de mayo de 2017.

M C Vicho Gonzalez; M Segura González; M Mora Matilla; M L Moreno Tejero COMPLICACIONES RELACIONADAS CON LOS TUMORES RENALES: NUESTRA EXPERIENCIA EN 21 AÑOS DE SEGUIMIENTO. X Congreso Nacional de la sociedad española de Hematología y Oncología Pediátrica, celebrado en Madrid los días 25 al 27 de mayo de 2017.

Vicho González, M.C.; Moreno Tejero, M.L.; Mora Matilla, M.; Silvero Enríquez, V.P.; Rodriguez Jimenez, B.; Casero González, M.M.; De La Vega Castro, B.; Salas De Miguel, C.; Ledesma Albarrán, M.; Prieto Mayoral, A.; Ambrojo Lopez, B. TUMORES RENALES EN LA INFANCIA: NUESTRA EXPERIENCIA EN 21 AÑOS DE SEGUIMIENTO CVI reunión de la

Sociedad de Pediatría de Andalucía Occidental y Extremadura celebrada el 25 de noviembre de 2017.

Vicho González, M.C.; Moreno Tejero, M.L.; Rivas Medina, M.; Mora Matilla, M.; Segura González, M.; Espejo Moreno, R.; Fernandez Martinez, T.; Ramiro Mateos, L.; Mangas Marin, I.J.; Gutierrez González, M.L REVISIÓN RETROSPECTIVA DE LOS CASOS DE DIAGNOSTICADOS DE HISTIOCITOSIS DE CÉLULAS DE LANGEHANS Y SUS COMPLICACIONES... CVI reunión de la Sociedad de Pediatría de Andalucía Occidental y Extremadura celebrada el 25 de noviembre de 2017.

Vicho González, M.C.; Segura González, M. ; Espejo Moreno, R. ; Casero González, M.M.; Fernandez Martinez, T. ; Ramiro Mateos, L. ; Rivas Medina, M. ; Ambrojo Lopez, B.; Gutierrez González, M.L. ; Dominguez Garcia, M. EPISTAXIS DE DIFÍCIL CONTROL EN PACIENTE CON ENFERMEDAD DE VON WILLEBRAND TIPO III CVI reunión de la Sociedad de Pediatría de Andalucía Occidental y Extremadura celebrada el 25 de noviembre de 2017.

Vicho González, M.C.; Moreno Tejero, M.L.; Mora Matilla, M.; Silvero Enríquez, V.P. ; De La Vega Castro, B.; Rodriguez Jimenez, B.; Salas De Miguel, C.; Ledesma Albarrán, M.; Prieto Mayoral, A.; Mangas Marin, I.J. PARÁLISIS FACIAL COMO DEBUT DE PROCESO EXPANSIVO INTRACRANEAL. CVI reunión de la Sociedad de Pediatría de Andalucía Occidental y Extremadura celebrada el 25 de noviembre de 2017.

Rivas Medina, M.; Gómez Málaga, C.M.; Segura González, M.; Vicho González, M.C.; Salas De Miguel, C.; Ledesma Albarrán, M.V.; Ramiro Mateo, L.; Álvarez Mateos, M.C.; Gutiérrez, M.D.L.L.; Redondo Enríquez, J.M. “A MI HIJO SE LE CAEN LAS UÑAS”. CVI reunión de la Sociedad de Pediatría de Andalucía Occidental y Extremadura celebrada el 25 de noviembre de 2017.

Calero González, M.M.; Segura González, M.; Ordoñez Medina, I.; Silvero Enríquez, V.P.; Vicho González, C.; Espejo Moreno, R.; Expósito Expósito, M.D.L.Á.; Fernández Martínez, T. “ONICOMADESIS Y ENFERMEDAD BOCA MANO PIE: UNA RELACIÓN INFRADIAGNOSTICADA”. CVI reunión de la Sociedad de Pediatría de Andalucía Occidental y Extremadura celebrada el 25 de noviembre de 2017.

Rivas Medina, M.; Vicho González, M.C.; Gutiérrez González, M.D.L.L.; Segura González, M.; Ramiro Mateo, L.; Ledesma Albarrán, M.V.; Salas De Miguel, C.; Álvarez Mateos, M.C.; Redondo Enríquez, J.M.;

Casero González, M.M. "NO TODA DIFICULTAD RESPIRATORIA EN LACTANTES ES UNA BRONQUIOLITIS". CVI reunión de la Sociedad de Pediatría de Andalucía Occidental y Extremadura celebrada el 25 de noviembre de 2017.

M C Vicho González; R Espejo Moreno; V P Silvero Enriquez; M M Casero González; M Segura González; T Fernández Martínez; M Ledesma Albarrán. "INCIDENTALOMA EN LA INFANCIA: TODO EMPEZÓ CON UNA INFECCIÓN DEL TRACTO URINARIO" CVI reunión de la Sociedad de Pediatría de Andalucía Occidental y Extremadura celebrada el 25 de noviembre de 2017.

M C Vicho González; B Rodríguez Jiménez; B de la Vega Castro; C Salas de Miguel; M Rivas Medina; I J Mangas Marín. "MASA INGUINAL EN LA INFANCIA, MÁS ALLÁ DE LA HERNIA INGUINAL" 15º Foro de Pediatría de atención primaria en Extremadura. Celebrado en Plasencia el 9 y 10 de marzo de 2018.

M C Vicho González; B Rodríguez Jiménez; B de la Vega Castro; C Salas de Miguel; M Rivas Medina; I J Mangas Marín. "LESIONES CUTÁNEAS COMO DEBUT DE PROCESO HEMATOLÓGICO MALIGNO" 15º Foro de Pediatría de atención primaria en Extremadura. Celebrado en Plasencia el 9 y 10 de marzo de 2018.

B. de la Vega Castro, B. Rodríguez Jiménez, T. Fernández Martínez, M. Segura González, R. Espejo Moreno, C. Vicho González. INTOXICACIÓN POR MONÓXIDO DE CARBONO COMO CAUSA DE SÍNCOPE DE REPETICIÓN 15º Foro de Pediatría de atención primaria en Extremadura. Celebrado en Plasencia el 9 y 10 de marzo de 2018.

R Espejo; Mª L Gutiérrez; Mª C Vicho; B de la Vega; M Delgado. TOXICODERMIAS: CUANDO LOS FÁRMACOS SON EL PROBLEMA 15º Foro de Pediatría de atención primaria en Extremadura. Celebrado en Plasencia el 9 y 10 de marzo de 2018.

Total comunicaciones y pósteres =88

Proyectos investigación

Título: Red Pediátrica Española de Estudio de la Tuberculosis, pTBred.

Entidad financiadora: Ayuda Investigación

Asociación Española de Pediatría 2013

Beca Investigación Dodot-Ausonia Asociación

Española de Pediatría 2016

Duración: 2013-

Investigador principal: Mª José Mellado Peña,

Begoña Santiago

Investigador colaborador: Elena Del Castillo Navío

Total proyectos investigación =1

Publicación de libros completos y otras monografías

Ana Mª Grande Tejada

Quince años de vacunación antineumocócica conjugada

Lúa Ediciones 3.0 SL

Impacto de las vacunas neumocócicas conjugadas más allá de la incidencia de la enfermedad.

Madrid.

Febrero 2017.

A Grande Tejada A Mª, Romero García A.

Grupo de Patología Infecciosa de la Asociación Española de Pediatría de Atención primaria. Hepatitis A.

Junio 2017. [Disponible en

<http://www.aepap.org/grupos/grupo-depatologiainfecciosa/contenido/documentos>.

Juliá Benito, JC; Sanchez Salguero, CA; Alvarado

Izquierdo, MI.; Alvarez Caro, F; Arroabarren

Alemán, E; Capataz Ledesma, M; Guitart Martínez,

M; Del Castillo Payé, M; Moure González, JD;

Vidorreta Martínez de Salinas, MJ. Manual de anafilaxia pediátrica. Mayo de 2017

Disponible en; http://www.seicap.es/es/map-manual-de-anafilaxia-peditrica_44766

Total libros completos y otras monografías

=3

Publicaciones en revistas. Artículos

Palomares-Bralo, M; Vallespín, E; Del Pozo, A;

Ibáñez, K; Silla, JC; Galán, E; Gordo, G; Martínez

González, V; Lázaro, I; Valdivia, A; Heath K E; García-

Miñaur, S; Lapunzina, P and Santos Simarro, F.

"Pitfalls of trio-based exome sequencing: imprinted genes and parental mosaicism—MAGEL2 as an example". Genetics in Medicine, 2017; 19:1283-1285.

Márquez Armenteros, A. "Galactosemia clásica

como causa de hepatopatía metabólica. Estudio

mulcéntrico". Revista Española de Pediatría. 2017;

Vol. 73 n3: 131.

Total artículos de revistas científicas =2

Tesis Doctorales en realización

Doctorando: Maria Sonia Arias Castro.
Titulo: Grosor de la íntima-media carotídea, como factor pronóstico, de riesgo cardiovascular en pacientes con Diabetes Mellitus tipo I.
Universidad: Extremadura.
Facultad: Medicina.
Director/es: Dr. Enrique Galán Gómez y Dr. Francisco Javier Arroyo Díez.

Doctorando: Ana M^a Márquez Armenteros
Titulo: Valoración neuropsicológica y calidad de vida en pacientes con Fenilcetonuria en tratamiento con Sapropterina en Extremadura.
Universidad: Extremadura
Facultad: Medicina
Director/es: Dr. Enrique Galán Gómez. Dra, Cristina Cáceres Marzal

Total tesis doctorales en realización = 2

Otras actividades científicas

Grupo Multicéntrico:

Participación en Cohorte Nacional de Pacientes pediátricos con infección VIH (CORISPE) Ana M^a Grande Tejada

Participación en Registro estatal de infección congénita por citomegalovirus (REDICCMV). Ana M^a Grande Tejada

Miembro del Grupo de Patología Infecciosas de Atención Primaria. Ana M^a Grande Tejada

Comités Científicos:

Miembro del Comité Asesor Nacional de FEDER. E. Galán Gómez.

Vocal de la Comisión Deontológica del Ilustre Colegio Oficial de Médicos de la Provincia de Badajoz. E. Galán Gómez.

Miembro del grupo de trabajo de Expertos en Enfermedades raras para la elaboración del Plan de Salud de Extremadura 2013-2020. E. Galán Gómez.

Miembro del grupo de trabajo de Expertos de

Salud de la Mujer para la elaboración del Plan de Salud de Extremadura 2013-2020. E. Galán Gómez.

Miembro del grupo de trabajo de Expertos en Enfermedades Endocrino metabólicas para la elaboración del Plan de Salud de Extremadura 2013-2020. E. Galán Gómez.

Miembro del grupo de trabajo de Expertos de Salud Infantil y del Adolescente para la elaboración del Plan de Salud de Extremadura 2013-2020. E. Galán Gómez.

Vocal de la Junta de Facultad de Medicina. E. Galán Gómez.

Vocal de la Comisión Mixta SES-UEX. E. Galán Gómez.

Vocal del Consejo Asesor de Vacunas de la Junta de Extremadura. E. Galán Gómez.

Miembro del comité asesor de inmunizaciones de Extremadura desde el 18 de marzo de 2014. E. Hidalgo-Barquero

Miembro de la Comisión nacional de seguimiento y control del sistema de información de enfermedades genéticas renales. (RENALTUBE). Hidalgo-Barquero

Miembro de la Comisión de seguimiento y control del sistema de información de enfermos renales en tratamiento sustitutivo de la Comunidad Autónoma de Extremadura. E. Hidalgo-Barquero

Miembro numerario investigador del registro nacional pediátrico de IRC no terminal (repir ii) de la Provincia de Badajoz, creado el año 2007. <http://www.irc-repir.org> E. Hidalgo-Barquero

Miembro numerario de la Sección de Nefrología Pediátrica de la A.E.PE. E. Hidalgo-Barquero

Vocal por la Provincia de Badajoz de la Junta Directiva de Sociedad de Pediatría de Andalucía Occidental y Extremadura (SPAOPYEX). E. Hidalgo-Barquero

Miembro del Comité Hospitalario de transfusiones. R. Hernández Rastrollo

Miembro de la Comisión de Formación Continuada. R. Hernández Rastrollo

Vicepresidente de la Sociedad Española de

Cuidados Intensivos pediátricos. R. Hernández Rastrollo.

Ensayos clínicos:

“Estudio postautorización de seguridad no intervención para evaluar la seguridad a largo plazo del tratamiento con Orfadin en TIROSINEMIA Hereditaria típico 1 en la práctica clínica estándar” SOBI-NTBC-005 v.2.1

A. Márquez Armenteros. Como investigadora principal

“Estudio comparativo de eficacia y seguridad de diferentes preparaciones endoscópicas empleadas en colonoscopia pediátrica” A. Márquez Armenteros, como coinvestigadora
Versión 01
01/02/2017

NEOKIDS. Estudio de infecciones nosocomiales en menores de 1500gr. Miembros: Unidad de Neonatología

Estudio colaborativo español de malformaciones congénita. Participación en la recogida de datos de los recién nacidos en nuestro hospital. Miembros: Unidad de Neonatología.

Naranjo Vivas, D. MIEMBRO DE LA SOCIEDAD ESPAÑOLA DE NEUMOLOGÍA PEDIÁTRICA (SENP) DESDE EL 5 DE MAYO DE 2017.

Grupo de Trabajo de Diabetes de la Sociedad Española de Endocrinología Pediátrica. Miembro: Arroyo Díez, F.J.

Evaluación positiva remitida por la ANECA a la Secretaría General de Universidades para poder ser contratado como PROFESOR DE UNIVERSIDAD PRIVADA desde el 17 de Noviembre de 2017. Arroyo Díez, F.J.

Evaluación positiva remitida por la ANECA a la Secretaría General de Universidades para poder ser contratado como PROFESOR AYUDANTE DOCTOR desde el 17 de Noviembre de 2017. Arroyo Díez, F.J.

Evaluación positiva remitida por la ANECA a la Secretaría General de Universidades para poder ser contratado como PROFESOR CONTRATADO DOCTOR desde el 17 de Noviembre de 2017. Arroyo Díez, F.J.

Total otras actividades científicas =28

ACTIVIDAD DOCENTE

Conferencias y charlas:

Atención Clínica al paciente con TEA. Jornada APNABA, 17 de Mayo del 2017. Badajoz. Conferencia; Enrique Galán Gomez.

Update on Pediatrics 2017. Enzymatic Replacement therapy for Lysosomal diseases, Sevilla, 29 de Junio del 2017. Conferencia: Enrique Galán Gomez.

Conferencia Inaugural. Enrique Galán Gomez La importancia de la investigación en Enfermedades raras. XI Jornadas de ER en Extremadura, 2 de Octubre del 2017

Conferencia inaugural “La patología del sistema respiratorio y el proceso evolutivo humano” En la XII Reunión EPOC. Badajoz 9 y 10 de marzo de 2017. Ramón Hernández Rastrollo

Ana Márquez Armenteros. -“Novedades en dietas de exclusión alergia proteínas leche de vaca a partir de los 2 años” (18/05/17)

Total conferencias y charlas =5

Cursos, seminarios y sesiones clínicas impartidos

Título: Transporte Neonatal y Pediátrico.
Organizador: Escuelas de Ciencias de la Salud y la Atención Sociosanitaria.
Docente: Maria Sonia Arias Castro.
Lugar: Hospital Materno Infantil de Badajoz.
Fecha: del 06 Noviembre al 10 Noviembre de 2017.
Horas: 3,5 horas.
Créditos: 7,2 créditos.

Título: Reanimación Cardiopulmonar Pediátrica y Neonatal Avanzada.
Organizador: Escuelas de Ciencias de la Salud y Atención Sociosanitaria.
Docente: Maria Sonia Arias Castro.
Lugar: Hospital Materno Infantil de Badajoz.
Fecha: del 24 abril al 29 abril de 2017.
Horas: 4 horas.
Créditos: 11,8 creditos.

Título: Reanimación Cardiopulmonar Pediátrica y Neonatal Avanzada.
Organizador: Escuelas de Ciencias de la Salud y Atención Sociosanitaria.

Docente: Maria Sonia Arias Castro.
Lugar: Hospital Materno Infantil de Badajoz.
Fecha: del 24 abril al 29 abril de 2018.
Horas: 4 horas.
Créditos: 11,8 credits.

Título: Actitud ante la sospecha de ECM
Ana Márquez Armenteros.
(20/04/17)

Título: Dieta cetogenica
Ana Márquez Armenteros.
(16/05/17)

Título: XXXV Curso de RCP Pediátrica y Neonatal
avanzada
Organizador: Escuela de Ciencias de la Salud y de la
Atención Sociosanitaria.
Docente: Ana M^a Grande Tejada
Lugar: Badajoz
Fecha: 24 al 28 de Abril de 2017
Horas: 3
Créditos: 5,9 créditos

Título: Actualización en vacunas y programas de
vacunación
Ponencia: Vacunas Incluidas en el Calendario de
vacunaciones Infantiles de Extremadura: Agentes
Causales , Epidemiología y productos.
Docente: Ana M^a Grande Tejada
Lugar: Badajoz
13 Junio 2017

Profesora del 1^o CURSO DE EXPERTO
UNIVERSITARIO EN NEFROLOGIA PEDIÁTRICA
AVANZADA de la Universidad de Oviedo
Organizador: Asociación Española de Nefrología
Pediátrica (AENP) en colaboración con la SPNP.
Tipo de enseñanza: Virtual con sesiones
presenciales en hospitales de referencia nacionales
y de Portugal.
Dirigido a: Médicos Pediatras con dedicación
específica a la Nefrología Pediátrica. MIR Pediatría
con especial interés y formación en Nefrología
Pediátrica. Médicos Especialistas en Enfoque
Diagnóstico de la Hematuria. 2) Glomerulonefritis
Aguda. 3 Octubre de 2016 a 25 de Junio de 2017.

Curso de Urgencias para Residentes de Pediatría y
Medicos de Familia
Título: Infeccion del Tracto Urinario
Organizador: Carrasco Hidalgo-Barquero MC;
Hidalgo-Barquero del Rosal, E.
Docente: Rodriguez Jimenez, B. R3 Pediatría
Lugar: Salon de Actos Hospital Materno Infantil
Fecha: Junio de 2017.

Curso de Urgencias para Residentes de Pediatría y
Medicos de Familia
Título: Gastroenteritis Aguda y Deshidratación
Organizador: Carrasco Hidalgo-Barquero MC.
Docentes: Vianor Pablo Silvero. R3 Pediatría
Lugar: Salon de Actos Hospital Materno Infantil
Fecha: Junio de 2017

Curso de RCP Pediátrica y Neonatal Avanzada
Organizadof: Hernández Rastrollo, R.
24 a 28 de Abril de 2017
Escuela de Ciencias de la Salud y de la Atención
Sociosanitaria.

Curso de Soporte Respiratorio Básico Pediátrico
Organizador: Hernández Rastrollo, R.
16 y 17 de mayo de 2017
Escuela de Ciencias de la Salud y de la Atención
Sociosanitaria.

Curso de Soporte Respiratorio Avanzado Pediátrico
Organizador: Hernández Rastrollo, R.
5 a 8 de junio de 2017
Escuela de Ciencias de la Salud y de la Atención
Sociosanitaria.

Curso de Actualización en Vacunas y Programas de
vacunación 2017
Organizador: Hernández Rastrollo, R.
12 a 14 de junio de 2017
Escuela de Ciencias de la Salud y de la Atención
Sociosanitaria.

IV Curso de Transporte Pediátrico y Neonatal
Organizador: Hernández Rastrollo, R.
6 al 9 de noviembre de 2017
Escuela de Ciencias de la Salud y de la Atención
Sociosanitaria.

Curso de DIPLOMADO DE SALUD PÚBLICA 2017
Organizador: Hernández Rastrollo, R.
Módulo 6: Promoción de la Salud y Prevención de
la Enfermedad
8 de mayo a 28 de junio de 2017

Curso de Urgencias año 2017 "Urticaria, anafilaxia
e intoxicación en pediatría".
Docente: Sala de Miguel, C.
Organizador: Hospital materno Infantil. Residentes
de pediatría

Curso Urgencias Oncológicas II: Extravasación de
citostáticos.
Docente: Vicho González M.C.
Organizador: HMI de Badajoz

Impartida el 26/10/17.

Curso: Urgencias Oncológicas III: Complicaciones oncológicas.

Docente: Vicho González M.C.

Organizador: HMI. Badajoz

Impartida el 27/10/17. HMI de Badajoz

Curso: M.C.Sarcoma de células claras.

Docente: Vicho González MC

Impartida el 12/1/18.

Hospital Niño Jesús de Madrid

Sección clínica: Tumor Rabdoide. Presentación de un caso clínico.

Docente: Vicho González M.C.

Impartida el 26/2/19.

Hospital Niño Jesús de Madrid

Sesión clínica. Oncología a través de casos clínicos.

Docente: Vicho González M.C.

Organizador: HMI de Badajoz.

Impartida el 5/4/18.

Total cursos, seminarios y sesiones clínicas impartidos=22

Formación de residentes

Receptor/a: Elena Gálvez.

Residente de: Cardiología de adultos

Hospital en el que rota: Hospital Materno Infantil de Badajoz.

Tiempo de rotación: 2 meses (marzo-abril 2018).

Receptor/a: Ana Martínez Carapeto-

Residente de: Cardiología de Adultos.

Hospital en el que rota: HMI Badajoz.

Tiempo de rotación: (mayo-junio 2018).

María Mora Matilla y María Luisa Moreno Tejero

Residente de Pediatría

Hospital en el que rota: Materno-Infantil

Tiempo de Rotación: 1 mes.

Residente de especialidad

Tiempo de rotación: 6 meses.

Sección del Servicio: Oncología Pediátrica

E. Hidalgo-Barquero. Formación de Residentes de 3º año de la Especialidad de Pediatría (del Hospital Materno Infantil de Badajoz y de Hospital de Mérida), durante su rotación por la sección de Nefrología Pediátrica. En total 6 residentes por año (2 meses cada residente)

Total formación de residentes=10

Moderación mesas redondas.

Mesa redonda de residentes: Actualización y avances en pediatría.

Moderador: E Hidalgo-Barquero del Rosal.

CVII Reunión Científica de la Sociedad de Pediatría de Andalucía Occidental y Extremadura (SPAOPYEX). Córdoba. 25 de Noviembre de 2017

IX Curso Intensivo para Residentes de Cuidados Intensivos Pediátricos.

Moderador: Hernández Rastrollo. R.

Campus de Santa María de la Rábida, Huelva 12 a 14 de marzo de 2017

Sesión 1 de posters electrónicos. Posters del 9 al 20. SEEP Málaga

Moderador: Arroyo Díez, F.J.

Simposium Satellite

Málaga

Tresiba: Una nueva Insulina basal, experiencia clínica en niños y adolescentes

Autor: Francisco Javier Arroyo-Díez. Moderador y Ponente

XXXVIII Congreso de la Sociedad Española de Endocrinología Pediátrica

Lugar de celebración: Málaga; 10-12 de Mayo Año: 2017 Carácter: Nacional

Total moderación de mesas redondas =4

Participación en la organización de cursos y congresos:1

32 Congreso Nacional de la Sociedad Española de Cuidados Intensivos Pediátricos.

Organizador: Hernández Rastrollo R.

Vicepresidente del Comité Organizador

Lugar: Granada

Fecha: 4 a 6 de mayo de 2017.

Total organización cursos y congresos =1

Ponencias

Méndez Pérez, P. Programa formativo en el manejo práctico del angiomiolipoma asociado al complejo

de Esclerosis tuberosa.
Estudio mutación al en CET. Consejo genético.
Fundesalud,
Badajoz, Mayo 2017.

Arroyo Díez, F.J. Curso. Actualización en diabetes mellitus en edad infantil y juvenil, para enfermeros/as de Atención Primaria.
Ponente· Aproximación a la diabetes mellitus en edad infantil y juvenil. Tratamiento.
Complicaciones. Dirección General de Salud Pública. Unidad de Educación para la Salud. Cáceres 5 de Junio de 2017

Ponente. Francisco Javier Arroyo-Díez
Título: Tresiba®: Una nueva Insulina basal, experiencia clínica en niños y adolescentes
XXXVIII Congreso de la Sociedad Española de Endocrinología Pediátrica Simposium Satellite
Lugar de celebración: Málaga; 10-12 de Mayo Año: 2017
Carácter: Nacional

Total ponencias =3

ACTIVIDAD DISCENTE

Actividad formativa cursos y másteres

E. Hidalgo-Barquero del Rosal
Curso Práctico de Nefrología Pediátrica: Patología Neonatal. Anatomía Patológica para Nefrólogos Infantiles Ciliopatías.
Curso Precongreso XLII Congreso Nacional de Nefrología Pediátrica (AENP). Madrid, 17-20 de Mayo de 2017.

A. Márquez Armenteros.
Reunión Sociedad Andalucía de Gastroenterología, Hepatología y Nutrición Infantil.
Antequera
11/02/17.

A. Márquez Armenteros
Asistencia 1ª Jornada de Curso Nutrición Pediátrica en diferentes áreas terapéuticas
Sevilla.
10/03/17 y 28/04/17

A. Márquez Armenteros.
Asistencia a Jornada "Ilumira", abordaje en diagnóstico y tratamiento de la Enfermedad de Crohn pediátrico".
Sevilla, 3/11/17.

Maria Sonia Arias Castro.
Taller teórico-práctico de Estimulación Cardíaca Básica en Pediatría.
Centro Tecnológico de Formación de la Xerencia de Xestión Integrada A Coruña.
19-20 Junio de 2017.
Horas: 18 horas.
Curso presencial.

Maria Sonia Arias Castro.
Nombre de la actividad: curso on line de Cardiología Fetal Avanzada.
Hospital Clínic y Hospital Sant Joan de Deu de Barcelona.
Fecha completa: 1 enero al 19 de Julio de 2017.
Horas: 18 horas.
Créditos: 3,2 credits.
Tipo de actividad: Curso on line

Maria Sonia Arias Castro.
24 Curso de Cardiología Pediátrica y 25 Curso de Enfermería.
Aula Magna del Hospital Gregorio Marañón de Madrid.
Fecha: 1 al 3 de Marzo de 2018.
Horas: 28 horas lectivas.
Créditos: 18,64 créditos.
Tipo de actividad: Curso presencial.

Maria Sonia Arias Castro.
Máster propio en Diagnostico y Tratamiento en Cardiología Pediátrica y Cardiopatías congénitas.
Universidad Cardenal Herrera. CEU.
Fecha completa: Enero 2018-enero 2019.
Tipo de actividad: on line.

María Capataz Ledesma
Nutrición en Pediatría
Lugar de celebración: Madrid
6 abril al 2 de mayo de 2017
Horas: 100 horas lectivas.
Créditos: 10.1 créditos.
Tipo de Actividad: Curso On Line

María Capataz Ledesma
Curso online en patología dermatológica en atención primaria.
Lugar de celebración: On line
24 abril al 2 de julio de 2017, con sesión presencial el 22 de noviembre de 2017
Créditos: 3,7 créditos.
Tipo de Actividad: Curso On Line

María Capataz Ledesma
Inmunoterapia específica de alérgenos: desde Leonard Noon hasta las nuevas vacunas dirigidas a

- células dendríticas.
Madrid
Fecha completa: 3 Noviembre de 2017
Tipo de Actividad: Jornada
- María Capataz Ledesma
Manejo del especialista de la alergia a LTP
Málaga
Fecha completa: 16-17 noviembre de 2017
Tipo de Actividad: Curso Teórico-Práctico
- María Capataz Ledesma
Universidad del asma pediátrica 2018
Madrid
Fecha completa: 9-10 marzo 2018
Tipo de Actividad: Jornada
- María Capataz Ledesma
XLII CONGRESO SEICAP
Malaga
Fecha completa: 10-12 Mayo 2018
Horas: 24 horas
Tipo de Actividad: Congreso Nacional
- David Naranjo Vivas.
XIV Congreso Nacional de la Sociedad Española de Fibrosis Quística.
Centro de Convenciones Las Arenas, Valencia.
Fecha completa: 23, 24 y 25 de noviembre de 2017.
Créditos: Actividad acreditada por la Comisión de Formación Continuada con 3,6 CRÉDITOS, según expediente con número de registro 160061160001A.
Tipo de Actividad: Congreso nacional y Curso.
- David Naranjo Vivas
Formación en Neumología Infantil: XIV edición (nº09/018864-MD).
Córdoba.
4 de Mayo de 2017-
Créditos: Actividad acreditada por el Consell Català de Formació Continuada de les Professions Sanitàries – Comisión de Formación Continuada del Sistema Nacional de Salud con 0,8 créditos (Ref: 09/018864-MD).
Tipo de Actividad: Curso.
Sección Neonatología.
Post Graduate Program in Pediatric Nutrition, from Boston University School of Medicine. 2017.
- Méndez Pérez, Pilar.
Diploma en programa de formación sobre Esclerosis Tuberosa.
- Méndez Pérez, Pilar.
Diploma en genética médica.
- Universidad de Valencia.
250 horas.
- Méndez Pérez, Pilar
Curso de codificación con CIE-10-ES.
Ministerio de Sanidad. 2017, 23 edición.
50 Horas.
- Méndez Pérez, Pilar
Curso de Urgencias y tratamiento del niño Grave. Dr. Casado Flores. Acreditado por Comisión de formación continuada de la comunidad de Madrid. SNS.
352 horas.
- Salas de Miguel C.
Nutrición en Pediatría.
100 horas.
10 Créditos
- Salas de Miguel C.
Curso online La pediatría a través de casos clínicos
102 horas.
7 créditos.
- Salas de Miguel C.
Curso online
Curso avanzado de vacunas en Pediatría. (2ª edición 2017 Continuum).
50 horas.
8 créditos.
- Salas de Miguel C. Curso online Nutrición en el niño con necesidades especiales (continuum). 66 horas.
10.8 créditos.
- Salas de Miguel C. Curso online Patologías nefrológicas en urgencias pediátricas. (continuum). 74 horas. Créditos aún no otorgados.
- Salas de Miguel C. Cursos online Pulmiasma. Programa de formación en el diagnóstico y tratamiento del asma en la edad pediátrica. 56 horas. 6.9 créditos.
- Salas de Miguel C. Curso presencial Curso de urgencias en pediatría junio de 2017. Impartido en el Hospital Materno Infantil por residentes de pediatría. 21 horas.
- Salas de Miguel C. Curso presencial Curso de RCP pediátrica básica y avanzada: (25 horas lectivas) Impartido del 27 al 31 de marzo del 2017
- Salas de Miguel C. Curso presencial Curso de RCP neonatal impartida por Dra Concepción Ortiz 7

horas en octubre 2017

Segura González,

M. Jornadas de sedoanalgesia pediátrica fuera de quirófano. Comisión de Formación continuada de Castilla-La Mancha.

08/06/2017. Alcázar de San Juan. Curso presencial

Segura González, M.

Taller Precongreso SEUP'17:

“Atención Inicial al Niño Grave”. Comité de innovación Docente del Hospital virtual Valdecilla. 11/05/2017.

4 horas lectivas.

Curso presencial

Segura González, M. XI Jornada Extremeña de Enfermedades Raras. Institución organizadora: Fundación FEDER. 2/10/2017. HIC, Badajoz. Institución organizadora: Fundación FEDER. 2/10/2017. HIC, Badajoz. Curso presencial

Segura González, M. II Foro de Alergia para pediatras y médicos de atención primaria. Institución organizadora: Colegio Oficial de Médicos de Badajoz. 4-5/10/2017. Curso presencial

Segura González, M. Asistencia Inicial al Trauma Pediátrico. Institución organizadora: Hospital Infantil “La Paz”. 2-3/11/2017. Madrid. Curso presencial

Segura González, M. Instructores en Reanimación Cadrio-Pulmonar avanzada Pediátrica y Neonatal. Centro de formación “IAVANTE”. 16-18/11/2017. Granada. Curso presencial

Segura González, M. Actualización de la Patología Dermatológica en Atención Primaria. Institución organizadora: FundeSalud. Fundación para la Formación e Investigación para los profesionales de salud de Extremadura. 22/11/2017. Mérida. Curso presencial

Segura González, M. Jornada Ibérica de Vacunas para MIR de pediatría. Institución organizadora: Comité Asesor de Vacunas de la Asociación Española de Pediatría. 15/12/2017. Málaga. Curso presencial

Segura González, M. VI Curso intensivo MIR SEPEAP 2018. Institución organizadora: SEPEAP (Sociedad Española de Pediatría de Atención Primaria). 02/03/2018. Edificio L'Óreal, Madrid. Curso presencial

Segura González, M. Curso Online : “Manejo de los procinéticos”.

Entidad organizadora: Grupo Saned.S.L.

Acreditación: 42 horas lectivas, 3,8 créditos CFC nº 07-AFOC-04406.6/2015

Segura González, M. Curso Online: “Cuestiones prácticas para la formación en pediatría. Alimentación del lactante y del niño pequeño”.

Entidad organizadora: Mayo, Formación Continuada.

Acreditación: 18 horas lectivas, 3,3 créditos CFC nº 09/016338-MD.

Segura González, M. Curso Online: “Urgencias y Consultas del Niño Grave”.

Entidad organizadora: Salud Digital.

Acreditación: 70 horas lectivas, 8,5 créditos CFC nº 07-AFOC-03893.5/2017

Segura González, M. Curso Online: “Crecimiento y desarrollo desde la etapa fetal hasta la adolescencia”.

Entidad organizadora: Plataforma Pupulum de formación online.

Acreditación: 70 horas lectivas, 9,8 créditos CFC nº 07-AFOC-06658.2/2016.

Segura González, M. Curso Online: “Diagnóstico, tratamiento y manejo del paciente pediátrico con trombocitopenia inmune”.

Entidad organizadora: Profármaco.2 S.L.

Acreditación: 16 horas lectivas, 2,8 créditos CFC nº 09/019684-MD.

Segura González, M. Curso Online: “Pulmi Asma. Programa de formación en el diagnóstico y tratamiento del asma en la edad pediátrica”.

Entidad organizadora: Reig Jofre. Sepeap.

Acreditación: 56 horas lectivas, 6,7 créditos CFC nº 07-AFOC-03962.4/2016

Segura González, M. Curso Online: “Introducción a la Metodología para la realización de un Proyecto Técnico de Gestión”.Entidad organizadora: Neomed Technologies S.L. Plataforma Pupulum de formación online.Acreditación: 15 horas lectivas, 2,1 créditos CFC nº 07-AFOC-03412.3/2017

Segura González, M. Curso Online: “Anafilaxia para médicos de Atención Primaria”.

Entidad organizadora: CDIAM.

Acreditación: 1,7 créditos CFC nº 07-AFOC-01982.0/2016

Segura González, M. Curso Online: “La pediatría a través de casos clínicos 2”.

Entidad organizadora: Salud Digital.

Acreditación: 102 horas lectivas, 7,2 créditos CFC nº 07-AFOC-07770.5/2016

Segura González, M. Curso Online: "Trastornos eosinofílicos primarios en pediatría".
Entidad organizadora: Quodem.
Acreditación: 95 horas lectivas, 11,5 créditos CFC nº 07-AFOC-03104.6/2016

Vicho González, M.C.
Curso de Urgencias en Pediatría del Programa de Formación de Residentes de la Comisión de Docencia. H.M.I.
(18 horas lectivas) Mayo - Junio 2017

Vicho González, M.C.
Crecimiento y desarrollo desde la etapa fetal hasta la adolescencia.
70 horas lectivas.

Vicho González, M.C.
Curso de infección en el paciente hematológico.
68 horas lectivas

Vicho González, M.C. Diagnóstico de aplasia medular.
8,5 horas lectivas

Vicho González, M.C.
Diagnóstico, tratamiento y manejo del paciente pediátrico con trombocitopenia autoinmune.
16 horas lectivas

Total de actividad formativa, cursos y másteres= 48

Asistencia a congresos

Asistente/es: Emilia Hidalgo-Barquero del Rosal
Congreso: CVI Reunión Científica de la Sociedad de pediatría de Andalucía Occidental y Extremadura (SPAQYEX)
Lugar: Córdoba
Fecha: 25 de Noviembre de 2017

Asistente/es: Emilia Hidalgo-Barquero del Rosal
Congreso: XLII Congreso Nacional de Nefrología Pediátrica
Lugar: Madrid
Fecha: 18 al 21 de Mayo de 2016

Asistente/es: Emilia Hidalgo-Barquero del Rosal
Congreso: Reunión del Complemento y MATS
Lugar: Madrid
Fecha: 179 de Marzo de 2017

Asistente: Ana M^a Grande Tejada

Congreso: Jornadas de vacunas del CAV de la AEP
Lugar: Oviedo
Fecha: 2017

Asistente: Ana M^a Grande Tejada
Congreso: 35th Annual Meeting of European Society for Paediatric Infectious Diseases (ESPID)
Lugar: Madrid
Fecha: 23-27 mayo 2017.

Asistente/es: María Capataz Ledesma
Congreso: V Congreso PAAM
Lugar: Londres
Fecha: 26-28 octubre 2017,

Asistente/es: María Capataz Ledesma
Congreso: XLII CONGRESO SEICAP
Lugar: Málaga
Fecha: 10-12 Mayo 2018

Asistente/es: María Mora Matilla y M. Luisa Moreno Tejero
Congreso: X Congreso Nacional de la Sociedad Española de Hematología y Oncología Pediátricas.
Lugar: Madrid
Fecha: 25-27 de mayo de 2017.

Asistente: M. L. Moreno Tejero.
Congreso: Tumores del SNC: repaso protocolos situación actual en España. HNJ
Lugar: Madrid.
Fecha: 26 de enero 2018.

Asistente: M. L. Moreno Tejero.
Congreso: 2ª Jornada Nacional sobre Dolor Infantil.
Lugar: Madrid.
Fecha: 2 febrero de 2018.

Asistente: María Mora Matilla
Congreso: 1st Hospital Niño Jesús Pediatric Neurooncology International Meeting.
Lugar: Madrid.
Fecha: 13 abril 2018.

Asistente: M. L. Moreno Tejero.
Congreso: II Congreso Nacional Sociedad Española de Cuidados Paliativos Pediátricos.
Lugar: Almería.
Fecha: 19-20 abril 2018.

Asistente: M. L. Moreno Tejero.
Congreso: Reunión nacional de la estrategia de Cuidados Paliativos Pediátricas.
Lugar: Ministerio de Sanidad, Igualdad y Servicios sociales. Madrid.
Fecha: 25-26 abril de 2018.

Total de seminarios =1

Asistente: María Sonia Arias Castro.
Congreso: XII Congreso Nacional de la Sociedad Española de Cardiología Pediátrica y Cardiopatías Congénitas y a la III Jornada de la Sección de Cardiología Pediátrica y Cardiopatías Congénitas del Adulto de la SEC.
Lugar: San Sebastián.
Fecha: del 17 al 19 Mayo de 2018.

Asistente/es: David Naranjo Vivas.
Congreso: XIV CONGRESO NACIONAL DE LA SOCIEDAD ESPAÑOLA DE FIBROSIS QUÍSTICA.
VALENCIA.
23 al 25 de noviembre de 2017.

Asistente/es: David Naranjo Vivas.
Congreso: XXXIX REUNIÓN DE LA SOCIEDAD ESPAÑOLA DE NEUMOLOGÍA PEDIÁTRICA.
CÓRDOBA.
Del 4 al 6 de mayo de 2017.

Asistente: Vicho González, M.C.
XXII Reunión Anual de la Sociedad de Urgencias Pediátricas.
Santander.
11, 12 y 13 de Mayo de 2017

Asistente: Vicho González, M.C.
X Congreso Nacional de la Sociedad Española de Hematología y Oncología Pediátrica.
Madrid
25 al 27 de mayo de 2017.

Asistente: Vicho González, M.C.
CVI Reunión de la Sociedad de Pediatría de Andalucía Occidental y Extremadura
25 de noviembre de 2017.

Asistente: Vicho González, M.C.
15º Foro de Pediatría de atención primaria en Extremadura.
Plasencia
9 y 10 de marzo de 2018.

Total asistencia a congresos =20

Seminarios

Receptor: María Luisa Moreno Tejero
Título: Oncología Pediátrica
Lugar: Facultad de Medicina. Badajoz. Universidad de Extremadura.
Fecha: noviembre de 2017.

Sesiones clínicas

Receptor: María Luisa Moreno Tejero, María Mora Matilla
Título: Sesiones a cargo del Servicio de Pediatría
Lugar: Salón de actos del Hospital Materno-Infantil
Fecha: Martes

Receptor: María Luisa Moreno Tejero, María Mora Matilla
Título: Sesiones a cargo del Servicio de Pediatría
Lugar: Salón de actos 5º planta H. Perpetuo Socorro.

Fecha: Jueves y viernes.
11/1/17: Sesión Radiología. Dudas surgidas en la práctica clínica (VII).
12/1/17: Sesión Urgencias: "Sedoanalgesia en Urgencias de Pediatría". Lara Santiago y Vianor Pablo Silvero.
18/1/17: Sesión Radiología. "Radiología abdominal del neonato". Clara Rodríguez.
19/1/17: Sesión Cardiología: "Válvula Aórtica bicúspide", María Casero.
24/1/17: Sesión Lactantes: "Infección por virus causantes de GEA en el lactante... ¿sólo GEA?". Cristina Salas de Miguel.
26/1/17: Sesión Pediatría AP: "Seguimiento en Atención Primaria del Gran Prematuro, Parte 2". Dra. Mª José Fernández Reyes.
31/1/17: Sesión Medicina Legal: "Actualizaciones en cuestiones relativas al secreto médico". Dr. Mariano Casado Blanco
1/2/17: Sesión MFyC: "Hipertransaminasemia" Cristina Flores y Mª Teresa Muñoz.
2/2/17: Sesión Odontopediatría, "Urgencias en Odontopediatría". María Fernández de Soria.---
6/2/17: DM1: Importancia del buen control metabólico. Dr. F. J. Arroyo.
7/2/17: DM1: Diagnóstico, complicaciones y tratamiento. Otros tipos de diabetes en niños. Insulinas: tipos, perfiles de acción, regímenes terapéuticos (MDI, ISCI). Nuevas insulinas. Laura Galán.
8/2/17: Manejo del niño con diabetes en Urgencias. Peticiones al ingreso. Seguimiento. Situaciones especiales. Laura Galán.
9/2/17: Bombas de insulina. Conocimientos básicos de ISCI, indicaciones, tipos de bombas, manejo de menús, basales y bolos. Actitud con la bomba en diferentes situaciones. Estela Gil.
10/2/17: Monitorización continuada de glucosa. Conocimientos básicos, indicaciones y descargas. Estela Gil.

- 13/2/17: Terapia SAP. Estela Gil.
- 14/2/17: Alimentación y autocontrol en el niño con diabetes. M^a de los Ángeles Expósito.
- 15/2/17: Ejercicio en niños con diabetes. M^a de los Ángeles Expósito.
- 16/2/17: Tratamiento de la cetoacidosis diabética. Lara Santiago.
- 17/2/17: Transición a Adultos. Dr. F. J. Arroyo.
- 22/2/17: Sesión Nefrología: "Hematuria". Virginia Vaquerizo.
- 23/2/17: Sesión Gastroenterología: "Enfermedad Inflamatoria Intestinal en AP". Rosario Espejo.
- 2/3/17: Sesión Radiología. Dudas surgidas en la práctica clínica (VIII).
- 8/3/17: Sesión Radiología. Dudas surgidas en la práctica clínica (IX).
- 10/3/17: Sesión Oncología: "Cuidados paliativos pediátricos". Luisa Moreno.
- 14/3/17: Sesión "Síndrome doloroso de tobillo de larga evolución". Belén Rodríguez.
- 15/3/17: Sesión Reumatología Pediátrica "Artritis Idiopática Juvenil". Dra. Cristina Zarallo.
- 17/3/17: Sesión MFyC "Aparato locomotor: problemas frecuentes en Atención Primaria". Laura Redondo y Carmen Sánchez.
- 21/3/17: Sesión Oncología: "Casos clínicos en Urgencias oncológicas pediátricas". Luisa Moreno.
- 22/3/17: Sesión Hematología: "Actualización en PTI". María Dolores de la Maya.
- 23/3/17: Sesión Neonatología: "Dermatosis neonatales". Lucía Ramiro.
- 5/4/17: Sesión Nefrología: "Síndrome Hemolítico Urémico Atípico". Dra. M. Carrasco.
- 6/4/17: Sesión Pediatría AP: "Insomnio Infantil". Dr. Miguel Bermejo y Montserrat Fuentes.
- 18/4/17: Sesión "Infecciones por enterovirus". María Rivas.
- 20/1/17: Sesión Pediatría "Gripe y sus complicaciones". Rosario Espejo y Cristina Vicho
- 25/1/17: Sesión Pediatría "Gripe y sus complicaciones". Rosario Espejo y Cristina Vicho.(Segunda parte)
- 27/1/17: Sesión Oftalmología. Retinopatía de la prematuridad y el niño maltratado. Pedro Bueno y Alberto López Masegosa.
- 3/2/17: Sesión Ginecología, "Manejo de la gestante con VIH". Antonio Márquez.
- 24/2/17: Sesión Pediatría: "Morbilidad y seguimiento clínico del niño pequeño para su edad gestacional". Laura Galán.
- 3/3/17: Sesión ORL: "Urgencias otorrinolaringológicas en Pediatría". Luisa Amador.
- 9/3/17: Sesión General HIC: "Estudio de la diabetes mellitus tipo 1 en el HMI: Nuestra experiencia en el tratamiento intensivo con infusión subcutánea continua de insulina". Laura Galán, María Carmen Prieto, Estela Gil, Montserrat Fuentes.
- 16/3/17: Sesión Pediatría: "Infecciones connatales". Teresa Fernández, Belén Rodríguez.
- 24/3/17: Sesión Ginecología. "Diagnóstico ecográfico del CIR". Juana Aranda.
- 7/4/17: Sesión Pediatría: "Novedades Bibliográficas: del artículo a la clínica". Vianor Pablo Silvero.
- 3/10/17: Sesión inaugural. Dr. Enrique Galán.
- 4/10/17: Sesión Radiología. Dudas en la práctica clínica.
- 10/10/17: Nefrología Pediátrica: Función renal I. Dra. Carrasco.
- 11/10/17: Nefrología Pediátrica: Función renal II. Dra. Carrasco.
- 18/10/17: Sesión radiología: dudas en la práctica clínica
- 19/10/17: Sesión R2:"Julia tiene una herida". M. Ledesma.
- 24/10/17: Neumonía complicada. B. Rodríguez.
- 25/10/17: Urgencias Oncológicas I: Fiebre y neutropenia. M. Segura.
- 26/10/17: Urgencias Oncológicas II: Extravasación de citostáticos. C. Vicho.
- 27/10/17: Urgencias Oncológicas III: Complicaciones oncológicas. C. Vicho.
- 8/11/17: Sesión Radiología. Dudas en la práctica clínica.
- 9/11/17: Neonatología: "Cuidados centrados en el desarrollo": Servicio de enfermería de UCIP y Servicio de Neonatología.
- 10/11/17: Neonatología: "Cuidados centrados en el desarrollo": Servicio de enfermería de UCIP y Servicio de Neonatología.
- 14/11/17: Sesión Atención Primaria: "Detección precoz de los Trastornos del Espectro Autista en Atención Primaria". Dra. E. Benito Alonso.
- 15/11/17: Nefrología pediátrica: Función Renal III. Casos prácticos. Dra. M. Carrasco.
- 16/11/17: "Pedro y el Lobo". C. Salas.
- 21/11/17: "Síndrome de Munchausen por poderes". R. Espejo.
- 22/11/17: Sesión Radiología. "Dudas en la práctica clínica".
- 23/11/17: "Guillain-Barré y otras polineuropatías". I. Mangas
- 28/11/17: Sesión Gastroenterología Pediátrica: "Uso del Ondansetrón para el manejo de los vómitos en pacientes pediátricos con gastroenteritis aguda". Dr. Romero Albillos.
- 29/11/17: Cirugía pediátrica: Taller de Suturas I.
- 30/11/17: Cirugía pediátrica: Taller de Suturas II.
- 7/12/17: Casos Clínicos Interactivos. M. Segura.
- 12/12/17: Sesión Neuropediatría: "Actualización en esclerosis tuberosa". Dra. Cáceres.
- 20/12/17: Radiología: Dudas en la práctica clínica.
- 6/10/17: Sesión General de Pediatría. Título:

"Nacidos en el límite de la viabilidad". V. Vaquerizo.
20/10/17: Sesión General Ginecología: Estudio prenatal del SNC. Juana Aranda.
17/11/17: Sesión General Pediatría: "Anomalías de la diferenciación sexual". L. Ramiro y M. Rivas.
24/11/17: Sesión General Pediatría: "Fallo hepático agudo". B. de la Vega.
1/12/17: Sesión General Hematología: "Transfusión en la edad pediátrica". Dra.B. Moreno.
19/12/17: Sesión General de Pediatría. Síndrome de Muchausen por poderes. Residentes de 4º año de Pediatría. HIC.
22/12/17: Sesión General Cirugía Pediátrica: "Persistencia del uraco". Dr. Sanjuan.

Total sesiones clínicas =77

PARTICIPACIÓN EN EL CENTRO

Comisión

Nombre de la comisión: Docencia.
Miembros: Dra. M^a Sonia Arias Castro; Dra. M^a Luisa Moreno Tejero; Dra. Eva M^a Fernández Calderón; Dra. Marta Carrasco Hidalgo-Barquero.

Nombre de la comisión: Ana M^a Grande Tejada.
Miembros de la comisión: Comisión de Infecciones, Profilaxis y Política Antibiótica del CHUB

Total comisiones =2

Comité

Nombre del comité: Junta Técnico Asistencial del Complejo Hospitalario Universitario de Badajoz.
Miembros: E. Galán Gómez, como jefe de servicio de Pediatría.

Nombre del comité: Comité de tejidos y tumores.
Miembros: María Luisa Moreno Tejero

Nombre: Comité de Mortalidad
Miembros: María Luisa Moreno Tejero

Nombre: Comité asesor del cáncer PICA
Miembros: María Luisa Moreno Tejero

Total comités =4

UNIDAD DE CUIDADOS INTENSIVOS. (UCI)

ACTIVIDAD CIENTÍFICA

Comunicaciones orales y pósteres

ESTUDIO COMPARATIVO EN DOS GRUPOS DE PACIENTES CON Y SIN TEMPERATURA DIRIGIDA Y CONTROLADA POST RESUCITACIÓN CARDIOPULMONAR. M. Díaz-Távora, AB CasquetGomez, D. PerezCivantos, B.Amores Alfonso, B. Bermejo Caballero, N. Duran Caballero, R. Botet, M. Robles, V. Jerez. . LII Congreso SEMICYUC 2017 (Madrid)

DEXMEDETOMIDINA EN ABSTINENCIA ALCOHÓLICA. Díaz-Távora Luque, M. Jimenez Delgado, JD. JimenezMartinez, E. Bueno Andrés, F. Pineda González, A. Peña Luna, I. PerezCivantos, D. Cidoncha Gallego, M. Recio Gómez, MT. Almaraz Velarde, R. LII Congreso SEMICYUC 2017 (Madrid)

ESTUDIO COMPARATIVO EN DOS GRUPOS DE PACIENTES CON Y SIN TEMPERATURA DIRIGIDA Y CONTROLADA POST-RESUCITACIÓN CARDIOPULMONAR. Díaz-Távora Luque, M. PerezCivantos, D. CasquetGomez, AB. Nieto Sanchez, P. Amores Alfonso, B. Bermejo Caballero, B. Durán Caballero, N. Botet Gómez, R. Robles Marcos, M. Jerez Gomez-Coronado, V. LII Congreso SEMICYUC 2017 (Madrid)

EVALUACIÓN DE LA INSTAURACIÓN DEL PROYECTO BACTERIEMIA ZERO. Díaz-Távora Luque, M. Santiago Triviño, MA. Córdoba López, A. Casquet Gómez, AB. Amores Alfonso, B. Bermejo Caballero, B. Botet Gómez, R. Durán Caballero, N. Cerezo Arias, M. Jerez Gómez-Coronado, V. LII Congreso SEMICYUC 2017 (Madrid)

ANÁLISIS RETROSPECTIVO DE LOS PACIENTES CON ACVA ISQUÉMICO EN UN SERVICIO DE MEDICINA INTENSIVA. M. Díaz-Távora, AB CasquetGomez, D. PerezCivantos, B.Amores Alfonso, B. Bermejo Caballero, N. Duran Caballero, R. Botet, M. Robles, V. Jerez. LII Congreso SEMICYUC 2017 (Madrid)

INFECCIONES PRIMARIAS POR A.BAUMANII RESISTENTE A CARBAPENEMASAS. Santiago Triviño MA(A), Córdoba López A(A), Casquet Gómez A.(A), Bermejo Caballero B.(A), Amores Alfonso B(A), Durán Caballero N(A), Botet Gómez R(A), Díaz-Távora Luque M. (A), Martínez García P.(A), Jerez Gómez-Coronado V(A), (A) Infanta Cristina en Badajoz. LII Congreso Nacional SEMICYUC Madrid Junio 2017

TEACHING ON EMERGENCY MEDICINE AND CRITICAL CARE MEDICINE: OUR EXPERIENCE BASED ON PRACTICAL SIMULATION IN PRE AND POST GRADUATES. Pérez Civantos DV; Pérez Movilla C; Santiago Triviño MA; Amores Alfonso B; Díaz-Távora Luque; Casquet Gómez A; Botet Gómez R. II International Mentorship Workshop Applied on Clinical Training and Simulation in Health Sciences. June 22th; BADAJOZ. GIDIBS. UEX.

STUDY OF THE ASSOCIATION BETWEEN THE TYPE OF ANTIFUNGAL MEDICATION AND THE CAUSE OF PRESRIPTION WITH THE PRONOSIS OF THE CRITICAL PATIENT. Trasmonte V, Perez D., Jerez V., Robles, et al. ESICM LIVES 2013. 26 Th Annual Congress Paris France 5-6 Octubre 2017. Poster 0648.

PROFILE OF USE OF NEFROTOXIC DRUGS IN THE ICU, A POINT-PREVALENCE STUDY. M. Herrera Gutiérrez, A. Sánchez, R. Hinojosa-Pérez, T. Tomasa-Irrigüible, J.L. Flordelis-Lasierra, J.A. Ramos-Cuadra, L. Lorenzo-de-la-Pena, E. Perea-Rodríguez, M. Robles-Marcos, COGRADE Investigation Group Estudio. ESICM LIVES 2013. 26 Th Annual Congress Paris France 5-6 Octubre 2017. Poster 0816.

EPIDEMIOLOGIA Y MICROBIOLOGÍA DE LOS PACIENTES TRATADOS CON ANTIFUNGICOS EN NUESTRO SERVICIO DE MEDICINA INTENSIVA. Jerez V. Trasmonte MV, Farje V., Santiago MA., Martínez P., Pérez D., Robles M., Jiménez JD., Nieto P. Amores B. XLVIII congreso de SEMICYUC Madrid Junio 2017.

IMPLICACIÓN DE LA MONITORIZACIÓN DE LA PRESIÓN ABDOMINAL EN EL POSTOPERATORIO DE CIRUGÍA VASCULAR ABDOMINAL. Robles M, Trasmonte V., Nieto P. Rubio J., Amores B., Bermejo B., Collado G., Jerez V., Santiago MA., Martínez P. XLVIII congreso de SEMICYUC Madrid. Junio 2017.

COMPLICACIONES INTRA Y POSTOPERATORIAS EN EL TRATAMIENTO ENDOVASCULAR DEL ANEURISMA DE AORTA ABDOMINAL. Trasmonte V., Robles M., Bermejo B., Amores B., Nieto P., Rubio

JA., Collado G., Jerez V., Santiago MA., Farje V. XLVIII congreso de SEMICYUC Madrid Junio 2017.

NEFROPATÍA EN EL POSTOPERATORIO DE TRATAMIENTO ENDOVASCULAR DEL ANEURISMA DE AORTA. Trasmonte V., Robles M., Bermejo B., Amores B., Nieto P., Rubio JA., Collado G., Jerez V., Santiago MA., Farje V. XLVIII congreso de SEMICYUC Madrid. Junio 2017.

INFECCIÓN POR ACINETOBACTERBAUMANII EN UNA UNIDAD DE CUIDADOS INTENSIVOS. Farje V., Martínez P., Recio M., Rubio JA., Bermejo B., Robles M. Trasmonte V., Robles M., Bermejo B., Amores B., Nieto P., Rubio JA., Collado G., Jerez V., Santiago MA., Farje V. XLVIII congreso de SEMICYUC Madrid. Junio 2017.

HEMICRANIECTOMIA DESCOMPRESIVA EN EL INFARTO MALIGNO DE LA ARTERIA CEREBRAL MEDIA. EXPERIENCIA UNICENTRO EN LA PRACTICA CLÍNICA DIARIA. Ramírez JM., Olena R., Ortega M., Fernandez I., López a., Pontilla JC, Palacios R., Robles M., Cabezudo JM. LXV Congreso SEN Noviembre del 2017

ENFERMEDAD DE INJERTO CONTRA EL HUÉSPED EN TRASPLANTADO HEPÁTICO. P Martínez García, V Farje Mallqui, V Jerez Gómez-Coronado, M Robles Marcos, F Fuentes Morillas, MA Santiago Triviño, P Nieto Sánchez, G Blanco Fernández Medicina Intensiva. XXIV Congreso SETH Octubre Cordoba. 2017

SHOCK SÉPTICO SECUNDARIO A BILIOMA Y COLANGITIS POR PSEUDOMONA MULTIRRESISTENTE MA Santiago, M Robles, V Jerez, MB Marcelo, MV Trasmonte, P Martínez, V Farje, J Santos, D López, JA Rubio, P Nieto XXIV Congreso SETH Octubre Cordoba. 2017

BACTEREMIA ASOCIA A CATÉTER EN VÍAS CENTRALES DE PLANTAS HOSPITALARIAS CANALIZADAS POR EL SERVICIO DE MEDICINA INTENSIVA EN RESPUESTA A INTERCONSULTAS". Santiago Triviño M.A.(A), Rivera Pinna M.J.(A), Recio Anaya M(A), Trasmonte Martínez M.V.(A), Farje Mallqui V.K.(A), Martínez García P.(A), Nieto Sánchez P.A.(A), Rubio Mateo-Sidrón J.A.(A), Bermejo Caballero B.(A), Amores Alfonso B.(A) XLVIII Congreso Nacional de la Sociedad Española de Medicina Intensiva, Crítica y Unidades Coronarias (SEMICYUC). Madrid. Junio 2017.

ACTIVIDAD EXTRAUCI: ANÁLISIS DESCRIPTIVO DE LA CANALIZACIÓN DE VÍAS CENTRALES EN RESPUESTA

A INTERCONSULTAS EN UN HOSPITAL DE TERCER NIVEL. Santiago Triviño M.A.(A), Rivera Pinna M.J.(A), Recio Anaya M(A), Trasmonte Martínez M.V.(A), Farje Malqui V.K.(A), Martínez García P.(A), Nieto Sánchez P.A.(A), Rubio Mateo-Sidrón J.A.(A), Bermejo Caballero B.(A), Amores Alfonso B.(A). XLVIII Congreso Nacional de la Sociedad Española de Medicina Intensiva, Crítica y Unidades Coronarias (SEMICYUC). Madrid. Junio 2017.

MARS COMO OPCIÓN TERAPÉUTICA EN EL PRURITO COLESTÁSICO REFRACTARIO AL TRATAMIENTO FARMACOLÓGICO. MA Santiago, M Robles, V Jerez, MB Marcelo, MV Trasmonte, P Martínez, V Farje, J Santos, D López, JA Rubio, P Nieto XXIV Congreso SETH Octubre 2017 Cordoba.

TRASPLANTE HEPÁTICO EN LA INTOXICACIÓN POR SETAS CON BUENA EVOLUCIÓN MA Santiago, M Robles, V Jerez, MB Marcelo, MV Trasmonte, P Martínez, V Farje, J Santos, D López, JA Rubio, P Nieto XXIV Congreso SETH Octubre 2017 Cordoba.

SEPSIS GRAVE POR A. BAUMANII EN PACIENTE TRASPLANTADO HEPÁTICO. MA Santiago, M Robles, V Jerez, MB Marcelo, MV Trasmonte, P Martínez, V Farje, J Santos, D López, JA Rubio, P Nieto. XXIV Congreso SETH Octubre 2017 Cordoba.

EMPIEMA PLEURAL POR E. FAECALIS EN PACIENTE TRASPLANTADO HEPÁTICO DE UN MES. MA Santiago, M Robles, V Jerez, MB Marcelo, MV Trasmonte, P Martínez, V Farje, J Santos, D López, JA Rubio, P Nieto XXIV Congreso SETH Octubre 2017 Cordoba.

ENFERMEDAD DE INJERTO CONTRA EL HUÉSPED EN TRASPLANTADO HEPÁTICO. MA Santiago, M Robles, V Jerez, MB Marcelo, MV Trasmonte, P Martínez, V Farje, J Santos, D López, JA Rubio, P Nieto XXIV Congreso SETH Octubre 2017 Cordoba.

TROMBOEMBOLISMO PULMONAR MASIVO. Dra Durán, Dra Godoy SEMES. 2017.

VENTRICULITIS. Dra Durán, Dra Godoy SEMES. 2017

TRATAMIENTO VENTILATORIO NO CONVENCIONAL EN EL SDRA. SISTEMA DE EXTRACCIÓN DE CO2 EXTRACORPÓREO. Dra A. Casquet, Dr. Miguel Díaz Távora, Dra B. Amores, D. R. Botet. VII Certamen icomBA de Casos Clínicos y Casos Deontológicos para Médicos Residentes. Ilustre Colegio Oficial de Médicos. Badajoz. 2017.

DOCTOR, ¿EL SINTROM ME PUEDE MATAR? Dra A. Casquet, Dr. Miguel Díaz Távora, Dra B. Amores, Dra. Durán.

INTOXICACIÓN DIGITÁLICA SEVERA. Diaz-Távora Luque, M; CasquetGomez, M; JimenezRihuete, A; Recio Anaya, M; Amores Alfonso, B; BotetGomez, R; Dominguez Chamorro, JD. XIII Congreso Sociedad Extremeña de Medicina Interna / XIII Jornadas transfronterizas de Medicina Interna. 2017.

ROTURA MITRAL AGUDA ESPONTÁNEA. Diaz-Távora Luque, M; CasquetGomez, AB; Recio Anaya, M; JimenezRihuete, A; Amores Alfonso, B; BotetGomez, R; Dominguez Chamorro, JD. XIII Congreso Sociedad Extremeña de Medicina Interna / XIII Jornadas transfronterizas de Medicina Interna. 2017.

TUMOR OVÁRICO SEGUIDO DE MÚLTIPLES COMPLICACIONES - PRESENTACIÓN DE UN CASO CLÍNICO . Jiménez-Rihuete, A; Recio Anaya, M; Casquet, A; Díaz-Távora, M; Amores, B; Domínguez, JD. XIII Congreso Sociedad Extremeña de Medicina Interna / XIII Jornadas transfronterizas de Medicina Interna. 2017.

OBSTRUCCIÓN AGUDA DE VÍA AÉREA - PRESENTACIÓN DE UN CASO CLÍNICO. Jiménez-Rihuete, A; Recio Anaya, M; Casquet, A; Díaz-Távora, M; Amores, B; Domínguez, JD. XIII Congreso Sociedad Extremeña de Medicina Interna / XIII Jornadas transfronterizas de Medicina Interna. 2017.

GOLPE DE CALOR. Casquet Gómez, AB; Díaz-Távora Luque, M; Recio Anaya, M; Jiménez Rihuete, A; Botet Gómez, R; Domínguez Chamorro, JD; Amores Alfonso, B. XIII Congreso Sociedad Extremeña de Medicina Interna / XIII Jornadas transfronterizas de Medicina Interna. 2017.

PANCREATITIS AGUDA GRAVE. Casquet Gómez, AB; Díaz-Távora Luque, M; Recio Anaya, M; Jiménez Rihuete, A; Botet Gómez, R; Domínguez Chamorro, JD; Amores Alfonso, B. XIII Congreso Sociedad Extremeña de Medicina Interna / XIII Jornadas transfronterizas de Medicina Interna. 2017.

LEUCOENCEFALÍA POSTERIOR REVERSIBLE COMO COMPLICACIÓN DE NEUMONÍA. Recio Anaya, M. Jiménez Rihuete, A. Casquet, A. Díaz-Távora, M. Amores, B. Domínguez, JD. Botet, R. XIII Congreso Sociedad Extremeña de Medicina Interna / XIII Jornadas transfronterizas de Medicina Interna. 2017.

LEUCOENCEFALÍA POSTERIOR REVERSIBLE EN PUÉRPERA. A PROPÓSITO DE UN CASO. Recio Anaya, M. Jiménez Rihuete, A. Casquet, A. Díaz-Tavora, M. Amores, B. Domínguez, JD. Botet, R. XIII Congreso Sociedad Extremeña de Medicina Interna / XIII Jornadas transfronterizas de Medicina Interna. 2017.

“LAS AUTOINMUNES TAMBIÉN MATAN: CRIOGLOBULINEMIA”. Autores: Dra. Muñoz, A; Dr. De Figueroa, JA; Dr. López, A. Servicio de Medicina Intensiva Hospital Infanta Cristina de Badajoz; Da Mata, F. Servicio de Medicina Interna del Hospital Infanta Cristina de Badajoz. XIII Congreso Sociedad Extremeña de Medicina Interna / XIII Jornadas transfronterizas de Medicina Interna. 2017.

“LOS ELECTROLITOS TAMBIÉN EXISTEN: HIPOMAGNESEMIA COMO CAUSA DE ENCEFALITIS.” Autores: Dra. Muñoz, A; Dra. Durán, N.; Dr. López, A. Servicio de Medicina Intensiva Hospital Infanta Cristina de Badajoz. Da Mata, F. Servicio de Medicina Interna del Hospital Infanta Cristina de Badajoz. XIII Congreso Sociedad Extremeña de Medicina Interna XIII Jornadas transfronterizas de Medicina Interna. 2017.

“INFLUENCIA DEL SÍNDROME DE HIPERACLARAMIENTO RENAL EN LA INFRAEXPOSICIÓN A ANTIBIÓTICOS Y EL FRACASO TERAPÉUTICO EN PACIENTES EN SHOCK SÉPTICO”. Autores: Alicia Muñoz Cantero, mir servicio de medicina intensiva del HIC; Juan Antonio Carrillo Norte, dpto de terapéutica médico-quirúrgica. unidad de farmacología, Facultad de Medicina (UEX); Demetrio Pérez Civantos, fea servicio de medicina intensiva, HIC; José M Morán García (giemo). Nursing Department, Facultad de Enfermería y Terapia Ocupacional (UEX), metabolicbonediseasesresearchgroup. I Jornadas Doctorales de la Universidad de Extremadura Cáceres. 2017.

Total comunicaciones y pósteres = 39

Lineas de investigación

ECMO en el paciente con distress respiratorio del adulto (ARDS).

Aplicación Nuevas Tecnologías en Monitorización Hemodinámica del Enfermo Crítico.

Insuficiencia Renal y Técnicas de Reemplazo Renal en el Enfermo Crítico.

Introducción a la Aplicación de Fundamentos en Farmacoeconomía.

Disfunción y Manejo de las Alteraciones de la Inmunidad e Infecciones del Enfermo Crítico.

Implementación de biomarcadores de alta especificidad para la Infección y la Sepsis.

Trasplante de Órganos Sólidos de Donantes en Asistolia tipo III.

Total líneas de investigación = 5

Proyectos investigación

Estudio de fase III, multicéntrico, aleatorizado y abierto para evaluar la eficacia y seguridad de Plazomicina en comparación con colistina en pacientes con infección causada por enterobacter resistentes a los carbapenémicos” Código ACHN-490-007

Investigador principal .Dr. A. López Rodríguez. Colaboradores. Dra.R. Bayo.

Estudio en fase III confirmatorio para evaluar la eficacia, inmunogenicidad y seguridad de la vacuna recombinante antipseudomonas IC43 en pacientes de la Unidad de cuidados Intensivos. Código IC 43-202 Investigador principal .Dr. A. López Rodríguez. Colaboradores. Dra.R. Bayo.

Proyecto ENVIN–HELICS Estudio nacional de vigilancia de la infección nosocomial en UCI. Responsables del registro 2017.Dr. Alberto Códoba Lopez, Dra M^a Angeles Santiago Triviño; Dra Isabel Barragán Gómez-Coronado.

Proyectos Tolerancia Zero (Bacteriemia, Neumonía y Resistencia) con el patrocinio del Ministerio de Sanidad, Servicios Sociales e Igualdad (MSSSI) y el liderazgo científico de la Sociedad Española de Medicina Intensiva, Crítica y Unidades Coronarias (SEMICYUC) y la Sociedad Española de Enfermería Intensiva y Unidades Coronarias (SEEIUC). Responsables del registro 2017.Dr. Alberto Códoba Lopez, Dra M^a Angeles Santiago Triviño, Colaboradores. Dr. Galvan Pérez; Dra. Rivera Pinna; Dra. Antona Díaz; Dra. Barragán Gómez-Coronado; Dr. Jimeno Torres.

Grupo trabajo Gripe A grave. Grupo GTI. SEMICYUC. 2017. Participación Inv. Ppal: Dr. Manuel Robles Marcos. CHUB. SEMICYUC. 2017

Estudio multicéntrico. Farmacocinética de Anidulafungina en pacientes críticos con peritonitis candidiásica. Código JER-ANI 2015-01 Pfizer. Inv. Principales: Dr.D.Pérez Civantos, Dra. R. Bayo.

Estudio Multicéntrico del paciente VIH en UCI (EMI-VIH-UCI) Investigador principal CHUB: Dr. Manuel Robles Marcos. P Nieto, B Bermejo. 2015-17

Estudio ACCES. Estudio observacional multicéntrico sobre la incidencia de complicaciones cardiovasculares específicas en pacientes con shock séptico admitidos en las Unidades de Cuidados Intensivos de la comunidad autónoma de Extremadura. Investigador principal Dr. Vicente Jerez. Colaboradores. Dr. Robles Marcos,

Estudio Multicentrico Internacional sobre Traqueobronquitis asociada a la Ventilación Mecánica. (TAVeM Project) Numero de protocolo: NCT 01791530. SEMICYUC GTEI/FEPIMCTI Abril 2017. Dr Fuentes Morillas, Dr. P Nieto y Dr J Rubio.

IMPRESS. Surviving sepsis campaign. An Internacional Multicentre prevalence study of sepsis. Noviembre 2017. Estudio AVALTRA multicentrico Nacional finalizado. Fin Diciembre 2017. Numero de EudraCT: 2011-000804-17.CodigoProtocolo GESITRA 0110 Dr. Manuel Robles, Dr. Perez C, Dr. V Jerez, Dr. P Martinez, Dr. P Nieto.

REXDAPTO: registro autonómico del uso de daptomicina en el paciente crítico. (2017). Dra MA Santiago, Dr. Pablo Martinez, Dr. Pablo Nieto, Dra. V Farje.

Grupo investigador Epidemiologia Gripe A 2013. Dr. Manuel robles, Dr.P Nieto, P Martinez, Dra MA Santiago, Dra v Farje. 2017

Estudio Fase III. Trombomodulina recombinante humana en la sepsis. Dr. A Lopez, Dr. F Fuentes. 2017

Proyecto Algorismia de nutrición en el Paciente Crítico.. Dra M. Antona.

Total proyectos investigación = 14

Publicación de capítulos de libros.

1.-Fisiología renal. Líquidos y electrolitos. Capitulo 21. . Tratado Medicina Intensiva 2017. ISBN 978-84-9022-896-8. Vicente Jerez Gómez Coronado, Demetrio Pérez Civantos, Manuel Robles Marcos.

2.-Antifungal prophylaxis and treatment with micafungin in critically ill patients. Trasmonte MV., Perez D., Jerez V., Ballesteros J., Jiménez JD., Robles M., Martínez P., Santiago MA., Amores B., Nieto P., Farje V., Bermejo B., Rubio J. Cap 51.

In World Research Efforts in the fighting against microbial pathogens: From basic research to technological developments. ISBN-13: 978-1-61233-636-7. Brown Walker Press. Editor: A Mendez Vilas.

Total capítulos de libros = 2

Publicaciones en revistas: artículos

Expanding the Donor Pool Through Intensive Care to Facilitate Organ Donation: Results of A Spanish Multicenter Study. Transplantation. 2017 Aug; 101(8):e265-e272. doi:

10.1097/TP.0000000000001701. Beatriz Domínguez-Gil, MD, PhD1; Elisabeth Coll, MD, PhD1; José Elizalde, MD2; Jaime E. Herrero, MD3; Teresa Pont, MD, PhD4; Brígida Quindós, MD5; Bella Marcelo, MD6; María A. Bodí, MD, PhD7; Adolfo Martínez, MD8; Agustín Nebra, MD9; Francisco Guerrero, MD10; José M. Manciño, MD11; Juan Galán, MD, PhD12; Miguel Lebrón, MD13; Eduardo Miñambres, MD, PhD14; Rafael Matesanz, MD, PhD1; on behalf of the ACCORD-Spain study group

1 Organización Nacional de Trasplantes, Madrid, Spain 2 Complejo Hospitalario de Navarra, Pamplona, Spain 3 Hospital Universitario Son Espases, Palma de Mallorca, Spain 4 Hospital Universitari Vall d'Hebrón, Barcelona, Spain 5 Hospital Universitario Central de Asturias, Oviedo, Spain 6 Hospital Universitario Infanta Cristina, Badajoz, Spain 7 Hospital Universitario de Tarragona Joan XXIII, Tarragona, Spain 8 Hospital Ramón y Cajal, Madrid, Spain 9 Hospital Universitario Miguel Servet, Zaragoza, Spain 10 Complejo Hospitalario de Torrecárdenas, Almería, Spain

Fluorescence guided resection with 5-aminolevulinic acid of a pilomyxoid astrocytoma of the third ventricle. Neurocirugia (Astur). 2017 Sep -

Oct; 28 (5):251-256. doi: 10.1016/j.neucir.2017.03.002. Epub 2017 May 8. Bernal García LM1, Cabezudo Artero JM2, García Moreno R2, Marcelo Zamorano MB3, Mayoral Guisado C4

1 Department of Neurosurgery, University Hospital Infanta Cristina, Badajoz, Spain.

2 Department of Neurosurgery, University Hospital Infanta Cristina, Badajoz, Spain.

3 Department of Intensive Care, University Hospital Infanta Cristina, Badajoz, Spain.

4 Department of Pathology, University Hospital Infanta Cristina, Badajoz, Spain.

Characteristics of patients with hospital-acquired influenza A (H1N1) pdm09 virus admitted to the intensive care unit. F. Alvarez Lerma, J Marin Corral, C Vila on behalf of the H1N1 GETGAG/SEMICYUC Study Group. Journal of Hospital Infection. 95 (2017) 200-206.

Risk factors for Noninvasive Ventilation Failure in critically ill subjects with confirmed Influenza infection. Alejandro Rodriguez, Cristina Ferri, I. Martin Loeches, H1N1 Semicyuc/GETGAG working group. Respiratory Care, July 2017. Paper in Press

Study of the association between the type of antifungal medication and the cause of prescription with the prognosis of the critical patient. Trasmonte V., Pérez D., Jerez V., Robles, M., Martínez, P., Nieto, P., Santiago, MA. Intensive Care Medicine. 2013; 39, Issue 2 supplement, pp 201-539.

Dexmedetomidina en abstinencia alcohólica. Díaz-Távora Luque, M. Jimenez Delgado, JD. Jimenez Martinez, E. Bueno Andrés, F. Pineda González, A. Peña Luna, I. Pérez Civantos, D. Cidoncha Gallego, M. Recio Gómez, MT. Almaraz Velarde, R. Revista mensual SEMICYUC:

Doctor, ¿El Sintrom me puede matar? M. Díaz-Távora, AB Casquet Gomez, B. Amores, N. Durán. Libro anual del Residente ICOMBA.

Missense gamma-Aminobutyric acid Receptor Polymorphisms Are Associated With Reaction Time, motor Time, and Ethanol Effects in Vivo. Segismundo Galván Pérez. Rev Frontiers in cellular neuroscience Vol 12/ art 10/ januray 2017

Total artículos de revistas científicas = 8

Otras actividades científicas

Grupo de Trabajo Hospitalario ACCORD integrado por los servicios de Medicina Intensiva, Coordinación de Trasplantes, Urgencias Hospitalarias, Medicina Interna, Neurología, Neurocirugía y Cardiología.

DRNE: Donantes de Riesgo No Estándar. Colaboración con ONT.

ACCORD: Extensión de la Acción Conjunta Europea Achieving Comprehensive Coordination in ORgan Donation throughout the European Union. Colaboración con ONT.

MASTER ALIANZA: Tutora desde 2010. Trasladar el Modelo Español de Trasplantes a países Latinoamericanos mediante la formación de profesionales en centros españoles.

Comisión Deontológica. Icomba 2017-2021. Dr. Manuel Robles Marcos

Profesores colaboradores honorarios Universitarios curso 2016-17.

Grupo Multicéntrico: Rex –Dapto. UCI Hospitales Extremeños

Miembros: Dra MA Santiago, Dr. Pablo Nieto, Dr. Pablo Martínez, Dra Vanesa Farje, Dr Jose Rubio

Total otras actividades científicas = 7

ACTIVIDAD DOCENTE

Conferencias

Dra. Bella Marcelo Zamorano. Charlas en Urgencias Hospitalarias: Protocolo ACCORD.

Drs. Pablo Martínez, Dra V Farje, P Nieto, Dra MA Santiago, J Rubio. Sesión clínica alumnos de 6º Medicina. Facultad de Medicina UNEX. Marzo 2017

Drs. Pablo Martínez, Dra V Farje, P Nieto, Dra MA Santiago, J Rubio. Sesión clínica alumnos de 3º Medicina. Facultad de Medicina UNEX. Marzo 2017

Dr. Fuentes Morillas. Ponencia "Mantenimiento del Donante en Muerte Encefálica" II Jornadas de Donación de Órganos y Tejidos SEMES Extremadura. Área de Salud Badajoz-Zafra-Llerena en 2017.

Dr. Fuentes Morillas. Ponencia "Diagnostico de Muerte Encefálica" II Jornadas de Donación de Órganos y Tejidos SEMES Extremadura. Área de Salud Badajoz-Zafra-Llerena en 2017.

Dr. Fuentes Morillas. Ponencia "Mantenimiento del Donante en Muerte Encefálica" II Jornadas de Donación de Órganos y Tejidos SEMES Extremadura. Área de Salud Don Benito-Villanueva en 2017.

Dr. Fuentes Morillas. Ponencia "Diagnostico de Muerte Encefálica" II Jornadas de Donación de Órganos y Tejidos SEMES Extremadura. Área de Salud de Badajoz-Zafra-Llerena 2017.

Dr. Fuentes Morillas. Ponencia para la Promoción de la Donación de Órganos y Tejidos impartida en el C.E.F.O.T 2017.

Dr. Fuentes Morillas. Ponencia para la Promoción de la Donación de Órganos y Tejidos impartida en el Colegio San José nivel primaria (Calamonte) 2017.

Dr. Fuentes Morillas. Ponencia para la Promoción de la Donación de Órganos y Tejidos impartida en el Colegio San José nivel secundaria (Calamonte) 2017.

Dr. Fuentes Morillas. Ponencia para la Promoción de la Donación de Órganos y Tejidos impartida a la AMPA. 2017

Dr. Fuentes Morillas. Participación en actividades para la promoción de la Donación de Órganos y Tejidos. Mesa informativa en el Día del Centro del Colegio San José de Calamonte. 2017

Dr. Fuentes Morillas. Taller audiovisual con el documental "En el lado de la Vida" en el programa formativo de reciclaje "Recicla tus órganos". 2017

Dr. Fuentes Morillas. Ponencia para la promoción de la Donación de Órganos y Tejidos impartida en el Colegio Ciudad Jardín (Badajoz). 2017

Dr. Fuentes Morillas. Ponencia para la promoción de la Donación de Órganos y Tejidos impartida en el Colegio Salesiano Ramón Izquierdo (Badajoz) 2017.

Dr. Fuentes Morillas. Ponencia para la promoción de la Donación de Órganos y Tejidos impartida en el Colegio Nuestra Señora de la Antigua en 2017

Dr. Fuentes Morillas. Ponencia para la promoción de la Donación de Órganos y Tejidos impartida en la Facultad de Educación 2017.

Dr. Fuentes Morillas. Ponencia para la promoción de la Donación de Órganos y Tejidos impartida en la Facultad de Ciencias del Deporte 2017.

Dr. Fuentes Morillas Ponencia "Diagnostico de Muerte Encefálica" en sesión clínica celebrada por el Servicio de Radiología del CHUB. 2017

Total conferencias =19

Cursos seminarios y sesiones clínicas impartidos

Título: Curso-Taller: Detección de posibles donantes. III Curso de Donación y Trasplantes.
Organizador: S. Medicina Intensiva, Coordinación de Trasplantes. CHUB
Docente: Dra. Bella Marcelo Zamorano
Lugar: Trujillo
Fecha: Febrero 2017.

Título: Curso-Taller: Donación en Asistolia tipo III de Maastricht. III Curso de Donación y Trasplantes.
Organizador: S. Medicina Intensiva, Coordinación de Trasplantes CHUB
Docente: Dra. Bella Marcelo Zamorano
Lugar: Trujillo
Fecha: Febrero 2017.

Título: Hemoptisis
Organizador: S. Medicina Intensiva
Docente: Dra. M Santiago
Lugar: Servicio Medicina Intensiva
Fecha: febrero 2017

Título: Curso Práctico de técnicas de depuración extracorpórea
Organizador: Hospital "12 de Octubre"
Docente: Dr. Manuel Robles Marcos.
Lugar: Madrid
Fecha: Mayo. 2017.

Título: TEP
Organizador: S. Medicina Intensiva
Docente: Dr. P Martínez
Lugar: Servicio Medicina Intensiva
Fecha: junio 2017

Título: HTP
Organizador: S. Medicina Intensiva
Docente: Dr. P Martínez
Lugar: Servicio Medicina Intensiva
Fecha: septiembre 2017

Título: Enfermedad pleural. Derrame pleural.
Neumotorax. Atelectasia
Organizador: S. Medicina Intensiva. CHUB
Docente: Dra. Alicia Muñoz Cantero.
Lugar: S. Medicina Intensiva
Fecha: 31/10/2017

Título: Hipotermia. Causas, diagnóstico diferencial y
tratamiento
Organizador: S. Medicina Intensiva. CHUB
Docente: Dr. Miguel Díaz Távora
Lugar: S. Medicina Intensiva
Fecha: 2/11/2017

Título: Hipertermia. Síndrome Neuroléptico
Maligno. Golpe de Calor
Organizador: S. Medicina Intensiva. CHUB
Docente: Dr. Jose Diego Dominguez
Lugar: S. Medicina Intensiva
Fecha: 7/11/2017

Título: Neumonía comunitaria, nosocomial y NAVM
Organizador: S. Medicina Intensiva. CHUB
Docente: Dra. Gema Delgado
Lugar: S. Medicina Intensiva
Fecha: 9/11/2017

Título: Infecciones del SNC
Organizador: S. Medicina Intensiva. CHUB
Docente: Dr. Miguel Díaz Távora
Lugar: S. Medicina Intensiva
Fecha: 14/11/2017

Título: Endocarditis
Organizador: S. Medicina Intensiva. CHUB
Docente: Dra. Benda Beirout
Lugar: S. Medicina Intensiva
Fecha: 16/11/2017

Título: caso clínico cerrado
Organizador: S. Medicina Intensiva
Docente: Dra. B Amores
Lugar: Servicio Medicina Intensiva
Fecha: noviembre 2017

Título: Aspiración
Organizador: S. Medicina Intensiva
Docente: Dra. B Amores
Lugar: Servicio Medicina Intensiva
Fecha: noviembre 2017

Título: Destete VM
Organizador: S. Medicina Intensiva
Docente: Dra. M Santiago
Lugar: Servicio Medicina Intensiva
Fecha: noviembre 2017

Título: Embolia gaseosa
Organizador: S. Medicina Intensiva
Docente: Dra. B Amores
Lugar: Servicio Medicina Intensiva
Fecha: noviembre 2017

Título: Infecciones asociadas a catéter intravascular
Organizador: S. Medicina Intensiva. CHUB
Docente: Dra. Ana B Casquet
Lugar: S. Medicina Intensiva
Fecha: 21/11/2017

Título: Infecciones en pacientes inmunodeprimidos
Organizador: S. Medicina Intensiva. CHUB
Docente: Dr. Alejandro Jiménez
Lugar: S. Medicina Intensiva
Fecha: 28/11/2017

Título: Hemorragia digestiva alta. Manejo inicial y
etiopatológico
Organizador: S. Medicina Intensiva. CHUB
Docente: Dra. Alicia Muñoz
Lugar: S. Medicina Intensiva
Fecha: 12/12/2017

Título: Hemorragia digestiva baja. Manejo inicial y
etiopatológico
Organizador: S. Medicina Intensiva. CHUB
Docente: Dra. Natalia Durán
Lugar: S. Medicina Intensiva
Fecha: 14/12/2017

Título: A propósito de un caso, Hipertension
intrabdominal.
Organizador: S. Medicina Intensiva
Docente: Dra. B. Amores
Lugar: Servicio Nefrología
Fecha: Diciembre 2017

Título: Revisión síndrome torácico en anemia
drepanocítica.
Organizador: S. Neumología
Docente: Dr. Pablo Martínez
Lugar: Servicio Medicina Intensiva
Fecha: Diciembre 2017

Título: Estados hipertensivos en la gestación
Organizador: Servicio de Medicina Interna.
Docente: Dra. Beiruk
Lugar: Hospital Perpetuo Socorro. CHUB.
Fecha: Mayo 2017

Título: Sepsis y Shock Séptico: definiciones y nuevos
criterios diagnósticos
Organizador: Servicio de Nefrología

- Docente: Dr. JL Álvarez
Lugar: Hospital Infanta Cristina. CHUB.
Fecha: Enero 2017
- Título: Drogas vasoactivas: inotropos y vasopresores
Organizador: Servicio de Medicina Intensiva
Docente: Dr. Jose Diego Dominguez.
Lugar: Hospital Infanta Cristina. CHUB.
Fecha: 5/Septiembre/2017
- Título: Resucitación cardiopulmonar: algoritmos según situación clínica
Organizador: Servicio de Medicina Intensiva
Docente: Dra. Gema Delgado
Lugar: Hospital Infanta Cristina. CHUB.
Fecha: 14/Septiembre/2017
- Título: Resucitación cardiopulmonar: Enfermedades del Pericardio
Organizador: Servicio de Medicina Intensiva
Docente: Dra. . BendaBeirouk.
Lugar: Hospital Infanta Cristina. CHUB.
Fecha: 14/Septiembre/2017
- Título: Síndrome Aórtico Agudo
Organizador: Servicio de Medicina Intensiva
Docente: Dr. Jose Ignacio Álvarez.
Lugar: Hospital Infanta Cristina. CHUB.
Fecha: 19/Septiembre/2017
- Título: Urgencia y emergencia hipertensiva. Fármacos antihipertensivos
Organizador: Servicio de Medicina Intensiva
Docente: Dra. Natalia Durán
Lugar: Hospital Infanta Cristina. CHUB.
Fecha: 21/Septiembre/2017
- Título: SCA. Clínica, diagnóstico y tratamiento
Organizador: Servicio de Medicina Intensiva
Docente: Dra. Rosario Botet
Lugar: Hospital Infanta Cristina. CHUB.
Fecha: 26/Septiembre/2017
- Título: Taquicardia Ventricular. Tratamiento
Organizador: Servicio de Medicina Intensiva
Docente: Dra. Alicia Muñoz
Lugar: Hospital Infanta Cristina. CHUB.
Fecha: 28/Septiembre/2017
- Título: Taquicardia Supraventricular. Tratamiento
Organizador: Servicio de Medicina Intensiva
Docente: Dr. Miguel Díaz Távora
Lugar: Hospital Infanta Cristina. CHUB.
Fecha: 3/Octubre/2017
- Título: Insuficiencia Respiratoria. Principios generales
Organizador: Servicio de Medicina Intensiva
Docente: Dr. Alejandro Jimenez
Lugar: Hospital Infanta Cristina. CHUB.
Fecha: 5/Octubre/2017
- Título: SDRA. Diagnóstico y tratamiento
Organizador: Servicio de Medicina Intensiva
Docente: Dr. Jose Diego dominguez
Lugar: Hospital Infanta Cristina. CHUB.
Fecha: 10/Octubre/2017
- Título: Status Asmático
Organizador: Servicio de Medicina Intensiva
Docente: Dra. Gema Delgado
Lugar: Hospital Infanta Cristina. CHUB.
Fecha: 17/Octubre/2017
- Título: Tromboembolismo pulmonar. Diagnóstico y tratamiento.
Organizador: Servicio de Medicina Intensiva
Docente: Dra. BendaBeirouk
Lugar: Hospital Infanta Cristina. CHUB.
Fecha: 19/Octubre/2017
- Título: Hemoptisis.
Organizador: Servicio de Medicina Intensiva
Docente: Dr. Jose Ignacio Álvarez
Lugar: Hospital Infanta Cristina. CHUB.
Fecha: 24/Octubre/2017
- Título: Síndrome aspirativo. Casi ahogamiento
Organizador: Servicio de Medicina Intensiva
Docente: Dr. Alejandro Jimenez
Lugar: Hospital Infanta Cristina. CHUB.
Fecha: 26/Octubre/2017
- Título: Enfermedad pleural. Derrame pleural. Neumotorax. Atelectasia
Organizador: Servicio de Medicina Intensiva
Docente: Dra. Alicia Muñoz
Lugar: Hospital Infanta Cristina. CHUB.
Fecha: 31/Octubre/2017
- Título: Hipotermia. Causas, diagnóstico diferencial y tratamiento.
Organizador: Servicio de Medicina Intensiva
Docente: Dr. Miguel Díaz-Távora
Lugar: Hospital Infanta Cristina. CHUB.
Fecha: 2/Noviembre/2017
- Título: Hipertermia. Síndrome neuroléptico maligno. Golpe de calor
Organizador: Servicio de Medicina Intensiva
Docente: Dr. Jose Diego Dominguez

Lugar: Hospital Infanta Cristina. CHUB.
Fecha: 7/Noviembre/2017

Título: Neumonía comunitaria, nosocomial y NAVM
Organizador: Servicio de Medicina Intensiva
Docente: Dra. Gema Delgado
Lugar: Hospital Infanta Cristina. CHUB.
Fecha: 9/Noviembre/2017

Título: Infecciones del SNC
Organizador: Servicio de Medicina Intensiva
Docente: Dr. Miguel Díaz Távora
Lugar: Hospital Infanta Cristina. CHUB.
Fecha: 14/Noviembre/2017

Título: Endocarditis
Organizador: Servicio de Medicina Intensiva
Docente: Dra. BendaBeirouk.
Lugar: Hospital Infanta Cristina. CHUB.
Fecha: 16/Noviembre/2017

Título: Infecciones asociadas a catéter intravascular.
Organizador: Servicio de Medicina Intensiva
Docente: Dra. Ana Casquet
Lugar: Hospital Infanta Cristina. CHUB.
Fecha: 21/Noviembre/2017

Título: Infecciones del sistema genitourinario. ITU.
Pielonefritis aguda
Organizador: Servicio de Medicina Intensiva
Docente: Dr Jose Ignacio Álvarez
Lugar: Hospital Infanta Cristina. CHUB.
Fecha: 23/Noviembre/2017

Título: Infecciones en pacientes inmunodeprimidos
Organizador: Servicio de Medicina Intensiva
Docente: Dr. Alejandro Jimenez.
Lugar: Hospital Infanta Cristina. CHUB.
Fecha: 28/Noviembre/2017

Título: Hemorragia digestiva alta. Manejo inicial y etiopatológico
Organizador: Servicio de Medicina Intensiva
Docente: Dra. Alicia Muñoz
Lugar: Hospital Infanta Cristina. CHUB.
Fecha: 12/Diciembre /2017

Título: Hemorragia digestiva baja. Manejo inicial y etiopatológico
Organizador: Servicio de Medicina Intensiva
Docente: Dra. Natalia Durán
Lugar: Hospital Infanta Cristina. CHUB.
Fecha: 14/Diciembre /2017

Título: Cirrosis hepática. Descompensación hidrópica

Organizador: Servicio de Medicina Intensiva
Docente: Dra. Gema delgado
Lugar: Hospital Infanta Cristina. CHUB.
Fecha: 19/Diciembre /2017

Título: Fallo hepático fulminante. Transplante en código cero
Organizador: Servicio de Medicina Intensiva
Docente: Dra. Ana Casquet
Lugar: Hospital Infanta Cristina. CHUB.
Fecha: 21/Diciembre /2017

Título: Enfermedad biliar. Colangitis. Colecistitis. Coledocolitiasis
Organizador: Servicio de Medicina Intensiva
Docente: Dra Natalia Durán
Lugar: Hospital Infanta Cristina. CHUB.
Fecha: 9/Enero /2017

Título: Pancreatitis aguda grave
Organizador: Servicio de Medicina Intensiva
Docente: Dr. Miguel Díaz Távora
Lugar: Hospital Infanta Cristina. CHUB.
Fecha: 11/Enero /2017

Título: Cetoacidosis diabética. Coma hiperosmolar
Organizador: Servicio de Medicina Intensiva
Docente: Dr. José Diego Domínguez
Lugar: Hospital Infanta Cristina. CHUB.
Fecha: 16/Enero /2017

Título: Coma hipoglucémico
Organizador: Servicio de Medicina Intensiva
Docente: Dra. Gema Delgado
Lugar: Hospital Infanta Cristina. CHUB.
Fecha: 18/Enero /2017

Título: Tormenta tiroidea. Coma mixedematoso
Organizador: Servicio de Medicina Intensiva
Docente: Dra. BendaBeirouk.
Lugar: Hospital Infanta Cristina. CHUB.
Fecha: 18/Enero /2017

Título: Trastornos hemorrágicos adquiridos
Organizador: Servicio de Medicina Intensiva
Docente: Dr. Alejandro jimenez
Lugar: Hospital Infanta Cristina. CHUB.
Fecha: 30/Enero /2017

Título: Trombopenia. Diagnóstico diferencial. Tratamiento antitrombótico
Organizador: Servicio de Medicina Intensiva
Docente: Dra. Alicia Muñoz
Lugar: Hospital Infanta Cristina. CHUB.
Fecha: 06/Febrero /2017

Título: Anemias hemolíticas. Diagnóstico diferencial.
Organizador: Servicio de Medicina Intensiva
Docente: Dra. Natalia Durán
Lugar: Hospital Infanta Cristina. CHUB.
Fecha: 08/Febrero /2017

Título: Transfusión de hemoderivados. Tipos. Complicaciones
Organizador: Servicio de Medicina Intensiva
Docente: Dra. Rosario Botet
Lugar: Hospital Infanta Cristina. CHUB.
Fecha: 13/Febrero /2017

Título: Intoxicación por paracetamol
Organizador: Servicio de Medicina Intensiva
Docente: Dr. Miguel Díaz Távora
Lugar: Hospital Infanta Cristina. CHUB.
Fecha: 15/Febrero /2017

Título: Intoxicación por cocaína:
Organizador: Servicio de Medicina Intensiva
Docente: Dra. Ana Casquet
Lugar: Hospital Infanta Cristina. CHUB.
Fecha: 20/Febrero /2017

Título: Síndrome compartimental abdominal
Organizador: Servicio de Medicina Intensiva
Docente: Dr. Jose Ignacio Alvarez
Lugar: Hospital Infanta Cristina. CHUB.
Fecha: 22/Febrero /2017

Título: Fascitis necrotizante
Organizador: Servicio de Medicina Intensiva
Docente: Dra. Gema Delgado
Lugar: Hospital Infanta Cristina. CHUB.
Fecha: 22/Febrero /2017

Título: Cirugía bariátrica. Tipos. Complicaciones
Organizador: Servicio de Medicina Intensiva
Docente: Dra. BendaBeirouk.
Lugar: Hospital Infanta Cristina. CHUB.
Fecha: 01/Marzo/2017

Título: Tipos de shock. Aspectos generales.
Organizador: Servicio de Medicina Intensiva
Docente: Dr. José Diego Domínguez.
Lugar: Hospital Infanta Cristina. CHUB.
Fecha: 06/Marzo/2017

Título: Hemorragia y reanimación inicial
Organizador: Servicio de Medicina Intensiva
Docente: Dr. Alejandro Jimenez.
Lugar: Hospital Infanta Cristina. CHUB.
Fecha: 08/Marzo/2017

Título: Traumatismo craneoencefálico grave. Manejo inicial
Organizador: Servicio de Medicina Intensiva
Docente: Dr. Miguel Díaz-Távora.
Lugar: Hospital Infanta Cristina. CHUB.
Fecha: 13/Marzo/2017

Título: Traumatismo medular grave
Organizador: Servicio de Medicina Intensiva
Docente: Dra. Ana B. Casquet.
Lugar: Hospital Infanta Cristina. CHUB.
Fecha: 13/Marzo/2017

Título: Traumatismo abdominal
Organizador: Servicio de Medicina Intensiva
Docente: Dra. Alicia Muñoz
Lugar: Hospital Infanta Cristina. CHUB.
Fecha: 20/Marzo/2017

Título: Sepsis y síndrome de disfunción multiorgánica
Organizador: Servicio de Medicina Intensiva
Docente: Dra. Natalia durán
Lugar: Hospital Infanta Cristina. CHUB.
Fecha: 22/Marzo/2017

Título: Traumatismo torácico
Organizador: Servicio de Medicina Intensiva
Docente: Dra. Rosario Botet
Lugar: Hospital Infanta Cristina. CHUB.
Fecha: 27/Marzo/2017

Título: Síndrome compartimental agudo
Organizador: Servicio de Medicina Intensiva
Docente: Dr. Jose Ignacio Alvarez
Lugar: Hospital Infanta Cristina. CHUB.
Fecha: 03/Abril/2017

Título: Encefalopatías metabólicas
Organizador: Servicio de Medicina Intensiva
Docente: Dr. Alejandro Jimenez
Lugar: Hospital Infanta Cristina. CHUB.
Fecha: 05/Abril/2017

Título: Anoxia cerebral
Organizador: Servicio de Medicina Intensiva
Docente: Dr. Miguel Díaz-Távora
Lugar: Hospital Infanta Cristina. CHUB.
Fecha: 10/Abril/2017

Título: Status epiléptico
Organizador: Servicio de Medicina Intensiva
Docente: Dr. Jose Diego Dominguez.
Lugar: Hospital Infanta Cristina. CHUB.
Fecha: 12/Abril/2017

Título: Ictus isquémico. Tipos, diagnóstico y tratamiento

Organizador: Servicio de Medicina Intensiva

Docente: Dra. Gema Delgado.

Lugar: Hospital Infanta Cristina. CHUB.

Fecha: 17/Abril/2017

Título: Ictus hemorrágico. Tipos, diagnóstico y tratamiento

Organizador: Servicio de Medicina Intensiva

Docente: Dra. BendaBeirouk

Lugar: Hospital Infanta Cristina. CHUB.

Fecha: 19/Abril/2017

Título: Complicaciones intervencionismo radiológico cerebral. Fibrinólisis. Trombectomía.

Organizador: Servicio de Medicina Intensiva

Docente: Dra. Alicia Muñoz.

Lugar: Hospital Infanta Cristina. CHUB.

Fecha: 24/Abril/2017

Título: Hipertensión intracraneal

Organizador: Servicio de Medicina Intensiva

Docente: Dra. Ana Casquet

Lugar: Hospital Infanta Cristina. CHUB.

Fecha: 26/Abril/2017

Título: Hidrocefalia aguda. Causas, diagnóstico y tratamiento

Organizador: Servicio de Medicina Intensiva

Docente: Dr. Miguel Díaz-Távora.

Lugar: Hospital Infanta Cristina. CHUB.

Fecha: 03/Mayo/2017

Título: Síndrome de Guillén-Barre. Polineuropatía del paciente crítico

Organizador: Servicio de Medicina Intensiva

Docente: Dra. Rosario Botet.

Lugar: Hospital Infanta Cristina. CHUB.

Fecha: 08/Mayo/2017

Título: Miastenia Gravis

Organizador: Servicio de Medicina Intensiva

Docente: Dr. Jose Diego Dominguez.

Lugar: Hospital Infanta Cristina. CHUB.

Fecha: 10/Mayo/2017

Título: Hemorragia subaracnoidea. Causas, diagnóstico y tratamiento

Organizador: Servicio de Medicina Intensiva

Docente: Dra. Natalia Durán

Lugar: Hospital Infanta Cristina. CHUB.

Fecha: 15/Mayo/2017

Título: Inmunosupresión en trasplante de órgano sólido

Organizador: Servicio de Medicina Intensiva

Docente: Dra. Gema Delgado

Lugar: Hospital Infanta Cristina. CHUB.

Fecha: 17/Mayo/2017

Título: Cuidados generales de receptores renales

Organizador: Servicio de Medicina Intensiva

Docente: Dra. BendaBeirouk

Lugar: Hospital Infanta Cristina. CHUB.

Fecha: 22/Mayo/2017

Título: Cuidados generales de receptores hepáticos

Organizador: Servicio de Medicina Intensiva

Docente: Dra. Natalia Durán

Lugar: Hospital Infanta Cristina. CHUB.

Fecha: 24/Mayo/2017

Título: Tipos de donación de órgano sólido. Situación en España

Organizador: Servicio de Medicina Intensiva

Docente: Dr. Alejandro Jimenez.

Lugar: Hospital Infanta Cristina. CHUB.

Fecha: 29/Mayo/2017

Título: Diagnóstico de muerte encefálica. Mantenimiento donante.

Organizador: Servicio de Medicina Intensiva

Docente: Dra. Alicia Muñoz.

Lugar: Hospital Infanta Cristina. CHUB.

Fecha: 31/Mayo/2017

Título: Seminario sobre Semiología del Aparato Respiratorio. (2 seminarios de 1,5 horas cada uno).

Organizador: Servicio de Medicina Intensiva

Docente: Dr. Miguel Díaz Távora, Dra. Gema Delgado.

Lugar: Facultad de Medicina de Badajoz.

Fecha: Noviembre 2017

Actividad: Formación pregraduada.

Total de cursos seminarios y sesiones clínicas impartidas=90

Formación de residentes

VI Curso de formación MIR: Instrumentos diagnósticos y terapéuticos en Medicina Intensiva (40 horas lectivas, 16-20 octubre 2017, Madrid) organizadas por SEMICYUC.

Jornadas de actualización y situación actual del trasplante en Extremadura (16-Diciembre 2017. Salón de Actos Guadiana. HIC) organizadas por ONT

Sesiones Clínicas generales organizadas por la COMISION DE DOCENCIA DEL CHUB:

23/11/2017: "Síntomatología del tracto urinario inferior. Diagnóstico diferencial" Servicio de Urología.

28/11/2017: "Anestesia fuera de quirófanos". Servicio de Anestesia- Reanimación

En otros servicios:

1.-Estados hipertensivos en la gestación, 30/05/2017; Servicio de Medicina interna, HPS. Dra. Beiruk, B.

2.- Sepsis y Shock Séptico: definiciones y nuevos criterios diagnósticos.Servicio de Nefrología, 23 de Enero de 2017, HIC.

Total formación de residentes=5

Ponencias

Implicación de la monitorización de la presión intraabdominal en el postoperatorio de Cirugía Vascul ar abdominal. Dra. V. Farje, Dr. P Martínez Dra. M Recio, M A Santiago, J RubioXLVIII Congreso Nacional de la Sociedad Española de Medicina Intensiva, Crítica y Unidades Coronarias (SEMICYUC).Madrid, Junio 2017.

Situación de Donación en Asistolia. Mesa 1: DETECCIÓN. Un servicio más del hospital. Miguel Díaz-Távora Luque. Ana Belén Casquet Gómez. Servicio de Medicina Intensiva. III Jornadas de Donación y Trasplante Hospital Infanta Cristina Badajoz. 2017

Infección por A. Baumannii en una Unidad de Cuidados Intensivos. Dra. V. Farje, Dr. P Martínez Dra. M Recio, M A Santiago, J. RubioXLVIII Congreso Nacional de la Sociedad Española de Medicina Intensiva, Crítica y Unidades Coronarias (SEMICYUC).Madrid, Junio 2017.

Epidemiología y microbiología de los pacientes tratados con antifúngicos en nuestro Servicio de Medicina Intensiva. Dra. V. Farje, Dr. P Martínez Dra. M Recio, M A Santiago, XLVIII Congreso Nacional de la Sociedad Española de Medicina Intensiva, Crítica y Unidades Coronarias (SEMICYUC).Madrid, Junio 2017.

Infección por A. Baumannii en una UCI 2012: Factores determinantes de la mortalidad. Dra. V. Farje, Dr. P Martínez Dra. M Recio, M A Santiago, XLVIII

Congreso Nacional de la Sociedad Española de Medicina Intensiva, Crítica y Unidades Coronarias (SEMICYUC).Madrid, Junio 2017.

Bacteremia asociada a catéter en vías centrales de plantas hospitalarias canalizadas por el Servicio de Medicina Intensiva en respuesta a Interconsultas. Dra. V. Farje, Dr. P Martínez Dra. M Recio, M A Santiago,J Rubio. XLVIII Congreso Nacional de la Sociedad Española de Medicina Intensiva, Crítica y Unidades Coronarias (SEMICYUC).Madrid, Junio 2017.

Actividad ExtraUCI: análisis descriptivo de la canalización de vías centrales en respuesta a Interconsultas en un hospital de tercer nivel. Dra. V. Farje, Dr. P Martínez Dra. M Recio, M A Santiago, J Rubio. XLVIII Congreso Nacional de la Sociedad Española de Medicina Intensiva, Crítica y Unidades Coronarias (SEMICYUC).Madrid, Junio 2017.

Shock séptico secundario a bilioma y colangitis por Pseudomona multirresistente. Martínez García P., Farje Malqui V.K, López Rodríguez A., Trasmonte Martínez, M.V., Santiago Triviño M.A., Nieto Sánchez, P., Amores Alfonso, B. XXIV Congreso de la Sociedad Española de Trasplante Hepático. (10/2017).

MARS como opción terapéutica en el prurito colestásico refractario al tratamiento farmacológico. Martínez García P., Farje Malqui V.K, López Rodríguez A., Trasmonte Martínez, M.V., Santiago Triviño M.A., Nieto Sánchez, P., Amores Alfonso, B. XXIV Congreso de la Sociedad Española de Trasplante Hepático. (10/2017).

Trasplante hepático en la intoxicación por setas con buena evolución. Rubio J. Martínez García P., Farje Malqui V.K, López Rodríguez A., Trasmonte Martínez, M.V., Santiago Triviño M.A., Nieto Sánchez, P., Amores Alfonso, B. XXIV Congreso de la Sociedad Española de Trasplante Hepático. (10/2017).

Sepsis grave por A. Baumannii en paciente Trasplantado hepático. Martínez García P., Farje Malqui V.K, López Rodríguez A., Trasmonte Martínez, M.V., Santiago Triviño M.A., Nieto Sánchez, P., Amores Alfonso, B. Rubio J, XXIV Congreso de la Sociedad Española de Trasplante Hepático. (10/2017).

Empiema pleural por E. faecalis en paciente trasplantado hepático de un mes. Martínez García P., Farje Malqui V.K, López Rodríguez A., Trasmonte

Martínez, M.V., Santiago Triviño M.A. Nieto Sánchez, P., Amores Alfonso, B. XXIV Congreso de la Sociedad Española de Trasplante Hepático. (10/2017).

Enfermedad de injerto contra el huésped en trasplantado hepático. Martínez García P., Farje Malqui V.K, López Rodríguez A., Trasmonte Martínez, M.V., Santiago Triviño M.A., Nieto Sánchez, P., Amores Alfonso, B. XXIV Congreso de la Sociedad Española de Trasplante Hepático. (10/2017).

Uso de equinocandinas en el tratamiento de la candidiasis invasivas en el enfermo crítico. Dr. V Jerez. Cáceres. SMI Octubre 2017.

Manejo antimicrobiológico de las infecciones graves producidas por cocos gran positivos. Dr. V Jerez. SEMMICUC Mayo 2017

Ceftolozanotazobactam (Zerbaxa®). Dr Manuel Robles Marcos. Servicio Medicina Intensiva.CHUB. Badajoz. Febrero 2017.

Total ponencias = 15

ACTIVIDAD DISCENTE

Actividad formativa cursos y másteres

Nombre del profesional/es que asiste: Dr. Perez Civantos
Nombre de la actividad: Miembro del BOAR OF EXAMINERS del EUROPEAN Diploma of Intensive care Medicine (EDIC) de la ESICM.
Lugar de celebración: Oporto. Portugal
Fecha completa: Octubre 2017.
Tipo de Actividad: Jornadas.

Nombre del profesional/es que asiste:Dr. Alberto Córdoba López
Nombre de la actividad: III Jornadas de Donación y Trasplante ia
Lugar de celebración: Badajoz
Fecha completa: Diciembre 2017.
Tipo de Actividad: Jornadas.

Nombre del profesional/es que asiste: Dra. Bella Marcelo Zamorano
Nombre de la actividad: /- III Curso de Donación y Trasplantes.
Lugar de celebración: Trujillo
Fecha completa: Febrero 2017.

Tipo de Actividad: curso

Nombre del profesional/es que asiste: Dra. Bella Marcelo Zamorano
Nombre de la actividad: XXXII Reunión Nacional de Coordinadores de Trasplantes.
Lugar de celebración: Santander
Fecha completa: Octubre 2017.
Tipo de Actividad: curso

Nombre del profesional/es que asiste: Dra. Bella Marcelo Zamorano
Nombre de la actividad: - III Jornadas de Donación y Trasplantes
Lugar de celebración: hospital Infanta Cristina (CHUB). Badajoz
Fecha completa: Diciembre 2017.
Tipo de Actividad: curso

Nombre del profesional/es que asiste a la actividad: Dra.Bella Marcelo Zamorano
Nombre de la actividad: III Curso de Simulación Clínica Aplicada al Desarrollo de Programas de Donación en Asistolia
Lugar de celebración: Hospital Universitario Marqués de Valdecilla. Santander.
Fecha completa: Marzo 2017.
Tipo de Actividad: Curso

Nombre del profesional/es que recibe la actividad: Dra.Bella Marcelo Zamorano
Nombre de la actividad: Fundamentos en Ventilación Mecánica
Actividad docente, con nº de expediente E1853, acreditada por la Comisión de Formación Continuada de las Profesiones Sanitarias www.formacionsanitaria.eu
Fecha completa: Enero-Diciembre 2017
Tipo de Actividad: Curso Online.

Nombre del profesional/es que recibe la actividad: Dra.Bella Marcelo Zamorano
Nombre de la actividad: Nutrición y Control metabólico en el paciente crítico. Parte 1
Dirigido por Dr. Juan Carlos Montejo González
Lugar de celebración: Hospital Universitario 12 de Octubre. Abril 2017.
Fecha completa: Abril 2017
Tipo de Actividad: Curso Online

Nombre del profesional/es que recibe la actividad: Dra.Bella Marcelo Zamorano
Nombre de la actividad: Nutrición y Control metabólico en el paciente crítico. Parte 2
Lugar de celebración: Madrid
Fecha completa: Junio 2017

Tipo de Actividad: Curso precongreso LIII Congreso Nacional de la SEMICYUC

Nombre del profesional/es que recibe la actividad:
Dra. Bella Marcelo Zamorano

Nombre de la actividad: Máster en Enfermedades Infecciosas en Cuidados Intensivos. 2ª Ed

Organizador: Universidad de Valencia.

Fecha completa: 2017

Tipo de Actividad: Máster.

Trabajo Fin de Master. Calificación excelente.

Nombre del profesional/es que recibe la actividad:

Dra. Bella Marcelo Zamorano

Nombre de la actividad: Perfusión Regional Normotérmica y Dispositivos ECMO en la Donación Controlada tipo III de Maastricht.

Lugar de celebración: Hospital Universitario

Marqués de Valdecilla. Santander.

Fecha completa: Octubre 2017

Tipo de Actividad: Taller.

Nombre del profesional/es que recibe la actividad:

Dra. Bella Marcelo Zamorano

Nombre de la actividad: III Curso de Ecocardiografía del Paciente Crítico.

Ecocardiografía Transtorácica Actividad docente, con nº de expediente 07-AFOC-04503.0/2017, acreditada por la Comisión de Formación

Continuada de las Profesionales Sanitarias

Lugar de celebración: Hospital Universitario de La Princesa.

Fecha completa: Octubre 2017

Tipo de Actividad: Curso.

Nombre del profesional/es que recibe la actividad:

Dra. Bella Marcelo Zamorano

Nombre de la actividad: II Jornadas Multidisciplinarias Enfermedad Traumática Grave. Grupo de Trabajo de Neurointensivismo y Trauma. Actividad docente, con nº de expediente 07-AFOC-03918.6/2017, acreditada por la Comisión de Formación Continuada de las Profesionales Sanitarias

Lugar de celebración: Madrid

Fecha completa: Octubre 2017

Tipo de Actividad: Jornadas

Nombre del profesional/es que recibe la actividad:

Dr. Demetrio Perez Civantos

Nombre de la actividad: II International Mentorship Workshop Applied on Clinical Training and

Simulation in Health Sciences. Actividad: docente, con nº de expediente 07-AFOC-03918.6/2017,

acreditada por la Comisión de Formación

Continuada de las Profesionales Sanitarias

Organizado por: UEX. Servicio de Orientación y Formación Docente (SOFD).

Fecha completa: June 22th

Lugar de celebración: Badajoz

Tipo de Actividad: Docente

Nombre del profesional/es que recibe la actividad:

Dr. Demetrio Perez Civantos

Nombre de la actividad: Formación Básica en Competencias del Tutor de Prácticas Clínicas en Ciencias de la Salud. Actividad docente acreditada por la Comisión de Formación Continuada de las Profesionales Sanitarias.

Organizado por: UEX. Servicio de Orientación y Formación Docente (SOFD).

Fecha completa: 13 y 14 Febrero

Organizador: Servicio de Orientación y Formación Docente (SOFD). UEX.

Lugar de celebración: Badajoz

Tipo de Actividad: Docente.

Nombre del profesional/es que recibe la actividad:

Dr. Demetrio Perez Civantos

Nombre de la actividad: Design and Implementation of Course Syllabi and Learning Activities in English

Fecha completa: 20,27 Septiembre y 4 y 11 Octubre 2017.

Organizador: Servicio de Orientación y Formación Docente (SOFD). UEX.

Lugar de celebración: Badajoz

Tipo de Actividad: Docente.

Nombre del profesional/es que recibe la actividad:

Dr. Demetrio Perez Civantos

Nombre de la actividad: Google Apps para la Educación Superior: Herramientas Colaborativas
Organizador: Servicio de Orientación y Formación Docente (SOFD). UEX.

Fecha completa: 7 y 9 Marzo 2017

Lugar de celebración: Badajoz

Tipo de Actividad: Docente.

Nombre del profesional/es que recibe la actividad:

Dr. Demetrio Perez Civantos

Nombre de la actividad: Modificaciones Programa de Evaluación del PDI de la UEX Organizador: UEX. :
Docencia y ESEAD

Fecha completa: 5 Abril 2017.

Lugar de celebración: Badajoz

Tipo de Actividad: Docente.

Nombre del profesional/es que recibe la actividad:

Dr. Demetrio Perez Civantos

Nombre de la actividad: Innovación Metodológica Aplicada a la Educación Superior en Ciencias de la Salud:
Organizador: Servicio de Orientación y Formación Docente (SOFD). UEX.
Fecha completa: Febrero 2017.
Lugar de celebración: Badajoz
Tipo de Actividad: Taller

Nombre del profesional/es que asiste a la actividad: Dr. Demetrio Perez Civantos
Nombre de la actividad: Programa de Intercambio de Profesorado Erasmus
Organizador: Universidad de Evora
Fecha completa: Noviembre 2017.
Lugar de celebración: Evora. Portugal
Tipo de Actividad: Programa de Intercambio.

Nombre del profesional/es que asiste: Dr. F. Fuentes, Dr. P Martinez, Dra MASantiago
Nombre de la actividad: Infección por clostridium difficile: del diagnostico microbiológico al manejo clínico y farmacológico
Lugar de celebración: Badajoz
Fecha completa: Marzo 2017
Tipo de Actividad: Jornadas

Nombre del profesional/es que asiste: Dr. Manuel Robles, Dra. Rosario Bayo
Nombre de la actividad: La responsabilidad.del.medico.en relación.al CI.
Lugar de celebración: Badajoz
Fecha completa: Abril 2017
Tipo de Actividad: curso

Nombre del profesional/es que asiste: Dr. Pablo Martinez; Dra. B Amores.
Nombre de la actividad: Taller Marcapasos
Lugar de celebración: Merida
Fecha completa: Octubre 2017
Tipo de Actividad: Taller

Nombre del profesional/es que asiste a la actividad: Dr. Pablo Martinez.
Nombre de la actividad: Principios básicos de la Ecocardiografía en el paciente critico
Lugar de celebración: Badajoz
Fecha completa: Abril 2017
Tipo de Actividad: curso

Nombre del profesional/es que asiste a la actividad: Dr. Pablo Martinez.
Nombre de la actividad: curso de donación y trasplante de órganos en medicina intensiva
Lugar de celebración: Badajoz
Fecha completa: Diciembre 2017

Tipo de Actividad: curso

Nombre del profesional/es que asiste: Dr. Pablo Martinez, Dra. M^a.A Santiago
Nombre de la actividad: curso de redacción de un artículo científico.
Lugar de celebración: Badajoz
Fecha completa: Octubre 2017
Tipo de Actividad: curso

Nombre del profesional/es que asiste a la actividad: Dr. Fuentes Morillas.
Nombre de la actividad: Debriefing y feedback en la solicitud de órganos para trasplantes.
Lugar de celebración: Madrid
Fecha completa: Noviembre 2017
Tipo de Actividad: curso

Nombre del profesional/es que asiste a la actividad: Dra. B. Amores
Nombre de la actividad: Lacosamida el nuevo anticomicial.
Lugar de celebración: Badajoz
Fecha completa: Marzo 2017
Tipo de Actividad: Jornada

Nombre del profesional/es que asiste: Dr. Miguel Diaz, Dra Ana Casquet.
Nombre de la actividad: curso urgencias MIR.
Lugar de celebración: Badajoz
Fecha completa: Mayo 2017
Tipo de Actividad: curso

Nombre del profesional/es que asiste: Dra. Ana Casquet, Dr. Miguel Diaz
Nombre de la actividad: Curso de soporte vital avanzado
Lugar de celebración: Badajoz
Fecha completa: Febrero 2017
Tipo de Actividad: curso

Nombre del profesional/es que asiste: Dra. B. Amores, Dr. M Diaz, Dra. Ana Casquet
Nombre de la actividad: Curso de búsquedas bibliográficas MBE I.
Lugar de celebración: Badajoz
Fecha completa: Marzo 2017
Tipo de Actividad: curso

Nombre del profesional/es que asiste: Dra. Ana Casquet, Dr. Miguel Diaz
Nombre de la actividad: Curso evaluación y tratamiento del dolor
Lugar de celebración: Badajoz
Fecha completa: Marzo 2017
Tipo de Actividad: curso

Nombre del profesional/es que asiste: Dra. Ana Casquet, Dr. Miguel Diaz
Nombre de la actividad: Curso comunicacion en situaciones críticas de la organización nacional de trasplantes.
Lugar de celebración: Badajoz
Fecha completa: Abril 2017
Tipo de Actividad: curso

Nombre del profesional/es que asiste: Dra. Ana Casquet, Dr. Miguel Diaz
Nombre de la actividad: Curso novedades guias terapéuticas
Lugar de celebración: Badajoz
Fecha completa: noviembre 2017
Tipo de Actividad: curso

Nombre del profesional/es que asiste: Dra. Ana Casquet, Dr. Miguel Diaz
Nombre de la actividad: Curso actualizacion nuevos anticoagulantes.
Lugar de celebración: Badajoz
Fecha completa: Marzo 2017
Tipo de Actividad: curso

Nombre del profesional/es que recibe la actividad: Dr. Fuentes Morillas.
Nombre de la actividad: Curso Acreditación Internacional Muestras Biológicas
Organizador: Clinica Mayo.
Fecha completa: Octubre 2017
Tipo de Actividad: curso online

Nombre del profesional/es que recibe la actividad: Dra MJ.Rivera Pinna.Dra.I.Barragán Gómez-Coronado; Dr. B. Jimeno torres; Dra M. D. Pérez frutos.
Nombre de la actividad: Máster de Enfermedades Infecciosas en cuidados Intensivos. ADEIT.
Organizador: Universidad de Valencia
Fecha completa: 2017
Tipo de Actividad: máster online.

Nombre del profesional/es que recibe la actividad: Dra. MJ. Rivera Pinna
Nombre de la actividad: XXVIII Reunión grupo de Trabajo de Infecciones y Sepsis
Organizador: GTEIS.
Fecha completa: Noviembre 2017
Tipo de Actividad: Reunión Grupo Trabajo Sociedad Científica.

Nombre del profesional/es que recibe la actividad: Dra.M. Antona, Dra. MD. PérezFrutos.

Nombre de la actividad: Curso de donación en Asistolia.
Organizador: Hospital Puerta de Hierro
Fecha completa: Febrero 2017
Tipo de Actividad: curso

Total actividad formativa, cursos y másteres = 38

Asistencia a congresos

Asistente/es: Dra. Bella Marcelo, Dr.Miguel Díaz Távora, Pablo Martinez
Congreso: LIII Congreso Nacional de la SEMICYUC
Lugar: Madrid
Fecha: Junio 2017.

Asistente/es: Dr. Robles Marcos
Congreso: ECR
Lugar: Vienna
Fecha: March 2017

Asistente/es: Dr. Robles Marcos, Dr. P Martienz, Dra. MA Santiago
Congreso: Jornada Anual de la SEMICYUC
Lugar: Merida
Fecha: Abril 2017

Asistente/es: Dr. Pablo Martinez.
Congreso: 34 congreso S. Andaluza M Intensiva
Lugar: cordoba
Fecha: Marzo 2017

Asistente/es: Dr. Pablo Martinez.
Congreso: XXIV Congreso S Española Trasplante Hepático.
Lugar: Madrid
Fecha: Octubre 2017

Asistente/es: Dr. Fuentes Morillas
Congreso: Congreso S Española Simulacion Clinica y Seguridad del paciente.
Lugar: Madrid
Fecha: noviembre 2017

Asistente/es: Dra. Natalia Durán Caballero
Congreso: Congreso Sociedad Española de Medicina de Emergencias (SEMES).
Lugar: Badajoz
Fecha: 2017

Asistente/es: Dr. Miguel Díaz Távora, Dra. Durán Caballero, Dra. Rosario Botet, Dra. Ana B. Casquet, Dra. B. Amores.
Congreso: VII certamen icomBA

Lugar: Badajoz
Fecha: 2017

Asistente/es: Dr. Miguel Díaz Távora, Dra. Ana B. Casquet, Dra. B. Amores.
Congreso: XIII Congreso Sociedad Española de medicina Interna/XIII Jornadas Transfronterizas de Medicina Interna.
Lugar: Elvas
Fecha: 2017

Total asistencia a congresos =9

Sesiones clínicas

Receptores: Dr. Miguel Diaz, Dra Ana Casquet
Título: Oxigenoterapia domiciliaria
Lugar: H Perpetuo Socorro.CHUB. Badajoz
Fecha: 2017

Receptores: Dr. Miguel Diaz, Dra Ana Casquet
Título: Uso marcadores tumorales
Lugar: H Perpetuo Socorro.CHUB. Badajoz
Fecha: 2017

Receptores: Dr. Miguel Diaz, Dra Ana Casquet
Título: tratamiento antiagregante y anticoagulante
Lugar: H Perpetuo Socorro. CHUB.Badajoz
Fecha: 2017

Receptores: Dr. Miguel Diaz, Dra Ana Casquet
Título: tratamiento antidepressivo
Lugar: H Perpetuo Socorro.CHUB. Badajoz
Fecha: 2017

Receptor/es: Dr. Pablo Martinez, Dra Ma Santiago.,
Dr. Miguel Diaz, Dra Ana Casquet
Título: Lesiones benignas osea: no se asuste
Lugar: H Infanta Cristina. CHUB. Badajoz
Fecha: Mayo 2017

Receptores: Dr. Pablo Nieto, Dr. Pablo Martinez,
Dra Ma Santiago., Dra M Recio, Dr. Miguel Diaz,
Dra Ana Casquet, J Rubio
Título: del paciente al antibiograma
Lugar: H Infanta Cristina. CHUB. Badajoz
Fecha: Octubre 2017

Receptores: Dr. Pablo Nieto, Dr. Pablo Martinez,
Dra. V Farje, Dr Jos Rubio, Dra Ma Santiago., Dra M
Recio, Dr. Miguel Diaz, Dra Ana Casquet, J Rubio
Título: el sesgo hacia el optimismo
Lugar: H Infanta Cristina. CHUB. Badajoz
Fecha: Octubre 2017

Receptores: Dr. Pablo Martinez, Dra Ma Santiago.,
Dr. Miguel Diaz, Dra Ana Casquet.
Título: tratamiento multidisciplinar de la fractura
de cadera
Lugar: Hospital Infanta Cristina. CHUB. Badajoz
Fecha: Octubre 2017

Receptores: Dr. Pablo Martinez, Dra Ma Santiago.,
Dr. Miguel Diaz, Dra Ana Casquet
Título: Quistes abdominales en niños.
Lugar: H Infanta Cristina. CHUB. Badajoz
Fecha: Noviembre 2013

Total sesiones clínicas = 9

PROMOCIÓN Y GESTIÓN DE LA CALIDAD

Desarrollos informáticos

Desarrollo/Reforma de la Aplicación Informatica
del Servicio de Cuidados Intensivos INNOVIAN para
su Integración en el Sistema Informatico General
del CHUB- Sistema JARA. Asistencial.-

Total desarrollos informáticos = 1

REDiseño de proyectos de calidad

Nombre: Plan de calidad incluido en el Plan Estratégico
del Servicio de Medicina Intensiva 2014-2018. Modelo
de gestión de calidad EFQM, Plan de Seguridad y
Gestión de Riesgos. (ANALISIS, REDISEÑO y
CONTINUACION)

Total nuevos proyectos de calidad = 1

Gestión de la calidad

Implantación e Implementación de programas
bacetriemia, neumonía y resistencia Zero, en el
Servicio de Medicina Intensiva

Total gestión de la calidad = 1

Seguimiento de proyectos

Nombre: Coordinador Proceso de Calidad
Responsable: Dra. B Poleo
Informes intermedios .

Reuniones de seguimiento: mesuales de la Coordinación de Procesos

Total seguimiento de proyectos = 1

PARTICIPACIÓN EN EL CENTRO

Comisiones

Nombre de la comisión: Farmacia
Miembros: Dr. Manuel Robles

Nombre de la comisión: Trasplantes
Miembros: Dr. F Morillas, Dra. Bella Marcelo.

Nombre de la comisión: Infección, profilaxis y política antibiotica
Miembros: Dr. Baldomero Jimeno

Nombre de la comisión: Urgencias
Miembros: Dr. F. Fuentes, Dra. B Marcelo.

Nombre de la comisión: Mortalidad
Miembros: Dra. R Bayo.

Nombre de la comisión: Bioética
Miembros: Dra. I. Barragán Gómez-Coronado

Total comisiones = 6

Comités

Nombre del comité: Miembro del Comité Deontológico Colegio Medicos.
Miembros: Dr. Manuel Robles Marcos

Nombre del comité: Bioética Asistencial. Area de Salud de Badajoz
Miembro: Dr. Alberto Córdoba López.

Nombre del comité: Seguridad del paciente
Miembros: Dra. Rosario Bayo.

Nombre del Comité: Comisión de Infecciones
Miembros: Dr. Baldomero Jimeno.

Total comités =4

Grupos de proceso

Nombre del Proceso: Procesos asistenciales propios del Servicio M Intensiva
Miembros: Dr. Manuel Robles

Nombre del Proceso: Procesos asistenciales fuera del Servicio M Intensiva: Servicio ampliado de cuidados intensivos. Gestión del Transporte de enfermo Dr F. Fuentes Morilla

Procesos de apoyo a las actividades del S de M. Intensiva.
Miembros: Dr F. Fuentes Morilla, Dr. Manuel Robles, Dra. Bayo.

Total procesos =3

URGENCIAS HOSPITALARIAS

ACTIVIDAD CIENTÍFICA

COMUNICACIONES ORALES Y PÓSTERES

Peinado Clemens R, Ruiz Sanz MA, de Vera Guillen C, Martín Pérez A. "Doble embolismo sistémico en paciente sin Fibrilación Auricular". 29º Congreso Nacional de SEMES. Alicante 2017. (Póster)

Martín Pérez A. de Vera Guillen C. Peinado Clemens R, Ruiz Sanz MA. "Mire como tengo la lengua doctor. ¿Qué me pasa? 29º Congreso Nacional de SEMES. Alicante 2017. (Póster)

Martín Pérez A. de Vera Guillen C. Peinado Clemens R, Ruiz Sanz MA "Síndrome Dress por carbamacepina. A propósito de un caso". 29º Congreso Nacional de SEMES. Alicante 2017. (Póster)

Martín Pérez A. de Vera Guillen C. Fernández Núñez J. Peinado Clemens R. "La cara oscura de la meningitis". 29º Congreso Nacional de SEMES. Alicante 2017. (Póster)

Sánchez Sánchez MJ. Fernández Núñez J. Manejo de la fibrilación auricular en una UME rural. 29º Congreso nacional de SEMES (Sociedad Española de Medicina de Urgencias y Emergencias). Alicante, junio 2017.

Peinado Clemens R, Ruiz Sanz MA, de Vera Guillen C, Martín Pérez A. "Burnout en médicos de un

servicio de urgencias hospitalario". 29º Congreso Nacional de SEMES. Alicante 2017. (Comunicación oral)

De Vera Guillen C, Martín Pérez A. Peinado Clemens R, Ruiz Sanz MA, What's up with my tongue, Doc? 11th European Congress on Emergency Medicine. Athens. EUSEM 2017. (Póster)

Peinado Clemens R, Ruiz Sanz MA, de Vera Guillen C, Martín Pérez A. Burnout among emergency nurses. 11th European Congress on Emergency Medicine. Athens. EUSEM 2017. (Póster)

Peinado Clemens R; Domínguez Maqueda R; García Cáceres MC; Montero Milanés G. "Chest pain and safety discharge of a hospital emergency service" 11th European Congress on Emergency Medicine. Athens. EUSEM 2017.

Total comunicaciones y pósteres = 9

ACTIVIDAD DOCENTE

Cursos, seminarios y sesiones clínicas impartidos

Durante el año 2017 se han realizado:

40 sesiones clínicas con ponentes del propio servicio y de servicios ajenos.

5 seminarios de "dolor torácico" impartidos para los alumnos de 5º curso del grado de medicina. Asignatura de Medicina de Urgencias, Emergencias y Medicina Legal

7 clases de facultad impartidas a los alumnos de 5º curso del grado de medicina. Asignatura de urgencias, emergencias y medicina legal

15 sesiones clínicas con alumnos de sexto curso del grado de Medicina: "casos clínicos relevantes durante mi rotación por urgencias".

Docencia práctica como tutor clínico y académico a 55 alumnos de 6º curso en la asignatura de Urgencias, Emergencias y medicina de familia (12 créditos)

Miembro del tribunal evaluador de las "Jornadas de Casos Clínicos de SEMES Extremadura", celebradas en Mérida en Mayo 2017

Total de cursos, seminarios y sesiones clínicas impartidos= 67

Participación en la organización de cursos y congresos

Título: Curso de Urgencias para residentes de primer año
Organizador: Servicio de Urgencias CHUB
Director: Peinado Clemens R.
Lugar: Hospital Infanta Cristina
Fecha: Junio 2017
Horas/créditos: 30 horas

Total de participación en la organización de cursos y congresos= 1

Ponencias

De Vera Guillén C. Ponente "Panel de expertos en Triaje". I Jornada Nacional de Triaje Hospitalario. Talavera de la Reina. Noviembre 2017.

Total de ponencias= 1

ACTIVIDAD DISCENTE

Actividad formativa cursos y másteres

Concepción de Vera Guillén: Curso "Interpretación del electrocardiograma. Módulo inicial 2016. 6.9 créditos. Mayo 2017.

Concepción de Vera Guillén: Curso "Monitorización ambulatoria de la presión arterial y técnicas afines" Módulo 1. 2016. 6.5 créditos. Mayo 2017

Concepción de Vera Guillén: Curso "Monitorización ambulatoria de la presión arterial y técnicas afines" Módulo 2. 2016. 6.5 créditos. Mayo 2017

Concepción de Vera Guillén: Programa de "formación en el manejo del paciente con fibrilación auricular no valvular y anticoagulado". Marzo 2017

Juan Fernández Núñez: Monitorización ambulatoria de la presión arterial y técnicas afines. Módulo I Actividad acreditada por la CFC de las profesiones sanitarias de la CCAA Madrid con 6,5 créditos

Juan Fernández Núñez: Monitorización ambulatoria de la presión arterial y técnicas afines. Módulo II Actividad acreditada por la CFC de las profesiones sanitarias de la CCAA Madrid con 6,5 créditos

Juan Fernández Núñez: Interpretación del electrocardiograma. Módulo inicial. Actividad acreditada por la CFC de las profesiones sanitarias de la CCAA Madrid con 6,9 créditos

Juan Fernández Núñez: Ventilación mecánica no invasiva Actividad organizada por la asociación de neumólogos de Merida. 1 crédito por la CFC

Personal de Enfermería del Servicio de Urgencias:

Curso de arritmias cardiacas (2 ediciones)

Curso de inmovilizaciones (5 ediciones)

Curso de monitorización (2 ediciones)

Personal de Enfermería y personal Médico del Servicio de Urgencias:

Curso de VMNI para médicos y enfermeras del SUH. 12-13/12/2017

Total de actividad formativa cursos y másteres= 18

Asistencia a congresos

Asistente/es: Peinado Clemens R, Ruiz Sanz MA, de Vera Guillén C, Martín Pérez A.
Congreso: 11th European Congress on Emergency Medicine. Athens. EUSEM 2017.
Lugar: Atenas
Fecha: Septiembre 2017

Asistente/es: Peinado Clemens R, Ruiz Sanz MA, de Vera Guillén C, Martín Pérez A.
Congreso: 29º Congreso nacional de SEMES (Sociedad Española de Medicina de Urgencias y Emergencias).
Lugar: Alicante
Fecha: Junio 2017

Total de asistencia a congresos= 2

Seminarios

Receptor/Asistente: Peinado Clemens R.
Título: III jornadas de Donación y Trasplante
Lugar: Hospital Infanta Cristina
Fecha: 11 de Diciembre de 2017

Total Seminarios = 1

PROMOCIÓN Y GESTIÓN DE LA CALIDAD

OTRAS ACTIVIDADES

Blog "Urgenciaschub.wordpress.com" donde se recogen todas las sesiones y actividades realizadas por el servicio de Urgencias.

Participación en la asociación sin ánimo de lucro ASUREMBA (Asociación de Urgencias y Emergencias de Badajoz) que tiene como finalidad la realización de actividades formativas para el personal de Urgencias.

Total de otras actividades =2

PARTICIPACIÓN EN EL CENTRO

Comisión

Comisión de Urgencias
Miembros: Rosario Peinado (Presidenta). Juan Diego García (Secretario). MA Ruiz Sanz. Isabel Gutiérrez. Carmen Verdasco (Vocales)

Comisión de Formación Continuada.
Miembro: Juan Fernández.

Comisión de Docencia.
Miembro: Rosario Peinado

Comisión de Cuidados de Enfermería.
Miembro: Carmen Verdasco

Total comisiones = 4

Grupo de proceso

Nombre del Proceso: ELA
Miembros: Rosario Peinado Clemens

Total procesos = 1

