



# MEMORIA 2006

GERENCIA DEL ÁREA DE SALUD DE BADAJOZ





## MEMORIA 2006

GERENCIA DEL ÁREA DE SALUD DE BADAJOZ

EDITA  
Servicio Extremeño de Salud  
Gerencia del Área de Salud de Badajoz

COORDINADORA DE LA MEMORIA:  
**Inés M<sup>a</sup> Rey Bellot**

Foto de Cubierta: Octavio López Sánchez

DISEÑO, MAQUETACIÓN E IMPRESIÓN:  
Lumen 2, S.C.

DEP. LEGAL: SE-4072-07

# ÍNDICE

---

<b>PRESENTACIÓN</b> .....	<b>9</b>
<b>ENTORNO</b> .....	<b>11</b>
Área de Salud de Badajoz .....	13
Estructura de la Población .....	13
Movimientos Naturales de la Población .....	19
Estado de Salud .....	22
<b>ESTRUCTURA Y ORGANIZACIÓN DEL ÁREA</b> .....	<b>27</b>
Composición .....	30
Estructura Física .....	36
Equipamiento y Dotación Asistencial .....	38
Cartera de Servicios .....	39
Organigrama .....	41
Equipo Directivo .....	42
Comisión de Dirección .....	43
Comisiones Generales .....	43
División Médica .....	51
División de Enfermería .....	55
<b>ACTIVIDAD ASISTENCIAL EN ATENCIÓN ESPECIALIZADA</b> .....	<b>59</b>
Evolución de la Actividad Asistencial en el Complejo Hospitalario Universitario .....	61
Actividad por Hospitales .....	62
Resumen por Centros y Especialidades .....	64
Resumen por Áreas y Especialidades Complejo Hospitalario Universitario de Badajoz .....	70
GRDs más frecuentes en el Complejo Hospitalario Universitario .....	73
Indicadores de Rendimiento Hospitalario por Centros .....	74
<b>Actividad Asistencial por Servicios</b> .....	<b>75</b>
<b>Servicios Médicos</b> .....	<b>77</b>
Alergología .....	79
Cardiología .....	80
Digestivo .....	82
Endocrinología .....	83
Medicina Interna .....	84
Nefrología .....	86
Neumología .....	88
Neurología .....	89
Oncología Médica .....	90
Pediatría .....	91

Reumatología .....	93
Unidad de Cuidados Intensivos .....	94
Unidad de Patologías Infecciosas .....	96
Urgencias .....	97
<b>Servicios Médico Quirúrgicos .....</b>	<b>99</b>
Anestesia, Reanimación y Área Quirúrgica .....	101
Cirugía Cardíaca .....	103
Cirugía General .....	105
Cirugía Maxilofacial .....	107
Cirugía Pediátrica .....	108
Cirugía Torácica .....	109
Cirugía Vasculat .....	110
Dermatología .....	111
Ginecología y Obstetricia .....	112
Neurocirugía .....	114
Oftalmología .....	115
Otorrinolaringología .....	117
Traumatología .....	119
Urología .....	121
<b>Servicios Centrales .....</b>	<b>123</b>
Anatomía Patológica .....	125
Análisis Clínicos .....	126
Esterilización .....	127
Farmacia .....	128
Hematología / Banco de Sangre .....	129
Inmunología y Genética .....	131
Medicina Nuclear .....	132
Microbiología y Parasitología .....	133
Neurofisiología .....	134
Oncología Radioterápica .....	135
Radiodiagnóstico .....	136
Rehabilitación .....	138
<b>Servicios de Área .....</b>	<b>139</b>
Admisión y Documentación Clínica .....	141
Atención al Usuario .....	142
Sistemas de Información .....	144
Biblioteca .....	145
<b>ACTIVIDAD ASISTENCIAL EN ATENCIÓN PRIMARIA .....</b>	<b>149</b>
Oferta de Servicios .....	151
Cobertura de la Cartera de Servicios 2006 .....	153
Actividad Asistencial de Facultativos Médicos .....	155
Actividad Asistencial de Enfermería .....	156
Actividad Asistencial de los Puntos de Atención Continuada .....	157
Actividad Asistencial del Punto Unificado de Atención Continuada en Badajoz .....	158
Actividad Asistencial del Vehículo de Intervención Rápida en Badajoz .....	158
<b>Actividad Asistencial por Centros de Salud .....</b>	<b>159</b>
C.S. de Alburquerque .....	163
C.S. de Alconchel .....	165

C.S. Anexo I de Badajoz .....	167
C.S. de Barcarrota .....	169
C.S. Ciudad Jardín .....	171
C.S. El Progreso de Badajoz .....	172
C.S. de Jerez de los Caballeros .....	174
C.S. La Paz de Badajoz .....	176
C.S. de La Roca de la Sierra .....	178
C.S. de Montijo .....	180
C.S. de Oliva de la Frontera .....	182
C.S. de Olivenza .....	184
C.S. de Pueblonuevo del Guadiana .....	186
C.S. San Fernando de Badajoz .....	188
C.S. San Roque de Badajoz .....	190
C.S. de San Vicente de Alcántara .....	192
C.S. de Santa Marta de los Barros .....	194
C. S. de Talavera la Real .....	196
C.S. de Valdepasillas .....	198
C.S. de Villanueva del Fresno .....	199
C.S. Zona Centro de Badajoz .....	200
<b>ACTIVIDAD ASISTENCIAL DE LOS SERVICIOS TRANSVERSALES Y UNIDADES DE APOYO DEL ÁREA</b> .....	<b>203</b>
Salud Bucodental .....	205
Salud Mental .....	207
Equipo de Soporte de Cuidados Paliativos .....	209
Unidad Medicalizada de Emergencias 112 .....	210
Centro de Drogodependencia Extremeño .....	211
Centros de Orientación y Planificación Familiar .....	212
<b>ACTIVIDAD ASISTENCIAL DE LAS UNIDADES DE ÁMBITO REGIONAL</b> .....	<b>215</b>
Unidad del Dolor .....	217
Centro Extremeño de Reproducción Humana Asistida .....	218
Servicio de Prevención de Riesgos Laborales .....	220
<b>UNIDAD DE TRANSPLANTES</b> .....	<b>223</b>
Programa de Donaciones .....	225
Programa de Trasplante Renal .....	228
<b>UNIDAD DE TELEMEDICINA</b> .....	<b>231</b>
Teleconsultas .....	233
<b>PRESTACIÓN FARMACEÚTICA</b> .....	<b>237</b>
<b>DIRECCIÓN DE SALUD</b> .....	<b>241</b>
Seguridad Alimentaria .....	243
Salud Medioambiental .....	247
Ordenación Farmacéutica .....	250
Promoción de la Salud .....	251
Vigilancia Epidemiológica .....	252
Laboratorio de Salud Pública .....	254

<b>RESIDENCIA DE FAMILIARES</b> .....	<b>257</b>
Procedencia de Usuarios del Servicio de Alojamiento por Áreas de Salud .....	259
Actividad de la Residencia de Familiares .....	260
<b>DIRECCIÓN DE RECURSOS HUMANOS</b> .....	<b>263</b>
Personal del Área de Salud de Badajoz .....	265
Días de Contratación Eventual .....	271
Jubilaciones Año 2006 .....	273
<b>DIRECCIÓN DE RÉGIMEN ECONÓMICO Y PRESUPUESTARIO</b> .....	<b>275</b>
Gestión Económica .....	277
Unidad de Control Interno .....	290
Cargos a Terceros .....	292
Logística y Suministros .....	293
Hostelería .....	296
Sistemas de Información Económica .....	301
Mantenimiento .....	319
<b>CENTRO DE INVESTIGACIÓN CLÍNICA DEL ÁREA DE SALUD DE BADAJOZ</b> .....	<b>325</b>
Formación .....	327
Promoción Gestión y Calidad .....	328
Actividad Investigadora .....	334
<b>DOCENCIA Y FORMACIÓN</b> .....	<b>341</b>
Unidad Docente de Atención Especializada .....	343
Unidad Docente de Medicina Familiar y Comunitaria .....	347
Coordinación de Formación Continuada .....	352
Proyectos de Investigación .....	355
Publicaciones en Revistas Científicas .....	357
Publicaciones en Libros .....	366
Sesiones Clínicas .....	369
Comunicaciones .....	370
Ponencias .....	379
Posters .....	382
Conferencias .....	385
Tesis Doctorales .....	386
Cursos Impartidos .....	387





## PRESENTACIÓN

Podemos afirmar, sin miedo a equivocarnos, que el ejercicio 2006 ha supuesto el año de la consolidación de los ritmos y orientaciones que desde el año 2003 se pusieron en marcha en el Área de Salud de Badajoz. La Organización ha alcanzado una velocidad de cruce óptima sin que ninguno de sus soportes estructurales se haya resentido. Por otro lado la experiencia de integración de niveles, siendo incipiente, avanza razonablemente y promete ser la fórmula más eficaz de gestión de la atención sanitaria en nuestro entorno.

Atrás quedaron dos imágenes que durante años fueron típicas en nuestro ámbito y que es bueno recordar para elevar a su justa dimensión el trabajo bien hecho de miles de profesionales de esta área de Salud:

Por una parte, el Servicio de Urgencias del Infanta Cristina con los pacientes encamados y hacinados en sus pasillos.

Por otra, las inabordables listas de espera quirúrgicas.

Ambos problemas fueron resueltos gracias a la implicación de todos los profesionales del Área consiguiendo superar y mantener las 32.000 altas anuales, con más de 27.000 intervenciones quirúrgicas con un índice de sustitución en torno al 60% y con una estancia media no superior a 6,3 días.

Debemos llamar la atención del importante esfuerzo inversor que durante este ejercicio han realizado la Consejería de Sanidad y el Servicio Extremeño de Salud que ha superado los 9 millones de euros, lo que nos permitió hacer frente a la reposición de gran parte del material clínico obsoleto, la adecuación y modernización de mobiliario en el ámbito de pacientes y familiares y la introducción de equipamiento para mantener en buen nivel nuestra capacidad técnica.

Merece destacar el incremento de personal producido en este año que supuso más de un 4% de la plantilla existente pasando a 4.408 trabajadores de los que 59 fueron del grupo A, 70 del grupo B, 21 del grupo C y 32 de los grupos D y E.

Durante este ejercicio se pusieron en funcionamiento dos nuevos Centros de Salud, Ciudad Jardín y Valdepasillas, las Unidades Medicalizadas de Emergencias Rurales de Jerez de los Caballeros y San Vicente de Alcántara, se reordenaron los dispositivos de urgencias y emergencias de la ciudad de Badajoz con la centralización de la atención continuada a partir de las 22 horas y la puesta en funcionamiento del Vehículo de Intervención Rápida que resuelve el inoportuno desplazamiento del médico de familia para la atención urgente durante su consulta. La creación de plazas de fisioterapeutas en EAP nos ha permitido poner en marcha hasta un total de ocho gimnasios de fisioterapia, algunos de ellos en jornadas de mañana y tarde, que junto a una organización funcional integral desde el Servicio de Rehabilitación, nos permitirá hacer frente a las necesidades en este apartado; la dispersión de los CEDEX y la creación de la unidad de Albuquerque, mejoran la atención a pacientes drogodependientes en el Área.

En el ámbito de la atención especializada es de destacar la reordenación del Servicio de Cirugía General, con la creación del Servicio de Cirugía Hepatobiliopancreática y de Transplante, las secciones de Cirugía de Mama y Obesidad, de Cirugía Mayor Ambulatoria y de Coloproctología y Cirugía General; se acometió una profunda reestructuración del Servicio de Cirugía Cardíaca con un cambio íntegro del proceso asistencial; se ha potenciado el Servicio de Aparato Digestivo modernizando su infraestructura tecnológica y ampliando su dotación de personal; se creó y dotó el laboratorio de Genética integrándose en el Servicio de Inmunología; se puso en marcha el PET-TAC en Medicina Nuclear e inició su andadura el Centro de Investigación Clínica del Área de Badajoz. Igualmente se elevaron a rango de servicio la estructura de Nefrología y la Microbiología anteriormente dependiente de Análisis Clínicos.

Los trabajos del Plan Director han avanzado en su larga tramitación. El Complejo Hospitalario de Badajoz se prepara para hacer frente al reto de ejecución de un volumen de obras de ampliación y reforma que irán desde la adecuación de medidas contra incendios hasta la ampliación en más de 20.000 m<sup>2</sup> su superficie pasando por la reforma de la práctica totalidad de sus dependencias. Será un proceso largo en el que los esfuerzos de coordinación deberán garantizar dos objetivos: no producir molestias a los pacientes y usuarios y, al mismo tiempo, no reducir la capacidad asistencial actual.

Tal y como nos proponíamos con la memoria del 2005, esta que presentamos aquí recoge los resultados de la Organización de forma no comentada pretendiendo ser un documento de consulta para quienes en el futuro busquen información que pueda resultar útil.

**Carlos M. Gómez García**  
Gerente del Área de Salud de Badajoz

entorno







## ÁREA DE SALUD DE BADAJOZ

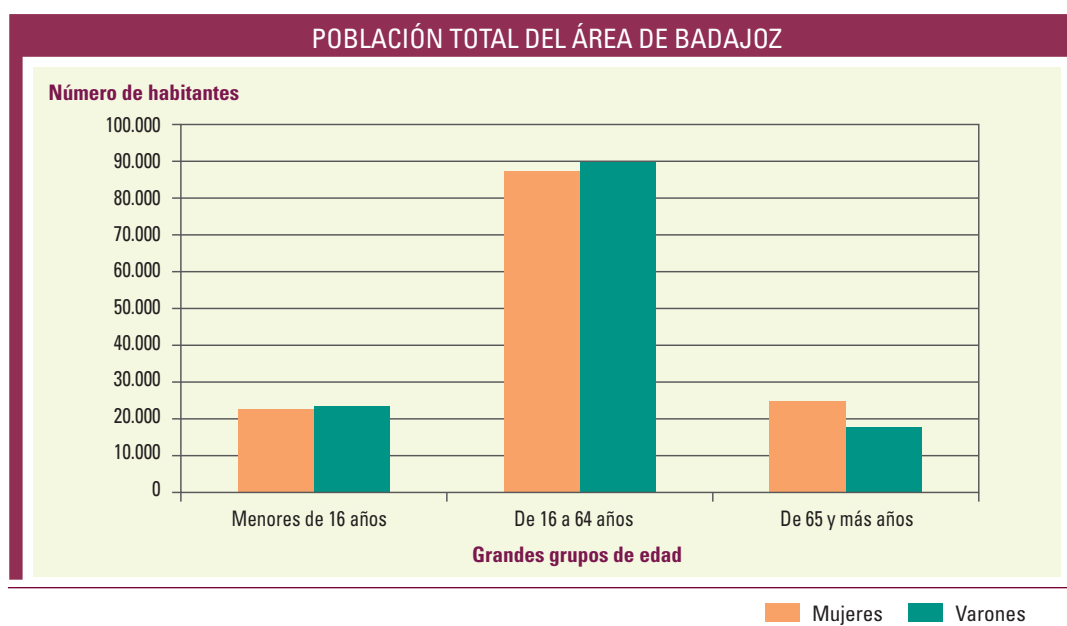
El Área Salud de Badajoz, se encuentra situada al suroeste de la Comunidad Autónoma rodeada por las Áreas Sanitarias de Cáceres, Mérida y Zafra, y el país vecino Portugal. Es el Área de Salud con mayor población, y por tanto donde se encuentra el mayor número de recursos sanitarios de la Comunidad Autónoma.

Tiene un carácter eminentemente urbano, concentrándose mayoritariamente en torno a la población de Badajoz. Esta Área de Salud limita geográficamente con la región del Alentejo portugués.

## ESTRUCTURA DE LA POBLACIÓN

	Población Total			Españoles			Extranjeros		
	<16 años	16-64 años	>65 años	<16 años	16-64 años	>65 años	<16 años	16-64 años	>65 años
Mujeres	22.377	87.254	24.761	21.907	84.916	24.621	470	2.338	140
Varones	23.244	89.818	17.595	22.771	86.866	17.403	473	2.952	192
Total	45.621	177.072	42.356	44.678	171.782	42.024	943	5.290	332
<b>Población Total</b>	<b>265.049</b>			<b>258.484</b>			<b>6.565</b>		

Fuente INE: Datos del padrón municipal del año 2006



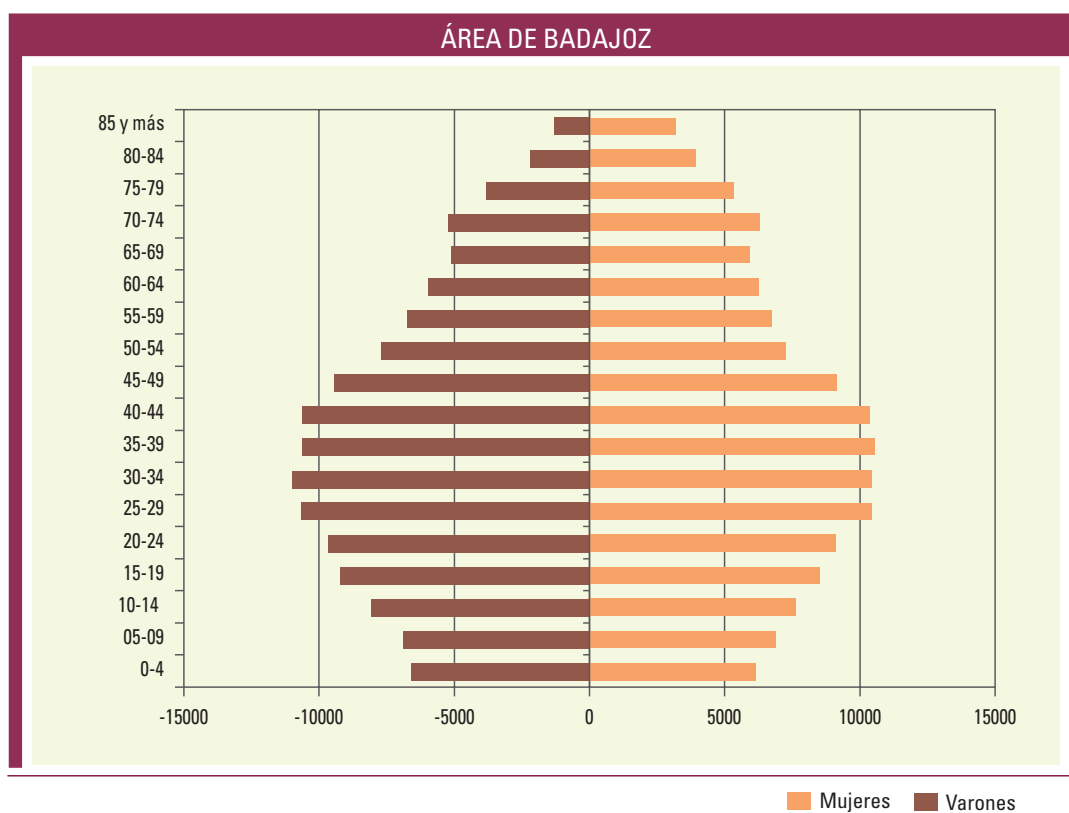
## Población Asignada al Área de Salud de Badajoz

Municipios del Área de Salud de Badajoz		265.049	
Albuera (La)	1.833	Puebla de Obando	2.020
Alburquerque	5.656	Pueblonuevo del Guadiana	1.972
Alconchel	1.979	Roca de la Sierra (La)	1.579
Almendral	1.316	Salvaleón	2.127
Badajoz	143.748	Salvatierra de los Barros	1.845
Barcarrota	3.518	San Vicente de Alcántara	5.825
Cheles	1.302	Santa Marta	4.236
Codosera (La)	2.269	Talavera la Real	5.126
Corte de Peleas	1.290	Táliga	677
Entrín Bajo	596	Torre de Miguel Sesmero	1.206
Higuera de Vargas	2.158	Torremayor	1.011
Jerez de los Caballeros	9.778	Valdelacalzada	2.640
Lobón	2.646	Valencia del Mombuey	798
Montijo	15.648	Valle de Matamoros	440
Morera (La)	766	Valle de Santa Ana	1.196
Nogales	688	Valverde de Leganés	3.959
Oliva de la Frontera	5.657	Villanueva del Fresno	3.564
Olivenza	11.512	Villar del Rey	2.517
Parra (La)	1.419	Zahínos	2.938
Puebla de la Calzada	5.594		





## Distribución de la Población del Área de Salud de Badajoz por Edad y Sexo



### Características de la población estudiada

Indicadores demográficos	Valor
Friz	72,97
Sundbarg	30,21    59,42
Burgdófer	11,12    22,35
Envejecimiento	100,29
Dependencia	46,87
Estructura de la población activa	80,02
Reemplazamiento de la población activa	69,07
Número de hijos por mujer fecunda	18,55
Índice general de ancianos	239,38
Edad media	39,28
Edad mediana	37,65

Fuente INE: Datos del padrón municipal del año 2006



## Indicadores demográficos

**Edad media.** Se estima computando la media ponderada de los valores centrales de las clases usando las frecuencias relativas de cada grupo como factores de ponderación.

**Edad mediana.** Es aquella que divide en dos partes iguales a la población cuyos habitantes han sido ordenados según la edad. Es más variable que la edad media pero es menos sensible a los cambios estructurales propios de cada población.

**Índice de envejecimiento (IV).** Indicador sintético del grado de envejecimiento de la población; se obtiene dividiendo el conjunto de la población anciana, a partir de los 65 años, entre el de los niños por debajo de cierta edad, generalmente los 15 años.

**Índice demográfico de dependencia (ID).** Tiene relevancia económica y social. Con este indicador, las personas que supuestamente no son autónomas por razones demográficas (la edad), es decir, los ancianos (>65) y los muy jóvenes (<15), se relacionan con las personas que supuestamente deben sostenerlas con su actividad (15-64).

**Índice de estructura de la población activa (IS).** Es un indicador del grado de envejecimiento de este sector de la población. Puede obtenerse dividiendo la población entre los 40 y los 64 años (las 25 generaciones más viejas en activo) por la población desde los 15 a los 39 años (las 25 generaciones más jóvenes). Cuanto más bajo sea el índice, más joven es la estructura de la población laboral.

**Índice de reemplazamiento de la población en edad activa (IR).** Es el cociente formado por los que están a punto de salir de la edad activa (60-64 años) entre los que están a punto de entrar (15-19 años). Es un índice sujeto a fuertes fluctuaciones y por tanto muy variable.

**Índice del número de niños por mujer fecunda (IC).** Se obtiene dividiendo los niños nacidos recientemente (0-4 años) por las mujeres en edad fértil (15-49 años). El IC en los países subdesarrollados no es un buen indicador de la fecundidad debido a la merma que supone la elevada mortalidad infantil. Realmente es un indicador de la carga de hijos en edad preescolar por mujer, por lo que es útil como indicador socio demográfico.

**Tasa general de fecundidad (GF).** Se obtiene del cociente entre los nacidos vivos durante un año y la población femenina en edad fértil (15-49 años) y expresa el número de hijos que en promedio tendría una cohorte ficticia de mujeres no expuestas al riesgo de morir desde el nacimiento hasta el término de la edad fértil.

**Índice de masculinidad (IM).** Es el número de nacimientos masculinos por cada 100 nacimientos femeninos. Este índice también se calcula para cada edad.





**Índice de Friz (IF).** Representa la proporción de población en el grupo 0-19 años en relación a la de 30-49 años, que se toma como base 100. Si este índice es mayor de 160, la población se considera joven, si se halla entre 60 y 160, madura, y si es menor de 60, vieja.

**Índice de Sundbarg (IS).** Tomando como base la población de 15-49 años, Sundbarg compara gráficamente los porcentajes que, en relación con este grupo (= 100), significan los grupos de 0-14 años y de mayores de 50. Si el porcentaje de los menores de 15 supera el de los mayores de 50 la población es de carácter progresivo. Si se igualan es estacionaria y si el grupo de mayores de 50 supera al de menores de 15 es regresiva.

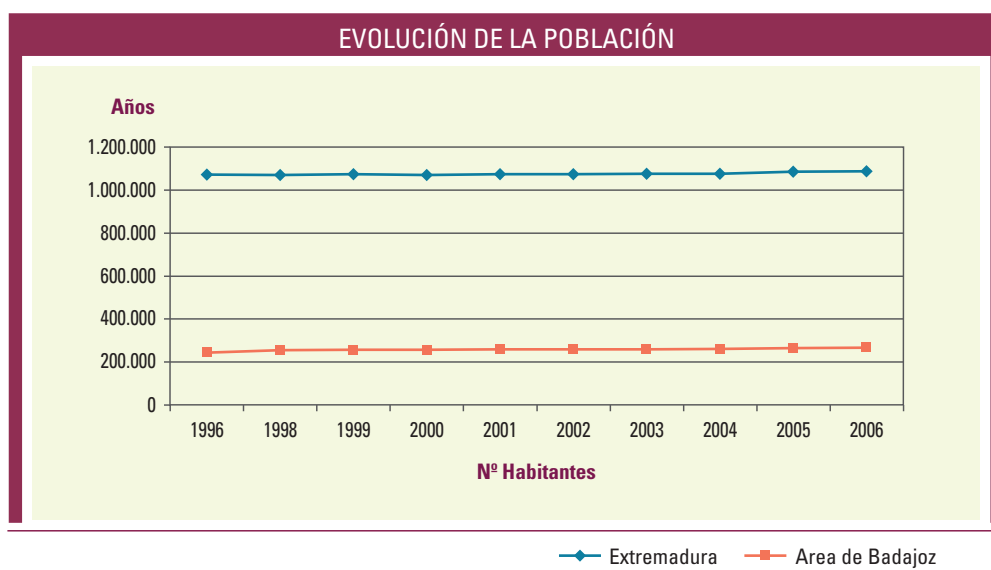
**Índice de Burgdöfer (IB).** Compara los porcentajes de población en los grupos de 5-14 y de 45-64 años. Si el primero es mayor que el segundo la población es joven, si son aproximadamente iguales es madura y si es menor la población es vieja.

**Índice Generacional de Ancianos (IGA).** Representa el número de personas de 35 a 64 años por cada persona de 65 y más. Se supone que mide el número de personas de 35 a 64 años que podrían hacerse cargo de cada persona de 65 y más años.

## Evolución de la población

Año	Nacional	Extremadura	Área de Badajoz
1996	39.669.394	1.070.244	243.271
1998	39.852.651	1.069.419	254.466
1999	40.202.160	1.073.574	256.328
2000	40.499.791	1.069.420	255.613
2001	41.116.842	1.073.381	257.732
2002	41.837.894	1.073.050	257.819
2003	42.717.064	1.073.904	259.008
2004	43.197.684	1.075.286	259.889
2005	44.108.530	1.083.879	264.346
2006	44.108.530	1.086.373	265.049

Fuente INE: Datos del padrón municipal del año 2006

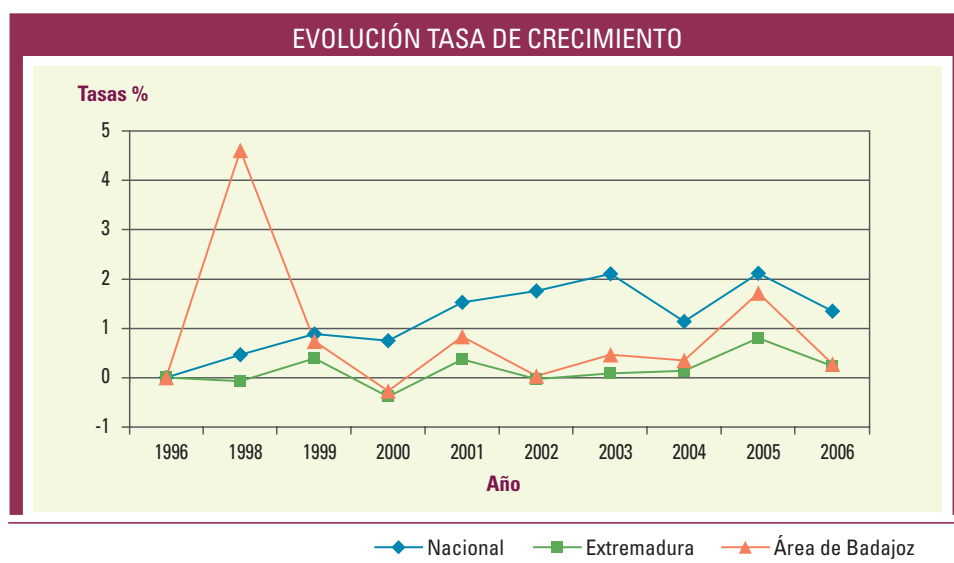




## Tasa Crecimiento

Año	Nacional	Extremadura	Área de Badajoz
1996	0,00%	0,00%	0,00%
1998	0,46%	-0,08%	4,60%
1999	0,88%	0,39%	0,73%
2000	0,74%	-0,39%	-0,28%
2001	1,52%	0,37%	0,83%
2002	1,75%	-0,03%	0,03%
2003	2,10%	0,08%	0,46%
2004	1,13%	0,13%	0,34%
2005	2,11%	0,80%	1,71%
2006	1,34%	0,23%	0,27%

Fuente INE: Datos del padrón municipal del año 2006





## MOVIMIENTOS NATURALES DE LA POBLACIÓN

Localidad	Nacidos vivos por residencia materna	Muertes fetales tardías por residencia materna	Matrimonios por el lugar en que han fijado residencia	Fallecidos por el lugar de residencia	Crecimiento vegetativo
La Albuera	9	0	7	18	-9
Albuquerque	34	0	29	52	-18
Alconchel	22	0	5	34	-12
Almendral	19	0	6	19	0
Badajoz	1.649	5	770	1.110	539
Barcarrota	37	0	22	36	1
La Codosera	11	0	4	31	-20
Corte de Peleas	10	0	7	10	0
Cheles	14	0	5	17	-3
Entrín Bajo	1	0	1	7	-6
Higuera de Vargas	9	0	4	25	-16
Jerez de los Caballeros	98	0	52	90	8
Lobón	22	0	14	25	-3
Montijo	147	0	70	120	27
La Morera	9	0	7	6	3
Nogales	7	0	9	8	-1
Oliva de la Frontera	34	0	22	82	-48
Olivenza	132	0	54	129	3
La Parra	8	0	1	14	-6
Puebla de la Calzada	56	0	27	68	-12
Puebla de Obando	15	0	8	20	-5
La Roca de la Sierra	11	0	5	24	-13
Salvaleón	10	0	5	24	-14
Salvatierra de los Barros	14	0	5	16	-2
Santa Marta	38	0	22	50	-12
San Vicente de Alcántara	46	0	23	59	-13
Talavera la Real	43	1	26	51	-8
Táliga	9	0	1	4	5
Torre de Miguel Sesmero	7	0	5	18	-11
Torremayor	9	0	0	16	-7
Valencia del Mombuey	6	0	3	12	-6
Valverde de Leganés	50	0	22	34	16
Valle de Matamoros	3	0	0	8	-5
Valle de Santa Ana	10	0	3	14	-4
Villanueva del Fresno	31	0	9	37	-6
Villar del Rey	17	0	5	29	-12
Zahinos	24	0	8	33	-9
Valdelacalzada	23	0	11	21	2
Pueblonuevo del Guadiana	18	0	9	12	6

Fenómenos Demográficos. Datos año 2005



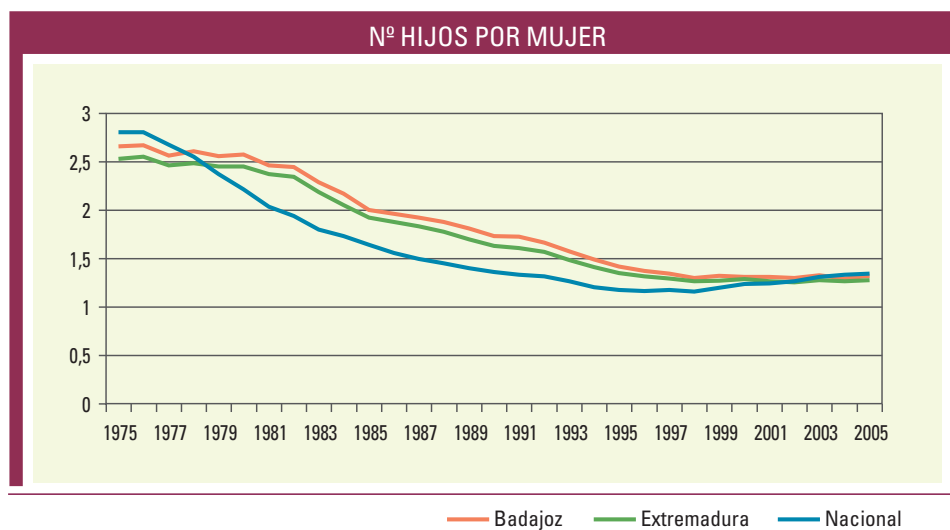
Foto: M<sup>a</sup> Dolores Blázquez Vázquez

### Nº de hijos por mujer 1975-2005

	Badajoz	Extremadura	Nacional
1975	2,659	2,526	2,803
1976	2,668	2,553	2,802
1977	2,561	2,460	2,674
1978	2,604	2,484	2,553
1979	2,558	2,448	2,372
1980	2,575	2,449	2,215
1981	2,462	2,373	2,036
1982	2,444	2,345	1,941
1983	2,286	2,187	1,799
1984	2,171	2,051	1,728
1985	2,001	1,924	1,642
1986	1,960	1,878	1,558
1987	1,920	1,833	1,496
1988	1,877	1,773	1,450
1989	1,807	1,697	1,399
1990	1,732	1,630	1,362

	Badajoz	Extremadura	Nacional
1991	1,723	1,606	1,329
1992	1,663	1,567	1,316
1993	1,573	1,483	1,266
1994	1,490	1,411	1,204
1995	1,416	1,351	1,173
1996	1,370	1,315	1,162
1997	1,341	1,290	1,175
1998	1,296	1,263	1,155
1999	1,322	1,272	1,194
2000	1,311	1,287	1,234
2001	1,309	1,266	1,244
2002	1,296	1,254	1,263
2003	1,328	1,273	1,310
2004	1,293	1,263	1,329
2005	1,323	1,278	1,342

Fuente: INE 2007. La cifra provisional de nº de hijos por mujer, se calcula con el total de nacimientos provisional y con las tasas de fecundidad por edad de la madre del último año definitivo disponible



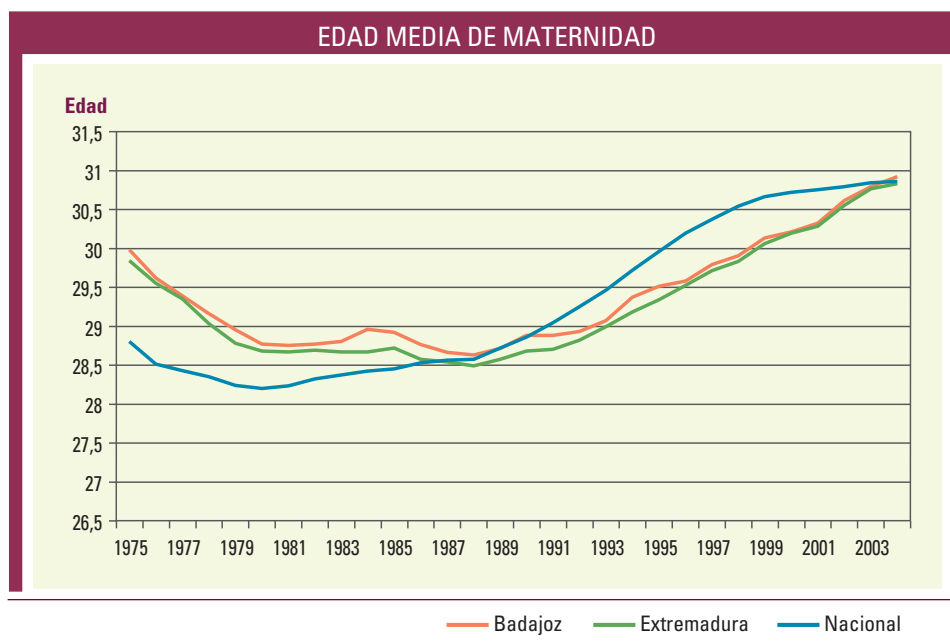


## Edad media de Maternidad

	Badajoz	Extremadura	Nacional
1975	29,98	29,84	28,80
1976	29,62	29,55	28,51
1977	29,39	29,35	28,43
1978	29,16	29,03	28,35
1979	28,95	28,78	28,24
1980	28,77	28,68	28,20
1981	28,75	28,67	28,23
1982	28,77	28,69	28,32
1983	28,80	28,67	28,37
1984	28,96	28,67	28,42
1985	28,92	28,72	28,45
1986	28,76	28,57	28,53
1987	28,66	28,54	28,56
1988	28,63	28,49	28,57
1989	28,71	28,57	28,72

	Badajoz	Extremadura	Nacional
1990	28,88	28,68	28,86
1991	28,88	28,70	29,04
1992	28,93	28,82	29,25
1993	29,07	28,99	29,46
1994	29,37	29,18	29,72
1995	29,51	29,34	29,96
1996	29,58	29,52	30,19
1997	29,79	29,71	30,37
1998	29,90	29,83	30,54
1999	30,13	30,06	30,66
2000	30,21	30,19	30,72
2001	30,32	30,28	30,75
2002	30,61	30,55	30,79
2003	30,79	30,76	30,84
2004	30,92	30,83	30,86

Fuente: INE 2007



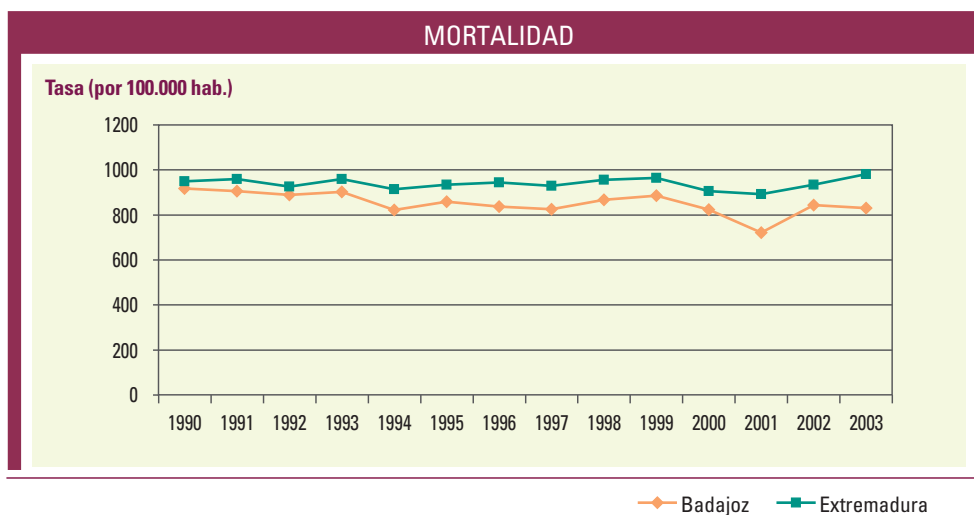


## ESTADO DE SALUD

### Mortalidad registrada en Extremadura - Área de Salud de Badajoz

	BADAJOZ						EXTREMADURA					
	Casos			Tasas			Casos			Tasas		
	Ambos géneros	Varones	Mujeres	Ambos géneros	Varones	Mujeres	Ambos géneros	Varones	Mujeres	Ambos géneros	Varones	Mujeres
1990	2.220	1.195	1.025	915,97	1.004,81	830,38	10.064	5.221	4.843	947,78	994,53	902,07
1991	2.195	1.183	1.012	905,66	994,72	819,85	10.171	5.310	4.861	957,85	1.011,48	905,42
1992	2.160	1.129	1.031	888,62	946,46	832,89	9.800	5.108	4.692	925,46	975,51	876,50
1993	2.199	1.138	1.061	901,69	950,76	854,76	1.021	5.193	4.928	957,90	993,75	922,82
1994	2.009	1.047	962	820,75	871,41	771,92	9.643	5.071	4.572	914,20	971,82	857,80
1995	2.107	1.104	1.003	857,30	915,00	801,66	9.840	5.162	4.678	933,95	990,13	878,92
1996	2.064	1.100	964	836,07	907,50	767,17	9.935	5.182	4.753	943,54	994,28	893,80
1997	2.047	1.114	933	825,19	914,48	739,03	9.775	5.125	4.650	928,39	983,08	874,76
1998	2.162	1.117	1.045	867,00	912,01	823,56	10.059	5.260	4.799	954,90	1.008,12	902,66
1999	2.220	1.152	1.068	885,28	935,15	837,12	10.169	5.310	4.859	964,33	1.016,24	913,34
2000	2.075	1.073	1.002	822,50	865,65	780,83	9.562	5.015	4.547	905,31	957,84	853,68
2001	1.829	988	841	720,37	791,84	651,32	9.441	4.935	4.506	891,92	940,09	844,53
2002	2.155	1.169	986	843,04	930,38	758,61	9.915	5.261	4.654	934,15	998,97	870,31
2003	2.137	1.080	1.057	830,02	853,22	807,60	10.438	5.376	5.062	980,19	1.016,92	943,98

Casos y tasas específicas por cien mil habitantes. Causas de muerte según CIE-10  
 Fuente Servicio de Epidemiología de la Dirección Gral. de Consumo y Salud Comunitaria





## Defunciones. Causas (por grandes grupos según sexo)

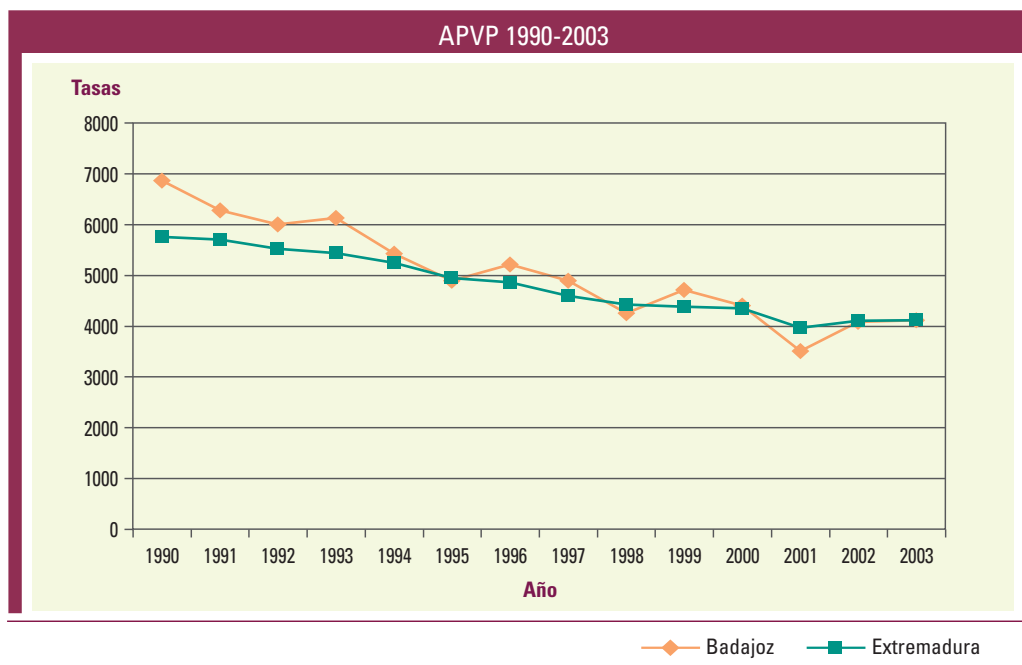
	MUJERES			HOMBRES			TOTAL		
	Badajoz	Extremadura	España	Badajoz	Extremadura	España	Badajoz	Extremadura	España
	I. Enfermedades infecciosas y parasitarias(1)	61	101	3.231	67	115	4.256	128	216
II. Tumores	612	994	37.536	1.143	1.866	62.653	1.755	2.860	100.189
III. Enf. de sangre y de órganos hematopoyéticos y ciertos trastornos que afectan mecan. inmunidad	16	24	754	8	15	551	24	39	1.305
IV. Enfermedades endocrinas, nutricionales y metabólicas	145	238	7.557	52	108	4.850	197	346	12.407
V. Trastornos mentales y del comportamiento	103	163	8.385	42	60	4.160	145	223	12.545
VI. Enfermedades del sistema nervioso y de los órganos de los sentidos	151	243	9.525	93	147	6.169	244	390	15.694
VIII. Enfermedades del sistema circulatorio	1.331	2.074	69.139	1.037	1.699	57.723	2.368	3.773	126.862
X. Enfermedades del sistema respiratorio	307	541	19.889	527	884	27.165	834	1.425	47.054
XI. Enfermedades del sistema digestivo	154	264	9.081	192	311	10.541	346	575	19.622
XII. Enfermedades de la piel y del tejido subcutáneo	14	20	767	6	8	347	20	28	1.114
XIII. Enfermedades del sistema osteomuscular y del tejido conjuntivo	45	69	2.508	33	44	1.112	78	113	3.620
XIV. Enfermedades del sistema genitourinario	110	170	5.032	76	129	4.528	186	299	9.560
XV. Embarazo, parto y puerperio	0	1	18	0	0	0	0	1	18
XVI. Afecciones originadas en el periodo perinatal	5	7	390	9	12	556	14	19	946
XVII. Malformaciones congénitas, deformidades y anomalías cromosómicas	7	12	453	6	10	511	13	22	964
XVIII. Síntomas, signos y hallazgos anormales clínicos y de laboratorio	157	256	6.227	116	204	4.861	273	460	11.088
XX. Causas externas de mortalidad	66	102	5.094	162	280	11.786	228	382	16.880
<b>Todas las causas</b>	<b>3.284</b>	<b>5.279</b>	<b>185.586</b>	<b>3.569</b>	<b>5.892</b>	<b>201.769</b>	<b>6.853</b>	<b>11.171</b>	<b>387.355</b>

Fuente: Instituto Nacional de Estadística  
Defunciones según la causa de muerte 2005. Resultados provisionales.

## Años Potenciales de Vida Perdidos (APVP) 1990-2003

	BADAJOZ						EXTREMADURA					
	Casos			Tasas			Casos			Tasas		
	Ambos géneros	Varones	Mujeres	Ambos géneros	Varones	Mujeres	Ambos géneros	Varones	Mujeres	Ambos géneros	Varones	Mujeres
1990	16.638	11.040	5.598	6.864,60	9.282,93	4.534,70	61.095	41.340	19.755	5.753,63	7.874,68	3.679,61
1991	15.213	10.748	4.465	6.276,69	9.036,98	3.617,23	60.565	41.693	18.873	5.703,71	7.941,82	3.515,23
1992	14.568	10.678	3.890	5.993,06	8.951,10	3.142,53	58.458	40.133	18.325	5.520,41	7.664,40	3.423,25
1993	14.940	9.818	5.123	6.126,07	8.020,15	4.125,02	57.488	39.915	17.533	5.437,11	7.638,27	3.283,14
1994	13.263	9.125	4.138	5.418,24	7.594,65	3.319,97	55.315	38.720	16.595	5.244,12	7.420,38	3.113,54
1995	12.008	8.320	3.688	4.885,63	6.895,65	2.947,26	52.100	36.853	15.248	4.945,00	7.068,76	2.864,75
1996	12.868	9.380	3.488	5.212,29	7.738,53	2.775,42	51.163	36.113	15.050	4.858,96	6.928,98	2.830,16
1997	12.128	8.630	3.498	4.888,83	7.084,31	2.770,36	48.360	35.175	13.185	4.593,06	6.747,30	2.480,38
1998	10.598	7.515	3.083	4.249,79	6.135,84	2.429,31	46.570	33.173	13.398	4.420,87	6.357,77	2.519,99
1999	11.798	8.428	3.370	4.704,53	6.841,14	2.641,47	46.185	33.090	13.095	4.379,73	6.332,85	2.461,45
2000	11.093	7.713	3.380	4.396,93	6.222,09	2.633,94	45.913	31.980	13.933	4.346,90	6.108,01	2.615,75
2001	8.908	6.648	2.260	3.508,33	5.327,68	1.750,27	41.970	30.378	11.593	3.965,03	5.786,75	2.172,69
2002	10.420	7.368	3.053	4.076,31	5.863,60	2.348,53	43.555	31.370	12.185	4.103,56	5.956,62	2.278,62
2003	10.583	7.083	3.500	4.110,31	5.595,28	2.674,16	43.740	29.560	14.180	4.107,45	5.591,55	2.644,34

Casos y tasas específicas por cien mil habitantes. Causas de muerte según CIE-10  
Fuente Servicio de Epidemiología de la Dirección Gral. de Consumo y Salud Comunitaria







## Enfermedades de Declaración Obligatoria (E.D.O)

Tasas por cien mil habitantes

EDO	Extremadura	Badajoz
Tuberculosis	12,85	9,16
Otras Hepatitis	1,79	1,99
Hepatitis B	1,98	2,14
Fiebre Recurrente por Garrapatas	0	0
Leishmaniasis	0,09	0
Carbunco	0,09	0
Hidatidosis	3,21	1,53
Fiebre Exantemática Mediterránea	1,04	0,31
Brucelosis	5,10	3,97

Fuente Servicio de Epidemiología de la Dirección Gral. de Consumo y Salud Comunitaria



## estructura y organización del área







La Ley de Salud de Extremadura, en Título III, Capítulo II, recoge la ordenación sanitaria de la Comunidad formada por demarcaciones territoriales denominadas Áreas de Salud.

El Área de Salud, como define la Ley, es la estructura básica del Sistema Sanitario Público de Extremadura, marco donde se desarrollan los Programas de promoción de la salud y prevención de la enfermedad. Dispondrá de las dotaciones necesarias para prestar la atención primaria, atención especializada y atención sociosanitaria.

La Comunidad Autónoma de Extremadura, la conforman ocho Áreas de Salud, divididas a su vez, para garantizar el funcionamiento de la atención primaria, en zonas de salud.



## COMPOSICIÓN

### Gerencia de Área de Salud de Badajoz

Avd. Huelva nº 8- 06005  
**924 218 141**

### Atención Especializada

#### COMPLEJO UNIVERSITARIO INFANTA CRISTINA:

HOSPITAL INFANTA CRISTINA                      Avda. de Elvas s/n. 06007 Badajoz  
**924 218 100**

HOSPITAL PERPETUO SOCORRO                      Avda. Damián Téllez la Fuente, s/n. 06010 Badajoz  
**924 215 000**

HOSPITAL MATERNO INFANTIL                      C/ La Violeta, 4. 06010 Badajoz  
**924 215 000**

CENTRO DE ESPECIALIDADES                      C/ Damián Téllez la Fuente, s/n. 06010 Badajoz  
**924 215 000**

### Atención Primaria

C. S. DE ALBURQUERQUE                      C/ Santiago s/n. 06510 Alburquerque  
**924 400 650**

C. S. DE ALCONCHEL                      C/ Enrique Tierno Galván, s/n. 06131 Alconchel  
**924 420 263**

C. S. DE BADAJOZ-CIUDAD JARDÍN                      C/ La Retama, s/n. 06010 Badajoz  
**924 243 820**

C. S. DE BADAJOZ- EL PROGRESO                      C/ Serena, s/n. 06007 Badajoz  
**902 107 319**

C. S. DE BADAJOZ- LA PAZ                      C/ República Dominicana, s/n. 06011 Badajoz  
**924 233 100**

C. S. DE BADAJOZ- SAN FERNANDO                      C/ Antonio Machado, s/n. 06007 Badajoz  
**924 275 663**

C. S. DE BADAJOZ- SAN ROQUE                      C/Teresa Isturiz, s/n. 06008 Badajoz  
**924 242 459**

C. S. DE BADAJOZ- VALDEPASILLAS                      Avda. Jaime Montero de Espinosa, s/n. 06010 Badajoz  
**924 218 000**

C. S. DE BADAJOZ- ZONA CENTRO                      C/ Manuel Fernández Mejías, s/n .06002 Badajoz  
**902 134 577**



C. S. DE BARCARROTA	Carretera de Badajoz, s/n. 06160 Badajoz <b>924 736 377</b>
C. S. DE JEREZ DE LOS CABALLEROS	Bda. del Pomar s/n. 06380 Jerez de los Caballeros <b>924 750 977</b>
C. S. DE MONTIJO	C/ San Antonio, s/n. 06480 Badajoz <b>924 454 950</b>
C. S. DE OLIVA DE LA FRONTERA	C/ Travesía del Prado, s/n. 06120 Oliva de la Frontera <b>924 754 400</b>
C. S. DE OLIVENZA	C/ Ramón y Cajal s/n. 06100 Olivenza <b>924 491 161</b>
C. S. DE PUEBLONUEVO DEL GUADIANA	C/ Travesía de la Constitución, s/n. 06184 Pueblonuevo <b>924 474 100</b>
C. S. DE LA ROCA DE LA SIERRA	C/ Travesía Justo Castilla, 1. 06190 La Roca de la Sierra <b>924 406 205</b>
C. S. DE SAN VICENTE DE ALCÁNTARA	C/ Ramón Camisón, s/n. 06500 San Vicente de Alcántara <b>924 410 356</b>
C. S. DE SANTA MARTA DE LOS BARROS	C/ San Isidro Labrador, s/n. 06150 Santa Marta de los Barros <b>924 681 097</b>
C. S. DE TALAVERA LA REAL	Avd. Portugal, s/n. 06140 Talavera la Real <b>924 441 319</b>
C. S. DE VILLANUEVA DEL FRESNO	C/ Dr. Fleming, 1. 06110 Villanueva del Fresno <b>924 427 513</b>
PUNTO UNIFICADO DE ATENCIÓN CONTINUADA Badajoz (P.U.A.C)	Avda. Damián Téllez la Fuente, s/n. 06010 Badajoz <b>924 215 087</b>
VEHÍCULO DE INTERVENCIÓN RÁPIDA Badajoz (V.I.R.)	Avda. Damián Téllez la Fuente, s/n. 06010 Badajoz <b>924 262 550</b>

## Servicios Transversales y Unidades de Apoyo del Área

### UNIDADES DE SALUD BUCO - DENTAL

SALUD BUCODENTAL CIUDAD JARDIN	C/ La Retama, s/n. 06010 Badajoz <b>924 234 842</b>
SALUD BUCODENTAL SAN ROQUE	C/ Teresa Isturiz, s/n. 06008 Badajoz <b>924 242 459</b>
SALUD BUCODENTAL SAN FERNANDO	C/ Antonio Manchado, 2. 06007 Badajoz <b>924 275 663</b>
SALUD BUCODENTAL OLIVENZA-ALCONCHEL	C/ Ramón y Cajal, s/n. 06100 Olivenza <b>924 491 161</b> C/ Enrique Tierno Galván, s/n. 06131 Alconchel <b>924 420 263</b>
SALUD BUCODENTAL MONTIJO-ALBURQUERQUE	C/ San Antonio, s/n. 06480 Montijo <b>924 454 950</b> C/ Santiago, s/n. 06510 Alburquerque <b>924 400 650</b>
SALUD BUCODENTAL JEREZ DE LOS CABALLEROS-BARCARROTA	C/ Barriada del Pomar, s/n. 06380 Jerez de los Caballeros <b>924 750 977</b> Carretera de Badajoz, s/n. 06160 Barcarrota <b>924 736 377</b>

### EQUIPO DE SOPORTE DE CUIDADOS PALIATIVOS

Centro de Salud San Fernando Badajoz  
**924 270 102**  
Hospital Perpetuo Socorro Badajoz  
**924 215 200**







## UNIDADES DE SALUD MENTAL

EQUIPO DE SALUD MENTAL CIUDAD JARDÍN	C/ La Retama, s/n. 06010 Badajoz <b>924 245 541</b>
EQUIPO DE SALUD MENTAL VALDEPASILLAS	Avd. Jaime Montero de Espinosa, s/n. 06010 Badajoz <b>924 218 004</b>
EQUIPO DE SALUD MENTAL JEREZ DE LOS CABALLEROS	Barriada del Palomar, s/n. 06300 Jerez de los Caballeros <b>924 750 977</b>
UNIDAD DE TRASTORNOS ALIMENTARIOS VALDEPASILLAS	Avd. Jaime Montero de Espinosa, s/n. 06010 Badajoz <b>924 218 004</b>
UNIDAD DE PSIQUIATRÍA INFANTO-JUVENIL	Hospital Perpetuo Socorro Badajoz <b>924 241 153</b>

## UNIDAD MEDICALIZADA DE EMERGENCIA 112 (U.M.E.R.)

U.M.E.R. - BADAJOZ	Plaza Minayo, s/n. 06002 Badajoz <b>924 262 550</b>
U.M.E.R. - SAN VICENTE DE ALCÁNTARA	C/ Ntra. Sra de Guadalupe, s/n. 06500. San Vicente de Alcántara <b>924 410 616</b>
U.M.E.R. - JEREZ DE LOS CABALLEROS	Carretera de Zafra, s/n. 06380 Zafra <b>924 750 075</b>

## CENTRO DE DROGODEPENDENCIA EXTREMEÑO (C.E.D.E.X.)

C.E.D.E.X. "LOS PINOS"	Avd. Ronda del Pilar, 22. 06002 Badajoz <b>924 010 212</b>
C.E.D.E.X. VALDEPASILLAS	Avd. Jaime Montero de Espinosa, s/n. 06010 Badajoz <b>924 218 006</b>
C.E.D.E.X. ALBURQUERQUE	C/ Santiago, s/n. 06510 Alburquerque <b>924 401 494</b>

**CENTROS DE ORIENTACIÓN Y PLANIFICACIÓN FAMILIAR (C.O.P.F.)**

C.O.P.F. DE BADAJOZ - VALDEPASILLAS	Avd. Jaime Montero de Espinosa, s/n. 06010 Badajoz <b>924 218 008</b>
C.O.P.F. DE BADAJOZ - CIUDAD JARDÍN	C/ La Retama, s/n. 06010 Badajoz <b>924 218 333</b>
C.O.P.F. JEREZ DE LOS CABALLEROS	Bda.del Palomar, s/n. 06380 Jerez de los Caballeros <b>924 731 645</b>
C.O.P.F. SAN VICENTE DE ALCÁNTARA	C/ Ramón Camisón, 2. 06500 San Vicente de Alcántara <b>924 410 736</b>
C.O.P.F. MONTIJO	C/ San Antonio, s/n. 06480 Badajoz <b>924 454 010</b>
C.O.P.F. VILLANUEVA DEL FRESNO	C/ Universidad de Extremadura, s/n. 06110 Villanueva del Fresno <b>924 427 513</b>

**UNIDADES DE FISIOTERAPIA**

C.S. ALBUQUERQUE - SAN VICENTE DE ALCÁNTARA  
 C.S. PUEBLONUEVO - LA ROCA DE LA SIERRA  
 C.S. BARCARROTA - SANTA MARTA  
 C.S. JEREZ DE LA FRONTERA - OLIVA DE LA FRONTERA  
 C.S. MONTIJO  
 C.S. OLIVENZA  
 C.S. VILLANUEVA - ALCONCHEL  
 C.S. BADAJOZ VALDEPASILLAS

**UNIDADES DE RADIOLOGÍA**

C.S. MONTIJO  
 C.S. OLIVENZA  
 C.S. ALBUQUERQUE  
 C.S. JEREZ DE LOS CABALLEROS - SANTA MARTA

**UNIDADES DE TRABAJADORES SOCIALES**

C.S. LA PAZ  
 C.S. MONTIJO  
 C.S. OLIVENZA - ALCONCHEL  
 C.S. BADAJOZ SAN FERNANDO  
 C.S. BADAJOZ SAN ROQUE - TALAVERA LA REAL  
 C.S. BADAJOZ VALDEPASILLAS  
 C.S. BADAJOZ CIUDAD JARDÍN

**UNIDADES DE PSICOPROFILAXIS OBSTÉTRICA**

C.S. ALBUQUERQUE - SAN VICENTE DE ALCÁNTARA  
 C.S. LA PAZ  
 C.S. MONTIJO  
 C.S. OLIVENZA - ALCONCHEL  
 C.S. BADAJOZ SAN FERNANDO  
 C.S. BADAJOZ SAN ROQUE  
 C.S. BADAJOZ VALDEPASILLAS  
 C.S. BADAJOZ CIUDAD JARDÍN  
 C.S. BADAJOZ ZONA CENTRO  
 C.S. TALAVERA - PUEBLONUEVO



## Unidades de Ámbito Regional

SERVICIO DE PREVENCIÓN DE RIESGOS LABORALES

Hospital Perpetuo Socorro  
**924 215 167**

ESCUELA DE ENFERMERÍA

Avd. de Elvas, s/n. 06071 Badajoz  
**924 218 139**

CENTRO EXTREMEÑO DE DESARROLLO INFANTIL (C.E.D.I)

Hospital Perpetuo Socorro  
**924 215 143**

UNIDAD DOCENTE DE ATENCIÓN ESPECIALIZADA

Hospital Infanta Cristina  
**924 218 100**

UNIDAD DOCENTE DE MEDICINA FAMILIAR Y COMUNITARIA

Avda. Huelva, 8. 06005 Badajoz  
**924 218 141**

PLAN DE ATENCIÓN DENTAL A DISCAPACITADOS INTELECTUALES (P.A.D.D.I.)

Hospital Perpetuo Socorro CMA  
**924 215 000**

UNIDAD DEL DOLOR

Plaza Minayo, 1. 06002 Badajoz  
**924 220 945**

CENTRO EXTREMEÑO DE REPRODUCCIÓN HUMANA ASISTIDA (C.E.R.H.A.)

Hospital Materno Infantil  
**924 215 186**  
**924 215 189**

CENTRO DE COORDINACIÓN REGIONAL DE TRANSPLANTES

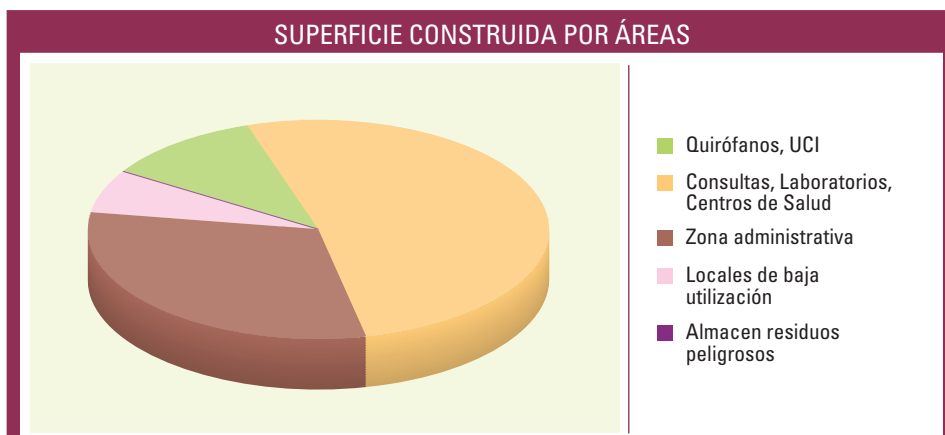
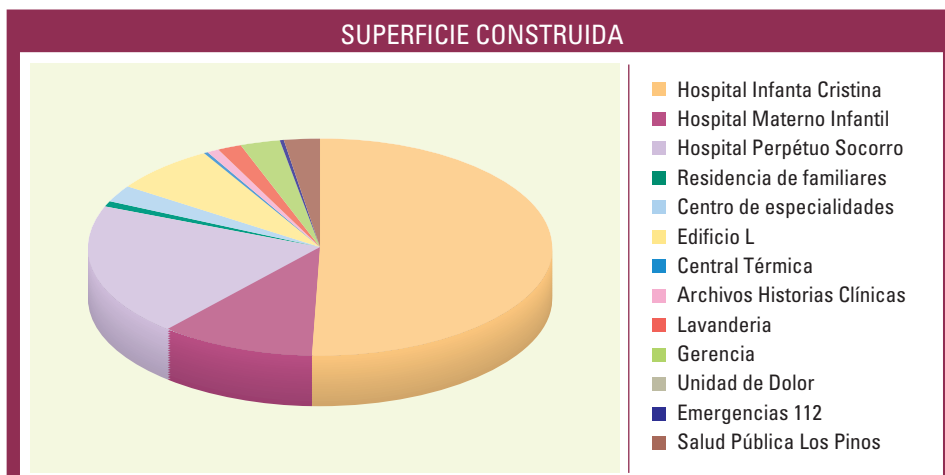
Hospital Materno Infantil  
**924 215 052**

## ESTRUCTURA FÍSICA

### Superficie construida en los centros

CENTROS	ÁREAS					Totales
	Riesgo Alto*	Riesgo Medio*	Riesgo Bajo*	Riesgo Bajo Locales de baja utilización	Almacén Residuos Peligrosos	
Hospital Infanta Cristina	10.120,28	25.217,48	23.105,86	7.448,00	30,00	66.326,62
Hospital Materno Infantil	2.930,09	7.097,05	4.215,67	-	-	14.485,81
Hospital Perpetuo Socorro	4.215,00	13.832,00	4.769,25	2.323,00	40,00	25.947,25
Residencia de Familiares	-	-	1.114,00	-	-	1.114,00
Centro de Especialidades	-	2.431,25	620,75	-	-	3.112,00
Edificio "L"	-	5.644,00	3.696,80	-	-	9.340,80
Central Térmica	-	-	414,24	-	-	414,24
Archivo Historias Clínicas	-	-	1.231,40	-	-	1.231,40
Lavandería	-	-	1.975,00	-	-	1.975,00
Gerencia	-	-	3.735,00	-	-	3.735,00
Unidad de Dolor	-	211,00	-	-	-	211,00
Emergencias 112	-	-	219,00	-	-	219,00
Salud Pública (Los Pinos)	-	626,00	2.686,00	-	-	3.312,00
C. S. Zona Centro	-	975,00	-	-	-	975,00
C. S. La Paz	-	2.070,00	-	-	-	2.070,00
C. S. San Fernando	-	2.489,00	-	-	-	2.489,00
C. S. El Progreso	-	857,00	-	-	-	857,00
C. S. San Roque	-	1.635,00	-	-	-	1.659,00
C. S. Valdepasillas	-	2.704,00	-	-	-	2.704,00
C. S. Ciudad Jardín	-	2.314,00	-	-	-	2.314,00
C. S. Alburquerque	-	1.077,00	-	-	-	1.077,00
C. S. Alconchel	-	1.005,00	-	-	-	1.005,00
C. S. Barcarrota	-	666,00	-	-	-	666,00
C. S. Jerez de los Caballeros	-	1.284,00	-	-	-	1.284,00
C. S. La Roca de la Sierra	-	756,00	-	-	-	756,00
C. S. Montijo	-	1.114,00	-	-	-	1.114,00
C. S. Oliva de la Frontera	-	794,00	-	-	-	794,00
C. S. Olivenza	-	1.539,00	-	-	-	1.539,00
C. S. Pueblo Nuevo del Guadiana	-	876,00	-	-	-	876,00
C. S. San Vicente de Alcántara	-	730,00	-	-	-	730,00
C. S. Santa Marta de los Barros	-	991,00	-	-	-	991,00
C. S. Talavera de la Real	-	539,00	-	-	-	539,00
C. S. Villanueva del Fresno	-	662,00	-	-	-	662,00
<b>SUPERFICIE CONSTRUIDA</b>	<b>17.265,37</b>	<b>80.135,78</b>	<b>47.782,97</b>	<b>9.771,00</b>	<b>70,00</b>	<b>156.525,12</b>
	<b>Patios / Cubiertas planas</b>		<b>Viales / Aparcamientos</b>		<b>Jardines</b>	
<b>SUPERFICIE NO CONSTRUIDA</b>	<b>38.764,11</b>		<b>69.383,00</b>		<b>31.762,64</b>	<b>139.909,75</b>
<b>SUPERFICIE TOTAL</b>						<b>296.434,87</b>

\* **Riesgo alto:** Quirófanos, UCI **Riesgo medio:** Laboratorios, Centros de Salud, Consultas **Riesgo bajo:** Zona Administrativa



## EQUIPAMIENTO Y DOTACIÓN ASISTENCIAL

### Equipamiento

DOTACIÓN	
PET - TAC - CICLOTRON	1
TAC HELICOIDAL	3
RESONANCIAS MAGNÉTICAS	2
ECÓGRAFOS RADIODIAGNÓSTICO	11
ECÓGRAFOS CARDIACOS	4
ECÓGRAFOS TOCOLÓGICOS	11
OTROS ECÓGRAFOS	2
MAMÓGRAFO	2
SALA CONVENCIONAL DE RX HOSPITAL	12
TELEMANDO RX	4
ARCO MULTIFUNCIONAL RADIOQUIRÚRGICO	6
OCT OFTÁLMICO	1
ANGIÓGRAFO DIGITAL	1
ANGIÓGRAFO NO DIGITAL	1
SALA DE HEMODINÁMICA	2
ACELERADOR LINEAL	2
PLANIFICADOR	1
SIMULADOR	1
BOMBA DE COBALTO	1
GAMMACÁMARA	3
LÁSER OFTALMOLÓGICO YAG	2
LÁSER OFTALMOLÓGICO ARGON	2



### Infraestructura

DOTACIÓN	
Camas de hospitalización instaladas	933
Camas de hospitalización funcionantes	873
Camas de reanimación postquirúrgica	23
Quirófanos Hospital instalados	26
Quirófanos programados funcionantes	23
Quirófanos urgentes funcionantes	0
Quirófanos CMA funcionantes	2
Camas de observación Urgencias	68
Locales de consulta en el Hospital	100
Locales de consulta en CPE	35
Boxes de consultas en Urgencias	12
Paritorios	3
Puestos de Hospital de Día	27





## CARTERA DE SERVICIOS

### Atención Especializada

- ADMISIÓN Y DOCUMENTACIÓN CLÍNICA
- ANÁLISIS CLÍNICOS
- ANESTESIOLOGÍA Y REANIMACIÓN
- APARATO DIGESTIVO
- CARDIOLOGÍA
- CIRUGÍA GENERAL Y DE APARATO DIGESTIVO
- CIRUGÍA TORÁCICA
- ENDOCRINOLOGÍA Y NUTRICIÓN
- FARMACIA HOSPITALARIA
- HEMATOLOGÍA Y HEMOTERAPIA
- MEDICINA DEL TRABAJO
- MEDICINA INTERNA
- MEDICINA PREVENTIVA Y SALUD PÚBLICA
- NEFROLOGÍA
- NEUROCIROLOGÍA
- NEUROLOGÍA
- OFTALMOLOGÍA
- ONCOLOGÍA PEDIÁTRICA
- OTORRINOLARINGOLOGÍA
- PSIQUIATRÍA
- RADIOFARMACIA
- REHABILITACIÓN
- TRAUMATOLOGÍA Y CIRUGÍA ORTOPÉDICA
- UNIDAD DE TRANSPLANTE HEPÁTICO
- ALERGOLOGÍA
- ANATOMIA PATOLÓGICA
- ANGIOLOGÍA Y CIRUGÍA VASCULAR
- BIOQUÍMICA CLÍNICA
- CIRUGÍA CARDIOVASCULAR
- CIRUGÍA MAXILOFACIAL
- DERMATOLOGÍA
- FARMACOLOGÍA CLÍNICA
- GERIATRÍA
- INMUNOLOGÍA
- MEDICINA INTENSIVA
- MEDICINA NUCLEAR
- MICROBIOLOGÍA Y PARASITOLOGÍA
- NEUMOLOGÍA
- NEUROFISIOLOGÍA CLÍNICA
- OBSTETRICIA Y GINECOLOGÍA
- ONCOLOGÍA MÉDICA
- ONCOLOGÍA RADIOTERÁPICA
- PEDIATRÍA
- RADIODIAGNÓSTICO
- RADIOFÍSICA HOSPITALARIA
- REUMATOLOGÍA
- UROLOGÍA
- URGENCIA HOSPITALARIA

## Atención Primaria

### ATENCIÓN AL NIÑO

- ATENCIÓN SANITARIA
- PROGRAMAS PREVENTIVOS Y REVISIONES DE SALUD
- VACUNACIONES
- EDUCACIÓN SANITARIA

### ATENCIÓN A LA MUJER

- CAPTACIÓN Y ATENCIÓN PRECOZ A LA MUJER EMBARAZADA
- SEGUIMIENTO DEL EMBARAZO
- PREPARACIÓN AL PARTO
- VISITA PUERPERAL
- EDUCACIÓN PARA LA SALUD
- ATENCIÓN A LA PATOLOGÍA GINECOLÓGICA
- DIAGNÓSTICO PRECOZ DEL CÁNCER DE MAMA Y GINECOLÓGICO
- VACUNACIONES PREVENTIVAS
- ANTICONCEPCIÓN
- ATENCIÓN AL CLIMATERIO

### ATENCIÓN AL ADULTO Y ANCIANO

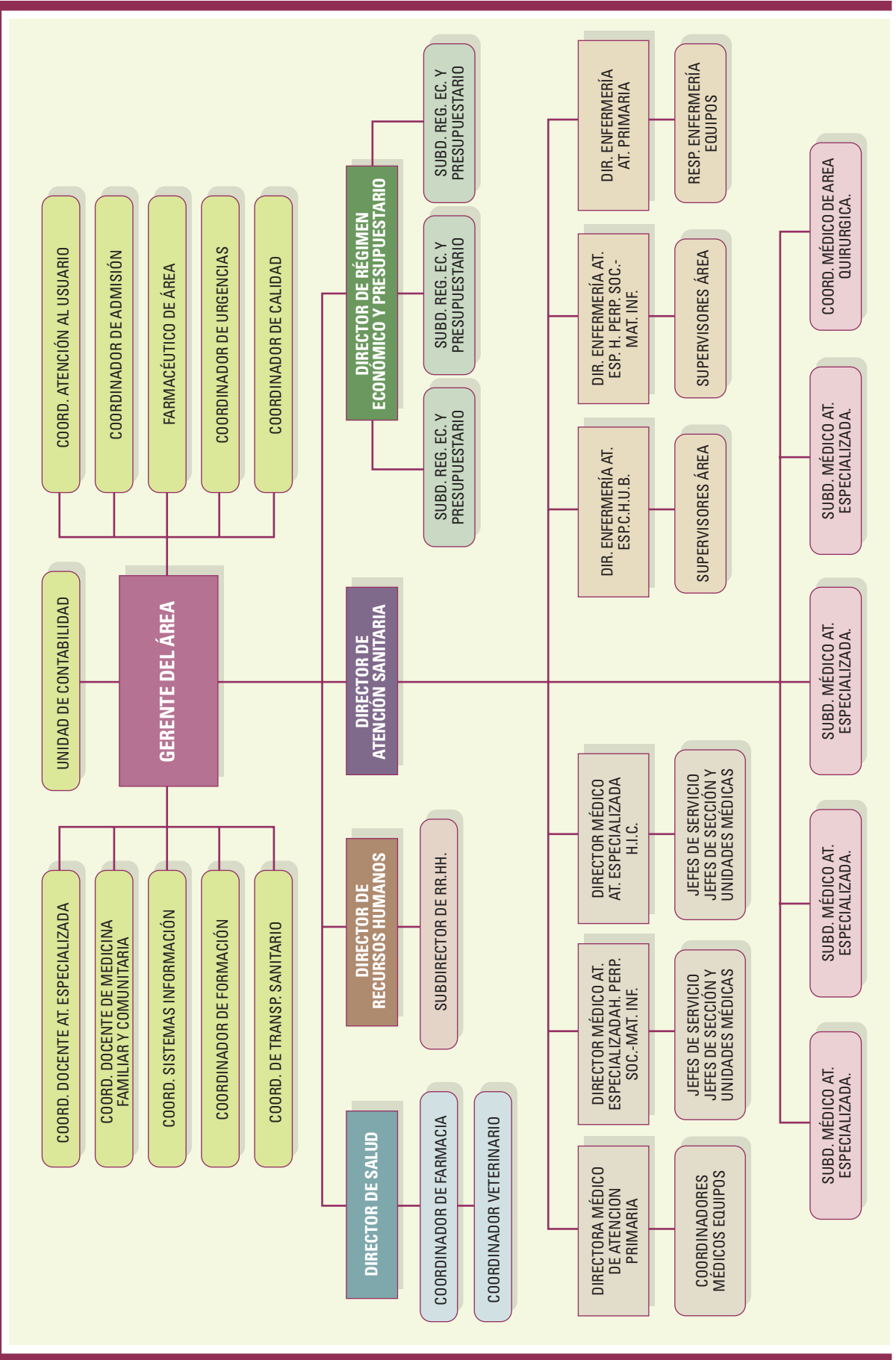
- INMUNIZACIONES
- DETECCIÓN DE FACTORES DE RIESGO
- ATENCIÓN A PATOLOGÍAS CRÓNICAS
- EDUCACIÓN PARA LA SALUD
- DETECCIÓN Y ATENCIÓN A LOS PROBLEMAS ESPECÍFICOS DEL ANCIANO
- ATENCIÓN DOMICILIARIA A PACIENTES INMOVILIZADOS Y TERMINALES
- CIRUGÍA MENOR
- TRATAMIENTOS FISIOTERAPÉUTICOS







ORGANIGRAMA GERENCIA DEL ÁREA DE SALUD DE BADAJOZ





## EQUIPO DIRECTIVO

- D. Carlos M. Gómez García. Gerente Área de Salud
- D. José María Iglesias Sánchez. Director de Salud
- D. Avelino Ortiz Cansado. Director de Atención Sanitaria
- D. Manuel Domínguez Martínez. Director de Régimen Económico y Presupuestario
- D. Antonio Ferrera Fernández. Director de Recursos Humanos
- D. Jesús Salas Martínez. Director Médico de Atención Especializada del H. Infanta Cristina
- D. Marcelino Borralló Moreno. Director Médico de Atención Especializada del H. Perpetuo Socorro - Materno Infantil
- D<sup>a</sup>. M<sup>a</sup> Isabel Morales Núñez. Directora Médico de Atención Primaria
- D. Pedro Lozano Llamazares. Director de Enfermería de Atención Especializada del Complejo Hospitalario Universitario
- D<sup>a</sup>. Francisca Ramos Jerez. Directora de Enfermería de Atención Especializada del H. Perpetuo Soc.- Materno Infantil
- D<sup>a</sup>. M<sup>a</sup> Coronada Fernández Lozano. Directora de Enfermería de Atención Primaria
- D. Pedro Morales Blanco. Subdirector Médico de Atención Especializada
- D. Ángel Paredes Menea. Subdirector Médico de Atención Especializada
- D. Francisco García Gamito. Subdirector Médico de Atención Especializada
- D. Enrique González Campano. Subdirector Médico de Atención Especializada
- D<sup>a</sup>. Ana Nieves Herrero. Coordinadora Médica de Área Quirúrgica
- D. Juan Carlos Pua Cáceres. Subdirector de Recursos Humanos
- D. Juan Bautista López Martínez. Subdirector de Régimen Económico y Presupuestario
- D. Luis Foz García. Subdirector de Régimen Económico y Presupuestario
- D. José Ramón Bronet Sinovas. Subdirector de Régimen Económico y Presupuestario
- D. Casimiro Sánchez Gómez. Coordinador Médico de Equipos de Atención Primaria
- D<sup>a</sup>. Pilar Morales Corrales. Coordinadora Médico de Equipos de Atención Primaria
- D<sup>a</sup>. Lucía Luengo Pérez. Responsable de Enfermería de Equipos de Atención Primaria
- D. Remigio Cordero Torres. Coordinador Docente de Atención Especializada
- D. Juan Antonio Linares Dopido. Coordinador Docente de Medicina Familiar y Comunitaria
- D. Carlos Gómez Márquez. Coordinador de Sistemas de Información
- D. Fernando Brioso Jerez. Coordinador de Formación
- D. Rogelio Gallego Fuentes. Coordinador de Transporte Sanitario
- D<sup>a</sup>. Isabel Lozano Grajera. Coordinadora de Atención al Usuario
- D. José Luis Silos Muñoz. Coordinador de Admisión
- D. Venancio J. Pérez García. Farmacéutico de Área
- D. José Manuel García Morlesin. Coordinador de Urgencias
- D. Ignacio Rayo Madrid. Coordinador de Calidad
- D. José Joaquín Morales Lomas. Coordinador de Farmacia
- D. José Manuel Fernández Sánchez. Coordinador Veterinario
- D. Adrián Llerena Ruíz. Director del Centro de Investigación Clínica



## COMISIÓN DE DIRECCIÓN DEL ÁREA

- D. Carlos M. Gómez García. Gerente Área de Salud
- D. José María Iglesias Sánchez. Director de Salud
- D. Avelino Ortiz Cansado. Director de Atención Sanitaria
- D. Antonio Ferrera Fernández. Director de Recursos Humanos
- D. Manuel Domínguez Martínez. Director de Régimen Económico y Presupuestario
- D<sup>a</sup>. María Isabel Morales Núñez. Directora Médico de Atención Primaria
- D. José Luis Silos Muñoz. Coordinador de Admisión y Documentación Clínica

## COMISIONES GENERALES

### COMISIÓN ASISTENCIAL DEL ÁREA

**Presidente** D. Avelino Ortiz Cansado. Director de Atención Sanitaria

**Secretario** D. Enrique González Campano. Subdirector Médico de Atención Especializada

- D. Jesús Salas Martínez. Director Médico del Hospital Infanta Cristina
- D. Marcelino Borrillo Moreno. Director Médico del Hospital Perpetuo Socorro- Materno Infantil
- D<sup>a</sup>. María Isabel Morales Núñez. Directora Médico de Atención Primaria
- D. José María Iglesias Sánchez. Director de Salud
- D. Pedro Morales Blanco. Subdirector Médico de Atención Especializada
- D. Francisco García Gamito. Subdirector Médico de Atención Especializada
- D. Ángel Paredes Menea. Subdirector Médico de Atención Especializada
- D. Pedro Lozano Llamazares. Director de Enfermería del Complejo Hospitalario Universitario
- D<sup>a</sup>. Francisca Ramos Jerez. Directora de Enfermería del H. Perpetuo Socorro - Materno Infantil
- D<sup>a</sup>. María Coronada Fernández Lozano. Directora de Enfermería de Atención Primaria
- D<sup>a</sup>. Ana Nieves Herrero. Coordinadora Médica de Área Quirúrgica
- D. José Luis Silos Muñoz. Coordinador de Admisión y Documentación Clínica
- D. José M<sup>a</sup> García Morlesin. Coordinador de Urgencias
- D<sup>a</sup>. Inés M<sup>a</sup> Rey Bellot. Técnico de la Gerencia



## COMISIÓN DE ATENCIÓN PRIMARIA

D. Carlos M. Gómez García. Gerente Área de Salud  
 D. Avelino Ortiz Cansado. Director de Atención Sanitaria  
 D<sup>a</sup>. María Isabel Morales Núñez. Directora Médico de Atención Primaria  
 D. Juan Carlos Púa Cáceres. Subdirector de Recursos Humanos  
 D. Juan Bautista López Martínez. Subdirector de Régimen Económico y Presupuestario  
 D<sup>a</sup>. María Coronada Fernández Lozano. Directora de Enfermería de Atención Primaria  
 D. Venancio J. Pérez García. Farmacéutico de Área  
 D. Casimiro Sánchez Gómez. Coordinador Médico de Atención Primaria  
 D<sup>a</sup>. M<sup>a</sup> Pilar Morales Corrales. Coordinadora Médico de Atención Primaria  
 D<sup>a</sup>. Lucía Luengo Pérez. Responsable de Enfermería de Atención Primaria  
 Coordinadores de Equipo de los Centros de Salud del Área de Badajoz  
 Responsables de Enfermería de los Centros de Salud del Área de Badajoz  
 Responsables de Administración de los Centros de Salud del Área de Badajoz  
 D<sup>a</sup>. Teresa Labat Sosa. Secretaria

## COMISIÓN DE COMPRAS

**Presidente** D. Carlos M. Gómez García. Gerente Área de Salud

**Secretaria** D<sup>a</sup>. Ana Isabel Rivas Corrales. Suministros

D. Avelino Ortiz Cansado. Director de Atención Sanitaria  
 D. Manuel Domínguez Martínez. Director de Régimen Económico y Presupuestario  
 D. Jesús Salas Martínez. Director Médico del Hospital Infanta Cristina  
 D. Marcelino Borralló Moreno. Director Médico del Hospital Perpetuo Socorro - Materno Infantil  
 D. Pedro Morales Blanco. Subdirector Médico de Atención Especializada  
 D. Ángel Paredes Menea. Subdirector Médico de Atención Especializada  
 D. Pedro Lozano Llamazares. Director de Enfermería del Complejo Hospitalario Universitario  
 D<sup>a</sup>. Francisca Ramos Jerez. Directora de Enfermería del H. Perpetuo Socorro - Materno Infantil  
 D<sup>a</sup>. Ana Nieves Herrero. Coordinadora Médica de Área Quirúrgica  
 D. José Ramón Bronet Sinovas. Subdirector de Régimen Económico y Presupuestario  
 D. Jesús Martínez Ponce. Enfermero  
 D. Joaquín Merino Cruz. Enfermero

## COMISIÓN DE COORDINACIÓN DE ÁREA DE SALUD MENTAL

**Coordinador** D. José Ramón Gutiérrez Casares. Coordinador Salud Mental Área

D. Carlos M. Gómez García. Gerente Área de Salud  
 D. Miguel Simón Expósito. Subdirector de Salud Mental  
 D<sup>a</sup>. María Isabel Morales Núñez. Directora Médico de Atención Primaria  
 D<sup>a</sup>. Ángeles Carreiras Gómez. Responsable Unidad de Salud Mental  
 D. Javier Busto Arena. Responsable Unidad de Salud Mental  
 D. Francisco Vaz Leal. Responsable Unidad de Salud Mental  
 D<sup>a</sup>. Margarita Silvestre García. Responsable Unidad de Agudos  
 D<sup>a</sup>. Marisol Salcedo Salcedo. Representante de Unidad Infanto Juvenil  
 Responsable Programa de Rehabilitación Laboral  
 Directora Centro de Rehabilitación Psicosocial



## COMITÉ DE SEGURIDAD Y SALUD DEL ÁREA

- D. Juan Carlos Púa Cáceres. Subdirector de Recursos Humanos
- D. Juan Bautista López Martínez. Subdirector de Régimen Económico y Presupuestario
- D. Luis Foz García. Subdirector de Régimen Económico y Presupuestario
- D. Pedro Lozano Llamazares. Director de Enfermería del Complejo Hospitalario Universitario
- D<sup>a</sup>. Francisca Ramos Jerez. Directora de Enfermería del H. Perpetuo Socorro - Materno Infantil
- D. José María Diestro Calderita. Responsable de Relaciones Laborales
- D. José Antonio Pérez de Villar Grande. Responsable Servicio Prevención Riesgos Laborales
- D. Julián Gallego Cidoncha. Técnico de Prevención Riesgos Laborales
- D<sup>a</sup>. M<sup>a</sup> Soledad Villar Garriga. S.A.E.
- D<sup>a</sup>. M<sup>a</sup> Dolores M<sup>a</sup> Delgado Mora. S.A.E.
- D<sup>a</sup>. Manuela García Portalo. F.S.P.- U.G.T.
- D. José Luis Esteban Sanza. F.S.P.- U.G.T.
- D<sup>a</sup>. Manuel López Merino. C.S.I.- C.S.I.F
- D<sup>a</sup>. Agustina Carrasco López. CC.OO.
- D. Cecilio Leal Galanche. CC.OO.
- D. José M<sup>a</sup> Canchales Barrena. CEMSATSE
- D<sup>a</sup>. María Isabel Jiménez Pinilla. CEMSATSE
- D<sup>a</sup>. Victoria Seijó García. SISAEX

## COMISIÓN DE DOCENCIA Y FORMACIÓN CONTINUADA

**Presidente** D. Luis Miguel Luengo Pérez. Endocrinología y Nutrición

**Secretario** D. Saturnino García Martín. Enfermero

- Vocales**
- D. José Barquero Romero. Medicina Interna
  - D. Francisco José Barriga Medina. Prevención de Riesgos Laborales
  - D<sup>a</sup>. Araceli Vera Tomé. Medicina Interna
  - D. Enrique Luna Huerta. Nefrología
  - D<sup>a</sup>. M<sup>a</sup> Ángeles Fernández Gil. Radiodiagnóstico
  - D<sup>a</sup>. M<sup>a</sup> Luisa Villaseñor Herrera. Supervisora
  - D<sup>a</sup>. Francisca Lourdes Márquez Pérez. Neumología

## COMISIÓN DE ÉTICA ASISTENCIAL

**Presidente** D. Pablo Calderón López. Psiquiatría

**Secretario** D. Ramón Hernández Rastrollo. Unidad de Cuidados Intensivos Pediátricos

**Vocales** D. Agustín Muñoz Sanz. Unidad de Enfermedades Infecciosas  
 D<sup>a</sup>. Valentina Paloma Laguna Pardo. Cirugía Vascolar  
 D<sup>a</sup>. Carmen Pardo Regaña. Enfermera  
 D<sup>a</sup>. Agustina Asenjo Cumbreño. Enfermero  
 D<sup>a</sup>. Montaña García Pastor. Enfermera  
 D. Ramón González Mancha. Capellán  
 D<sup>a</sup>. M<sup>a</sup> Matilde Teresa Garlitos Zorro. Enfermera. Cirugía Cardíaca-Cirugía Vascolar  
 D<sup>a</sup>. M<sup>a</sup> de la Cabeza Lomas Garrido. Oncología Médica  
 D<sup>a</sup>. M<sup>a</sup> Josefa Corvo Mendoza. Trabajadora Social  
 D<sup>a</sup>. Pilar García Vara. Gabinete Jurídico  
 D. José M<sup>a</sup> Fernández Chavero. Psicólogo  
 D<sup>a</sup>. Micaela Franco López. Enfermera  
 D<sup>a</sup>. M<sup>a</sup> Rosario Fátima Mancha Trejo. Enfermera

## COMISIÓN DE FARMACIA Y TERAPEÚTICA

**Presidente** D. José Antonio Juliá Narváez. Jefe de Servicio de Cuidados Intensivos

**Vicepresidenta** D<sup>a</sup>. Margarita Silvestre García. Psiquiatría

**Secretario** D. Juan Francisco Rangel Mayoral. Farmacia Hospitalaria

**Vocales** D<sup>a</sup>. M<sup>a</sup> José Estepa Alonso. Farmacia Hospitalaria  
 D. José Manuel Vagace Valero. Hematología  
 D. Eulogio Agulla Rodiño. Pediatría  
 D. Vicente López Cupido. Medicina Interna  
 D. Agustín Muñoz Sanz. Unidad de Patología Infecciosa  
 D<sup>a</sup>. Remedios Pérez Calderón. Alergología  
 D. Francisco J. Lázaro Medrano. Enfermero de Neumología  
 D. Pedro Donoso Bravo. Anestesia y Reanimación  
 D. Francisco José Álvarez Márquez. Oncología Médica

## COMISIÓN DE HISTORIAS CLÍNICAS

**Presidente** D. Lorenzo Rodríguez Sierra. Admisión y Documentación Clínica

**Secretaria** D<sup>a</sup>. Soledad Vélez Bravo. Enfermera

**Vocales** D. Francisco José Barriga Medina. Prevención de Riesgos Laborales  
 D. Martín Salvador Zabala y Morales. Cirugía Cardiovascular  
 D. Octavio López Sánchez. Cirugía General  
 D. Julio R. Moreno Rey. Digestivo  
 D<sup>a</sup>. Victar Concepción Martín Molina. Enfermera



## COMISIÓN DE QUIRÓFANO

**Presidente** D. Juan Antonio Párraga del Moral. Cirugía General

**Vocales** D. Juan Pedro Torres Pereda. Oftalmología  
 D<sup>a</sup>. M<sup>a</sup> José Espada Guerrero. Cirugía General y Aparato Digestivo  
 D. Gabriel Collado Bueno. Cirugía Vasculat  
 D<sup>a</sup>. Valentina Paloma Laguna Pardo. Cirugía Vasculat  
 D. Pedro Quirós Álvarez. Cirugía Máxilofacial  
 D. Bartolomé Nadal Cristóbal. Cirugía Máxilofacial  
 D<sup>a</sup>. Inmaculada Guisado Carmona. Enfermera  
 D. José M<sup>a</sup> Gallego Córdoba. Anestesia y Reanimación  
 D. Manuel Quiles Galindo. Traumatología

## COMISIÓN DE SEGUIMIENTO DE DIAGNÓSTICO PRENATAL

**Presidenta** D<sup>a</sup>. Nieves Berjano Murga. Ginecología

**Secretaria** D<sup>a</sup>. M<sup>a</sup> Esther Campello Escudero. Ginecología

**Vocales** D. Ramón Núñez Núñez. Cirugía Pediátrica  
 D. Francisco Javier Sánchez Alarcón. Análisis Clínicos  
 D. Manuel Enrique Matallana López. Ginecología  
 D. José Antonio Domínguez Arroyo. Ginecología  
 D. Ramón Hernández Rastrollo. Pediatría  
 D. Enrique Galán Gómez. Pediatría  
 D<sup>a</sup>. M<sup>a</sup> Paloma Rincón Rodera. Radiodiagnóstico  
 D. Francisco Manuel Campo Sanpedro. Pediatría  
 D<sup>a</sup>. Emilia M<sup>a</sup> Martínez Tallo. Pediatría  
 D. Manuel Domingo Pérez Hernández. Matrn  
 D<sup>a</sup>. M<sup>a</sup> Paloma Martín Cordero. Análisis Clínicos  
 D. Miguel Fajardo Olivares. Microbiología

## COMISIÓN DE TECNOLOGÍA Y ADECUACIÓN DE MEDIOS DIAGNÓSTICOS Y TERAPEÚTICOS

**Presidente** D. Manuel Andrés García Domínguez. Hematología y Hemoterapia

**Secretario** D. José Rafael Infante de la Torre. Medicina Nuclear

**Vocales** D. Francisco Javier Sánchez Alarcón. Análisis Clínicos  
 D. Octavio López Sánchez. Cirugía General  
 D<sup>a</sup>. Rosario Bayo Poleo. Unidad de Cuidados Intensivos  
 D. Ángel Aparicio Palomino. Análisis Clínico  
 D. Demetrio Pérez Civantos. Unidad de Cuidados Intensivos  
 D. Gabriel Collado Bueno. Cirugía Vasculat  
 D<sup>a</sup>. M<sup>a</sup> Purificación García Yun. Análisis Clínicos  
 D. Fernando Sánchez Espinosa. Anestesia y Reanimación  
 D<sup>a</sup>. Víctor Concepción Martín Molina. Enfermera  
 D<sup>a</sup>. Soledad Vélez Bravo. Enfermera

## COMISIÓN DE TEJIDOS Y TUMORES

**Presidente** D. Jorge Groiss Buiza. Hematología

**Secretario** D. Justo Serrano Vicente. Medicina Nuclear

**Vocales** D<sup>a</sup>. M<sup>a</sup> Luz Domínguez Grande. Medicina Nuclear  
 D. Manuel Andrés García Domínguez. Hematología y Hemoterapia  
 D. José M. Vagace Valero. Hematología  
 D. José Luis Amaya Lozano. Cirugía General  
 D<sup>a</sup>. M<sup>a</sup> Isabel Pintor Trebejo. Oncología Pediátrica  
 D. José A. Rodríguez Yuste. Traumatología y Cirugía Ortopédica  
 D<sup>a</sup>. M<sup>a</sup> José Espada Guerrero. Cirugía General y Aparato Digestivo  
 D. Juan Antonio Constantino Cabrera. Traumatología Infantil  
 D<sup>a</sup>. Julia Luisa Muñoz García. Oncología Radioterápica  
 D. Juan Ignacio Rayo Madrid. Medicina Nuclear  
 D. Juan Manuel López Gómez. Análisis Clínicos  
 D<sup>a</sup>. Inés Santos Hurtado. Farmacia Hospitalaria  
 D<sup>a</sup>. M<sup>a</sup> Lomas Garrido. Oncología Médica

## COMISIÓN DE TRASPLANTES

**Presidente** D. José Antonio Juliá Narváez. Unidad de Cuidados Intensivos

**Secretario** D. José Antonio de Figueroa Mata. Unidad de Cuidados Intensivos

**Vocales** D. Agustín Muñoz Sanz. Unidad de Enfermedades Infecciosas  
 D. Juan José Cubero Gómez. Nefrología  
 D. Felipe de Sande Medel. Análisis Clínicos  
 D. Francisco Galeano Díaz. Cirugía Hepática  
 D. Isidoro Narváez Rodríguez. Digestivo  
 D. Domingo López Quero. Cirugía Vasculat  
 D<sup>a</sup>. M<sup>a</sup> Elena García Casado. Enfermera  
 D<sup>a</sup>. M<sup>a</sup> Julia del Viejo Escolar. Enfermera. Unidad de Transplante

## COMISIÓN DE INFECCIÓN HOSPITALARIA Y POLÍTICA ANTIBIÓTICA

**Presidente** D. Francisco García de la Llana. Medicina Interna

**Secretario** D. Francisco Javier Blanco Palenciano. Microbiología y Parasitología

**Vocales** D. Francisco Félix Rodríguez Vidigal. Medicina Interna  
 D<sup>a</sup>. M<sup>a</sup> Soledad Gil Micharet. Prevención de Riesgos Laborales  
 D. Antonio Gallello Raspa. Unidad de Patología de Mama  
 D. Luis Zarallo Cortés. Pediatría  
 D. Pedro Donoso Bravo. Anestesia y Reanimación  
 D. Gerardo Blanco Fernández. Cirugía General  
 D<sup>a</sup>. M<sup>a</sup> Trinidad Martín Cillero. Farmacia Hospitalaria  
 D<sup>a</sup>. Neftalí Muñoz Cortegana. Traumatología y Cirugía Ortopédica  
 D. Manuel Santiago Robles Marco. Unidad de Cuidados Intensivos  
 D. Miguel Fajardo Olivares. Microbiología





## COMITÉ DE CUIDADOS DE ENFERMERÍA

**Presidenta** D<sup>a</sup>. M<sup>a</sup> Matilde Teresa Garlitos Zorro. Enfermera. Cirugía Cardíaca-Cirugía Vascular

**Secretaria** D<sup>a</sup>. M<sup>a</sup> Luisa Villaseñor Herrera. Enfermera. Reanimación

**Vocales** D<sup>a</sup>. Julia Rodríguez Parejo. Enfermera  
D<sup>a</sup>. Pilar Muñoz -Torrero Sánchez-Arévalo. Enfermera  
D<sup>a</sup>. Carmen García Méndez. Enfermera  
D<sup>a</sup>. M<sup>a</sup> Carmen Gallardo Berrocal. Enfermera  
D. Jesús Jiménez Merino. Enfermero  
D<sup>a</sup>. Teresa Barrero Vergara. Enfermera  
D<sup>a</sup>. Inmaculada Guisado Carmona. Enfermera  
D. José M<sup>a</sup> Luis Galán. Enfermero

## COMITÉ DE URGENCIAS

**Presidente** D. José Luis Calatayud Rodríguez. Urgencias

**Secretario** D. José Luis Terrón González. Urgencias

**Vocales** D. Gustavo Tomás Vega Chávez. Traumatología  
D<sup>a</sup>. Rosario Correa Pardal. Urgencias  
D. Juan José Arroyo Fernández de Aguilar. Urgencias  
D. José Manuel García Morlesín. Urgencias  
D. Moisés Bolívar Peralvarez. Psiquiatría  
D<sup>a</sup>. Mercedes Abril Serna. Enfermera  
D. Avelino Jiménez González. Enfermero  
D<sup>a</sup>. Antonia Calderón Gago. Enfermera



## COMITÉ ÉTICO DE INVESTIGACIÓN CLÍNICA

**Presidente** D. Jesús Salas Martínez. Director Médico de Atención Especializada

**Secretario** D. Julio Benítez Rodríguez. Farmacología Hospitalaria

**Vocales** D. Francisco F. Rodríguez Vidigal. Medicina Interna  
D. Francisco Martínez Bruque. Enfermero  
D. Juan José Cubero Gómez. Nefrología  
D<sup>a</sup>. Julia Luisa Muñoz García. Oncología Radioterápica  
D. Juan Ignacio Rayo Madrid. Medicina Nuclear  
D. Enrique del Cojo Peces. Anestesia y Reanimación  
D. Juan Antonio Guisado Macías. Psiquiatría  
D. Jorge Groiss Buiza. Hematología  
D<sup>a</sup>. M<sup>a</sup> Ángeles Gonzalo Garijo. Alergología  
D. Jesús Miguel Pérez Luna. Enfermero  
D. Remigio Cordero Torres. Medicina Interna  
D<sup>a</sup>. Pilar Abaurrea Ortiz. Técnico de Salud  
D. Roberto Serrano Reyes.  
D. Gregorio Montes Salas. Director de la Escuela de Ciencias de la Salud  
D. Francisco Javier Galeano Díaz. Cirugía General  
D. Adrián Llerena Ruiz. Director del CICAB  
D. Francisco M. Morales Pérez. Endocrinología  
D. Ignacio Fruns Jiménez. Farmacia Hospitalaria



## DIVISIÓN MÉDICA

### ATENCIÓN ESPECIALIZADA

#### Jefes de Departamento

- D. Manuel Pérez Miranda. Medicina Interna
- D. Juan José Cardesa García. Pediatría

#### Jefes de Servicio

- D. José M<sup>a</sup> Gallego Córdoba. Anestesia
- D. Francisco Téllez de Peralta. Cirugía General y Aparato Digestivo
- D. Florencio Monje Gil. Cirugía Maxilofacial
- D. Emilio Blesa Sánchez. Cirugía Pediátrica
- D. Gabriel Collado Bueno. Cirugía Vasculat
- D. Miguel Ángel Expósito Vaz. Ginecología
- D. José Manuel Cabezudo Artero. Neurocirugía
- D. Fidel Pérez Martín. Oftalmología
- D. Antonio Blasco Huelva. Otorrinolaringología
- D. Manuel Quiles Galindo. Traumatología
- D. Simón Asuar Aydillo. Urología
- D. Indalecio Fernández Galán. Alergología
- D. Antonio Merchán Herrera. Cardiología
- D. Pedro Bureo Dacal. Medicina Interna
- D. Luis Zarallo Cortés. Pediatría
- D<sup>a</sup>. M<sup>a</sup> Aurelia Ezpeleta Gabari. Análisis Clínicos
- D. Ramón Gómez de Tejada Romero. Anatomía Patológica
- D. Francisco Javier Liso Rubio. Farmacia Hospitalaria

D. Juan José Peña García. Radiofísica Hospitalaria  
 D. Roberto Bajo Gómez. Hematología  
 D. Ramiro Gallardo Bodión. Radiodiagnóstico  
 D. Alfredo Jimeno Ortiz. Medicina Preventiva  
 D. Mauro Antonio Baldoy Ruiz. Rehabilitación  
 D. Fernando Fuentes Otero. Neumología  
 D. José Luis Montero Álvarez. Digestivo  
 D. Francisco Javier Blanco Palenciano. Microbiología  
 D. José Antonio Juliá Narváez. Cuidados Intensivos  
 D. Juan Ignacio Rayo Madrid. Medicina Nuclear  
 D<sup>a</sup>. Julia Luisa Muñoz García. Oncología Radioterápica  
 D. José Fermín González de Diego. Cirugía Cardíaca  
 D. Emilio Doblaré Castellanos. Inmunología y Genética Molecular  
 D. Guillermo Solórzano. Unidad de Cirugía Hepatobiliopancreática  
 D. Juan José Cubero Gómez. Nefrología

#### **Jefes de Sección**

D. Luis M<sup>a</sup> Vinagre Velasco. Cirugía General y Aparato Digestivo  
 D. Francisco Galeano Díaz. Cirugía General y Aparato Digestivo  
 D. José Antonio Fernández Lázaro. Unidad de Coloproctología y Cirugía General  
 D. Amador García Blanco. Cirugía General y Aparato Digestivo  
 D. Manuel Martínez Sánchez. Unidad de Mama y Endocrino  
 D. Santiago García Barajas. Cirugía Torácica  
 D. Arquímedes Rodríguez Reyes. Cirugía Mayor Ambulatoria  
 D. José Ignacio Santamaría Osorio. Cirugía Pediátrica  
 D. Francisco Javier Maldonado Maldonado. Ginecología  
 D. José Antonio Rodríguez Sánchez. Neurocirugía  
 D. Diego Cachero Bernárdez. Traumatología  
 D. José M<sup>a</sup> García del Cid. Traumatología  
 D. Carlos Domínguez Bravo. Urología  
 D. José Ramón López Minguez. Cardiología y Hemodinámica  
 D. Arturo Soria Monje. Digestivo  
 D. Antonio José García Rebollo. Medicina Interna  
 D. Vicente Grau Linares. Medicina Interna  
 D. Emilio Sánchez Casado. Nefrología  
 D. Federico González Dorrego. Neurología  
 D. Luis Munuera Contreras. Pediatría  
 D. Juan Luis Cordero Carrasco. Pediatría  
 D. Alejandro Barquero Fernández. Análisis Clínicos  
 D. Juan J. Pimentel Leo. Anatomía Patológica  
 D. Luis Javier Martínez-Pedrosa Fernández. Hematología  
 D. Feliciano Domínguez Franco. Radiodiagnóstico  
 D. Juan Zapata Blanco. Radiodiagnóstico  
 D. Juan Álvaro Fernández González. Radiodiagnóstico  
 D<sup>a</sup>. María Solana Lara. Radiodiagnóstico  
 D<sup>a</sup>. Ramona Jiménez Romano. Medicina Preventiva  
 D. Jesús Miras González. Radiodiagnóstico  
 D. José Díaz Pérez de la Madrid. Endocrinología  
 D. Alfonso García de Yturriaga. Farmacia Hospitalaria



D. Miguel Bernal Javato. Rehabilitación  
D. Alfredo Martínez Martínez. Rehabilitación  
D<sup>a</sup>. María de la Cabeza Lomas Garrido. Oncología Médica  
D<sup>a</sup>. M<sup>a</sup> Ángeles González Garijo. Alergología  
D. Ramón Luis Vaca Sánchez. Hematología  
D. Agustín Muñoz Sanz. Unidad de Patología Infecciosa

#### **Responsable de Servicio**

D<sup>a</sup>. Adela González Roncero. Neurofisiología

### **ATENCIÓN PRIMARIA**

#### **Coordinadores de Equipos**

D. Juan Carlos Módenes Casillas. Alburquerque  
D. Javier Paz Núñez. Alconchel  
D. Jesús Cobaleda Polo. Badajoz Anexo I - Ciudad Jardín  
D<sup>a</sup>. Elena Vázquez Ramos. Barcarrota  
D. Ignacio Maynar Mariño. Badajoz El Progreso  
D<sup>a</sup>. Margarita Pérez Egea. Jerez de los Caballeros  
D. José Hinojosa Díaz. Badajoz La Paz  
D<sup>a</sup>. Rosa Gómez Álvarez. La Roca  
D<sup>a</sup>. Pilar Barquero de la Cruz. Montijo  
D. Francisco Barragán Gil. Oliva de la Frontera  
D. Miguel Ángel González Mateos. Olivenza  
D<sup>a</sup>. Augusta Albarrán Sanz-Calcedo. Pueblonuevo del Guadiana  
D. Juan José Dorado Martín. Badajoz San Fernando  
D. Antonio García Concellón. Badajoz San Roque  
D. Manuel Martínez de la Concha. San Vicente de Alcántara  
D<sup>a</sup>. Pilar Díaz Mancha. Santa Marta  
D. Pedro Moriano Gómez. Talavera la Real  
D. Carlos López Bernáldez. Badajoz Valdepasillas  
D. Juan José Torres Vázquez. Villanueva del Fresno  
D. Juan José Esteban Márquez. Badajoz Zona Centro



## SERVICIOS TRANSVERSALES Y UNIDADES DE APOYO DEL ÁREA

- D. José Ramón Gutierrez Casares. Coordinador de las Unidades de Salud Mental
- D. Miguel Ángel Cuervo Pinna. Coordinador de los Equipos de Soporte de Cuidados Paliativos
- D. Fernando García Delgado. Coordinador de las Unidades de Salud Bucodental
- D. Jesús Arroyo Fernández de Aguilar. Coordinador de la U. M. de Emergencia 112
- D. Aquilino Cuenda Corrales. Coordinador del C.E.D.E.X.

## UNIDADES DE ÁMBITO REGIONAL

- D. Juan Francisco García Malpartida. Responsable del C.E.R.H.A.
- D. Manuel Jiménez Rodríguez. Coordinador Regional de la Unidad del Dolor



## DIVISIÓN DE ENFERMERÍA

### ATENCIÓN ESPECIALIZADA

#### Supervisores de Área

D<sup>a</sup>. Angélica Arroyo García. Dirección  
D<sup>a</sup>. Antonia Nieto Rosado. Dirección  
D<sup>a</sup>. Ana Isabel Ramajo Pavo. Dirección  
D. Diego Rodríguez García. Dirección  
D. José Ramón del Barco Pérez. Dirección  
D<sup>a</sup>. Ramona Gorrón Clemente. Dirección  
D<sup>a</sup>. M<sup>a</sup> Luisa Villaseñor Herrera. Dirección  
D<sup>a</sup>. M<sup>a</sup> Carmen Sánchez-Simón Calero. Dirección

#### Supervisores Generales

D. Antonio Mariano Montes Torrado  
D<sup>a</sup>. M<sup>a</sup> Soledad Alcaide Reyes  
D<sup>a</sup>. M<sup>a</sup> del Carmen García Méndez  
D<sup>a</sup>. M<sup>a</sup> Teresa Pereira Soria



**Supervisores de Servicios**

- D. Alfonso Escalante López. Consultas Externas.H.Infanta Cristina  
 D<sup>a</sup>. Llanos Guerrero Morcillo. Unidad de Cuidados Intensivos-Reanimación. H. Infanta Cristina  
 D<sup>a</sup>. Matilde Teresa Garlitos Zorro. Cirugía Cardíaca-C. Vascular.H. Infanta Cristina  
 D<sup>a</sup>. Natalia Alfonso García.Cirugía General-Cirugía Cardíaca. H. Infanta Cristina  
 D<sup>a</sup>. Ana M<sup>a</sup> Macías Marín.Cirugía General.Hospital Infanta Cristina  
 D<sup>a</sup>. Encarnación García Sánchez. Cirugía Maxilofacial-Otorrinolaringología.H. Infanta Cristina  
 D<sup>a</sup>. M<sup>a</sup> Jesús Vivas Vivas.Neurocirugía. Hospital Infanta Cristina  
 D<sup>a</sup>. Paloma Selgas Gutiérrez. Consultas Centro de Especialidades  
 D. Emilio Domínguez Concejero.Urología. Hospital Infanta Cristina  
 D<sup>a</sup>. Remedios Cortés Alcarío. Hematología-Cardiología. H.Infanta Cristina  
 D. Eugenio Jesús Montero Gil. Cardiología-Coronarias. H. Infanta Cristina  
 D<sup>a</sup>. M<sup>a</sup> del Pilar Gullón Chacón. Digestivo-Reumatología. H. Infanta Cristina  
 D<sup>a</sup>. Lourdes Rodríguez Gómez.Neurología- Endocrinología. H. Infanta Cristina  
 D<sup>a</sup>. Altagracia Risco Rodríguez. Traumatología. H. Infanta Cristina.  
 D<sup>a</sup>. M<sup>a</sup> Soledad Asensio Díez. Análisis Clínicos. H. Infanta Cristina  
 D. José Miguel Ayala Jiménez.Medicina Preventiva. H. Infanta Cristina  
 D<sup>a</sup>. Juliana Hidalgo Ortega. Nefrología-Oncología. H. Infanta Cristina  
 D. José Martín Rodríguez. Hematología-Banco. H. Infanta Cristina  
 D<sup>a</sup>. Elena García Casado. Coordinadora de Transplantes  
 D. Manuel Ángel Mato Álvarez. Urgencias.H. Infanta Cristina  
 D<sup>a</sup>. Lourdes Muñoz Reja Casillas. Radiología. H. Infanta Cristina  
 D<sup>a</sup>. Obdulia Jiménez Merino. Medicina Interna- Infecciosos. H. Infanta Cristina (hasta 31/05/2006)  
 D<sup>a</sup>. Ana Repiso Grueso. Medicina Interna- Infecciosos. H. Infanta Cristina (desde 01/06/2006)  
 D<sup>a</sup>. Lourdes Ricci Valero. Hemodiálisis. H. Infanta Cristina  
 D<sup>a</sup>. M<sup>a</sup> Dolores Romero Babiano. Quirófanos 2<sup>a</sup>. H. Infanta Cristina  
 D<sup>a</sup>. M<sup>a</sup> Carmen Sánchez Fernández. Psiquiatría. H. Infanta Cristina  
 D<sup>a</sup>. Josefa Tejada Merino. Admisión. H. Infanta Cristina  
 D<sup>a</sup>. Agustina Tejada Merino. Farm.-Anat. Patolog.-Med.Nuclear-Oncología Rad-Radióf. Hosp.H. Infanta Cristina  
 D. Juan Carlos Terrón Pérez. Quirófanos 3<sup>a</sup>. H. Infanta Cristina  
 D<sup>a</sup>. Francisca Rangel García. Cirugía General 3<sup>a</sup> izda. H. Perpetuo Socorro.  
 D<sup>a</sup>. M<sup>a</sup> Ángeles Aspano Gamero. Unidad de Cirugía Mayor Ambulatoria. H. Perpetuo Socorro  
 D<sup>a</sup>. Josefa García Martínez. Traumatología.H.Perpetuo Socorro  
 D<sup>a</sup>. Manuela Sánchez Miranda Morcillo. Medicina Interna. H. Infanta Cristina  
 D<sup>a</sup>. Fátima Ambel Albarran. Medicina Interna-Paliativos. H. Perpetuo Socorro  
 D<sup>a</sup>. Paloma Barahona Antoraz. Medicina Interna-Judiciales. H. Perpetuo Socorro  
 D. Juan M<sup>a</sup> Carande Martínez. Quirófanos 3<sup>a</sup>.H. Perpetuo Socorro  
 D<sup>a</sup>. Mercedes Casas Llera. Quirófanos Traumatología 4<sup>a</sup>. H. Perpetuo Socorro  
 D<sup>a</sup>. M<sup>a</sup> Dolores Espinosa Larrondo. Especialidades Quirúrgicas. Perpetuo Socorro  
 D<sup>a</sup>. M<sup>a</sup> Carmen Fernández Félix. Urgencias. H. Perpetuo Socorro  
 D<sup>a</sup>. Esperanza Hinchado Laso. Hemodiálisis-Esterilización. H. Perpetuo Socorro  
 D<sup>a</sup>. Juana Gil Martí. Medicina Interna-Endoscopia.H. Perpetuo Socorro  
 D<sup>a</sup>. M<sup>a</sup> Carmen Pérez Sias. Medicina Interna-Hematología. H. Perpetuo Socorro  
 D. Antonio M<sup>a</sup> Prudencio Gamino. Radiología.H. Perpetuo Socorro/H. Materno-Infantil  
 D. Eduardo Tabares Sanguino. Análisis Clínicos. H. Perpetuo Socorro  
 D. Guillermo Zamoro Núñez. UCI-Reanimación-UCP. H. Perpetuo Socorro  
 D<sup>a</sup>. M<sup>a</sup> Ángeles Moreno López. Cirugía Pediátrica H. Materno-Infantil  
 D<sup>a</sup>. Ángela León Martínez. Ginecología.H.Materno Infantil  
 D<sup>a</sup>. Joaquina Carrasco Núñez. Tocología. H. Materno Infantil





D. Saturnino García Martín. Paritorios H.Materno Infantil  
 D<sup>a</sup>. Agustina Lozano Pardo. Patología Gravídica.H. Materno-Infantil  
 D. Carlos Javier Flores Avis. Quirófanos.H. Materno-Infantil  
 D. Jesús Jiménez Merino. Urgencias y Consultas Pediatría. Materno-Infantil  
 D<sup>a</sup>. M<sup>a</sup> Obdulia Macías Méndez. Preescolares. H. Materno-Infantil  
 D<sup>a</sup>. Inmaculada Martín Ledo.UCI .Materno-Infantil  
 D. Manuel Moragriga Torrado. Neonatología. H. Materno-Infantil  
 D<sup>a</sup>. Mercedes Paredes Coello. Hematología-C. Ext. Ginecología. H. Materno-Infantil  
 D<sup>a</sup>. M<sup>a</sup> José Sánchez González. Lactantes. H. Materno-Infantil  
 D<sup>a</sup>. M<sup>a</sup> Soledad Corrales Virel. Rehabilitación. Centro de Rehabilitación Edificio "L"  
 D<sup>a</sup>. Ana M<sup>a</sup> Suárez González. Cirugía Torácica-Neumología. H. Infanta Cristina  
 D<sup>a</sup>. M<sup>a</sup> José Jiménez Rosaleny. Reanimación. H. Materno-Infantil  
 D<sup>a</sup>. Rosa M<sup>a</sup> Elvira Contreras. Esterilización. H. Infanta Cristina  
 D<sup>a</sup>. Montaña García Pastor. Jefa de Servicio de Atención al Usuario

### **Responsables de Unidad**

D<sup>a</sup>. Nieves Alcázar Muñoz. Oncología Pediátrica  
 D<sup>a</sup>. M<sup>a</sup> del Castillo Fernández Galán. Servicio de Atención al Usuario. H. Perpetuo Socorro  
 D<sup>a</sup>. M<sup>a</sup> José Jaramago Romero. Dietética. H. Materno-Infantil  
 D<sup>a</sup>. M<sup>a</sup> Carmen Rodríguez Moratino. Centro Extremeño de Reproducción Asistida. Materno-Infantil  
 D<sup>a</sup>. Nuria Falcón Corzo. UCI-Reanimación-UCP. H. Perpetuo Socorro

## **ATENCIÓN PRIMARIA**

### **Responsables Enfermería**

D<sup>a</sup> Guadalupe Palacios Rubio. Alburquerque  
 D. Jesús Morales Cuevas. Alconchel  
 D. José Antonio Gómez Ferreira. Badajoz Anexo I-Ciudad Jardín  
 D. Diego Domínguez Llera. Barcarrota  
 D. José Guisado Macías. Jerez de los Caballeros  
 D<sup>a</sup>. Concepción Muñoz Rivera. Badajoz La Paz  
 D<sup>a</sup>. Mercedes Santiago Fernández. La Roca  
 D. Consuelo Collado Muñoz. Montijo  
 D<sup>a</sup>. Pilar Sánchez Martín. Oliva de la Frontera  
 D. Jesús Rodríguez Marcos. Olivenza  
 D. Miguel Ángel Asensio Díez. Pueblonuevo del Guadiana  
 D<sup>a</sup>. M<sup>a</sup> Luisa Franco Chamorro. Badajoz San Fernando  
 D<sup>a</sup>. Manuel Cruces Muñoz. Badajoz San Roque  
 D<sup>a</sup>. Alejandra Tarrío Ortega. San Vicente de Alcántara  
 D<sup>a</sup>. Francisca Rodríguez García. Santa Marta  
 D. Mariano Peinado Gómez. Talavera la Real  
 D. Diego Rodríguez Pardo. Badajoz Valdepasillas  
 D. Juan José Haut González. Villanueva del Fresno  
 D<sup>a</sup>. M<sup>a</sup> Ángeles Yuste González. Badajoz Zona Centro



## actividad asistencial en atención especializada







## EVOLUCIÓN DE LA ACTIVIDAD ASISTENCIAL EN EL COMPLEJO HOSPITALARIO UNIVERSITARIO

	2004	2005	2006
<b>ÁREA DE HOSPITALIZACIÓN</b>			
Camas en funcionamiento	889	887	873
Ingresos urgentes	21.476	22.072	22.335
Ingresos programados	9.876	10.070	9.965
Total de ingresos	36.253	36.998	38.199
Estancias	239.938	240.752	239.160
Porcentaje de ocupación	73,76%	74,32%	75,05%
Estancia media	6,62	6,51	6,26
Presión de urgencias	68,50%	68,67%	69,15%
Índice de rotación	3,40	3,47	3,65
Nº de Altas Totales	31.461	32.132	32.271
<b>ÁREA QUIRÚRGICA</b>			
Intervenciones programadas	20.945	22.338	23.439
Intervenciones urgentes	4.644	4.329	4.449
Cirugía Mayor Ambulatoria	3.532	4.323	5.433
Total intervenciones	25.589	26.667	27.888
Duración media de la intervención(minutos)	-	117	140
Intervenciones programadas por sesión	-	2,5	2,4
<b>ÁREA DE URGENCIAS</b>			
Urgencias atendidas	136.248	141.647	149.726
Porcentaje de urgencias ingresadas	15,76%	15,58%	14,92%
Urgencias / día	372	388	410
Presión de urgencias	68,50	68,67	69,15
<b>ÁREA DE CONSULTAS</b>			
Consultas Primeras	125.292	125.625	130.157
Consultas Sucesivas	279.232	277.360	277.596
Total consultas	404.524	402.985	407.753
Consultas: Sucesivas / Primeras	2,23	2,21	2,13
Partos Totales	2.761	2.810	2.403
% Cesáreas	23,72	22,78	22,71

## ACTIVIDAD POR HOSPITALES

	COMPLEJO HOSPITALARIO			HOSPITAL INFANTA CRISTINA		
	2004	2005	2006	2004	2005	2006
<b>ÁREA DE HOSPITALIZACIÓN</b>						
Camas en funcionamiento	889	887	873	508	490	463
Ingresos urgentes	21.476	22.072	22.335	9.795	9.802	8.978
Ingresos programados	9.876	10.070	9.965	5.530	5.066	5.214
Total de ingresos	36.253	36.998	38.199	19.886	19.258	18.819
Estancias	239.938	240.752	239.160	154.209	149.573	141.030
Porcentaje de ocupación	73,76%	74,32%	75,05%	82,97%	83,63%	83,43%
Estancia media	6,62	6,51	6,26	7,75	7,77	7,49
Presión de urgencias	68,50%	68,67%	69,15%	63,92%	65,93%	63,26%
Índice de rotación	3,40	3,47	3,65	3,26	3,28	3,39
<b>ÁREA QUIRÚRGICA</b>						
Intervenciones programadas	20.945	22.338	23.439	8.787	8.258	8.058
Intervenciones urgentes	4.644	4.329	4.449	2.429	2.309	2.513
Cirugía Mayor Ambulatoria	3.532	4.323	5.433	-	-	-
Total intervenciones	25.589	26.667	27.888	11.216	10.567	10.571
Duración media de la intervención(minutos)	-	117	140	-	153	154
Intervenciones programadas por sesión	-	2,5	2,4	-	2,0	2,0
<b>ÁREA DE URGENCIAS</b>						
Urgencias atendidas	136.248	141.647	149.726	62.309	62.062	60.622
Porcentaje de urgencias ingresadas	15,76%	15,58%	14,92%	15,72%	15,79%	14,81%
Urgencias / día	372	388	410	170	170	166
Presión de urgencias	68,50	68,67	69,15	63,92	65,93	63,26
<b>ÁREA DE CONSULTAS</b>						
Consultas Primeras	125.292	125.625	130.157	35.882	31.085	36.441
Consultas Sucesivas	279.232	277.360	277.596	137.402	141.161	144.089
Total consultas	404.524	402.985	407.753	173.284	172.246	180.530
Consultas: Sucesivas / Primeras	2,23	2,21	2,13	3,83	4,54	3,95





	HOSPITAL PERPETUO SOCORRO			HOSPITAL MATERNO-INFANTIL		
	2004	2005	2006	2004	2005	2006
<b>ÁREA DE HOSPITALIZACIÓN</b>						
Camas en funcionamiento	164	181	202	217	217	208
Ingresos urgentes	3.873	4.323	4.754	7.808	7.947	8.603
Ingresos programados	1.877	2.765	2.986	2.469	2.239	1.765
Total de ingresos	6.000	7.393	8.780	10.367	10.347	10.598
Estancias	40.692	48.085	52.724	45.037	43.094	45.406
Porcentaje de ocupación	67,65%	72,78%	71,38%	56,82%	54,53%	59,94%
Estancia media	6,78	6,50	6,01	4,34	4,16	4,28
Presión de urgencias	67,36%	60,99%	61,42%	75,98%	78,02%	82,98%
Índice de rotación	3,04	3,40	3,62	3,99	3,98	4,26
<b>ÁREA QUIRÚRGICA</b>						
Intervenciones programadas	9.594	11.606	12.787	2.564	2.474	2.594
Intervenciones urgentes	704	649	232	1.511	1.371	1.704
Cirugía Mayor Ambulatoria	3.532	4.323	5.433	-	-	-
Total intervenciones	10.298	12.255	13.019	4.075	3.845	4.298
Duración media de la intervención(minutos)	-	102	114	-	69	66
Intervenciones programadas por sesión	-	2,9	2,7	-	3,9	3,9
<b>ÁREA DE URGENCIAS</b>						
Urgencias atendidas	32.675	36.008	41.243	41.264	43.577	47.861
Porcentaje de urgencias ingresadas	11,85%	12,01%	11,53%	18,92%	18,24%	17,97%
Urgencias / día	89	99	113	113	119	131
Presión de urgencias	67,36	60,99	61,42	75,98	78,02	82,98%
<b>ÁREA DE CONSULTAS</b>						
Consultas Primeras	14.376	15.992	18.772	17.789	17.429	17.095
Consultas Sucesivas	21.641	23.327	23.730	49.668	47.266	48.241
Total consultas	36.017	39.319	42.502	67.457	64.695	65.336
Consultas: Sucesivas / Primeras	1,51	1,46	1,26	2,79	2,71	2,82

	CENTRO DE ESPECIALIDADES		
	2004	2005	2006
<b>ÁREA DE CONSULTAS EXTERNAS</b>			
Consultas Primeras Jerarquizadas	40.764	41.027	42.238
Consultas Sucesivas Jerarquizadas	54.909	50.232	50.184
Total Consultas Jerarquizadas	95.673	91.259	92.422
Consultas Primeras de Cupo	16.481	17.656	15.611
Consultas Sucesivas de Cupo	15.612	13.344	11.352
Total Consultas de Cupo	32.093	31.000	26.963
Consultas Jerarquizadas: Revisiones/Primeras	1,35	1,20	1,19
Consultas de Cupo: Revisiones/Primeras	0,95	0,76	0,73

## RESUMEN POR CENTROS Y ESPECIALIDADES

## HOSPITAL INFANTA CRISTINA

Hospitalización	Camas	Ingresos				Estancias Media	Estancia Ocupación	% Rotación	Índice
		Programados	Urgentes	Traslados	Totales				
Cirugía Cardíaca	14	208	23	77	308	3.344	10,86	65,44	1,83
Cirugía General	45	593	890	184	1.667	16.016	9,61	96,93	3,07
Cirugía General-Hepatobiliar	5	32	30	15	77	1.161	15,08	70,68	1,43
Cirugía Máxilo-Facial	6	348	130	15	493	2.084	4,23	94,68	6,81
Cirugía Torácica	8	235	61	37	333	2.425	7,28	82,73	3,46
Cirugía Vasculat	21	453	286	39	778	8.096	10,41	106,42	3,11
Cardiología	36	503	944	735	2.182	12.094	5,54	92,03	5,05
Coronarias	8	3	502	171	676	1.982	2,93	67,88	7,04
Dermatología	-	3	7	-	10	162	16,20	-	-
Digestivo	24	299	648	80	1.027	9.192	8,95	104,36	3,55
Endocrinología	6	50	63	16	129	692	5,36	31,48	1,79
Hematología	10	100	58	22	180	1.646	9,14	45,10	1,50
Medicina Interna	32	39	773	300	1.112	11.010	9,90	95,52	2,93
Nefrología	16	109	317	95	521	4.370	8,39	74,83	2,71
Neumología	20	75	380	138	593	6.164	10,39	84,44	2,47
Neurocirugía	28	384	417	37	838	6.248	7,46	61,14	2,49
Neurología	22	404	525	79	1.008	8.881	8,81	110,21	3,80
Otorrinolaringología	22	427	204	10	641	3.606	5,63	44,84	2,42
Oncología Médica	12	67	327	75	469	3.534	7,54	80,68	3,26
Oncología Radioterápica	-	3	-	4	7	38	5,43	-	-
Psiquiatría	24	3	415	23	441	7.227	16,39	82,50	1,53
Radiodiagnóstico	-	19	-	4	23	53	2,30	-	-
Reanimación	8	-	18	1.278	1.296	1.931	1,49	66,13	13,50
Reumatología	4	48	14	-	62	251	4,05	17,19	1,29
Traumatología	29	147	930	40	1.117	11.053	9,90	104,73	3,22
Unidad de Cuidados Intensivos	26	1	624	614	1.239	7.081	5,72	74,62	3,97
Unidad de Cuidados Intensivos-Cardíaca	4	-	8	439	447	1.148	2,57	87,77	10,40
Unidad de Enfermedades Infecciosas	6	56	161	79	296	2.593	8,76	117,30	4,07
Urología	28	605	223	21	849	6.948	8,18	67,91	2,52
<b>Total</b>	<b>463</b>	<b>5.214</b>	<b>8.978</b>	<b>4.627</b>	<b>18.819</b>	<b>141.030</b>	<b>7,49</b>	<b>83,43</b>	<b>3,39</b>





Actividad Quirúrgica	INTERVENCIONES								
	Programadas			Urgentes			Total con Hospitalizac.	Total Ambulantes	Total
	Con Hospit.	Ambulantes	Total	Con Hospit.	Ambulantes	Total			
Anestesia	12	15	27	22	11	33	34	26	60
Cirugía Cardíaca	289	-	289	38	1	39	327	1	328
Cirugía General	761	37	798	729	186	915	1.490	223	1.713
Cirugía Torácica	197	-	197	10	1	11	207	1	208
Cirugía Maxilo-Facial	366	2.947	3.313	91	142	233	457	3.089	3.546
Cirugía Vascular	738	177	915	276	10	286	1.014	187	1.201
Neurocirugía	441	25	466	322	2	324	763	27	790
Otorrinolaringología	434	134	568	76	8	84	510	142	652
Oftalmología	-	-	-	14	-	14	14	-	14
Traumatología	636	31	667	377	42	419	1.013	73	1.086
Urología	631	187	818	139	16	155	770	203	973
<b>Total</b>	<b>4.505</b>	<b>3.553</b>	<b>8.058</b>	<b>2.094</b>	<b>419</b>	<b>2.513</b>	<b>6.599</b>	<b>3.972</b>	<b>10.571</b>



Consultas Externas	CONSULTAS			
	Primeras	Sucesivas	Relación Sucesivas / Primeras	Total
Alergia	3.411	4.449	1,30	7.860
Anestesia	3.850	501	0,13	4.351
Cirugía Cardíaca	300	399	1,33	699
Cirugía General	910	3.396	3,73	4.306
Cirugía General - Hepatobiliar	274	926	3,38	1.200
Cirugía Máxilo-Facial	3.281	3.528	1,08	6.809
Cirugía Torácica	302	834	2,76	1.136
Cirugía Vasculat	2.633	3.468	1,32	6.101
Cardiología	1.411	3.783	2,68	5.194
Dermatología	1.911	1.972	1,03	3.883
Digestivo	52	2.450	47,12	2.502
Endocrinología	778	3.709	4,77	4.487
Hematología	1.774	46.702	26,33	48.476
Medicina Interna	312	1.302	4,17	1.614
Nefrología	630	4.807	7,63	5.437
Neumología	555	1.866	3,36	2.421
Neurocirugía	804	3.863	4,80	4.667
Neurología	1.609	2.957	1,84	4.556
Otorrinolaringología	2.641	5.845	2,21	8.486
Oncología Médica	932	10.057	10,79	10.989
Oncología Radioterápica	1.184	7.579	6,40	8.763
Psiquiatría	183	1.005	5,49	1.188
Reumatología	859	2.370	2,76	3.229
Traumatología	2.128	18.011	8,46	20.139
Unidad de Enfermedades Infecciosas	2.195	1.843	0,84	4.038
Urgencias-Traumatología	332	1.267	3,82	1.599
Urología	1.190	5.200	4,37	6.390
<b>Total</b>	<b>36.441</b>	<b>144.089</b>	<b>3,95</b>	<b>180.530</b>



## HOSPITAL PERPETUO SOCORRO

Hospitalización	Camas	Ingresos				Estancias Media	Estancia Ocupación	% Rotación	Índice
		Programados	Urgentes	Traslados	Totales				
Anestesia	-	9	-	2	11	14	1,27	-	-
Cirugía General	23	455	37	35	527	2.059	3,91	24,39%	1,90%
Cirugía General de Cupo	-	110	1	2	113	169	1,50	-	-
C.M.A.	4	-	16	1	19	77	4,05	5,82%	0,44%
Dermatología	-	-	-	-	-	-	-	-	-
Hematología	2	137	4	9	150	559	3,73	102,10%	8,33%
Medicina Interna	114	205	4.501	66	4.772	36.679	7,69	88,38%	3,50%
Oftalmología	9	452	87	2	541	1.624	3,00	50,93%	5,16%
Otorrinolaringología	-	-	-	-	-	2	-	-	-
Traumatología	-	-	7	2	9	59	6,56	-	-
Traumatología Ortopédica	39	1.617	9	324	1.950	9.399	4,82	66,83%	4,22%
Unidad de Cuidados Intensivos	9	-	42	539	581	855	1,47	25,63%	5,30%
Unidad de Cuidados Paliativos	4	1	50	58	109	1.228	11,27	84,11%	2,27%
<b>Total</b>	<b>202</b>	<b>2.986</b>	<b>4.754</b>	<b>1.040</b>	<b>8.780</b>	<b>52.724</b>	<b>6,01</b>	<b>71,38%</b>	<b>3,62%</b>

Actividad Quirúrgica	INTERVENCIONES								
	Programadas			Urgentes			Total con Hospitalizac.	Total Ambulantes	Total
	Con Hospit.	Ambulantes	Total	Con Hospit.	Ambulantes	Total			
Anestesia-Unidad Del Dolor	15	231	246	1	6	7	16	237	253
Cirugía General	441	115	556	33	44	77	474	159	633
Cirugía de Cupo	102	149	251	1	5	6	103	154	257
C.M.A.	1	5.423	5.424	7	2	9	8	5.425	5.433
Dermatología	-	657	657	3	4	7	3	661	664
Odontología	1	151	152	-	-	-	1	151	152
Otorrinolaringología	2	217	219	4	-	4	6	217	223
Oftalmología	443	2.532	2.975	45	28	73	488	2.560	3.048
Traumatología	-	377	377	1	-	1	1	377	378
Traumatología Ortopédica	1.609	321	1.930	26	22	48	1.635	343	1.978
<b>Total</b>	<b>2.614</b>	<b>10.173</b>	<b>12.787</b>	<b>121</b>	<b>111</b>	<b>232</b>	<b>2.735</b>	<b>10.284</b>	<b>13.019</b>

Consultas Externas	CONSULTAS			
	Primeras	Sucesivas	Relación Sucesivas / Primeras	Total
Anestesia	3.319	-	-	3.319
Cirugía General	1.435	3.768	2,63	5.203
C.M.A.	5.777	3.148	0,54	8.925
Cardiología	4.148	4.017	0,97	8.165
Medicina Interna	1.429	3.851	2,69	5.280
Nefrología	536	1.484	2,77	2.020
Oftalmología	2.128	7.462	3,51	9.590
<b>Total</b>	<b>18.772</b>	<b>23.730</b>	<b>1,26</b>	<b>42.502</b>

## HOSPITAL MATERNO-INFANTIL

Hospitalización	Camas	Ingresos				Estancias	Estancia Media	% Ocupación	Índice Rotación
		Programados	Urgentes	Traslados	Totales				
Cirugía Pediátrica	12	464	195	8	667	2.417	3,62	55,18	4,63
Ginecología	39	660	332	21	1.030	5.348	5,28	38,06	2,19
Ginecología de Cupo	-	93	2	-	95	608	6,40	-	-
Neurocirugía	-	-	-	1	1	9	9,00	-	-
Oftalmología	1	41	3	-	44	34	0,77	9,32	3,67
Otorrinolaringología	4	366	7	1	374	791	2,11	54,18	7,79
Pediatría	80	1	3.227	93	3.321	18.248	5,49	62,46	3,46
Rehabilitación	-	-	1	-	1	3	3,00	-	-
Tocología	64	-	4.763	14	4.777	15.368	3,22	65,79	6,22
Traumatología	2	140	25	5	170	342	2,01	46,85	7,08
Unidad de Cuidados Intensivos-Pediátrica	6	-	48	87	135	2.238	16,58	102,19	1,88
<b>Total</b>	<b>208</b>	<b>1.765</b>	<b>8.603</b>	<b>230</b>	<b>10.598</b>	<b>45.406</b>	<b>4,28</b>	<b>59,94</b>	<b>4,26</b>

Actividad Quirúrgica	INTERVENCIONES								
	Programadas			Urgentes			Total con Hospitalizac.	Total Ambulantes	Total
	Con Hospit.	Ambulantes	Total	Con Hospit.	Ambulantes	Total			
Cirugía Pediátrica	556	246	802	226	3	229	782	249	1.031
Ginecología	985	245	1.230	1.238	141	1.379	2.223	386	2.609
Neurocirugía	2	-	2	-	-	-	2	-	2
Otorrinolaringología	345	-	345	65	-	65	410	-	410
Oftalmología	38	5	43	4	-	4	42	5	47
Traumatología	162	10	172	25	2	27	187	12	199
<b>Total</b>	<b>2.088</b>	<b>506</b>	<b>2.594</b>	<b>1.558</b>	<b>146</b>	<b>1.704</b>	<b>3.646</b>	<b>652</b>	<b>4.298</b>

Consultas Externas	CONSULTAS			
	Primeras	Sucesivas	Relación Sucesivas / Primeras	Total
Anestesia	2.504	4	0,00	2.508
Cirugía Pediátrica	1.551	2.574	1,66	4.125
Ginecología	5.425	19.633	3,62	25.058
Pediatría	4.732	12.692	2,68	17.424
Tocología	2.743	10.829	3,95	13.572
Traumatología	938	2.509	2,67	3.447
<b>Total</b>	<b>17.095</b>	<b>48.241</b>	<b>2,82</b>	<b>65.336</b>



## CENTRO DE ESPECIALIDADES

Consultas Externas Jerarquizadas	CONSULTAS			
	Primeras	Sucesivas	Relación Sucesivas / Primeras	Total
Dermatología	7.156	3.945	0,55	11.101
Digestivo	2.861	5.697	1,99	8.558
Endocrinología	1.781	5.137	2,88	6.918
Neumología	1.491	3.793	2,54	5.284
Neurología	1.912	3.037	1,59	4.949
Otorrinolaringología	3.411	3.752	1,10	7.163
Oftalmología	7.517	2.591	0,34	10.108
Rehabilitación	4.794	10.655	2,22	15.449
Reumatología	1.299	1.573	1,21	2.872
Traumatología	7.330	4.557	0,62	11.887
Urología	2.686	5.447	2,03	8.133
<b>Total</b>	<b>42.238</b>	<b>50.184</b>	<b>1,19</b>	<b>92.422</b>

Consultas Externas de Cupo	CONSULTAS			
	Primeras	Sucesivas	Relación Sucesivas / Primeras	Total
Cirugía General	425	786	1,85	1.211
Otorrinolaringología	1.041	1.224	1,18	2.265
Oftalmología	7.632	3.469	0,45	11.101
Traumatología	3.512	2.162	0,62	5.674
Ginecología de Cupo	3.001	3.711	1,24	6.712
<b>Total</b>	<b>15.611</b>	<b>11.352</b>	<b>0,73</b>	<b>26.963</b>



## RESUMEN POR ÁREAS Y ESPECIALIDADES COMPLEJO HOSPITALARIO UNIVERSITARIO DE BADAJOZ

Hospitalización	Camas	Ingresos				Estancias	Estancia Media	% Ocupación	Índice Rotación
		Programados	Urgentes	Traslados	Totales				
Anestesia	-	9	-	2	11	14	1,27	-	-
Anestesia-Reanimación	8	-	18	1.278	1.296	1.931	1,49	66,13	13,50
Cirugía Cardíaca	14	208	23	77	308	3.344	10,86	65,44	1,83
Cirugía General	77	1.190	974	237	2.403	19.482	8,11	69,75	2,62
Cirugía Maxilo-Facial	6	348	130	15	493	2.084	4,23	94,68	6,81
Cirugía Pediátrica	12	464	195	8	667	2.417	3,62	55,18	4,63
Cirugía Torácica	8	235	61	37	333	2.425	7,28	82,73	3,46
Cirugía Vasculat	21	453	286	39	778	8.096	10,41	106,42	3,11
Cardiología	36	503	944	735	2.182	12.094	5,54	92,03	5,05
Coronarias	8	3	502	171	676	1.982	2,93	67,88	7,04
Dermatología	-	3	7	-	10	162	16,20	-	-
Digestivo	24	299	648	80	1.027	9.192	8,95	104,36	3,55
Endocrinología	6	50	63	16	129	692	5,36	31,48	1,79
Ginecología	39	753	334	21	1.108	5.956	5,38	42,38	2,40
Hematología	12	237	62	31	330	2.205	6,68	52,53	2,39
Medicina Interna	145	244	5.274	366	5.884	47.689	8,10	89,93	3,38
Nefrología	16	109	317	95	521	4.370	8,39	74,83	2,71
Neumología	20	75	380	138	593	6.164	10,39	84,44	2,47
Neurocirugía	28	384	417	38	839	6.257	7,46	61,22	2,50
Neurología	22	404	525	79	1.008	8.881	8,81	110,21	3,80
Oftalmología	10	493	90	2	585	1.658	2,83	46,66	5,01
Otorrinolaringología	26	793	211	11	1.015	4.399	4,33	46,30	3,25
Oncología Médica	12	67	327	75	469	3.534	7,54	80,68	3,26
Oncología Radioterápica	-	3	-	4	7	38	5,43	-	-
Pediatría	80	1	3.227	93	3.321	18.248	5,49	62,46	3,46
Psiquiatría	24	3	415	23	441	7.227	16,39	82,50	1,53
Radiodiagnóstico	-	19	-	4	23	53	2,30	-	-
Rehabilitación	-	-	1	-	1	3	-	-	-
Reumatología	4	48	14	-	62	251	4,05	17,19	1,29
Tocología	64	-	4.763	14	4.777	15.368	3,22	65,79	6,22
Traumatología	69	1.904	971	371	3.246	20.853	6,42	82,27	3,90
Unidad de Cuidados Intensivos	41	1	714	1.240	1.955	10.174	5,20	67,75	3,96
Unidad de Cuidados Intensivos-Cardíaca	4	-	8	439	447	1.148	2,57	87,77	10,40
Unidad de Cuidados Paliativos	4	1	50	58	109	1.228	11,27	84,11	2,27
Unidad de Enfermedades Infecciosas	6	56	161	79	296	2.593	8,76	117,30	4,07
Urología	28	605	223	21	849	6.948	8,18	67,91	2,52
<b>Total</b>	<b>873</b>	<b>9.965</b>	<b>22.335</b>	<b>5.897</b>	<b>38.199</b>	<b>239.160</b>	<b>6,26</b>	<b>75,05</b>	<b>3,65</b>



Actividad Quirúrgica	INTERVENCIONES								
	Programadas			Urgentes			Total con Hospitalizac.	Total Ambulantes	Total
	Con Hospit.	Ambulantes	Total	Con Hospit.	Ambulantes	Total			
Anestesia	27	246	273	23	17	40	50	263	313
Cirugía Cardíaca	289	-	289	38	1	39	327	1	328
Cirugía General	1.305	5.724	7.029	770	237	1.007	2.075	5.961	8.036
Cirugía Maxilo-Facial	367	3.098	3.465	91	142	233	458	3.240	3.698
Cirugía Pediátrica	556	246	802	226	3	229	782	249	1.031
Cirugía Torácica	197	-	197	10	1	11	207	1	208
Cirugía Vascular	738	177	915	276	10	286	1.014	187	1.201
Dermatología	-	657	657	3	4	7	3	661	664
Ginecología	985	245	1.230	1.238	141	1.379	2.223	386	2.609
Neurocirugía	443	25	468	322	2	324	765	27	792
Otorrinolaringología	781	351	1.132	145	8	153	926	359	1.285
Oftalmología	481	2.537	3.018	63	28	91	544	2.565	3.109
Traumatología	2.407	739	3.146	429	66	495	2.836	805	3.641
Urología	631	187	818	139	16	155	770	203	973
<b>Total</b>	<b>9.207</b>	<b>14.232</b>	<b>23.439</b>	<b>3.773</b>	<b>676</b>	<b>4.449</b>	<b>12.980</b>	<b>14.908</b>	<b>27.888</b>

Consultas Externas	CONSULTAS			
	Primeras	Sucesivas	Relación Sucesivas / Primeras	Total
Alergia	3.411	4.499	1,30	7.860
Anestesia	9.673	505	0,05	10.178
Cirugía Cardíaca	300	399	1,33	699
Cirugía General	2.770	7.950	2,87	10.720
Cirugía General - Hepatobiliar	274	926	3,38	1.200
C.M.A.	5.777	3.148	0,54	8.925
Cirugía Maxilo-Facial	3.281	3.528	1,08	6.809
Cirugía Pediátrica	1.551	2.574	1,66	4.125
Cirugía Torácica	302	834	2,76	1.136
Cirugía Vasculat	2.633	3.468	1,32	6.101
Cardiología	5.559	7.800	1,40	13.359
Dermatología	1.911	1.972	1,03	3.883
Dermatología Jerarquizada	7.156	3.945	0,55	11.101
Digestivo	2.913	8.147	2,80	11.060
Endocrinología	2.559	8.846	3,46	11.405
Ginecología	8.426	23.344	2,77	31.770
Hematología	1.774	46.702	26,33	48.476
Medicina Interna	1.741	5.153	2,96	6.894
Nefrología	1.166	6.291	5,39	7.457
Neumología	2.046	5.659	2,77	7.705
Neurocirugía	804	3.863	4,80	4.667
Neurología	3.521	5.994	1,70	9.515
Oftalmología	17.277	13.522	0,78	30.799
Otorrinolaringología	7.093	10.821	1,52	17.914
Oncología Medica	932	10.057	10,79	10.989
Oncología Radioterápica	1.184	7.579	6,40	8.763
Pediatría	4.732	12.692	2,68	17.424
Psiquiatría	183	1.005	5,49	1.188
Rehabilitación	4.794	10.655	2,22	15.449
Reumatología	2.158	3.943	5,39	6.101
Tocología	2.743	10.829	3,95	13.572
Traumatología	13.908	27.239	1,96	41.147
Unidad de Enfermedades Infecciosas	332	1.267	3,82	1.599
Urgencias - Traumatología	2.195	1.843	0,84	4.038
Urología	3.876	10.647	2,75	14.523
<b>Total</b>	<b>130.157</b>	<b>277.596</b>	<b>2,13</b>	<b>407.753</b>





## GRD'S MÁS FRECUENTES EN EL COMPLEJO HOSPITALARIO UNIVERSITARIO

GRD	DESCRIPCIÓN	PACIENTES	
		ALTAS	%
373	PARTO VAGINAL SIN COMPLICACIONES	1.453	15,63
372	PARTO VAGINAL CON COMPLICACIONES	750	8,07
127	INSUFICIENCIA CARDIACA & SHOCK	563	6,06
541	TRAST. RESPIRATORIOS EXC. INFECCIONES, BRONQUITIS, ASMA CON CC MAYOR	554	5,96
816	GASTROENTERITIS NO BACTERIANA Y DOLOR ABDOMINAL EDAD < 18 SIN CC	522	5,61
209	SUSTITUCIÓN ARTICULACIÓN MAYOR EXCEPTO CADERA & REIMPLANTE MIEMBRO INFERIOR	454	4,88
370	CESÁREA CON COMPLICACIONES	441	4,74
88	ENFERMEDAD PULMONAR OBSTRUCTIVA CRÓNICA	392	4,22
383	OTROS DIAGNÓSTICOS ANTEPARTO CON COMPLICACIONES MÉDICAS	392	4,22
359	PROC. SOBRE ÚTERO & ANEJOS POR CA. IN SITU & PROCESO NO MALIGNO SIN CC	389	4,18
381	ABORTO CON DILATACION & LEGRADO, ASPIRACION O HISTEROTOMIA	340	3,66
775	BRONQUITIS & ASMA EDAD < 18 SIN CC	332	3,57
14	ICTUS CON INFARTO	260	2,80
167	APENDICECTOMÍA SIN DIAGNÓSTICO PRINCIPAL COMPLICADO SIN CC	216	2,32
544	ICC & ARRITMIA CARDIACA CON CC MAYOR	214	2,30
125	TRASTORNOS CIRCULATORIOS EXCEPTO IAM, CON CATETERISMO SIN DIAG. COMPLEJO	208	2,24
82	NEOPLASIAS RESPIRATORIAS	207	2,23
119	LIGADURA & STRIPPING DE VENAS	207	2,23
225	PROCEDIMIENTOS SOBRE EL PIE	207	2,23
818	SUSTITUCIÓN DE CADERA EXCEPTO POR COMPLICACIONES	207	2,23
430	PSICOSIS	200	2,15
852	PROCEDIMIENTO CARDIOVASCULAR PERCUTÁNEO SON STENT NO LIBERADOR DE FARM.	200	2,15
808	PROCED. CARDIOVASC. PERCUTANEOS CON IMA, FALLO CARDIACO O SHOCK	198	2,13
832	ISQUEMIA TRANSITORIA	197	2,12
70	OTITIS MEDIA & ITRS EDAD < 18	193	2,07
<b>TOTAL DE LOS 25 GRD's MÁS FRECUENTES</b>		<b>9.296</b>	<b>31,39</b>
<b>TOTAL TODOS LOS GRD's</b>		<b>29.609*</b>	<b>100,00</b>

\*Es el resultado de eliminar las altas con estancias extremas (outliers) 2.626 (08%), del nº total de altas (32.271)



## INDICADORES DE RENDIMIENTO HOSPITALARIO POR CENTROS

	COMPLEJO HOSPITALARIO				HOSPITAL INFANTA CRISTINA			
	2003	2004	2005	2006	2003	2004	2005	2006
<b>Diagnósticos al alta</b>	4,29	4,42	4,87	4,99	4,80	5,13	5,75	5,72
Procedimientos al alta	3,41	2,71	3,25	3,26	2,41	2,47	3,13	3,20
GRD's inespecíficos	492(02%)	442(01%)	460(01%)	415(01%)	183(01%)	219(01%)	162(01%)	160(01%)
Estancia media Servicio	7,05	6,63	6,559	6,521	9,18	8,66	8,601	8,593
Estancia media estándar	7,090	6,87	6,774	6,814	8,311	8,061	7,979	8,039
Peso medio	1,51628	1,56258	1,61466	1,66370	2,09673	2,16615	2,18519	2,26991
Estancia media ajustada por la casuística del estándar	7,278	6,774	6,612	6,643	8,689	8,195	8,062	8,193
Estancia media ajustada por el funcionamiento del estándar	7,008	6,904	6,866	6,885	9,011	8,945	8,801	8,837
Índice de complejidad	0,99	1,01	1,01	1,01	1,08	1,11	1,10	1,10
Índice de estancia media ajustada	1,01	0,96	0,96	0,95	1,02	0,97	0,98	0,97

	HOSPITAL PERPETUO SOCORRO				HOSPITAL MATERNO - INFANTIL			
	2003	2004	2005	2006	2003	2004	2005	2006
<b>Diagnósticos al alta</b>	6,51	5,85	6,37	6,95	2,53	2,56	2,53	2,57
Procedimientos al alta	4,26	3,33	3,90	4,19	4,47	2,73	2,97	2,66
GRD's inespecíficos	120(02%)	31(01%)	79(01%)	62(01%)	189(02%)	192(02%)	219(02%)	193(02%)
Estancia media Servicio	6,97	6,29	6,198	6,279	3,91	3,75	3,673	3,72
Estancia media estándar	7,292	7,268	7,22	7,231	4,116	3,890	3,825	3,854
Peso medio	1,35228	1,41922	1,61027	1,72257	0,73996	0,73846	0,73907	0,75192
Estancia media ajustada por la casuística del estándar	6,950	6,446	6,263	6,430	4,165	3,970	3,688	3,774
Estancia media ajustada por el funcionamiento del estándar	7,184	7,030	7,148	7,38	3,913	3,668	3,615	3,626
Índice de complejidad	0,99	0,97	0,99	1,02	0,95	0,94	0,95	0,94
Índice de estancia media ajustada	0,97	0,90	0,87	0,85	1,00	1,02	1,02	1,03

actividad asistencial por servicios







## SERVICIOS MÉDICOS

- ALERGOLOGÍA
- CARDIOLOGÍA
- DIGESTIVO
- ENDOCRINOLOGÍA
- MEDICINA INTERNA
- NEFROLOGÍA
- NEUMOLOGÍA
- NEUROLOGÍA
- ONCOLOGÍA MÉDICA
- PEDIATRÍA
- REUMATOLOGÍA
- UNIDAD DE CUIDADOS INTENSIVOS
- UNIDAD DE PATOLOGÍAS INFECCIOSAS
- URGENCIAS





# ALERGOLOGÍA

## Jefe de Servicio

Indalecio Fernández Galán (jubilado 13/03/06)

## Jefe de Sección

M<sup>º</sup> Ángeles González Garijo (desde 01/06/06)

## Supervisor

Alfonso Escalante Muñoz

### Personal

Jefe de Servicio	1
Jefe de Sección	1
Facultativos especialistas de Área	4
Residentes	4
Supervisor	1
Enfermeros / as	3
Auxiliares de enfermería	4
Personal administrativo	2

### Recursos

Consultas Médicas	4
-------------------	---

### Actividad de Consultas

	2005	2006
Primeras consultas	2.556	3.411
Consultas sucesivas	4.620	4.449
Total consultas	7.176	7.860
Relación sucesivas/primeras	1,81	1,30



## CARDIOLOGÍA

### Jefe de Servicio

Antonio Merchán Herrera

### Jefe de Sección

José Ramón López Minguez

### Supervisores

Eugenio Jesús Montero Gil  
Remedios Cortés Alcario

### Personal

Jefe de Servicio	1
Jefe de Sección	1
Facultativos especialistas de Área	13
Residentes	9
Supervisores	2
Enfermeros / as*	43
Auxiliares de Enfermería*	38
Personal Administrativo	3

\*Parte del personal de Enfermería y Auxiliares de Enfermería está compartido con otras unidades asistenciales

### Recursos

Camas de hospitalización	44
Consultas Médicas	5
Salas Ecocardiografía	1
Salas Ergometría	1
Salas Hemodinámica	2

### Actividad de Hospitalización

Cardiología	2005	2006
Ingresos programados	351	503
Ingresos urgentes	964	944
Ingresos por traslados	791	735
Ingresos totales	2.106	2.182
Estancias totales	12.162	12.094
Porcentaje de ocupación	87,69%	92,03%
Estancia media	5,77	5,54

### Unidad de Coronarias

Unidad de Coronarias	2005	2006
Ingresos programados	4	3
Ingresos urgentes	574	502
Ingresos por traslados	170	171
Ingresos totales	748	676
Estancias totales	2.146	1.982
Porcentaje de ocupación	73,49%	67,88%
Estancia media	2,87	2,93

### Actividad de Consultas

	2005	2006
Primeras consultas	5.008	5.559
Consultas sucesivas	7.402	7.800
Total consultas	12.410	13.359
Relación sucesivas/primeras	1,48	1,40

### Actividad de Cardiología Intervencionista

	2005	2006
Hemodinámica Cardíaca diagnóstica	1.367	1.758
Implante o revisión marcapasos	243	225
Inserción de marcapasos permanente inicial o sustitución	179	171
Revisión de marcapasos con sustitución de generador	18	19
Revisión de marcapasos sin sustitución de generador	46	35
Implante o sustitución de desfibrilador	37	39

### Indicadores de Rendimiento Hospitalario

	2004	2005	2006
Diagnósticos al alta	5,97	6,41	6,11
Procedimientos al alta	3,20	4,01	3,78
GRD's inespecíficos	17(01%)	12(01%)	17(01%)
Peso medio	1,96431	2,16057	1,97824
Índice de complejidad	0,96	0,98	0,93
Índice de estancia media ajustada	0,93	0,96	0,95





**GRDs más frecuentes**

GRD	Descripción	Nº altas	Estancia media
125	TRAST. CIRCULATORIOS EXCEPTO IAM, CON CATETERISMO SIN DIAGN. COMPLETO	201	3,05
852	PROCED. CARDIOVASC. PERCUTÁNEO CON STENT NO LIBERADOR DE FÁRMACOS	200	5,47
808	PROCED. CARDIOVASC. PERCUTÁNEO CON IMA, FALLO CARDIACO O SHOCK	198	7,72
140	ANGINA DE PECHO	147	6,01
143	DOLOR TORÁCICO	127	5,08
Nº altas totales del Servicio		1.988	

## DIGESTIVO

### Jefe de Servicio

José Luis Montero Álvarez

### Jefe de Sección

Arturo Soria Monje

### Supervisora

M<sup>a</sup> del Pilar Gullón Chacón

### Personal

Jefe de Servicio	1
Jefe de Sección	1
Facultativos especialistas de Área	10
Residentes	4
Supervisora	1
Enfermeros / as*	13
Auxiliares de enfermería*	15
Personal administrativo	2

\*Parte del personal de Enfermería y Auxiliares de enfermería está compartido con otras unidades asistenciales



### Recursos

Camas de hospitalización	24
Consultas externas	2
Salas de Endoscopias	2
Sala de Biopsia Hepática	1

### Actividad de Hospitalización

	2005	2006
Ingresos programados	292	299
Ingresos urgentes	690	648
Ingresos por traslados	58	80
Ingresos totales	1.040	1.027
Estancias totales	9.143	9.192
Porcentaje de ocupación	104,37%	104,36
Estancia media	8,79	8,95

### Actividad de Consultas

	2005	2006
Primeras consultas	2.577	2.913
Consultas sucesivas	8.075	8.147
Total consultas	10.652	11.060
Relación sucesivas/primeras	3,13	2,80

### Indicadores de Rendimiento Hospitalario

	2004	2005	2006
Diagnósticos al alta	6,27	7,08	7,44
Procedimientos al alta	2,75	3,51	4,03
GRD's inespecíficos	6(01%)	6(01%)	9(01%)
Peso medio	1,32208	1,31746	1,41649
Índice de complejidad	1,01	0,95	1,02
Índice de estancia media ajustada	1,03	1,11	1,12

### GRDs más frecuentes

GRD	Descripción	Nº altas	Estancia media
204	TRASTORNOS DEL PÁNCREAS EXCEPTO NEOPLASIA MALIGNA	73	9,85
208	TRASTORNOS DEL TRACTO BILIAR SIN CC	61	7,26
175	HEMORRAGIA GASTROINTESTINAL SIN CC	57	5,72
557	TRASTORNOS HEPATOBILIARES Y DE PÁNCREAS CON CC MAYOR	57	14,11
179	ENFERMEDAD INFLAMATORIA INTESTINAL	46	9,98
Nº altas totales del Servicio		840	



## ENDOCRINOLOGÍA

### Jefe de Sección

José Díaz Pérez de la Madrid

### Supervisora

Lourdes Rodríguez Gómez

### Personal

Jefe de Sección	1
Facultativos especialistas de Área	5
Residentes	3
Supervisora	1
Enfermeros / as*	14
Auxiliares de enfermería*	12
Personal administrativo	1

\*Parte del personal de Enfermería y Auxiliares de enfermería está compartido con otras unidades asistenciales

### Recursos

Camas de hospitalización	6
Consultas	4

### Actividad de Hospitalización

	2005	2006
Ingresos programados	71	50
Ingresos urgentes	70	63
Ingresos por traslados	19	16
Ingresos totales	160	129
Estancias totales	1.204	692
Porcentaje de ocupación	54,98	31,48%
Estancia media	7,53	5,36

### Actividad de Consultas

	2005	2006
Primeras consultas	2.527	2.559
Consultas sucesivas	10.378	8.846
Total consultas	12.905	11.405
Relación sucesivas/primeras	4,11	3,46

### Indicadores de Rendimiento Hospitalario

	2004	2005	2006
Diagnósticos al alta	5,50	5,87	6,04
Procedimientos al alta	1,55	2,27	2,30
GRD's inespecíficos	4(03%)	1(01%)	2(02%)
Peso medio	0,89079	0,87455	0,92203
Índice de complejidad	0,96	1,06	0,98
Índice de estancia media ajustada	0,93	0,98	0,71

### GRDs más frecuentes

GRD	Descripción	Nº altas	Estancia media
295	DIABETES EDAD<36	32	4,63
294	DIABETES EDAD>35	24	4,46
301	TRASTORNOS ENDOCRINOS SIN CC	6	5,67
46	OTROS TRASTORNOS DEL OJO EDAD>17 CON CC	5	4,00
47	OTROS TRASTORNOS DEL OJO EDAD>17 SIN CC	4	8,50
Nº altas totales del Servicio		112	

## MEDICINA INTERNA

### Jefe de Departamento

Manuel Pérez Miranda

### Jefe de Servicio

Pedro Bureo Dacal

### Jefes de Sección

Antonio José García Rebollo

Vicente Grau Linares

### Supervisoras

Juana Gil Martí

Paloma Barahona Antoraz

Obdulia Jiménez Merino (hasta 31/05/2006)

M<sup>a</sup> del Carmen Pérez Sias

M<sup>a</sup> Fátima Ambel Albarrán

Ana Repiso Grueso (desde 01/06/2006)

Manuela Sánchez Miranda Morcillo

### Personal

Jefe de Departamento	1
Jefe de Servicio	1
Jefes de Sección	2
Facultativos especialistas de Área	18
Residentes	15
Supervisoras	6
Responsable	1
Enfermeros / as*	68
Auxiliares de enfermería*	59
Personal administrativo	5

\*Parte del personal de Enfermería y Auxiliares de enfermería está compartido con otras unidades asistenciales

### Recursos

Camas de hospitalización	145
Consultas médicas	5
Sala de Endoscopias	1

### Actividad de Hospitalización

	2005	2006
Ingresos programados	375	244
Ingresos urgentes	5.431	5.274
Ingresos por traslados	431	366
Ingresos totales	6.237	5.884
Estancias totales	52.227	47.689
Porcentaje de ocupación	96,82%	89,93%
Estancia media	8,37	8,10

### Actividad de Consultas

	2005	2006
Primeras consultas	1.896	1.741
Consultas sucesivas	6.200	5.153
Total consultas	8.096	6.894
Relación sucesivas/primeras	3,27	2,96

### Indicadores de Rendimiento Hospitalario

	2004	2005	2006
<b>HOSPITAL INFANTA CRISTINA</b>			
Diagnósticos al alta	7,35	7,89	8,20
Procedimientos al alta	2,05	3,03	3,59
GRD's inespecíficos	7(00%)	7(00%)	6(01%)
Peso medio	1,66967	1,66677	1,75383
Índice de complejidad	0,98	0,95	1,01
Índice de estancia media ajustada	0,99	1,05	1,02
<b>HOSPITAL PERPETUO SOCORRO</b>			
Diagnósticos al alta	7,20	8,19	8,84
Procedimientos al alta	4,31	5,32	5,97
GRD's inespecíficos	17(01%)	42(01%)	30(01%)
Peso medio	1,51591	1,57851	1,62174
Índice de complejidad	1,03	1,06	1,05
Índice de estancia media ajustada	0,90	0,89	0,85



**GRDs más frecuentes**

**HOSPITAL INFANTA CRISTINA**

GRD	Descripción	Nº altas	Estancia media
127	INSUFICIENCIA CARDÍACA Y SHOCK	105	8,57
541	TRAST. RESPIRATORIOS EXC. INFECCIONES, BRONQUITIS, ASMA CON CC MAYOR	56	9,23
88	ENFERMEDAD PULMONAR OBSTRUCTIVA CRÓNICA	44	7,84
544	ICC & ARRITMIA CARDÍACO CON CC MAYOR	28	9,11
87	EDEMA PULMONAR & INSUFICIENCIA RESPIRATORIA	27	7,19
Nº altas totales del Servicio		972	

**HOSPITAL PERPETUO SOCORRO**

GRD	Descripción	Nº altas	Estancia media
127	INSUFICIENCIA CARDÍACA Y SHOCK	374	6,98
541	TRAST. RESPIRATORIOS EXC. INFECCIONES, BRONQUITIS, ASMA CON CC MAYOR	356	8,06
88	ENFERMEDAD PULMONAR OBSTRUCTIVA CRÓNICA	315	6,82
14	ICTUS CON INFARTO	157	7,48
544	ICC & ARRITMIA CARDÍACO CON CC MAYOR	143	7,86
Nº altas totales del Servicio		4.340	

## NEFROLOGÍA

### Jefe de Servicio

Juan José Cubero Gómez

### Jefe de Sección

Emilio Sánchez Casado

### Supervisoras

Juliana Hidalgo Ortega  
Esperanza Hinchado Laso  
M<sup>a</sup> Lourdes Ricci Valero

### Personal

Jefe de Servicio	1
Jefe de Sección	1
Facultativos especialistas de Área	11
Residentes	8
Supervisoras	3
Enfermeros / as*	41
Auxiliares de enfermería*	29
Personal administrativo	3

\*Parte del personal de Enfermería y Auxiliares de enfermería está compartido con otras unidades asistenciales

### Recursos

Camas de hospitalización	16
Camas de Transplante	3
Consultas	5
Diálisis Hospital Infanta Cristina:	
Camas de crónicos	10
Camas de virus C	3
Camas de virus B	2
Cama de preparación al transplante	1
Camas de Unidad de Transplante	3
Diálisis Hospital Perpetuo:	
Camas de crónicos	8
Camas de virus C	4



### Actividad de Hospitalización

	2005	2006
Ingresos programados	102	109
Ingresos urgentes	241	317
Ingresos por traslados	67	95
Ingresos totales	410	521
Estancias totales	3.682	4.370
Porcentaje de ocupación	63,05%	74,83%
Estancia media	8,98	8,39

### Actividad de Consultas

	2005	2006
Primeras consultas	1.260	1.166
Consultas sucesivas	6.482	6.291
Total consultas	7.742	7.457
Relación sucesivas/primeras	5,14	5,39

### Indicadores de Rendimiento Hospitalario

	2004	2005	2006
Diagnósticos al alta	6,33	7,00	7,60
Procedimientos al alta	2,10	2,97	2,99
GRD's inespecíficos	10(02%)	6(02%)	7(02%)
Peso medio	2,14427	2,11774	1,87826
Índice de complejidad	0,90	0,96	0,89
Índice de estancia media ajustada	1,13	1,03	1,13

### Actividades de la Cartera de Servicios

	2005	2006
<b>Sesiones de Hemodiálisis</b>		
HOSPITAL INFANTA CRISTINA		
Crónicos	4.388	4.347
Agudos	708	863
Virus C	920	916
VIH / VHB	572	499
Sesiones de Diálisis Periféricas	305	256
Estancias en Trasplante Renal	325	432
Servicios de Diálisis	537	614
Nº de Trasplantes	30	41
HOSPITAL PERPETUO SOCORRO		
Crónicos		4.126
Virus C		1.269



### GRDs más frecuentes

GRD	Descripción	Nº altas	Estancia media
316	INSUFICIENCIA RENAL	39	8,67
331	OTROS DIAGNÓSTICOS DE RIÑÓN & TRACTO URINARIO EDAD > 17 CON CC	27	10,81
820	MALFUNCIÓN, REACCIÓN O COMPL. DE DISPOSITIVO, INJERTO O TRANSPLANTE GÉNITOUR	25	6,28
332	OTROS DIAGNÓSTICOS DE RIÑÓN Y TRACTO URINARIO EDAD > 17 SIN CC	22	6,27
315	OTROS PROCEDIMIENTOS QUIRÚRGICOS SOBRE RIÑÓN Y TRACTO URINARIO	20	2,85
Nº altas totales del Servicio		443	

## NEUMOLOGÍA

### Jefe de Servicio

Fernando Fuentes Otero

### Supervisora

Ana M<sup>a</sup> Suárez González

#### Personal

Jefe de Servicio	1
Facultativos especialistas de Área	7
Residentes	4
Supervisora	1
Enfermeros / as*	16
Auxiliares de enfermería*	12
Personal administrativo*	1

\*Parte del personal de Enfermería y Auxiliares de enfermería está compartido con otras unidades asistenciales

\*Personal administrativo compartido con otra unidad

#### Recursos

Camas de hospitalización	20
Consultas	3
Unidad de Polisomnografía	1

#### Actividad de Hospitalización

	2005	2006
Ingresos programados	77	75
Ingresos urgentes	498	380
Ingresos por traslados	105	138
Ingresos totales	680	593
Estancias totales	6.623	6.164
Porcentaje de ocupación	90,73%	84,44%
Estancia media	9,74	10,39

#### Actividad de Consultas

	2005	2006
Primeras consultas	1.755	2.046
Consultas sucesivas	4.602	5.659
Total consultas	6.357	7.705
Relación sucesivas/primeras	2,62	2,77

#### Indicadores de Rendimiento Hospitalario

	2004	2005	2006
Diagnósticos al alta	5,84	7,10	7,22
Procedimientos al alta	3,13	4,31	4,69
GRD's inespecíficos	1(00%)	0(00%)	1(00%)
Peso medio	1,45998	1,57975	1,71390
Índice de complejidad	0,96	0,99	0,98
Índice de estancia media ajustada	1,22	1,16	1,27

#### GRDs más frecuentes

GRD	Descripción	Nº altas	Estancia media
541	TRAST.RESPIRATORIOS EXC. INFECCIONES, BRONQUITIS, ASMA CON CC MAYOR	78	11,04
82	NEOPLASIAS RESPIRATORIAS	41	14,05
87	EDEMA PULMONAR E INSUFICIENCIA RESPIRATORIA	29	8,07
89	NEUMONÍA SIMPLE & PLEURITIS EDAD > 17 CON CC	18	11,72
88	ENFERMEDAD PULMONAR OBSTRUCTIVA CRÓNICA	18	8,83
Nº altas totales del Servicio		412	





## NEUROLOGÍA

### Jefe de Sección

Federico González Dorrego

### Supervisora

Lourdes Rodríguez Gómez

### Personal

Jefe de Sección	1
Facultativos especialistas de Área	6
Residentes	4
Supervisora	1
Enfermeros / as*	11
Auxiliares de enfermería*	12
Personal administrativo	1

\*Parte del personal de Enfermería y Auxiliares de enfermería está compartido con otras unidades asistenciales

### Recursos

Camas de hospitalización	22
Consultas médicas	3

### Actividad de Hospitalización

	2005	2006
Ingresos programados	298	404
Ingresos urgentes	569	525
Ingresos por traslados	86	79
Ingresos totales	953	1.008
Estancias totales	10.181	8.881
Porcentaje de ocupación	126,79%	110,21%
Estancia media	10,68	8,81

### Actividad de Consultas

	2005	2006
Primeras consultas	2.686	3.521
Consultas sucesivas	5.172	5.994
Total consultas	7.858	9.515
Relación sucesivas/primeras	1,93	1,70

### Indicadores de Rendimiento Hospitalario

	2004	2005	2006
Diagnósticos al alta	4,98	5,38	5,45
Procedimientos al alta	2,90	3,75	3,56
GRD's inespecíficos	1(00%)	1(00%)	4(00%)
Peso medio	1,36475	1,33072	1,40777
Índice de complejidad	0,90	0,89	0,99
Índice de estancia media ajustada	1,19	1,22	1,05

### GRDs más frecuentes

GRD	Descripción	Nº altas	Estancia media
13	ESCLEROSIS MÚLTIPLE Y ATAXIA CEREBELOSA	121	4,59
15	ACCIDENTE ISQUÉMICO TRANSITORIO Y OCLUSIONES PRECEREBRALES	69	10,45
25	CONVULSIONES Y CEFALEA EDAD > 17 SIN CC	69	7,90
14	TRASTORNOS CEREBROVASCULARES ESPECÍFICOS EXCEPTO AIT Y HEMORRAGIA INTRAC	68	11,57
12	TRASTORNOS DEGENERATIVOS DE SISTEMA NERVIOSO	46	9,85
Nº altas totales del Servicio		923	

## ONCOLOGÍA MÉDICA

### Jefe de Sección

Maria de la Cabeza Lomas Garrido

### Supervisora

Juliana Hidalgo Ortega

### Personal

Jefe de Sección	1
Facultativos especialistas de Área	4
Supervisora	1
Enfermeros / as*	15
Auxiliares de enfermería*	17
Personal administrativo	2

\*Parte del personal de Enfermería y Auxiliares de enfermería está compartido con otras unidades asistenciales



### Recursos

Camas de hospitalización	12
Consultas	5
Sillones de la Unidad de Quimioterapia	28

### Actividad de Hospitalización

	2005	2006
Ingresos programados	44	67
Ingresos urgentes	286	327
Ingresos por traslados	76	75
Ingresos totales	406	469
Estancias totales	3.084	3.534
Porcentaje de ocupación	70,41%	80,68%
Estancia media	7,60	7,54

### Actividad de Consultas

	2005	2006
Primeras consultas	815	932
Consultas sucesivas	9.072	10.057
Total consultas	9.887	10.989
Relación sucesivas/primeras	11,13	10,79

### Indicadores de Rendimiento Hospitalario

	2004	2005	2006
Diagnósticos al alta	6,07	7,17	7,37
Procedimientos al alta	2,08	2,40	2,33
GRD's inespecíficos	2(00%)	2(01%)	4(01%)
Peso medio	1,79523	1,81441	1,94906
Índice de complejidad	1,13	1,13	1,10
Índice de estancia media ajustada	0,89	0,92	0,99

### GRDs más frecuentes

GRD	Descripción	Nº altas	Estancia media
82	NEOPLASIAS RESPIRATORIAS	84	11,35
172	NEOPLASIA MALIGNA DIGESTIVA CON CC	47	8,06
203	NEOPLASIA MALIGNA DE SISTEMA HEPATOBILIAR O DE PÁNCREAS	17	9,29
10	NEOPLASIA DE SISTEMA NERVIOSO CON CC	16	8,38
541	TRAST RESPIRATORIOS EXC. INFECCIONES, BRONQUITIS, ASMA CON CC MAYOR	14	4,86
Nº altas totales del Servicio		422	



PEDIATRÍA

SERVICIOS MÉDICOS

## PEDIATRÍA

### Jefe de Departamento

Juan José Cardesa García

### Jefe de Servicio

Luis Zarallo Cortés

### Jefes de Sección

Luis Munuera Contreras

Juan Luis Cordero Carrasco

### Supervisores

Inmaculada Martín Ledo

Manuel Moragriega Torrado

M<sup>a</sup> José Sánchez González

Obdulia Macías Méndez

Jesús Jiménez Merino

### Responsable de Unidad

Nieves Alcázar Muñoz



### Personal

Jefe de Departamento	1
Jefe de Servicio	1
Jefes de Sección	2
Facultativos especialistas de Área	18
Residentes	16
Supervisores	5
Responsable de Unidad	1
Enfermeros / as	66
Auxiliares de enfermería	60
Personal administrativo	4

### Recursos

Camas de hospitalización	80
Camas de UCI	6
Consultas médicas	12

### Actividad de Hospitalización

	2005	2006
Ingresos programados	0	1
Ingresos urgentes	3.357	3.227
Ingresos por traslados	45	93
Ingresos totales	3.402	3.321
Estancias totales	17.583	18.248
Porcentaje de ocupación	58,93%	62,46%
Estancia media	5,17	5,49

### Actividad de Consultas

	2005	2006
Primeras consultas	3.807	4.732
Consultas sucesivas	13.349	12.692
Total consultas	17.156	17.424
Relación sucesivas/primeras	3,51	2,68

### Indicadores de Rendimiento Hospitalario

	2004	2005	2006
Diagnósticos al alta	2,06	2,17	2,08
Procedimientos al alta	3,16	3,18	1,91
GRD's inespecíficos	38(01%)	52(02%)	56(02%)
Peso medio	0,74773	0,69797	0,7871
Índice de complejidad	0,98	0,91	0,92
Índice de estancia media ajustada	1,14	1,08	1,0

**GRDs más frecuentes**

## PEDIATRÍA

GRD	Descripción	Nº altas	Estancia media
816	GASTROENTERITIS NO BACTERIANA Y DOLOR ABDOMINAL EDAD < 18 SIN CC	473	3,17
775	BRONQUITIS Y ASMA EDAD < 18 SIN CC	316	4,71
70	OTITIS MEDIA Y OTRS EDAD < 18	182	3,26
629	NEONATO , PESO AL NACER >2499 G, SIN P. QUIR. SIGNIF., DIAG NEONATO NORMAL	159	3,05
769	CONVULSIONES & CEFALEA EDAD < 18 SIN CC	146	3,68
Nº altas totales del Servicio		3.212	

## UCI PEDIÁTRICA

GRD	Descripción	Nº altas	Estancia media
475	DIAGNÓSTICOS DEL SISTEMA RESPIRATORIO CON VENTILACIÓN ASISTIDA	4	5,00
607	NEONATO, PESO AL NACER 1000-1499 G, SIN P. QUIR. SIGNIF., ALTA CON VIDA	4	51,25
533	OTROS TRAST. SISTEMA NERVIOSO EXC. AIT, CONVULSIONES & CEFALEA CON CC MAYOR	3	11,67
603	NEONATO, PESO AL NACER < 750 G, EXITUS	2	4,50
617	NEONATO, PESO AL NACER 2000-2499 G, SIN P. QUIR. SIGNIF., CON MULT. PROB. MAYORES	2	11,50
Nº altas totales del Servicio		52	



# REUMATOLOGÍA

## Supervisora

M<sup>a</sup> del Pilar Gullón Chacon

### Personal

Facultativos especialistas de Área	3
Supervisora	1
Enfermeros / as*	10
Auxiliares de enfermería*	10
Personal administrativo	1

\*Parte del personal de Enfermería y Auxiliares de Enfermería está compartido con otras unidades asistenciales

### Recursos

Camas de hospitalización	4
Consultas médicas	2

### Actividad de Hospitalización

	2005	2006
Ingresos programados	104	48
Ingresos urgentes	21	14
Ingresos por traslados	2	0
Ingresos totales	127	62
Estancias totales	379	251
Porcentaje de ocupación	25,96%	17,19%
Estancia media	2,98	4,05

### Actividad de Consultas

	2005	2006
Primeras consultas	2.212	2.158
Consultas sucesivas	4.210	3.943
Total consultas	6.422	6.101
Relación sucesivas/primeras	1,90	5,39

### Indicadores de Rendimiento Hospitalario

	2004	2005	2006
Diagnósticos al alta	3,15	3,39	3,77
Procedimientos al alta	1,07	1,79	2,20
GRD's inespecíficos	0(00%)	0(00%)	0(00%)
Peso medio	1,0921	0,97763	1,07498
Índice de complejidad	0,82	0,82	0,95
Índice de estancia media ajustada	0,34	0,39	0,38

### GRDs más frecuentes

GRD	Descripción	Nº altas	Estancia media
241	TRASTORNOS DE T. CONECTIVO SIN CC	29	2,14
240	TRASTORNOS DE T. CONECTIVO CON CC	8	2,88
243	PROBLEMAS MÉDICOS DE LA ESPALDA	6	1,00
245	ENFERMEDADES ÓSEAS Y ARTROPATÍAS ESPECÍFICAS SIN CC	5	4,20
561	OSTEOMIELITIS, ARTRITIS SÉPTICA & TRAS. T. CONECT. CON CC MAYOR	2	11,50
Nº altas totales del Servicio		61	

## UNIDAD DE CUIDADOS INTENSIVOS

### Jefe de Servicio

José Antonio Juliá Narváez

### Supervisores

Inmaculada Martín Ledo  
Llanos Guerrero Morcillo  
Guillermo Zamoro Núñez

### Responsable de Unidad

Nuria Falcón Corzo

### Personal

Jefe de Servicio	1
Facultativos especialistas de Área	16
Residentes	9
Supervisores	3
Responsable de Unidad	1
Enfermeros / as	64
Auxiliares de enfermería	45
Personal administrativo	1

### Recursos

Camas de hospitalización	32
--------------------------	----

### Actividad de Hospitalización

	2005	2006
Ingresos programados	-	1
Ingresos urgentes	609	714
Ingresos por traslados	1.011	1.240
Ingresos totales	1.620	1.955
Estancias totales	10.769	10.174
Porcentaje de ocupación	71,82%	67,75%
Estancia media	6,65	5,20

### Indicadores de Rendimiento Hospitalario

	2004	2005	2006
<b>HOSPITAL INFANTA CRISTINA</b>			
Diagnósticos al alta	8,41	9,55	9,93
Procedimientos al alta	5,44	6,25	6,34
GRD's inespecíficos	5(01%)	5(01%)	2(01%)
Peso medio	8,96568	10,3014	8,88146
Índice de complejidad	1,31	1,63	1,19
Índice de estancia media ajustada	0,53	0,59	0,53
<b>HOSPITAL PERPETUO SOCORRO</b>			
Diagnósticos al alta	11,20	10,34	10,47
Procedimientos al alta	10,40	8,23	6,87
GRD's inespecíficos	0(00%)	0(00%)	0(00%)
Peso medio	-	5,03536	4,7228
Índice de complejidad	-	0,85	1,00
Índice de estancia media ajustada	-	0,85	0,43



**GRDs más frecuentes**

**HOSPITAL INFANTA CRISTINA**

GRD	Descripción	Nº altas	Estancia media
483	TRAQUEOSTOMIA, EXCEPTO POR TRASTORNOS DE BOCA, LARINGE O FARINGE	26	34,88
475	DIAGNÓSTICOS DEL SISTEMA RESPIRATORIO CON VENTILACIÓN ASISTIDA	25	10,44
549	PROCEDIMIENTOS CARDIOVASCULARES MAYORES CON CC MAYOR	22	6,64
530	CRANEOTOMIA CON CC MAYOR	20	9,50
810	HEMORRAGIA INTRACRANEAL	15	1,60
Nº altas totales del Servicio		303	

**HOSPITAL PERPETUO SOCORRO**

GRD	Descripción	Nº altas	Estancia media
475	DIAGNÓSTICOS DEL SISTEMA RESPIRATORIO CON VENTILACIÓN ASISTIDA	8	6,63
544	ICC & ARRITMIA CARDÍACA CON CC MAYOR	5	7,60
543	TRAST. CIRCULATORIOS EXCEPTO IAM, ENDOCARDITIS, ICC & ARRITMIA CON CC MAYOR	4	1,75
123	TRAST. CIRCULATORIOS CON IAM, EXITUS	2	1,50
140	ANGINA DE PECHO	2	3,50
Nº altas totales del Servicio		183	



## UNIDAD DE PATOLOGÍAS INFECCIOSAS

### Jefe de Sección (ad personam)

Agustín Muñoz Sanz

### Supervisora

Obdulía Jiménez Merino (hasta 31/05/2006)

Ana M<sup>a</sup> Repiso Grueso (desde 01/06/2006)

### Personal

Jefe de Sección (ad personam)	1
Facultativos especialistas de Área	2
Supervisora	1
Enfermeros / as*	10
Auxiliares de enfermería*	10
Personal administrativo	1

\*Parte del personal de Enfermería y Auxiliares de enfermería está compartido con otras unidades asistenciales

### Recursos

Camas de hospitalización	6
Consultas	1

### Actividad de Hospitalización

	2005	2006
Ingresos programados	28	56
Ingresos urgentes	132	161
Ingresos por traslados	63	79
Ingresos totales	223	296
Estancias totales	1.984	2.593
Porcentaje de ocupación	90,59	117,30%
Estancia media	3,10	8,76

### Actividad de Consultas

	2005	2006
Primeras consultas	221	332
Consultas sucesivas	975	1.267
Total consultas	1.196	1.599
Relación sucesivas/primeras	4,54	3,82

### Indicadores de Rendimiento Hospitalario

	2004	2005	2006
Diagnósticos al alta	4,93	5,50	6,22
Procedimientos al alta	2,28	3,12	4,47
GRD's inespecíficos	1(01%)	1(01%)	0(00%)
Peso medio	0,91876	2,035585	3,42792
Índice de complejidad	0,85	0,79	0,84
Índice de estancia media ajustada	0,92	0,78	0,99

### GRDs más frecuentes

GRD	Descripción	Nº altas	Estancia media
420	FIEBRE DE ORIGEN DESCONOCIDO EDAD> 17 SIN CC	23	4,87
714	HIV CON DIAGNÓSTICO RELACIONADO SIGNIFICATIVO	14	9,00
423	OTROS DIAGNÓSTICOS DE ENFERMEDAD INFECCIOSA Y PARASITARIA	12	7,25
206	TRASTORNOS DE HIGADO EXC. N. MALIGNA, CIRROSIS, HEPATITIS ALCOHÓLICA SIN CC	11	3,36
483	OXIG. MEMB. EXTRAC. O TRAQUEOSTOMIA CON VENT. MEC. +96 H O CON DIAG. PRINC. EX	11	60,64
Nº altas totales del Servicio		258	



## URGENCIAS

### Coordinador

José Manuel García Morlesín

### Supervisores

M<sup>º</sup> Carmen Fernández Félix  
 Saturnino García Martín  
 Manuel Ángel Mato Álvarez  
 Jesús Jiménez Merino

### Personal

Coordinador	1
Facultativos especialistas de Área	21
Supervisores	4
Enfermeros / as	53
Auxiliares de enfermería	42

### Recursos

Camas de observación de urgencias	
Hospital Infanta Cristina	25
Hospital Perpetuo Socorro	12
Hospital Materno Infantil	4
Sillones de observación	23
Box de consultas de urgencias	12
Salas de triaje	2
Salas de parada	3
Sala de yesos	1
Salas de curas	4



### Actividad de Urgencias

	2005	2006
<b>HOSPITAL INFANTA CRISTINA</b>		
Urgencias atendidas	62.062	60.622
Promedio diario de urgencias atendidas	170	166
% ingresos urgentes	15,79	14,81
Presión de urgencias	65,93	63,26
<b>HOSPITAL PERPETUO SOCORRO</b>		
Urgencias atendidas	36.008	41.243
Promedio diario de urgencias atendidas	99	113
% ingresos urgentes	12,01	11,53
Presión de urgencias	60,99	61,42
<b>HOSPITAL MATERNO-INFANTIL</b>		
Urgencias atendidas	43.577	47.861
Promedio diario de urgencias atendidas	119	131
% ingresos urgentes	18,24	17,97
Presión de urgencias	78,02	82,98





## SERVICIOS MÉDICO QUIRÚRGICOS

- ANESTESIA, REANIMACIÓN Y ÁREA QUIRÚRGICA
- CIRUGÍA CARDIACA
- CIRUGÍA GENERAL
- CIRUGÍA MAXILOFACIAL
- CIRUGÍA PEDIÁTRICA
- CIRUGÍA TORÁCICA
- CIRUGÍA VASCULAR
- DERMATOLOGÍA
- GINECOLOGÍA Y OBSTETRICIA
- NEUROCIRUGÍA
- OFTALMOLOGÍA
- OTORRINOLARINGOLOGÍA
- TRAUMATOLOGÍA
- UROLOGÍA





## ANESTESIA, REANIMACIÓN Y ÁREA QUIRÚRGICA

### Jefe de Servicio

José M<sup>a</sup> Gallego Córdoba

### Supervisores

Llanos Guerrero Morcillo  
Guillermo Zamoro Núñez  
Juan M<sup>a</sup> Carande Martínez  
M<sup>a</sup> Dolores Espinosa Larrondo  
Carlos Javier Flores Avis  
M<sup>a</sup> Dolores Romero Babiano  
Juan Carlos Terrón Pérez  
M<sup>a</sup> José Jiménez Rosaleny

### Responsable de Unidad

Nuria Falcón Corzo

### Personal

Jefe de Servicio	1
Facultativos especialistas de Área	43
Residentes	12
Supervisores	8
Responsable de Unidad	1
Enfermeros / as*	118
Auxiliares de enfermería*	68

\* Parte del personal de Enfermería y Auxiliares de enfermería está compartido con otras unidades asistenciales

### Recursos

	H. Infanta Cristina	H. Perpetuo Socorro	H. Materno Infantil
Quirófanos	13	10	5
Camas de reanimación postquirúrgica	10	6	7
Consultas	1	1	1

### Actividad de Hospitalización\*

	2005	2006
Ingresos programados	14	9
Ingresos urgentes	19	18
Ingresos por traslados	1.237	1.280
Ingresos totales	1.270	1.307
Estancias totales	2.155	1.945
Porcentaje de ocupación	69,90%	66,13%
Estancia media	1,63	1,49

\*Incluye Anestesia y Reanimación

### Actividad Quirúrgica\*

	2005	2006
Intervenciones programadas	264	273
Intervenciones urgentes	43	40
Intervenciones con hospitalización	65	50
Intervenciones ambulatorias	242	263
Intervenciones totales	307	313

\*Incluye Anestesia

### Actividad de Consultas\*

	2005	2006
Primeras consultas	10.033	9.673
Consultas sucesivas	462	505
Total consultas	10.495	10.178
Relación sucesivas/primeras	0,05	0,05

\*Incluye Anestesia

### Indicadores de Rendimiento Hospitalario

	2004	2005	2006
Diagnósticos al alta	9,24	9,28	10,57
Procedimientos al alta	2,97	3,72	4,02
GRD's inespecíficos	0(00%)	1(03%)	2(05%)
Peso medio	-	5,8242	5,9321
Índice de complejidad	-	1,00	1,00
Índice de estancia media ajustada	-	0,37	0,50



### GRDs más frecuentes

#### ANESTESIA Y REANIMACIÓN - HOSPITAL INFANTA CRISTINA

GRD	Descripción	Nº altas	Estancia media
585	PROCEDIMIENTO MAYOR ESTÓMAGO, ESÓFAGO, DUODENO, I. DELGADO Y GRUESO CON CC	17	12,29
555	PROC. PÁNCREAS, HIGADO & OTROS VÍA BILIAR EXC. TRASPL. HEPÁTICO CON CC MAYOR	4	25,50
549	PROCEDIMIENTOS CARDIOVASCULARES MAYORES CON CC MAYOR	3	8,33
483	TRAQUEOSTOMIA, EXCEPTO POR TRASTORNOS DE BOCA, LARINGE O FARINGE	3	56,33
170	OTROS PROCEDIMIENTOS QUIRÚRGICOS SOBRE APARATO DIGESTIVO CONCC	2	2,00
Nº altas totales del Servicio		42	



## CIRUGÍA CARDÍACA

### Jefe de Servicio

José Fermín González de Diego

### Supervisoras

Natalia Alfonso García

Matilde Teresa Garlitos Zorro

### Personal

Jefe de Servicio	1
Facultativos especialistas de Área	6
Supervisoras	2
Enfermeros / as*	22
Auxiliares de enfermería*	18
Personal administrativo	1

\*Parte del personal de Enfermería y Auxiliares de enfermería está compartido con otras unidades asistenciales

### Recursos

Camas de hospitalización	14
Camas de Unidad de Cuidados Postquirúrgicos	4
Consultas médicas	1
Quirófanos	1

### Actividad de Hospitalización

	2005	2006
<b>Cirugía Cardíaca</b>		
Ingresos programados	225	208
Ingresos urgentes	28	23
Ingresos por traslados	88	77
Ingresos totales	341	308
Estancias totales	4.855	3.344
Porcentaje de ocupación	95,01%	65,44%
Estancia media	14,24	10,86

### Unidad de Cuidados Postquirúrgicos

Ingresos programados	0
Ingresos urgentes	8
Ingresos por traslados	439
Ingresos totales	447
Estancias totales	1.148
Porcentaje de ocupación	87,77%
Estancia media	2,57

### Actividad Quirúrgica

	2005	2006
Intervenciones programadas	303	289
Intervenciones urgentes	55	39
Intervenciones con hospitalización	357	327
Intervenciones ambulatorias	1	1
Intervenciones totales	358	328



**Actividad de Consultas**

	2005	2006
Primeras consultas	344	300
Consultas sucesivas	322	399
Total consultas	666	699
Relación sucesivas/primeras	0,94	1,33

**Indicadores de Rendimiento Hospitalario**

	2004	2005	2006
Diagnósticos al alta	6,91	7,27	6,71
Procedimientos al alta	7,03	6,91	5,75
GRD's inespecíficos	1(00%)	1(00%)	1(00%)
Peso medio	9,79025	9,1583	8,27516
Índice de complejidad	0,83	0,99	1,01
Índice de estancia media ajustada	0,93	1,07	0,95

**GRDs más frecuentes**

GRD	Descripción	Nº altas	Estancia media
104	PROC.SOBRE VALV. CARDÍACAS Y OTROS PROC. CARDIOTORÁCICOS MAYORES CON CAT.	87	15,85
108	OTROS PROCEDIMIENTOS CARDIOTORÁCICOS	52	12,96
545	PROCEDIMIENTO VALVULAR CARDÍACO CON CC MAYOR	30	23,40
105	PROC. SOBRE VALV. CARDÍACAS & OTROS PROC. CARDIOTORÁCICOS MAYORES SIN CAT.	26	16,69
107	BYPASS CORONARIO SIN ACTP Y CON CATETERISMO CARDÍACO	26	20,00
Nº altas totales del Servicio		300	





## CIRUGÍA GENERAL

### Jefe de Servicio Cirugía General y Ap. Digestivo

Francisco Téllez de Peralta

### Jefe de Sección Cirugía General y Ap. Digestivo

Luis María Vinagre Velasco

### Jefe de Sección Unidad Mama y Cirugía Endocrino

Manuel Martínez Sánchez

### Jefe de Sección Unidad Coloproctología y C. General

José Antonio Fernández Lázaro

Amador García Blanco

### Jefe de Sección y Coordinador de CMA

Arquímedes Rodríguez Reyes

### Supervisoras

Natalia Alfonso García

Ana M<sup>a</sup> Macías Marín

Francisca Rangel García

M<sup>a</sup> Ángeles Aspano Gamero

## CIRUGÍA HEPATOBILIOPANCREÁTICA\*

### Jefe de Servicio C. Hepatobiliopancreática y Transplante

Guillermo Solórzano Peck

### Jefe de Sección C. Hepatobiliopancreática y Transplante

Francisco Galeano Díaz

\*Su actividad está incluida en Cirugía General

### Personal\*

Jefes de Servicio	2
Jefes de Sección	6
Facultativos especialistas de Área	17
Residentes	5
Supervisoras	4
Enfermeros / as**	37
Auxiliares de enfermería**	32
Personal administrativo	3

\*Personal de Cirugía General y Aparato Digestivo junto con Unidad de Cirugía Hepatobiliopancreática

\*\*Parte del personal de Enfermería y Auxiliares de enfermería está compartido con otras unidades asistenciales

### Recursos

Camas de hospitalización	72
Camas de Unidad de Cirugía Hepatobiliopancreática	5
Quirófanos	4

### Actividad de Hospitalización

	2005	2006
Ingresos programados	1.508	1.190
Ingresos urgentes	1.140	974
Ingresos por traslados	183	237
Ingresos totales	2.831	2.403
Estancias totales	18.745	19.482
Porcentaje de ocupación	57,22%	69,75%
Estancia media	6,62	8,11

### Actividad Quirúrgica

	2005	2006
Intervenciones programadas	6.650	7.029
Intervenciones urgentes	1.256	1.007
Intervenciones CMA	4.323	5.433
Intervenciones con hospitalización	2.404	2.075
Intervenciones ambulatorias	5.502	5.961
Intervenciones totales	7.906	8.036

### Actividad de Consultas

	2005	2006
Cirugía General		
Primeras consultas	7.116	8.821
Consultas sucesivas	12.480	12.024
Total consultas	19.296	30.845
Relación sucesivas/primeras	1,71	1,36



**Indicadores de Rendimiento Hospitalario**

	2004	2005	2006
<b>HOSPITAL INFANTA CRISTINA</b>			
<b>Cirugía General</b>			
Diagnósticos al alta	3,98	4,44	4,63
Procedimientos al alta	1,83	2,30	2,57
GRD's inespecíficos	38(02%)	23(02%)	13(01%)
Peso medio	1,49661	1,45408	1,74451
Índice de complejidad	1,02	1,02	1,05
Índice de estancia media ajustada	1,19	1,07	1,10

	2004	2005	2006
<b>HOSPITAL PERPETUO SOCORRO</b>			
<b>Cirugía General</b>			
Diagnósticos al alta	3,92	4,31	3,91
Procedimientos al alta	2,06	2,65	1,72
GRD's inespecíficos	11(01%)	17(02%)	17(03%)
Peso medio	1,04746	1,19875	1,11135
Índice de complejidad	0,80	0,86	0,85
Índice de estancia media ajustada	0,80	0,79	0,90
<b>Cirugía de Cupo</b>			
Diagnósticos al alta	1,28	1,85	2,93
Procedimientos al alta	1,18	1,08	1,10
GRD's inespecíficos	0(00%)	5(02%)	0(00%)
Peso medio	0,73269	0,70173	0,72958
Índice de complejidad	1,01	0,87	0,90
Índice de estancia media ajustada	0,92	0,80	0,74

**GRDs más frecuentes****CIRUGÍA GENERAL-HOSPITAL INFANTA CRISTINA**

GRD	Descripción	Nº altas	Estancia media
158	PROCEDIMIENTOS SOBRE ANO Y ENTEROSTOMIA SIN CC	110	2,61
167	APENDICECTOMIA SIN DIAGNÓSTICO PRINCIPAL COMPLICADO SIN CC	98	3,51
148	PROCEDIMIENTOS MAYORES DE INTESTINO DELGADO & GRUESO CON CC	60	19,77
208	TRASTORNOS DEL TRACTO BILIAR SIN CC	54	9,19
585	PROCEDIMIENTO MAYOR ESTÓMAGO, ESÓFAGO, DUODENO, I. DELGADO & GRUESO CON CC	53	30,34
Nº altas totales del Servicio		1.539	

**CIRUGÍA GENERAL-HOSPITAL PERPETUO SOCORRO**

GRD	Descripción	Nº altas	Estancia media
261	PROC. S. MAMA POR PROCESO NO MALIGNO EXCEPTO BIOPSIA & EXCISIÓN LOCAL	99	3,66
262	BIOPSIA DE MAMA & EXCISIÓN LOCAL POR PROCESO NO MALIGNO	58	1,93
260	MASTECTOMIA SUBTOTAL POR NEOPLASIA MALIGNA SIN CC	39	3,36
258	MASTECTOMIA TOTAL POR NEOPLASIA MALIGNA SIN CC	32	6,41
461	PROC. QUIRÚRGICO CON DIAG. DE OTRO CONTACTO CON SERVICIOS SANITARIOS	27	3,96
Nº altas totales del Servicio		495	

**CIRUGÍA DE CUPO-HOSPITAL PERPETUO SOCORRO**

GRD	Descripción	Nº altas	Estancia media
119	LIGADURA Y STRIPPING DE VENAS	27	1,48
158	PROCEDIMIENTOS SOBRE ANO Y ENTEROSTOMIA SIN CC	18	1,22
162	PROCEDIMIENTOS SOBRE HERNIA INGUINAL Y FEMORAL EDAD >17 SIN CC	18	1,78
160	PROCEDIMIENTOS SOBRE HERNIA EXCEPTO INGUINAL Y FEMORAL EDAD >17 SIN CC	14	1,71
267	PROCEDIMIENTOS DE REGIÓN PERIANAL Y ENFERMEDAD PILONIDAL	8	1,25
Nº altas totales del Servicio		112	



## CIRUGÍA MAXILOFACIAL

### Jefe de Servicio

Florencio Monje Gil

### Supervisora

Encarnación García Sánchez

#### Personal

Jefe de Servicio	1
Facultativos especialistas de Área	5
Residentes	3
Supervisora	1
Enfermeros / as*	10
Auxiliares de enfermería*	9
Personal administrativo	2

\*Parte del personal de Enfermería y Auxiliares de enfermería está compartido con otras unidades asistenciales

#### Recursos

Camas de hospitalización	6
Consultas médicas	3
Quirófanos	2

#### Actividad de Hospitalización

	2005	2006
Ingresos programados	290	348
Ingresos urgentes	160	130
Ingresos por traslados	15	15
Ingresos totales	465	493
Estancias totales	2.082	2.084
Porcentaje de ocupación	97,78%	94,68%
Estancia media	4,48	4,23

#### Actividad Quirúrgica

	2005	2006
Intervenciones programadas	3.455	3.465
Intervenciones urgentes	204	233
Intervenciones con hospitalización	426	458
Intervenciones ambulatorias	3.233	3.240
Intervenciones totales	3.659	3.698

#### Actividad de Consultas

	2005	2006
Primeras consultas	4.107	3.281
Consultas sucesivas	3.389	3.528
Total consultas	7.496	6.809
Relación sucesivas/primeras	0,83	1,08

#### Indicadores de Rendimiento Hospitalario

	2004	2005	2006
Diagnósticos al alta	2,62	3,00	3,29
Procedimientos al alta	1,83	1,90	1,85
GRD's inespecíficos	19(04%)	19(04%)	22(04%)
Peso medio	1,42253	1,3178	1,26127
Índice de complejidad	0,79	0,92	1,01
Índice de estancia media ajustada	0,82	0,88	0,84

#### GRDs más frecuentes

GRD	Descripción	Nº altas	Estancia media
63	OTROS PROCEDIMIENTOS QUIRÚRGICOS SOBRE OIDO, NARIZ, BOCA Y GARGANTA	81	4,26
169	PROCEDIMIENTOS SOBRE BOCA SIN CC	69	2,28
185	TRAST. DENTALES Y BUCALES EXCEPTO EXTRACCIONES Y REPOSICIONES EDAD > 17	43	3,26
270	OTROS PROCEDIMIENTOS SOBRE PIEL , T. SUBCUTÁNEO & MAMA SIN CC	23	2,43
187	EXTRACCIONES Y REPOSICIONES DENTALES	21	2,00
Nº altas totales del Servicio		490	

## CIRUGÍA PEDIÁTRICA

### Jefe de Servicio

Emilio Blesa Sánchez

### Jefe de Sección

José Ignacio Santamaría Osorio

### Supervisora

M<sup>a</sup> Ángeles Moreno López

#### Personal

Jefe de Servicio	1
Jefe de Sección	1
Facultativos especialistas de Área	4
Residentes	2
Supervisora	1
Enfermeros / as	7
Auxiliares de enfermería	7
Personal administrativo	1

#### Recursos

Camas de hospitalización	12
--------------------------	----

#### Actividad de Hospitalización

	2005	2006
Ingresos programados	649	464
Ingresos urgentes	78	195
Ingresos por traslados	8	8
Ingresos totales	735	667
Estancias totales	2.052	2.417
Porcentaje de ocupación	44,68%	55,18%
Estancia media	2,79	3,62

#### Actividad Quirúrgica

	2005	2006
Intervenciones programadas	709	802
Intervenciones urgentes	267	229
Intervenciones con hospitalización	941	782
Intervenciones ambulatorias	35	249
Intervenciones totales	976	1.031

#### Actividad de Consultas

	2005	2006
Primeras consultas	1.380	1.551
Consultas sucesivas	2.517	2.574
Total consultas	3.897	4.125
Relación sucesivas/primeras	1,82	1,66

#### Indicadores de Rendimiento Hospitalario

	2004	2005	2006
Diagnósticos al alta	1,31	1,31	1,42
Procedimientos al alta	1,42	1,28	1,42
GRD's inespecíficos	7(01%)	12(02%)	8(01%)
Peso medio	0,6686	0,66611	0,76422
Índice de complejidad	0,69	0,68	0,75
Índice de estancia media ajustada	1,15	1,08	1,04

#### GRDs más frecuentes

GRD	Descripción	Nº altas	Estancia media
340	PROCEDIMIENTOS SOBRE TESTÍCULO, PROCESO NO MALIGNO EDAD <18	96	1,68
163	PROCEDIMIENTOS SOBRE HERNIA EDAD < 18	82	1,76
343	CIRCUNCISIÓN EDAD < 18	48	1,88
167	APENDICECTOMIA SIN DIAGNÓSTICO PRINCIPAL COMPLICADO SIN CC	47	4,34
341	PROCEDIMIENTOS SOBRE EL PENE	37	5,49
Nº altas totales del Servicio		663	



## CIRUGÍA TORÁCICA

### Jefe de Sección

Santiago García Barajas

### Supervisora

Ana M<sup>ª</sup> Suárez González

#### Personal

Jefe de Sección	1
Facultativos especialistas de Área	2
Supervisora	1
Enfermeros / as*	11
Auxiliares de enfermería*	10
Personal administrativo*	1

\*Parte del personal de Enfermería y Auxiliares de enfermería está compartido con otras unidades asistenciales

\*Personal administrativo compartido con otra unidad

#### Recursos

Camas de hospitalización	8
Consultas	2
Quirófanos	1

#### Actividad de Hospitalización

	2005	2006
Ingresos programados	261	235
Ingresos urgentes	73	61
Ingresos por traslados	28	37
Ingresos totales	362	333
Estancias totales	2.319	2.425
Porcentaje de ocupación	77,80%	82,73%
Estancia media	6,41	7,28

#### Actividad Quirúrgica

	2005	2006
Intervenciones programadas	209	197
Intervenciones urgentes	17	11
Intervenciones con hospitalización	225	207
Intervenciones ambulatorias	1	1
Intervenciones totales	226	208

#### Actividad de Consultas

	2005	2006
Primeras consultas	287	302
Consultas sucesivas	848	834
Total consultas	1.135	1.136
Relación sucesivas/primeras	2,95	2,76

#### Indicadores de Rendimiento Hospitalario

	2004	2005	2006
Diagnósticos al alta	4,32	4,69	4,97
Procedimientos al alta	4,35	3,71	2,92
GRD's inespecíficos	27(08%)	32(09%)	18(06%)
Peso medio	2,29986	2,27446	2,6362
Índice de complejidad	0,88	0,91	0,96
Índice de estancia media ajustada	0,71	0,64	0,78

#### GRDs más frecuentes

GRD	Descripción	Nº altas	Estancia media
75	PROCEDIMIENTOS TORÁCICOS MAYORES	77	8,86
77	OTROS PROCEDIMIENTOS QUIRÚRGICOS DE APARATO RESPIRATORIO SIN CC	34	2,65
95	NEUMOTORAX SIN CC	26	6,81
76	OTROS PROCEDIMIENTOS QUIRÚRGICOS DE APARATO RESPIRATORIO CON CC	21	4,00
82	NEOPLASIAS RESPIRATORIAS	17	4,82
Nº altas totales del Servicio		315	

## CIRUGÍA VASCULAR

### Jefe de Servicio

Gabriel Collado Bueno

### Supervisora

Matilde Teresa Garlito Zorro



### Personal

Jefe de Servicio	1
Facultativos especialistas de Área	7
Supervisora	1
Enfermeros / as*	14
Auxiliares de enfermería*	10
Personal administrativo	1

\*Parte del personal de Enfermería y Auxiliares de enfermería está compartido con otras unidades asistenciales

### Recursos

Camas de hospitalización	21
Consultas	2
Quirófanos	1

### Actividad de Hospitalización

	2005	2006
Ingresos programados	285	453
Ingresos urgentes	272	286
Ingresos por traslados	37	39
Ingresos totales	594	778
Estancias totales	7.163	8.096
Porcentaje de ocupación	98,12%	106,42%
Estancia media	12,06	10,41

### Actividad Quirúrgica

	2005	2006
Intervenciones programadas	629	915
Intervenciones urgentes	286	286
Intervenciones con hospitalización	808	1.014
Intervenciones ambulantes	107	187
Intervenciones totales	915	1.201

### Actividad de Consultas

	2005	2006
Primeras consultas	1.840	2.633
Consultas sucesivas	2.081	3.468
Total consultas	3.921	6.101
Relación sucesivas/primeras	1,13	1,32

### Indicadores de Rendimiento Hospitalario

	2004	2005	2006
Diagnósticos al alta	5,20	5,85	5,38
Procedimientos al alta	2,58	3,51	2,91
GRD's inespecíficos	4(01%)	3(10%)	5(01%)
Peso medio	2,76025	2,98403	2,8075
Índice de complejidad	0,93	0,93	0,87
Índice de estancia media ajustada	0,97	1,11	1,08

### GRDs más frecuentes

GRD	Descripción	Nº altas	Estancia media
119	LIGADURA Y STRIPPING DE VENAS	179	1,82
113	AMPUTACIÓN POR TRAST.CIRCULATORIOS EXCEPTO M. SUPERIOR Y DEDOS DEL PIE	51	17,76
479	OTROS PROCEDIMIENTOS VASCULARES SIN CC	43	6,12
315	OTROS PROCEDIMIENTOS QUIRÚRGICOS SOBRE RIÑÓN & TRACTO URINARIO	34	4,15
796	REVASCULARIZACIÓN EXTREMIDAD INFERIOR SIN CC	33	18,67
Nº altas totales del Servicio		733	



## DERMATOLOGÍA

### Jefatura de Sección

Pendiente de designar

### Supervisora

Paloma Selgas Gutiérrez

#### Personal

Facultativos especialistas de Área	5
Supervisora	1
Enfermeros / as	3
Auxiliares de enfermería	2

#### Recursos

Consultas médicas	4
Quirófanos	1
Consultas de enfermería	2

#### Actividad de Hospitalización

	2005	2006
Ingresos programados	10	3
Ingresos urgentes	2	7
Ingresos por traslados	1	0
Ingresos totales	13	10
Estancias totales	80	160
Estancia media	6,15	16,20

#### GRDs más frecuentes

GRD	Descripción	Nº altas	Estancia media
273	TRASTORNOS MAYORES DE PIEL SIN CC	4	11,00
562	TRASTORNOS MAYORES DE PIEL & MAMA CON CC MAYOR	1	28,00
272	TRASTORNOS MAYORES DE PIEL CON CC	1	24,00
Nº altas totales del Servicio		7	

#### Actividad Quirúrgica

	2005	2006
Intervenciones programadas	683	657
Intervenciones urgentes	8	7
Intervenciones con hospitalización	3	3
Intervenciones ambulatorias	688	661
Intervenciones totales	691	664

#### Actividad de Consultas

	2005	2006
Primeras consultas	6.935	9.067
Consultas sucesivas	6.439	5.917
Total consultas	13.374	14.984
Relación sucesivas/primeras	0,93	0,65

#### Indicadores de Rendimiento Hospitalario

	2004	2005	2006
Diagnósticos al alta	2,32	3,00	4,00
Procedimientos al alta	0,55	1,73	1,00
GRD's inespecíficos	0(00%)	0(00%)	0(00%)

## GINECOLOGÍA Y OBSTETRICIA

### Jefe de Servicio

Miguel Ángel Expósito Vaz

### Jefe de Sección

Francisco Javier Maldonado Maldonado

### Supervisores

Ángela León Martínez  
Saturnino García Martín  
Joaquina Carrasco Núñez  
Mercedes Paredes Coello  
Agustina Pardo Lozano

### Personal

Jefe de Servicio	1
Jefe de Sección	1
Facultativos especialistas de Área	21
Residentes	8
Supervisores	5
Enfermeros / as	24
Matronas	24
Auxiliares de enfermería	41
Personal administrativo	6

### Recursos

Camas de hospitalización	103
Paritorios	4
Consultas	12
Quirófanos	3

### Actividad de Hospitalización

	2005	2006
<b>Ginecología</b>		
Ingresos programados	1.043	753
Ingresos urgentes	303	334
Ingresos por traslados	8	21
Ingresos totales	1.354	1.108
Estancias totales	6.528	5.956
Porcentaje de ocupación	40,42%	42,38%
Estancia media	4,82	5,38
<b>Tocología</b>		
Ingresos urgentes	4.160	4.763
Ingresos por traslados	3	14
Ingresos totales	4.163	4.777
Estancias totales	13.535	15.368
Porcentaje de ocupación	57,12%	65,79
Estancia media	3,25	3,22

### Actividad Quirúrgica

	2005	2006
Intervenciones programadas	1.186	1.230
Intervenciones urgentes	1.030	1.379
Intervenciones con hospitalización	2.171	2.223
Intervenciones ambulatorias	45	386
Intervenciones totales	2.216	2.609

### Actividad de Consultas

	2005	2006
<b>Ginecología</b>		
Primeras consultas	9.276	8.426
Consultas sucesivas	21.910	23.344
Total consultas	31.186	31.770
Relación sucesivas/primeras	2,36	2,77
<b>Tocología</b>		
Primeras consultas	2.689	2.743
Consultas sucesivas	10.892	10.829
Total consultas	13.581	13.572
Relación sucesivas/primeras	4,05	3,95

### Indicadores de Rendimiento Hospitalario

	2004	2005	2006
<b>Ginecología</b>			
Diagnósticos al alta	2,51	2,46	2,85
Procedimientos al alta	1,33	1,31	1,69
GRD's inespecíficos	39(03%)	59(05%)	43(04%)
Peso medio	0,95065	1,01683	1,10278
Índice de complejidad	1,04	1,12	0,97
Índice de estancia media ajustada	1,10	1,00	1,08
<b>Ginecología de Cupo</b>			
Diagnósticos al alta	2,65	2,64	2,49
Procedimientos al alta	1,52	1,39	2,00
GRD's inespecíficos	2(02%)	3(02%)	1(01%)
Peso medio	0,95626	1,06464	1,1363
Índice de complejidad	1,01	1,05	1,00
Índice de estancia media ajustada	1,19	1,19	1,45
<b>Tocología</b>			
Diagnósticos al alta	3,37	3,15	3,09
Procedimientos al alta	3,31	3,73	3,64
GRD's inespecíficos	58(01%)	82(02%)	59(01%)
Peso medio	0,63090	0,62624	0,62931
Índice de complejidad	1,06	1,02	1,01
Índice de estancia media ajustada	0,94	0,97	1,00





### Actividades de la Cartera de Servicios

Nº partos totales	3.127
Nº partos vaginales	2.403
% partos con Anestesia Epidural	68,3
% cesáreas	23,15

### GRDs más frecuentes

#### GINECOLOGÍA

GRD	Descripción	Nº altas	Estancia media
359	PROC. SOBRE ÚTERO Y ANEJOS POR CA. IN SITU Y PROCESO NO MALIGNO SIN CC	322	5,93
369	TRASTORNOS MENSTRUALES Y OTROS PROBLEMAS DE APARATO GENITAL FEMENINO	116	2,97
356	PROC. DE RECONSTRUCCIÓN APARATO GENITAL FEMENINO	53	5,11
360	PROCEDIMIENTOS SOBRE VAGINA, CERVIZ Y VULVA	47	1,96
363	DILATACIÓN & LEGRADO, CONIZACIÓN & RADIO-IMPLANTE POR NEOPLASIA MALIGNA	41	2,22
Nº altas totales del Servicio		1.000	

#### GINECOLOGÍA DE CUPO

GRD	Descripción	Nº altas	Estancia media
359	PROC. SOBRE ÚTERO Y ANEJOS POR CA. IN SITU Y PROCESO NO MALIGNO SIN CC	59	6,86
573	PROCEDIMIENTOS NO RADICALES APARATO GENITAL FEMENINO CON CC MAYOR	7	11,43
361	INTERRUPCIÓN TUBÁRICA POR LAPAROSCOPIA Y LAPAROTOMIA	7	2,14
358	PROC. SOBRE ÚTERO & ANEJOS POR CA. IN SITU & PROCESO NO MALIGNO CON CC	4	8,50
356	PROC. DE RECONSTRUCCIÓN APARATO GENITAL FEMENINO	4	5,25
Nº altas totales del Servicio		94	

#### TOCOLOGÍA

GRD	Descripción	Nº altas	Estancia media
373	PARTO VAGINAL SIN COMPLICACIONES	1.443	2,71
372	PARTO VAGINAL CON COMPLICACIONES	748	2,72
370	CESÁREA CON COMPLICACIONES	436	5,43
383	OTROS DIAGNÓSTICOS ANTEPARTO CON COMPLICACIONES MÉDICAS	381	2,34
381	ABORTO CON DILATACIÓN Y LEGRADO, ASPIRACIÓN O HISTEROTOMIA	334	1,93
Nº altas totales del Servicio		4.747	

## NEUROCIRUGÍA

### Jefe de Servicio

José Manuel Cabezudo Artero

### Jefe de Sección

José Antonio Rodríguez Sánchez

### Supervisora

M<sup>a</sup> Jesús Vivas Vivas

#### Personal

Jefe de Servicio	1
Jefe de Sección	1
Facultativos especialistas de Área	5
Residentes	4
Supervisora	1
Enfermeros / as	11
Auxiliares de enfermería	9
Personal administrativo	2

#### Recursos

Camas de hospitalización	28
Consultas	2
Quirófanos	1

#### Actividad de Hospitalización

	2005	2006
Ingresos programados	389	384
Ingresos urgentes	440	417
Ingresos por traslados	65	38
Ingresos totales	898	839
Estancias totales	7.238	6.257
Porcentaje de ocupación	70,82	61,22
Estancia media	8,06	7,46

#### Actividad Quirúrgica

	2005	2006
Intervenciones programadas	547	468
Intervenciones urgentes	300	324
Intervenciones con hospitalización	808	765
Intervenciones ambulatorias	39	27
Intervenciones totales	847	792

#### Actividad de Consultas

	2005	2006
Primeras consultas	864	804
Consultas sucesivas	4.114	3.863
Total consultas	4.978	4.667
Relación sucesivas/primeras	4,76	4,80

#### Indicadores de Rendimiento Hospitalario

	2004	2005	2006
Diagnósticos al alta	4,57	4,71	5,15
Procedimientos al alta	3,16	3,37	3,45
GRD's inespecíficos	15(02%)	25(03%)	13(01%)
Peso medio	3,79192	3,59062	3,8532
Índice de complejidad	1,04	0,99	1,02
Índice de estancia media ajustada	0,68	0,62	0,61

#### GRDs más frecuentes

GRD	Descripción	Nº altas	Estancia media
2	CRANEOTOMIA EDAD > 17 SIN CC	160	7,54
1	CRANEOTOMIA EDAD > 17 CON CC	67	10,37
758	PROCEDIMIENTOS SOBRE ESPALDA Y CUELLO EXC. FUSIÓN ESPINAL SIN CC	54	3,96
865	FUSIÓN VERTEBRAL CERVICAL SIN CC	49	4,33
767	ESTUPOR & COMA TRAUMÁTICOS, COMA < 1H, EDAD > 17 SIN CC	49	4,69
Nº altas totales del Servicio		867	



## OFTALMOLOGÍA

**Jefe de Servicio**  
Fidel Pérez Martín

**Supervisora**  
Dolores Espinosa Larrondo

### Personal

Jefe de Servicio	1
Facultativos especialistas de Área	17
Residentes	3
Supervisora	1
Enfermeros / as	11
Auxiliares de enfermería	12
Personal administrativo	3

### Recursos

Camas de hospitalización	10
Consultas	9
Quirófanos	3



### Actividad de Hospitalización

	2005	2006
Ingresos programados	465	493
Ingresos urgentes	82	90
Ingresos por traslados	1	2
Ingresos totales	548	585
Estancias totales	1.666	1.658
Porcentaje de ocupación	57,66	46,66
Estancia media	3,04	2,83

### Actividad Quirúrgica

	2005	2006
Intervenciones programadas	2.908	3.018
Intervenciones urgentes	127	91
Intervenciones con hospitalización	503	544
Intervenciones ambulatorias	2.532	2.565
Intervenciones totales	3.035	3.109

### Actividad de Consultas

	2005	2006
Primeras consultas	17.602	17.277
Consultas sucesivas	15.214	13.522
Total consultas	32.816	30.799
Relación sucesivas/primeras	0,86	0,78

### Indicadores de Rendimiento Hospitalario

	2004	2005	2006
<b>HOSPITAL PERPETUO SOCORRO</b>			
Diagnósticos al alta	3,01	3,48	3,40
Procedimientos al alta	1,61	1,56	1,55
GRD's inespecíficos	2(00%)	3(01%)	2(00%)
Peso medio	0,94581	0,94081	0,93784
Índice de complejidad	1,31	1,23	0,96
Índice de estancia media ajustada	1,24	1,07	1,02
<b>HOSPITAL MATERNO INFANTIL</b>			
Diagnósticos al alta	1,16	1,16	1,20
Procedimientos al alta	1,05	1,05	1,49
GRD's inespecíficos	3(03%)	0(00%)	0(00%)

**GRDs más frecuentes****HOSPITAL PERPETUO SOCORRO**

GRD	Descripción	Nº altas	Estancia media
42	PROCEDIMIENTOS INTRAOCULARES EXCEPTO RETINA, IRIS Y CRISTALINO	181	2,72
36	PROCEDIMIENTOS SOBRE RETINA	130	2,49
39	PROCEDIMIENTOS SOBRE CRISTALINO CON O SIN VITRECTOMIA	65	2,06
47	OTROS TRASTORNOS DEL OJO EDAD >17 SIN CC	25	2,00
40	PROCEDIMIENTOS EXTRAOCULARES EXCEPTO ORBITA EDAD>17	24	2,04
Nº altas totales del Servicio		532	

**HOSPITAL MATERNO INFANTIL**

GRD	Descripción	Nº altas	Estancia media
41	PROCEDIMIENTOS EXTRAOCULARES EXCEPTO ORBITA EDAD <18	4	1,50
48	OTROS TRASTORNOS DEL OJO EDAD <18	3	1,33
39	PROCEDIMIENTOS SOBRE CRISTALINO CON O SIN VITRECTOMIA	3	2,00
42	PROCEDIMIENTOS INTRAOCULARES EXCEPTO RETINA, IRIS & CRISTALINO	2	2,50
424	PROC. QUIRÚRGICO CON DIAGNÓSTICO PRINCIPAL DE ENFERMEDAD MENTAL	1	2,00
Nº altas totales del Servicio		45	



## OTORRINOLARINGOLOGÍA

### Jefe de Servicio

Antonio Blasco Huelva

### Supervisora

Encarnación García Sánchez

### Personal

Jefe de Servicio	1
Facultativos especialistas de Área	11
Residentes	4
Supervisora	1
Enfermeros / as*	12
Auxiliares de enfermería*	12
Personal administrativo	1

\*Parte del personal de Enfermería y Auxiliares de enfermería está compartido con otras unidades asistenciales

### Recursos

Camas de hospitalización	26
Consultas médicas	2
Quirófanos	2

### Actividad de Hospitalización

	2005	2006
Ingresos programados	765	793
Ingresos urgentes	200	211
Ingresos por traslados	20	11
Ingresos totales	985	1.015
Estancias totales	4.166	4.399
Porcentaje de ocupación	45,65%	46,30%
Estancia media	4,23	4,33

### Actividad Quirúrgica

	2005	2006
Intervenciones programadas	1.095	1.132
Intervenciones urgentes	129	153
Intervenciones con hospitalización	909	926
Intervenciones ambulatorias	315	359
Intervenciones totales	1.224	1.285

### Actividad de Consultas

	2005	2006
Primeras consultas	7.099	7.093
Consultas sucesivas	10.807	10.821
Total consultas	17.906	17.914
Relación sucesivas/primeras	1,52	1,52

### Indicadores de Rendimiento Hospitalario

	2004	2005	2006
<b>HOSPITAL INFANTA CRISTINA</b>			
Diagnósticos al alta	2,69	3,38	3,23
Procedimientos al alta	1,98	3,24	3,29
GRD's inespecíficos	22(04%)	6(01%)	13(02%)
Peso medio	1,09754	0,92217	0,99083
Índice de complejidad	0,82	0,97	0,90
Índice de estancia media ajustada	1,07	1,08	1,12
<b>HOSPITAL MATERNO-INFANTIL</b>			
Diagnósticos al alta	1,52	1,56	1,61
Procedimientos al alta	1,62	1,72	1,61
GRD's inespecíficos	41(09%)	9(03%)	11(03%)
Peso medio	0,88131	0,55378	0,53494
Índice de complejidad	0,41	0,74	1,00
Índice de estancia media ajustada	0,45	0,89	0,82



### GRDs más frecuentes

#### HOSPITAL INFANTA CRISTINA

GRD	Descripción	Nº altas	Estancia media
55	PROCEDIMIENTOS MISCELÁNEOS SOBRE OIDO, NARIZ, BOCA Y GARGANTA	95	2,13
73	OTROS DIAGNÓSTICOS DE OIDO, NARIZ, BOCA Y GARGANTA EDAD >17	65	3,08
290	PROCEDIMIENTOS SOBRE TIROIDES	49	5,29
57	PROCED. S. A. & VA EXCEPTO AMIGDALECTOMÍA &/O ADENOIDECTOMÍA SOLO, EDAD > 17	47	3,17
56	RINOPLASTIA	30	2,73
Nº altas totales del Servicio		630	

#### HOSPITAL MATERNO-INFANTIL

GRD	Descripción	Nº altas	Estancia media
60	AMIGDALECTOMÍA Y/O ADENOIDECTOMÍA SOLO EDAD < 18	155	1,20
62	MIRINGOTOMIA CON INSERCIÓN DE TUBO EDAD< 18	113	1,09
74	OTROS DIAGNÓSTICOS DE OIDO, NARIZ , BOCA Y GARGANTA EDAD<18	6	1,67
468	PROCEDIMIENTO QUIRÚRGICO EXTENSIVO SIN RELACIÓN CON DIAGNÓSTICO PRINCIPAL	6	1,17
186	TRAST. DENTALES & BUCALES EXCEPTO EXTRACCIONES & REPOSICIONES EDAD < 18	5	1,00
Nº altas totales del Servicio		372	



## TRAUMATOLOGÍA

### Jefe de Servicio

Manuel Quiles Galindo

### Jefes de Sección

Diego Cachero Bernárdez

José M<sup>a</sup> García del Cid

### Supervisoras

Altagracia Risco Rodríguez

Josefa García Martínez

Mercedes Casas Llera

### Personal

Jefe de Servicio	1
Jefes de Sección	2
Facultativos especialistas de Área	20
Residentes	5
Supervisoras	3
Enfermeros / as	22
Auxiliares de enfermería	22

### Recursos

Camas de hospitalización	69
Consultas	8
Quirófanos	4
Sala de curas	1

### Actividad de Hospitalización

	2005	2006
Ingresos programados	1.657	1.904
Ingresos urgentes	918	971
Ingresos por traslados	102	371
Ingresos totales	2.677	3.246
Estancias totales	19.477	20.853
Porcentaje de ocupación	79,11	82,27
Estancia media	7,28	6,42

### Actividad Quirúrgica

	2005	2006
Intervenciones programadas	2.923	3.146
Intervenciones urgentes	461	495
Intervenciones con hospitalización	2.520	2.836
Intervenciones ambulatorias	864	805
Intervenciones totales	3.384	3.641

### Actividad de Consultas

	2005	2006
Primeras consultas	16.818	16.103
Consultas sucesivas	28.579	29.082
Total consultas	45.397	45.185
Relación sucesivas/primeras	1,70	1,81

### Indicadores de Rendimiento Hospitalario

	2004	2005	2006
<b>HOSPITAL INFANTA CRISTINA</b>			
<b>Traumatología</b>			
Diagnósticos al alta	3,78	4,09	4,33
Procedimientos al alta	1,69	2,04	2,33
GRD's inespecíficos	13(01%)	5(00%)	10(01%)
Peso medio	1,89056	1,91384	1,85951
Índice de complejidad	1,05	1,03	1,01
Índice de estancia media ajustada	1,03	1,02	1,06
<b>HOSPITAL MATERNO INFANTIL</b>			
<b>Traumatología Infantil</b>			
Diagnósticos al alta	1,74	1,47	1,75
Procedimientos al alta	1,92	1,96	1,57
GRD's inespecíficos	4(02%)	2(01%)	14(07%)
Peso medio	1,22610	1,23165	1,14626
Índice de complejidad	1,22	1,23	1,18
Índice de estancia media ajustada	0,99	0,65	0,64
<b>HOSPITAL PERPETUO SOCORRO</b>			
<b>Traumatología Ortopédica</b>			
Diagnósticos al alta	3,86	3,91	4,03
Procedimientos al alta	1,80	2,18	1,58
GRD's inespecíficos	1(00%)	6(00%)	6(00%)
Peso medio	2,01281	2,21709	2,43868
Índice de complejidad	0,90	0,95	1,01
Índice de estancia media ajustada	0,82	0,81	0,82

**GRDs más frecuentes****TRAUMATOLOGÍA-HOSPITAL INFANTA CRISTINA**

GRD	Descripción	Nº altas	Estancia media
211	PROC. DE CADERA Y FÉMUR EXCEPTO ARTICULACIÓN MAYOR EDAD >17 SIN CC	101	12,92
219	PROC. EXTR. INFERIOR Y HÚMERO EXC. CADERA, PIE, FÉMUR EDAD >17 SIN CC	93	7,72
818	SUSTITUCIÓN DE CADERA EXCEPTO POR COMPLICACIONES	69	12,99
254	FRACTURA, ESGUINCE, DESGARRO & LUXACIÓN BRAZO, PIerna EXCL. PIE EDAD > 17 SIN CC	59	3,44
229	PROC. SOBRE MANO O MUÑECA, EXCEPTO PROC. MAYORES S. ARTICULACIÓN SIN CC	54	2,30
Nº altas totales del Servicio		1.058	

**TRAUMATOLOGÍA INFANTIL-HOSPITAL MATERNO INFANTIL**

GRD	Descripción	Nº altas	Estancia media
229	PROC. SOBRE MANO O MUÑECA, EXCEPTO PROC. MAYORES S. ARTICULACIÓN SIN CC	20	1,25
212	PROC. DE CADERA Y FÉMUR EXCEPTO ARTICULACIÓN MAYOR EDAD < 18	15	4,40
867	ESCISIÓN LOCAL Y EXTRACCIÓN DE DISPOSITIVO FIJACIÓN INTERNA EXCEPTO CADERA	15	1,47
220	PROCEDIMIENTOS EXTR. INFERIOR & HÚMERO EXC. CADERA, PIE, FÉMUR EDAD < 18	14	2,50
227	PROCEDIMIENTOS SOBRE TEJIDOS BLANDOS SIN CC	14	1,71
Nº altas totales del Servicio		193	

**TRAUMATOLOGÍA ORTOPÉDICA-HOSPITAL PERPETUO SOCORRO**

GRD	Descripción	Nº altas	Estancia media
209	REIMPLANTACIÓN MAYOR ARTICULACIÓN Y MIEMBRO EXTR. INFERIOR, EXCEPTO CADERA	450	7,82
225	PROCEDIMIENTOS SOBRE EL PIE	179	2,50
222	PROCEDIMIENTOS SOBRE LA RODILLA SIN CC	148	2,59
818	SUSTITUCIÓN DE CADERA EXCEPTO POR COMPLICACIONES	137	7,61
867	ESCISIÓN LOCAL Y EXTRACCIÓN DE DISPOSITIVO FIJACIÓN INTERNA EXCEPTO CADERA	82	2,90
Nº altas totales del Servicio		1.658	





## UROLOGÍA

### Jefe de Servicio

Simón Asuar Aydillo

### Jefe de Sección

Carlos Domínguez Bravo

### Supervisor

Emilio Domínguez Concejero

### Personal

Jefe de Servicio	1
Jefe de Sección	1
Facultativos especialistas de Área	11
Residentes	3
Supervisor	1
Enfermeros / as	11
Auxiliares de enfermería	12
Personal administrativo	2

### Recursos

Camas de hospitalización	28
Consultas	2
Quirófanos	1

### Actividad de Hospitalización

	2005	2006
Ingresos programados	519	605
Ingresos urgentes	237	223
Ingresos por traslados	34	21
Ingresos totales	790	849
Estancias totales	6.261	6.948
Porcentaje de ocupación	63,93%	67,91%
Estancia media	7,93	8,18

### Actividad Quirúrgica

	2005	2006
Intervenciones programadas	777	818
Intervenciones urgentes	146	155
Intervenciones con hospitalización	657	770
Intervenciones ambulatorias	266	203
Intervenciones totales	923	973

### Actividad de Consultas

	2005	2006
Primeras consultas	3.804	3.876
Consultas sucesivas	11.271	10.647
Total consultas	15.075	14.523
Relación sucesivas/primeras	2,96	2,75

### Indicadores de Rendimiento Hospitalario

	2004	2005	2006
Diagnósticos al alta	4,29	4,80	4,67
Procedimientos al alta	1,83	2,01	1,87
GRD's inespecíficos	21(02%)	5(01%)	9(01%)
Peso medio	1,45821	1,41339	1,51839
Índice de complejidad	0,95	1,02	0,97
Índice de estancia media ajustada	1,14	1,15	1,21

### GRDs más frecuentes

GRD	Descripción	Nº altas	Estancia media
311	PROCEDIMIENTOS TRANSURETRALES SIN CC	129	5,01
339	PROCEDIMIENTOS SOBRE TESTÍCULO, PROCESO NO MALIGNO EDAD >17	78	3,12
305	PROC. S. RIÑÓN, URÉTER & PROC. MAYORES S. VEJIGA POR P. NO NEOPLÁSICO SIN CC	48	9,94
310	PROCEDIMIENTOS TRANSURETRALES CON CC	45	7,36
337	PROSTACTECTOMIA TRANSURETRAL SIN CC	44	6,59
Nº altas totales del Servicio		833	





## SERVICIOS CENTRALES

- ANATOMIA PATOLÓGICA
- ANÁLISIS CLÍNICOS
- ESTERILIZACIÓN
- FARMACIA
- HEMATOLOGÍA Y BANCO DE SANGRE
- INMUNOLOGÍA Y GENÉTICA
- MEDICINA NUCLEAR
- MICROBIOLOGÍA Y PARASITOLOGÍA
- NEUROFISIOLOGÍA
- ONCOLOGÍA RADIOTERÁPICA
- RADIODIAGNÓSTICO
- REHABILITACIÓN





# ANATOMIA PATOLÓGICA

## Jefe de Servicio

Ramón Gómez de Tejada Romero

## Jefe de Sección

Juan J. Pimentel Leo

## Supervisora

Agustina Tejada Merino

### Personal

Jefe de Servicio	1
Jefe de Sección	1
Facultativos especialistas de Área	9
Residente	1
Supervisora	1
Enfermeros / as	4
Técnicos	6
Auxiliares de enfermería	7
Personal administrativo	6

### Actividades de la Cartera de Servicios

Determinaciones	2005	2006
Biopsias	14.627	14.239
Biopsias intraoperatorias	171	456
Bloques	17.950	20.115
Cortes	29.504	30.843
IHQ	3.523	5.216
HQ	1.429	2.191
PCR	1.010	1.433
Citologías	2.435	2.117
Citologías ginecológicas	32.268	32.312
T. Citología	1.622	3.286
Inmunofluorescencias	595	459
PAAF (Punción Aspiración aguja fina)	732	672
Necropsias	18	21
Necropsias fetales	7	0

## ANÁLISIS CLÍNICOS

### Jefe de Servicio

M<sup>a</sup> Aurelia Ezpeleta Gabari

### Jefe de Sección

Alejandro Barquero Fernández

### Supervisores

Eduardo Tabares Sanguino

M<sup>a</sup> Soledad Asensio Díez

### Personal

Jefe de Servicio	1
Jefes de Sección	1
Facultativos especialistas de Área	14
Residentes	5
Supervisores	2
Enfermeros / as	10
Técnicos	29
Auxiliares de enfermería	5
Personal administrativo	7

### Recursos

Laboratorios	6
Laboratorios de Urgencias	2
Laboratorio de Errores Innatos del Metabolismo	1
Laboratorio de Hormonas	1
Laboratorio de Bioquímica	2
Laboratorio de Proteínas	1
Salas de Preanalítica	2
Salas de Extracciones	2



### Actividades de la Cartera de Servicios

	2005	2006
<b>ANÁLISIS CLÍNICOS</b>		
<b>Hospital Infanta Cristina</b>		
Bioquímica general	1.325.293	1.375.399
Laboratorio de Urgencias	489.032	511.161
Bioquímica Inmunológica	61.409	76.921
Metabolismo	115.681	150.950
Laboratorio Alergia	18.605	20.057
Hormonas	63.219	82.429
<b>Hospital Perpetuo Socorro</b>		
Bioquímica general	1.834.924	1.753.168
Laboratorio de Urgencias	311.462	348.354
Bioquímica Metabólica	45.435	56.100
Laboratorio orinas	87.252	88.694
Laboratorio Andrología	18.990	19.995



# ESTERILIZACIÓN

## Supervisoras

Rosa M<sup>º</sup> Elvira Contreras  
Esperanza Hinchado Laso

### Personal

Supervisoras	2
Enfermeros / as	2
Auxiliares de enfermería	17

### Recursos

Autoclaves	6
Sala de Óxido de Etileno	2
Máquina de esterilización de Peróxido	2
Almacén de limpio	2
Almacén	2
Sala de trabajo	4
Despachos	4

### Actividades de la Cartera de Servicios

Cargas de trabajo	2005	2006
Vapor	8.752	8.964
Óxido	472	372
Peróxido	2.423	2.683



## FARMACIA

### Jefe de Servicio

Francisco Javier Liso Rubio

### Jefe de Sección

Alfonso García de Yturriaga

### Supervisora

Agustina Tejada Merino



### Personal

Jefe de Servicio	1
Jefe de Sección	1
Facultativos especialistas de Área	6
Residentes	4
Supervisora	1
Enfermeros / as	9
Auxiliares de enfermería	11
Personal administrativo	4

### Recursos

Laboratorios	2
Oficinas de farmacia	2
Despachos	6
Salas de dispensación	2
Salas de unidosis	2
Sala de Citostáticos	1
Salas de Nutrición Parenteral	2
Consultas	2
Almacén	2
Salón de actos	1

### Actividades de la Cartera de Servicios

	2005	2006
--	------	------

#### Dispensación de medicamentos a pacientes ingresados:

Nº camas en Dosis Unitarias	408	404
Nº albaranes de dispensación de medicación	14.690	18.086
Nº de Vales oficiales de Estupefacientes dispensados	5.269	5.376
Medicamentos en ensayos clínicos	8	8

#### Dispensación de medicamentos a pacientes externos:

Nº de dispensaciones	1.893	7.509
Nº de pacientes	6.274	6.835

<b>Dispensación a centros adscritos al Área</b>	632	668
---	-----	-----

#### Solicitudes de medicamentos de Uso Compasivo

	54	60
--	----	----

<b>Solicitudes de medicamentos extranjeros</b>	92	94
--	----	----

#### Farmacotecnia:

Nº total de Fórmulas orales	16.431	17.028
Nº total de Formulas Tópicas	266	370
Nº total de Fórmulas Oftálmicas	181	286
Nº total de Fórmulas Inyectables	414	152
Nº total de Fórmulas Rectales	29	39

#### Nº de pacientes con Nutrición Parenteral total

	315	410
--	-----	-----

#### Nº total de Nutriciones Parenterales elaboradas

	3.105	4.263
--	-------	-------

#### Dosificación de medicamentos Citostáticos:

Nº pacientes tratados	3.451	4.164
Nº total de preparaciones elaboradas	11.212	12.264

#### Nº de informes de farmacocinética realizados

	32	17
--	----	----

#### Exploración - Radiofármaco

Gammagrafías Óseas - HDP - Tc - 99m	2.742	2.611
Cardiología nuclear - MIBI - Tc - 99m	3.479	3.575
Renogramas - MAG3 - Tc - 99m	461	511
Gammagrafías Óseas	283	328
Tratamientos con Yoduro Sódico	249	259
Exploraciones - Generador Tc - 99m	8.571	9.557





## HEMATOLOGÍA / BANCO DE SANGRE

### Jefe de Servicio

Roberto Bajo Gómez

### Jefes de Sección

Luis Javier Martínez -Pedrosa Fernández  
Ramón Luis Vaca Sánchez

### Supervisores

Mercedes Paredes Coello  
Remedios Cortés Alcario  
José Martín Rodríguez

### Personal

Jefe de Servicio	1
Jefes de Sección	2
Facultativos especialistas de Área	10
Residentes	2
Supervisores	3
Enfermeros / as*	37
Técnicos	6
Auxiliares de enfermería*	17
Personal administrativo	2

\*Parte del personal de Enfermería y Auxiliares de enfermería está compartido con otras unidades asistenciales

### Recursos

Camas de hospitalización	12
Laboratorios	2
Consultas	6
Salas	2

### Actividad de Hospitalización

	2005	2006
Ingresos programados	206	237
Ingresos urgentes	58	62
Ingresos por traslados	26	31
Ingresos totales	290	330
Estancias totales	2.269	2.205
Porcentaje de ocupación	62,16%	52,53%
Estancia media	7,82	6,68

### Actividad de Consultas

	2005	2006
Primeras consultas	1.659	1.774
Consultas sucesivas	46.388	46.702
Total consultas	48.047	48.476
Relación sucesivas/primeras	27,96	26,33

### Indicadores de Rendimiento Hospitalario

	2004	2005	2006
<b>HOSPITAL INFANTA CRISTINA</b>			
Diagnósticos al alta	3,22	3,62	3,85
Procedimientos al alta	1,59	1,78	2,58
GRD's inespecíficos	0(00%)	0(00%)	0(00%)
Peso medio	1,21038	1,98571	1,47261
Índice de complejidad	0,89	1,19	1,12
Índice de estancia media ajustada	1,16	0,92	1,03
<b>HOSPITAL PERPETUO SOCORRO</b>			
Diagnósticos al alta			5,76
Procedimientos al alta			3,40
GRD's inespecíficos			1(01%)
Peso medio			1,12526
Índice de complejidad			0,91
Índice de estancia media ajustada			0,69

**GRDs más frecuentes****HOSPITAL INFANTA CRISTINA**

GRD	Descripción	Nº altas	Estancia media
410	QUIMIOTERAPIA	38	2,45
404	LINFOMA Y LEUCEMIA NO AGUDA SIN CC	17	9,35
403	LINFOMA Y LEUCEMIA NO AGUDA CON CC	11	11,45
783	LEUCEMIA AGUDA SIN PROCEDIMIENTO QUIRÚRGICO MAYOR EDAD >17 SIN CC	9	16,22
395	TRASTORNOS DE LOS HEMATÍES EDAD > 17	8	10,25
Nº altas totales del Servicio		165	

**HOSPITAL PERPETUO SOCORRO**

GRD	Descripción	Nº altas	Estancia media
410	QUIMIOTERAPIA	93	2,88
395	TRASTORNOS DE LOS HEMATÍES EDAD > 17	22	4,50
404	LINFOMA Y LEUCEMIA NO AGUDA SIN CC	14	6,14
397	TRASTORNOS DE LA COAGULACIÓN	4	5,50
403	LINFOMA Y LEUCEMIA NO AGUDA CON CC	3	14,33
Nº altas totales del Servicio		160	

**Actividad del Banco de Sangre**

	Hospital Infanta Cristina	Hospital Perpetuo Socorro	Total
Nº concentrados hematíes	8.027	2.756	10.783
Nº concentrados plaquetas	2.176	394	2.570
Plasma fresco congelado (nº litros)	233	174	407
Plasma no fresco (nº litros)	0	0	0
Plasma crioprecipitado transfundido	0	0	0

## INMUNOLOGÍA Y GENÉTICA

### Jefe de Servicio

Emilio Doblaré Castellano

### Supervisora

M<sup>º</sup> Soledad Asensio Díez



### Personal

Jefe de Servicio	1
Facultativos especialistas de Inmunología	3
Facultativos de Genética	5
Supervisora	1
Enfermeros / as	1
Técnicos	11
Auxiliares de enfermería	1
Personal administrativo	1

### Recursos

Citómetros de Flujo	3
Unidad robotización inmunofluorescencia	1
Unidad robotización E.L.I.S.A.	2
Automatizador de SSO	1
Equipo de análisis multiplexado	1
Microscopios de fluorescencia	5
Cabinas flujo laminar	3
Cariotipadores	3
Equipo PCR cuantitativa a tiempo real	1
Secuenciador automático ADN	1

### Procedencia de peticiones y U.R.V.

Área de Badajoz	37.505
Hospital Infanta Cristina	14.738
Hospital Materno - Infantil	4.016
Hospital Perpetuo Socorro	4.356
Centro de Especialidades	8.246
Atención Primaria	6.149
Área de Mérida	1.557
Área de Don Benito	2.432
Área de Llerena-Zafra	14.083
Área de Cáceres	690
Área de Coria	2
Área de Plasencia	30
Área de Navalmoral	31
Otros	952
U.R.V. totales	12.534.360

### Actividades de la Cartera de Servicios

	2005	2006
<b>Nº Consultas de Inmunodeficiencias</b>	36	38
<b>Pruebas relacionadas con estudio de enfermedades autoinmunes</b>	47.016	48.994
<b>Pruebas de histocompatibilidad</b>	4.134	4.879
Estudios relacionados con Transplantes Renales		
Tipajes HLA	31	28
Pruebas cruzadas	59	59
Anticuerpos citotóxicos	646	643
Estudios relacionados con Transplantes de Médula Ósea		
Donantes altruistas para Fund. Carreras (REDMO)	305	257
Estudios familiares y búsqueda donantes por REDMO	250	268
Estudios de asociación HLA-enfermedad	2.843	3.624
<b>Pruebas de Citometría</b>		
Pruebas relacionadas con diagnóstico de inmunodeficiencias congénitas o adquiridas	3.086	3.802
Pruebas relacionadas con diagnóstico de enfermedades oncohematológicas	499	447
Estudios varios por Citometría	21	27
<b>Pruebas relacionadas con Biología Molecular</b>	12	121
<b>Genética</b>		
Consultas de Cáncer Genético Familiar	0	7
Citogenética convencional (cariotipos)		
Prenatales	0	32
Postnatales no oncológicos	498	484
Oncológicos	0	11
Citogenética Molecular		
Oncológica	0	3
No oncológica	71	51
Genética Molecular	128	204

## MEDICINA NUCLEAR

### Jefe de Servicio

Juan Ignacio Rayo Madrid

### Supervisora

Agustina Tejada Merino

#### Personal

Jefe de Servicio	1
Facultativos especialistas de Área Medicina Nuclear	4
Facultativos especialistas de Área Radiofarmacia	1
Supervisora	1
Enfermeros / as	4
Técnicos	8
Auxiliar administrativo	3

#### Recursos

Sala de exploración	7
Despachos	4
Gammacámaras Spect	3
Densitómetro óseo	1
Sonda Cirugía Radiodirigida	2
PET - CT	1
Ciclotrón	1

#### Actividades de la Cartera de Servicios

	2005	2006
Procedimientos totales	14.321	19.135
Procedimientos gammagráficos	9.897	12.863
Procedimientos densitométricos	4.424	5.796
Procedimientos de cardiología nuclear	3.620	4.584
Procedimientos PET-CT	0	476
Procedimientos de cirugía radiodirigida	66	160
% Pacientes del Área de Badajoz	64%	60%
% Pacientes de otras Áreas	36%	40%
% Pacientes Hospitalizados	18%	18%
% Pacientes Ambulantes	82%	82%
Consultas médicas	549	631
Consultas de enfermería	7.719	9.811
Nº total de Unidades Relativas de Valor (URV)	32.511	43.002





# MICROBIOLOGÍA Y PARASITOLOGÍA

## Jefe de Servicio

Francisco Javier Blanco Palenciano

## Supervisora

M<sup>º</sup> Soledad Asensio Díez

### Personal

Jefe de Servicio	1
Facultativos especialistas de Área	4
Supervisora	1
Enfermeros / as	2
Técnicos	3
Auxiliares de enfermería	1
Personal administrativo	2

### Recursos

Laboratorios	2
--------------	---



### Actividades de la Cartera de Servicios

	2005		2006	
	Pacientes	Determinaciones	Pacientes	Determinaciones
Microbiología Hospital Infanta Cristina	24.251	32.382	32.205	38.127
Microbiología Hospital Perpetuo Socorro	16.870	27.607	26.064	34.177
Serología	6.225	21.630	-	29.052

## NEUROFISIOLOGÍA

### Responsable del Servicio

Adela González Roncero

### Supervisor

Alfonso Escalante López

#### Personal

Responsable del Servicio	1
Facultativos especialistas de Área	4
Residentes	2
Supervisor	1
Enfermeros / as	4
Auxiliares de enfermería	1

#### Recursos

Unidad de electroencefalografía en adultos	2
Unidad de electroencefalografía pediátrica	2
Unidad de potenciales evocados	1
Unidad de polisomnografía	1
Unidad de electromiografía	1

#### Actividades de la Cartera de Servicios

	2005	2006
Electroencefalogramas	2.611	2.807
Electromiogramas	1.826	1.825
Potenciales evocados	883	575
Estudios del sueño	128	136



## ONCOLOGÍA RADIOTERÁPICA

### Jefe de Servicio

Julia Luisa Muñoz García

### Supervisora

Agustina Tejada Merino

#### Personal

Jefe de Servicio	1
Facultativos especialistas de Área	4
Supervisora	1
Enfermeros / as	2
Técnicos	10
Auxiliares de enfermería	4

#### Recursos

Consultas	7
Planificador	1
Salas de tratamiento	2
Sala de Cobaltoterapia	1
Sala de taller de plomos	1
Aceleradores lineales de electrones	2

#### Actividad de Hospitalización

	2005	2006
Ingresos programados	5	3
Ingresos urgentes	2	0
Ingresos por traslados	3	4
Ingresos totales	10	7
Estancias totales	66	38
Estancia Media	6,60	5,43

#### Actividad de Consultas

	2005	2006
Primeras consultas	1.110	1.184
Consultas sucesivas	6.647	7.579
Total consultas	7.757	8.763
Relación sucesivas/primeras	5,99	6,40

#### Actividades de la Cartera de Servicios

	2005	2006
Nº Pacientes nuevos	1.086	1.177
Nº Pacientes revisados	2.846	3.385
Nº Simulaciones	1.854	1.565
Nº Pacientes tratados	928	1.079
Pacientes tratados en la Unidad de Cobalto	94	0
Pacientes tratados en el Acelerador Lineal	387	570
Pacientes tratados en el Acelerador Lineal Mevatron	447	509
Dosis totales de tratamiento	25.246	29.202
Campos totales	76.695	90.839
Bolsas de sangre tratada	8.932	9.645
Plomos elaborados	2.808	2.701

#### GRDs más frecuentes

GRD	Descripción	Nº altas	Estancia media
64	NEOPLASIA MALIGNA DE OIDO, NARIZ, BOCA & GARGANTA	2	7,00
409	RADIOTERAPIA	1	1,00
347	NEOPLASIA MALIGNA, APARATO GENITAL MASCULINO, SIN CC	1	1,00
318	NEOPLASIAS DE RIÑÓN & TRACTO URINARIO CON CC	1	21,00
207	TRASTORNOS DEL TRACTO BILIAR CON CC	1	3,00
Nº altas totales del Servicio		8	

## RADIODIAGNÓSTICO

### Jefe de Servicio

Ramiro Gallardo Bodión

### Jefes de Sección

Feliciano Domínguez Franco

Juan Zapata Blanco

Juan Álvaro Fernández González

Maria Solana Lara

Jesús Miras González

### Supervisores

Antonio M<sup>º</sup> Prudencio Gamino

Lourdes Muñoz Rejas

### Personal

Jefe de Servicio	1
Jefes de Sección	5
Facultativos especialistas de Área	21
Residentes	3
Supervisores	2
Enfermeros / as	26
Técnicos	41
Auxiliares de enfermería	21

### Recursos

Salas de Rx convencional	8
Rx portátil	4
Mamógrafo	2
Telemando	3
Resonancia magnética nuclear	2
TAC helicoidales	3
Arteriógrafo digital	2
Ecógrafos	8
Eco-Doppler	4

### Actividad de Hospitalización

	2005	2006
Ingresos programados	26	19
Ingresos urgentes	0	0
Ingresos por traslados	4	4
Ingresos totales	30	23
Estancias totales	62	53
Estancia Media	2,07	2,30

### Indicadores de Rendimiento Hospitalario

	2004	2005	2006
HOSPITAL INFANTA CRISTINA			
Diagnósticos al alta	3,21	4,00	2,89
Procedimientos al alta	1,42	1,71	2,44
GRD's inespecíficos	2(11%)	1(04%)	1(06%)

### Actividades de la Cartera de Servicios

	2005	2006
Rx convencional	137.241	126.242
Mamografías	10.237	8.697
Estudios de Digestivo	3.192	4.126
Estudios Urológicos	1.734	2.153
Radiología Vascular Intervencionista	1.274	1.379
TAC	17.128	18.245
Ecografías generales	28.393	30.160
Ecografía de mama	2.842	3.085
Resonancias Magnéticas	8.238	8.459
Ortopantomografías	5.096	5.614



**GRDs más frecuentes**

HOSPITAL INFANTA CRISTINA

GRD	Descripción	Nº altas	Estancia media
234	OTROS PROC. QUIRÚRGICOS DE S. MUSCULOESQUELETICO & T. CONECTIVO SIN CC	5	2,20
530	CRANEOTOMIA CON CC MAYOR	2	6,50
468	PROCEDIMIENTO QUIRÚRGICO EXTENSIVO SIN RELACIÓN CON DIAGNÓSTICO PRINCIPAL	1	2,00
316	INSUFICIENCIA RENAL	1	1,00
301	TRASTORNOS ENDOCRINOS SIN CC	1	2,00
Nº altas totales del Servicio		18	



# REHABILITACIÓN

## Jefe de Servicio

Mauro Antonio Baldoy Ruiz

## Supervisora

M<sup>a</sup> Soledad Corrales Virel

### Personal

Jefe de Servicio	1
Facultativos especialistas de Área	6
Supervisora	1
Enfermeros / as	4
Fisioterapeutas	24
Terapeutas ocupacionales	2
Auxiliares de Enfermería	10



### Actividad de Consultas

	2005	2006
Primeras consultas	5.131	4.794
Consultas sucesivas	11.476	10.655
Total consultas	16.607	15.449
Relación sucesivas/primeras	2,24	2,22





## SERVICIOS DE ÁREA

- ADMISIÓN Y DOCUMENTACIÓN CLÍNICA
- ATENCIÓN AL USUARIO
- SISTEMAS DE INFORMACIÓN
- BIBLIOTECA





## ADMISIÓN Y DOCUMENTACIÓN CLÍNICA

### Coordinador

José Luis Silos Muñoz

### Supervisora

Josefa Tejada Merino

### Personal

Coordinador	1
Médicos	6
Supervisora	1
Enfermeros / as	4
Personal administrativo	95
Celadores	3
Documentalista	1
Telefonista	1

### Recursos

Nave industrial (Archivo de pasivo)	1
Edificio (Archivo de activo y codificación)	1
Despachos	4
Salas de atención al público	4



### Movimientos anuales de Historias Clínicas

	2005	2006
Peticiones historias clínicas programadas	343.304	374.832
Peticiones no programadas	24.835	27.605
Porcentaje de historias clínicas servidas	88,24%	92,94%
Nº movimientos /día	3.339,38	3.449,50
Total de devoluciones	367.574	376.230
Pendientes de devolución	7.403	2.242
Documentaciones clínicas entregadas		1.135

### Unidad de Codificación

	2005	2006
Altas de hospitalización (CMBD)	32.132	32.271
Cirugía ambulatoria especializada	13.171	14.232
Índice de codificación de altas de hospitalización (%)	99,69%	99,89%
Índice de codificación de Cirugía Ambulatoria Especializada (%)	99,98%	99,99%
Nº diagnósticos / alta en el CMBD	4,87	4,99
Nº procedimientos /alta en el CMBD	3,25	3,26
GRD's inespecíficos por mala codificación	0	1
Peso Medio	1,59	1,64
IC	1,01	1,01
IEMA	0,96	0,95

### Procedimientos Administrativos

	2005	2006
Ingresos hospitalarios	32.142	32.300
Traslados intrahospitalarios	4.856	5.897
Atenciones de urgencias	141.647	149.726
Consultas externas	402.985	409.584
Citaciones de consultas externas		263.394
Captura de actividad de consultas externas		327.239
Citaciones radiológicas		76.717
Registros quirúrgicos totales	28.588	29.793
Entradas en Lista de Espera Quirúrgica	16.562	16.718
Salidas de Lista de Espera Quirúrgica	17.153	16.954
Pacientes depurados de Lista de Espera Quirúrgica	5.694	3.868
Derivaciones radiológicas a centros privados		4.424
Pacientes canalizados		617

## ATENCIÓN AL USUARIO

### Coordinadora

M<sup>a</sup> Isabel Lozano Grajera

### Jefe de Atención al Usuario Atención Especializada

Montaña García Pastor

### Responsable Hospital Perpetuo Socorro-Materno Infantil

M<sup>a</sup> del Castillo Fernández Galán



### Personal

Coordinadora	1
Jefe de Atención al Usuario Atención Especializada	1
Responsable H. Perpetuo Socorro - Materno Infantil	1
Enfermeras	3

### Actividades más significativas que realizan en el Servicio

	2006
Reclamaciones	2.423
Sugerencias	118
Agradecimientos	20
Solicitudes de documentación clínica	872
Solicitudes cambio de especialistas	290
Solicitudes de 2 <sup>a</sup> opinión médica	207
Localización de pacientes y familiares	222
Gestión de citas para consultas externas	1.541
Localización de objetos perdidos	210
Problemática de transporte	164
Información general	2.447
Actividades relacionadas con lencería	14
Actividades relacionadas con limpieza	38
Habitabilidad	118
Recursos materiales	110
Cocina	41
Trato personal	177
Información clínica del proceso	210
Contactos con otros centros u organismos	540
Residencia de familiares	314
Encuestas realizadas	9
Problemática asistencial	239
Otras actividades del Sau	832



### Actividades de Trabajo Social

	2006	
	H. Infanta Cristina	H. Perpetuo Socorro H. Materno- Infantil
Información - valoración de prestaciones y servicios sociales	1.634	1.247
Atención a pacientes mayores	1.598	178
Atención social a víctimas de violencia de género	57	2
Atención a pacientes crónicos con problemática social añadida	338	101
Atención a pacientes con adicciones	166	22
Actuación con pacientes derivados del centro penitenciario	19	49
Atención a pacientes oncológicos	207	42
Atención a pacientes extranjeros	97	20
Residencia de familiares	1.513	40
Atención a pacientes en el Servicio de Urgencias	2.837	12
Actuación al alta hospitalaria	2.437	358
Coordinación Primaria - Especializada	368	96
Interrupción voluntaria del embarazo	-	30
Intervención en dieta para familiares/acompañantes	263	391
Coordinación con los Servicios Sociales de Base	3.535	294
Servicio de intérprete de lengua de signos	-	13
Prestaciones de camas articuladas	36	88
Intervención en el programa Compañía	121	14
Atención a pacientes transeúntes o sin techo	57	13
Atención a pacientes politraumatizados	173	-
Intervención en accidentes laborales	49	-
Atención a pacientes psiquiátricos	604	-
Intervención en transporte sanitario	298	-
Derivaciones de pacientes parapléjicos	18	-
Intervención en el programa Mariposas	12	-
Actuación con menores	-	67
Éxitus	-	31
Certificados para inscripción del recién nacido en Registro Civil	-	1.341
Coordinación con otros Centros Hospitalarios	-	205
Coordinación con Organismos Oficiales	-	353
Prestaciones ortoprotésicas	-	71

### Actividades Lúdicas Educativas

	2006
Cine infantil (sesiones)	65
Proyección de dibujos animados (sala espera urgencias infantil)	365
Talleres voluntarios Cruz Roja infantil	86
Navidad	9
Concurso de postales navideñas	1
Visitas guiadas a cocina	10
Conferencias en asociaciones de vecinos	5

## SISTEMAS DE INFORMACIÓN

### Coordinador

Carlos Gómez Márquez

Personal		Recursos	
Coordinador	1	Despachos	1
Programadores	3	CPD (Centro Proceso datos)	1
Operadores	2	Salas	3
Técnicos de soporte presencial*	5		

\* Los técnicos de soporte presencial son personal de una empresa externa.

### Actividades realizadas en el Área

El Proyecto Jara en el año 2006, ha acaparado en gran parte, el trabajo de los profesionales de informática del Área.

Después del primer año de Proyecto dedicado al análisis de los procesos de la gestión asistencial de atención primaria y de los procesos de gestión económica, se realizan en el área la implantación y arranque de estas dos aplicaciones.

Este segundo año de proyecto se dedica al análisis de los procesos de atención especializada, siendo el Hospital Infanta Cristina donde se realizan estos análisis al ser este centro Hospital piloto del Proyecto.

### ACTIVIDADES REALIZADAS

- Proyecto de control de accesos al Hospital Infanta Cristina de familiares de pacientes, visitas y personal del centro
- Implantación y arranque del Proyecto Jara en el área económico-financiera en suministros, almacén, contabilidad y cargos a terceros
- Implantación y arranque del Proyecto Jara en asistencial en la Zona de Salud de Badajoz , correspondiente a los Centros de Salud de La Paz, San Fernando, El Progreso, San Roque, Zona Centro, Valdepasillas y Ciudad Jardín
- Implantación del Proyecto Zurbarán ( Imagen Digital Radiológica ) en el Hospital Infanta Cristina en todas las modalidades del servicio de Radiología
- Ampliación de cableado estructurado de voz y datos en Hospitales y Centros de Salud del Área.
- Resolución de más de 9.000 incidencias de usuarios.
- Realización del pliego de prescripciones del Proyecto de cableado estructurado de voz y datos del Hospital Materno Infantil.
- Arranque y puesta en funcionamiento de telefonía IP en atención especializada entre distintos servicios





## BIBLIOTECA

### Personal

Gestión de la Función Administrativa	1
Administrativo	1
Auxiliares administrativos*	2

\*Uno de ellos a tiempo parcial

### Recursos

Biblioteca en el Hospital Infanta Cristina	1
Biblioteca en el Hospital Perpetuo Socorro	1
Biblioteca en el Hospital Materno Infantil	1

### Actividades realizadas durante el año 2005

#### Página Web

- Participación en el grupo de trabajo de las bibliotecas del Sistema Sanitario Público de Extremadura.
- Toma de decisiones respecto a compra de productos compartidos: Plataformas Ovid, Proquest y Doyma.
- Puesta en marcha de Millenium, resultado del acuerdo de la Dirección General de Formación y la Universidad de Extremadura para la introducción de la Red de Bibliotecas del SES en el Sistema de Gestión de Bibliotecas de la UEX.
- Participación activa en el acuerdo para colocar en Portal SES la página de las bibliotecas, con la posibilidad de entrada de todos los usuarios del Área, identificados con sus claves, en la página de recursos de las bibliotecas.
- Actualizaciones de enlaces que corresponden a cada biblioteca: 18 puestas al día en enlaces por especialidades y 6 puestas al día en enlaces generales.
- Comisión de Docencia: actualización continúa de actas, programa común complementario, etc.
- Recopilación, conversión en PDF y colocación en web de sesiones generales.
- Colocación en la web del curso de urgencias para residentes.
- Actualizaciones y desarrollo de la página del Área: nuevas secciones:
- Altas de usuarios: 978 usuarios registrados.

#### Concurso de revistas

- Se revisaron los títulos de las revistas contratadas, adaptándolos a las nuevas necesidades y, sobre todo, evaluando los títulos por su factor de impacto, uso real por los usuarios y posibilidad de enlace online.

#### Libros

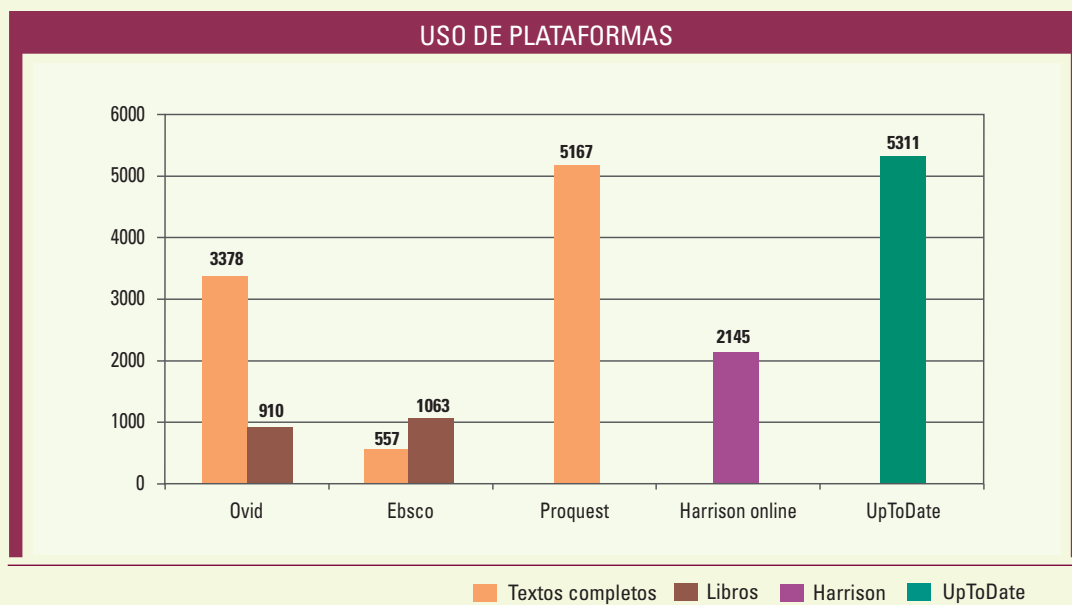
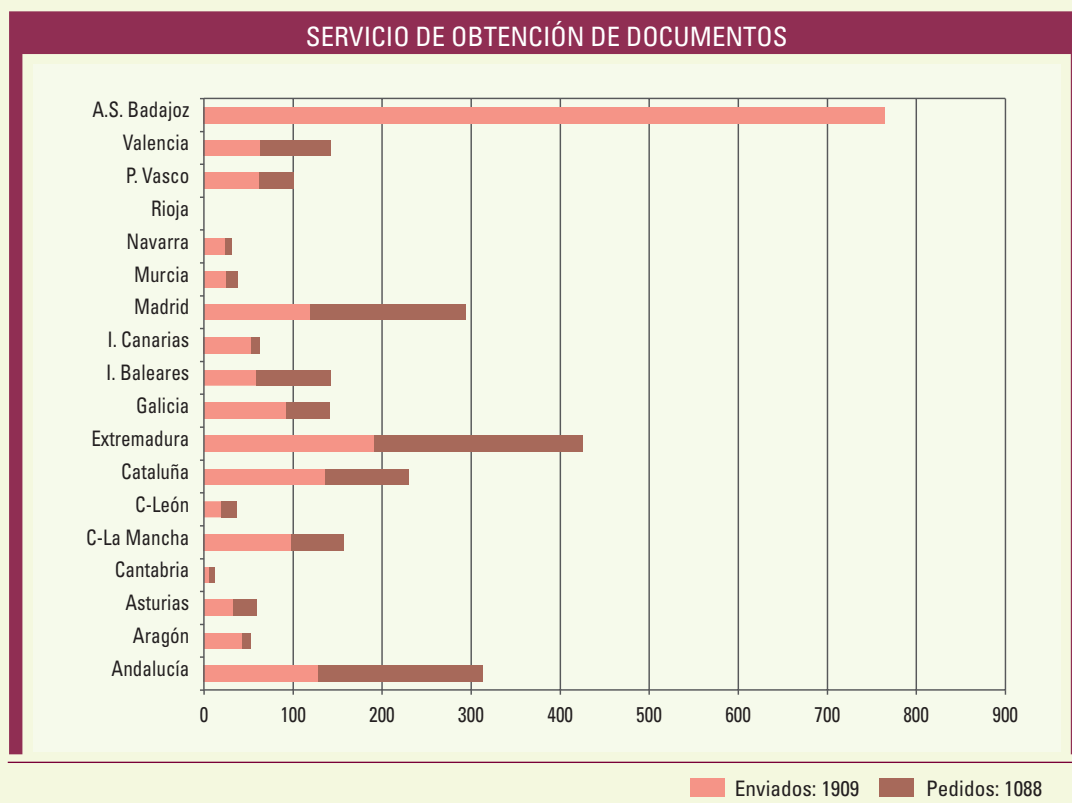
- UpToDate, destacamos este recurso cómo la más importante adquisición por el área de salud para la biblioteca del área. Las estadísticas muestran el gran interés suscitado, con un número de visitas de 5311.
- Compra de libros electrónicos que se colocaron en la web.
- Harrison online en español.

#### Puesta al día de catálogos

- En el Catalogo Colectivo Nacional (C-17) se registraron 2167 puestas al día por parte de la biblioteca.
- En catálogos de la página web la actualización es continúa, manteniendo al día todos los títulos, sus fondos y sus enlaces.

### Servicio de Obtención de Documentos

- Incremento durante el año por tener posibilidad de enviar/pedir a través de la página web y con la información de los catálogos actualizados.
- Acuerdos con bibliotecas de hospitales españoles para el intercambio gratuito de documentación. En la actualidad se han realizado acuerdos 73 bibliotecas de hospitales y centros de documentación. Ha sido también importante el acuerdo con la biblioteca central de la Universidad de Extremadura que nos aporta todos sus fondos en un mínimo de tiempo y en pdf.





### Las revistas más leídas

New England Journal of Medicine	567	Ovid	Chest	139	Proquest
The New England Journal of Medicine	493	Proquest	The Journal of Nuclear Medicine	127	Proquest
Critical Care Medicine	446	Ovid	Mayo Clinic Proceedings	119	Proquest
The Lancets	334	Proquest	Journal of Inherited Metabolic Disease	109	Proquest
Clinical Orthopaedics & Relate Research	312	Ovid	Journal of Hypertension	108	Ovid
Spine	241	Ovid	Neurology	98	Ovid
Laryngoscope	234	Ovid	Circulación	91	Ovid
Clinical Chemistry	186	Proquest	Pediatrics	90	Proquest
The American Journal of Psychiatry	149	Proquest	Plastic & Reconstructive Surgery	89	Ovid
Neurosurgery	148	Ovid	Anesthesia & Analgesia	85	Ovid

### Los libros más leídos

UpToDate	5.311	Biblioteca
Harrison online en español	2.145	Biblioteca
Fitzpatrick's Color Atlas and Synopsis of Clinical Dermatology 5th Ed 2005	280	Ebsco
Neonatology: Management, Procedures, On-Call Problems, Diseases, and Drugs 5th Ed 2004	189	Ebsco
Harrison's Principles of Internal Medicine	141	Ovid
Goodman & Gilman: The Pharmacological Basis of Therapeutics - 11th Ed, 2006	125	Ebsco
5-Minute Clinical Consult 2007, The	88	Ebsco
Adams & Vectors' Principles of Neurology- 8TH ED, 2005	86	Ebsco
Current diagnosis & Treatment in Pediatrics - 18th ed, 2007	62	Ebsco
Clinical Imaging: An Atlas of Differential Diagnosis	50	Ovid
Clinical Evidence	49	Ovid
Cancer: Principles & Practice of Oncology	39	Ovid
Harwood-Nuss' Clinical Practice of Emergency Medicine	36	Ovid
Current Medical Diagnosis & Treatment - 45th Ed 2006	32	Ebsco
Diseases of the Kidney & Urinary Tract	30	Ovid
Oski's Pediatrics	30	Ovid
Schwart's Principles of Surgery - 8th ed, 2005	27	Ebsco
Clinical Anesthesia	26	Ovid
Head & Neck Surgery - Otolaryngology	24	Ovid

### Actividad Científica

- Recogida de datos y elaboración de la memoria científica de 2005
- Cursos impartidos de Búsqueda bibliográfica en Internet dirigido a enfermeras residentes de primer y segundo año (7 horas lectivas), Búsqueda bibliográfica (MBD1) dirigido a MIR de Medicina Familiar y Comunitaria (2 grupos, 9 horas lectivas cada uno) y Búsquedas bibliográficas (MBD1) dirigido a MIR de especialidades (8 grupos, 5 horas lectivas cada uno)
- Cursos recibidos de Fundamentos teóricos del formato MARC 21 en la Escuela de Estudios de Ciencias de la Salud (Octubre 16 horas lectivas ) y Fundamentos prácticos del sistema de gestión bibliotecaria Millenium en la Escuela de Estudios de Ciencias de la Salud (Octubre 12 horas lectivas)



# actividad asistencial en atención primaria







## OFERTA DE SERVICIOS

### Atención al individuo

- Atención sanitaria
  - Integral y en todas las etapas del ciclo vital
  - En consulta
  - En domicilio
  - A demanda
  - De forma concertada o programada
  - Atención urgente
- Promoción y prevención de la salud
  - Educación para la salud individual y en grupos
  - Educación para la salud en centros educativos
  - Deshabitación tabáquica
  - Control de otros factores de riesgo
  - Inmunizaciones
  - Quimioprofilaxis
  - Vigilancia epidemiológica
  - Cribados y screening de aquellos procesos que esté indicado
  - Cribados de factores de riesgo
- Cuidado y recuperación de la salud
  - Aplicación de técnicas diagnósticas y terapéuticas básicas
  - Prescripción de fármacos u otros tipos de terapias
  - Cirugía menor
  - Derivación de pacientes a otros niveles asistenciales
  - Gestión de la incapacidad temporal
  - Cumplimentación de certificados médicos u otros informes requeridos por el particular u otra institución
  - Rehabilitación de posibles secuelas físicas o psíquicas
  - Tratamientos fisioterapéuticos
  - Apoyo social

### Atención a la familia

- Estudio de la estructura familiar
- Exploración de los factores de desestructuración y disfunción familiar
- Identificación y apoyo a cuidadores principales

### Atención a la comunidad

- Vigilancia epidemiológica
- Programa de inmunizaciones
- Controles sanitarios del agua, alimentos, industrias,...
- Calificación sanitaria de establecimientos de comidas preparadas
- Verificación de la trazabilidad de los alimentos
- Control de las condiciones sanitarias de viviendas, locales, piscinas y otros establecimientos públicos
- Control de zonas de baño
- Búsqueda activa de instalaciones con riesgo de Legionelosis

- Control sanitario de productos químicos
- Control de enfermedades transmisibles
- Control de zoonosis
- Policía sanitaria Mortuoria
- Educación sanitaria poblacional
- Diseño y desarrollo de programas comunitarios

### Docencia e Investigación

- Formación continuada
- Participación en actividades formativas intraequipo y extraequipo
- Tutoría
- Investigación

### Actividades administrativas

- Citaciones mostrador
- Gestión de consultas con Atención Especializada (Telecita)
- Tramitación de tarjetas sanitarias

### Atención Sociosanitaria

- Gestión de casos en personas dependientes
- Solicitudes de ayuda a domicilio y teleasistencia
- Coordinación con Servicios Sociales de Base

### Telemedicina

### Atención a toxicomanías y otras adicciones patológicas

### Atención a la Salud Bucodental

- Atención a la salud bucodental en población escolar
- Asistencia Bucodental a la población infantil (PADIEX)
- Asistencia bucodental a discapacitados intelectuales (PADDI)
- Asistencia bucodental a la embarazada
- Atención a la patología bucodental

### Atención urgente en Emergencias Sanitarias

- Traslado urgente a centros sanitarios si precisa por Unidad Móvil de Emergencias (UME)

### Atención a la Planificación Familiar

### Atención a la Salud Mental

### Atención y Cuidados Paliativos

- En patologías crónicas o enfermedades terminales

### Atención al duelo patológico

### Atención al dolor severo





## COBERTURA DE LA CARTERA DE SERVICIOS 2006

Área de Badajoz	Total población del área	% de población susceptible según prevalencia	Máximo de casos esperados según prevalencia	Objetivo	Cobertura alcanzada	
100	Consulta niños	40.657	75	30.493	27.374	27.648
101	Vacunaciones	40.657	100	40.657	38.129	38.991
102	Revisiones del niño sano: (0 - 23 meses)	4.896	100	4.896	4.709	5.711
103	Revisiones del niño sano: (2 - 5 años)	10.304	100	10.304	7.954	8.030
104	Revisiones del niño sano: (6 - 14 años)	25.457	100	25.457	18.804	18.063
105	Educación para la salud en centros educativos	106	100	106	70	54
106	Prevención de la caries infantil	25.457	100	25.457	18.046	20.327
200	Captación y valoración de la mujer embarazada	2.448	100	2.448	2.002	2.045
201	Seguimiento de la mujer embarazada	2.448	75	1.836	1.540	1.745
202	Preparación al parto	2.448	100	2.448	1.184	1.231
203	Visita en el primer mes de postparto	2.448	100	2.448	1.585	1.592
204	Información y seguimiento de métodos anticonceptivos	67.926	100	67.926	10.933	11.854
205	Vacunación de la Rubeola	38.406	100	38.406	9.584	9.314
206	Diagnóstico precoz de Cáncer de Cérvix	47.924	100	47.924	5.806	5.446
207	Diagnóstico precoz de Cáncer de Endometrio	42.661	100	42.661	15.443	17.487
208	Diagnóstico precoz de Cáncer de Mama	18.404	100	18.404	8.479	8.162
209	Atención a la mujer en el climaterio	12.764	100	12.764	3.511	3.820
300	Consulta adultos	214.478	60	128.687	99.449	109.487
301	Vacunación de la Gripe	0	100	41.166	25.413	25.260
	Mayores o igual a 65 años	41.166	15	32.095	12.261	13.198
	Menores de 65 años	213.969	100	214.478	22.345	19.680
302	Vacunación del Tétanos	214.478	2	5.103	689	706
303	Vacunación de la Hepatitis B a grupos de riesgo	255.135	100	214.478	105.102	115.831
304	Prevención de Enfermedades Cardiovasculares	214.478	20	42.896	25.040	25.560
305	Atención a pacientes crónicos: Hipertensos	214.478	6	12.869	11.043	10.186
306	Atención a pacientes crónicos: Diabetes	214.478	7	8.095	2.618	2.738
307	Atención a pacientes crónicos: EPOC	115.647	12	25.737	13.317	11.091
308	Atención a pacientes crónicos: obesos	214.478	20	42.896	12.252	12.376
309	Atención a pacientes crónicos: Hipercolesterolemia	214.478	0,3	643	84	67
310	Atención a pacientes con VIH - SIDA	214.278	6	12.869	570	611
311	Educación a grupos de pacientes crónicos: Diabéticos	214.478	20	42.896	628	1.063
312	Educación para la salud a otros grupos	214.478	11	4.528	2.014	1.882
313	Atención domiciliar a pacientes inmovilizados	41.166	0,2	510	323	303
314	Atención a pacientes terminales	255.135	10	21.448	881	898
315	Atención al consumidor excesivo de alcohol	214.478	100	19.650	7.664	8.056
316	Prevención y detección de problemas en el anciano	19.650	1,35	3.444	1.174	1.150
317	Cirugía Menor	255.135	100	41.166	25.413	25.260
400	Tratamientos fisioterapéuticos básicos	255.135	1,8	4.592	1.931	2.631

## Resultados de la Evaluación de la Cartera de Servicios 2006

Equipos de Atención Primaria	Objetivo	Resultado	Diferencia
Alburquerque	47,84	48,29	0,45
Alconchel	43,23	44,84	1,61
Anexo I	38,40	38,53	0,13
Barcarrota	43,50	44,06	0,56
Jerez de los Caballeros	44,63	41,30	-3,33
La Paz	40,75	41,11	0,36
La Roca de la Sierra	46,19	53,22	7,03
Montijo	40,73	45,73	5,00
Oliva de la Frontera	43,77	42,08	-1,69
Olivenza	38,19	38,28	0,09
Pueblonuevo del Guadiana	39,33	39,40	0,07
San Fernando	42,84	44,04	1,20
El Progreso	42,25	42,35	0,10
San Roque	34,42	36,82	2,40
San Vicente de Alcántara	61,97	64,06	2,09
Santa Marta	48,00	50,94	2,94
Talavera la Real	39,00	39,41	0,41
Villanueva del Fresno	56,16	58,68	2,52
Zona Centro	43,94	46,31	2,37
<b>Área de Badajoz</b>	<b>43,68</b>	<b>44,77</b>	<b>1,09</b>





## ACTIVIDAD ASISTENCIAL DE FACULTATIVOS MÉDICOS

La población total del área de salud de BADAJOZ es de 255.135 personas

	2005			2006		
	Médico de Familia	Pediatra	TOTAL	Médico de Familia	Pediatra	TOTAL
Nº Total de Consultas	1.879.030	205.129	2.084.159	1.837.733	185.273	2.023.006
Frecuentación media	8,73%	6,17%	8,32%	8,24%	5,78%	7,93%
Presión Asistencial Total	48,17	27,57		47,09	26,79	
Presión Asistencial en Domicilio	1,52	0,02		1,25	0,01	

	Presión Asistencial Total (pac/día)	CENTRO (pacientes / día)			Domicilios (pac/día)
		Consulta Espontánea	Consulta Administrativa	Consulta Programada	
Medicina	47,09	22,07	19,16	4,51	1,25
Pediatría	26,79	20,70	1,87	4,21	0,01
Global Área	44,03				

### Comparativa entre las Zonas de Salud

Zona de Salud	Frecuentación global (%)	Presión Asistencial Global (pacientes / día)
Alconchel	12,25%	42,77
Villanueva del Fresno	11,89%	44,23
Santa Marta de los Barros	11,72%	48,81
Barcarrota	10,94%	50,58
Alburquerque	10,82%	48,63
Olivenza	10,59%	59,27
Montijo	10,44%	63,59
Jerez de los Caballeros	10,35%	56,67
Oliva de la Frontera	9,79%	55,95
Talavera la Real	9,26%	44,83
Pueblonuevo del Guadiana	8,79%	37,58
<b>Global área</b>	<b>7,93%</b>	<b>44,03</b>
San Vicente de Alcántara	7,85%	44,67
La Roca de la Sierra	6,44%	44,71
Zona Centro	6,21%	37,43
San Fernando	5,92%	38,17
San Roque	5,82%	39,16
Anexo I	5,39%	38,98
La Paz	4,06%	28,98

## ACTIVIDAD ASISTENCIAL DE ENFERMERÍA

Nº Total de consultas enfermería	1.259.914
Consultas realizadas en el centro	1.091.184
Porcentaje de consultas en el centro	86,60%
Consultas realizadas en domicilios	168.730
Porcentaje de consultas en domicilios	13,40%
Frecuentación media	5,22
Presión Asistencial Total	28,07

Presión Asistencial Total (Pacientes / día)	CENTRO (pacientes / día)			DOMICILIOS(pacientes / día)	
	Demanda	Programada	Botiquín	Programados	Botiquín
28,07	5,61	9,13	13,79	2,10	2,40

### Comparativa entre las Zonas de Salud

Zona de Salud	Frecuentación global (%)	Presión Asistencial Global (pacientes / día)
Villanueva	10,58%	40,28
Alconchel	8,78%	29,25
Santa Marta	7,94%	25,60
Barcarrota	7,86%	35,99
Talavera	7,41%	36,02
San Vicente	7,35%	41,66
La Roca	7,31%	50,99
Jerez	6,77%	36,04
Zona Centro	6,49%	38,69
Alburquerque	6,48%	28,61
Oliva	6,36%	35,88
San Fernando	5,87%	36,61
Montijo	5,72%	34,57
Pueblonuevo	5,66%	25,25
<b>Global Área</b>	<b>5,22%</b>	<b>28,07</b>
Olivenza	5,12%	28,76
San Roque	4,33%	28,85
El Progreso	3,74%	23,10
Anexo I - Ciudad Jardín	2,82%	20,12
La Paz	2,55%	18,04



## ACTIVIDAD ASISTENCIAL DE LOS PUNTOS DE ATENCIÓN CONTINUADA (PAC)

### Actividad total 2006

Total de pacientes atendidos	352.591
Total atendidos en el centro	291.722
% de atendidos en el centro	82,74%
Total atendidos en domicilio	60.869
% de atendidos en domicilio	17,26%
Pacientes derivados al hospital	9.793
% de derivaciones hospitalarias	2,78%
% Urgencias solucionadas en P.A.C.	97,22%

### Actividad asistencial por PACs

PACs	Total pacientes atendidos			Total pacientes derivados al hospital	Derivaciones %
	Total	Centro	Domicilio		
Alburquerque	24.050	21.180	2.870	478	1,99%
Alconchel	9.659	7.131	2.528	462	4,78%
Anexo I	14.654	13.264	1.390	222	1,51%
Barcarrota	15.683	10.880	4.803	526	3,35%
Jerez de los Caballeros	24.882	17.918	6.964	1.010	4,06%
La Paz	14.044	13.114	930	60	0,43%
La Roca de la Sierra	6.227	5.347	880	125	2,01%
Montijo	42.448	37.081	5.367	1.457	3,43%
Oliva de la Frontera	13.913	9.605	4.308	458	3,29%
Olivenza	16.381	13.863	2.518	555	3,39%
Perpetuo Socorro*	12.516	9.376	3.140	710	5,67%
Pueblonuevo	13.101	11.975	1.126	357	2,72%
San Fernando	31.517	29.348	2.169	484	1,54%
San Roque	26.190	23.675	2.515	656	2,50%
San Vicente de Alcántara	18.366	10.705	7.661	367	2,00%
Santa Marta de los Barros	16.249	14.046	2.203	636	3,91%
Talavera la Real	13.089	10.507	2.582	239	1,83%
Valdepasillas**	1.621	1.621	0	8	0,49%
Valverde de Leganés	10.283	8.239	2.044	294	2,86%
Villanueva del Fresno	11.512	9.217	2.295	215	1,87%
Zahinos	6.578	5.451	1.127	230	3,50%
Zona Centro	9.628	8.179	1.449	244	2,53%
Global Área	352.591	291.722	60.869	9.793	2,78%
Porcentajes	100,00%	82,74%	17,26%		

\*desde el 15-5-2006. \*\*desde el 2-10-2006.

### Datos de Presión Asistencial

PAC	Presión Asistencial (pacientes / día)			Media / día de pacientes derivados a hospital
	Total	Centro	Domicilio	
Global Área	966,00	799,24	166,76	26,83
Media Área / paciente	43,91	36,33	7,58	1,22

## ACTIVIDAD ASISTENCIAL DEL PUNTO UNIFICADO DE ATENCIÓN CONTINUADA (PUAC) EN BADAJOZ

Mes	Pacientes atendidos en el centro			Pacientes atendidos en domicilio			Derivados a hospital
	Médico	Enfermero	Total	Médico	Enfermero	Total	
Enero	0	0	0	0	0	0	0
Febrero	0	0	0	0	0	0	0
Marzo	0	0	0	0	0	0	0
Abril	0	0	0	0	0	0	0
Mayo	325	140	246	0	19	186	22
Junio	566	306	318	0	43	300	68
Julio	540	365	376	1	82	307	89
Agosto	493	276	268	0	81	286	75
Septiembre	559	349	274	0	107	306	79
Octubre	652	345	323	0	90	359	99
Noviembre	548	241	285	0	122	349	118
Diciembre	732	440	409	0	138	364	160
<b>Total</b>	<b>4.415</b>	<b>2.462</b>	<b>2.499</b>	<b>1</b>	<b>682</b>	<b>2.457</b>	<b>710</b>

**Nº total de pacientes atendidos en el PAC**      **12.516**

## ACTIVIDAD ASISTENCIAL DEL VEHÍCULO DE INTERVENCIÓN RÁPIDA (VIR) EN BADAJOZ

Pacientes atendidos según Centro de Salud								
NºTotal	Anexo I	La Paz	Valdepasillas	Zona Centro	San Roque	San Fernando	El Progreso	Derivados a hospital
508	98	85	14	107	87	65	52	248

actividad asistencial por centros de salud









## ACTIVIDAD ASISTENCIAL POR CENTROS DE SALUD

- CENTRO DE SALUD DE ALBURQUERQUE
- CENTRO DE SALUD DE ALCONCHEL
- CENTRO DE SALUD ANEXO I EN BADAJOZ
- CENTRO DE SALUD DE BARCARROTA
- CENTRO DE SALUD DE CIUDAD JARDIN
- CENTRO DE SALUD EL PROGRESO EN BADAJOZ
- CENTRO DE SALUD DE JEREZ DE LOS CABALLEROS
- CENTRO DE SALUD LA PAZ EN BADAJOZ
- CENTRO DE SALUD DE LA ROCA DE LA SIERRA
- CENTRO DE SALUD DE MONTIJO
- CENTRO DE SALUD DE OLIVA DE LA FRONTERA
- CENTRO DE SALUD DE OLIVENZA
- CENTRO DE SALUD DE PUEBLONUEVO DEL GUADIANA
- CENTRO DE SALUD SAN FERNANDO EN BADAJOZ
- CENTRO DE SALUD SAN ROQUE EN BADAJOZ
- CENTRO DE SALUD DE SAN VICENTE DE ALCÁNTARA
- CENTRO DE SALUD DE SANTA MARTA DE LOS BARROS
- CENTRO DE SALUD DE TALAVERA LA REAL
- CENTRO DE SALUD DE VALDEPASILLAS EN BADAJOZ
- CENTRO DE SALUD DE VILLANUEVA DEL FRESNO
- CENTRO DE SALUD ZONA CENTRO EN BADAJOZ



## CENTRO DE SALUD DE ALBURQUERQUE

### Consultorios Locales:

La Codosera y Villar de Rey

### Coordinador E.A.P.:

Juan Carlos Módenes Casillas

### Responsable Enfermería:

Guadalupe Palacios Rubio

### Personal

Médicos de Familia	8
Médicos de Atención Continuada	2
Pediatras	1
Farmacéuticos	1
Veterinarios	2
Enfermeros	8
Enfermeros de Atención Continuada	2
Fisioterapeutas	1
Matronas*	1
Trabajadores Sociales*	1
Técnicos Especialistas en Rayos	1
Auxiliares administrativos	2
Celadores	1

\*compartidos con E.A.P. de San Vicente de Alcántara

### Recursos

Consultas Médicas	8
Consultas Pediatría	1
Consultas Enfermería	8
Consultas Matrona	1
Consultas Odontológicas	1
Botiquín-extracciones	2
Oficinas administración	2
Salas Fisioterapia	1
Sala Radiología	1
Electrocardiógrafos	3
Carros de parada	3
Espirómetros	1
Aparatos de Rayos	1

### Actividad Asistencial del Centro

	2005	2006
<b>Nº tarjetas sanitarias del centro</b>	<b>9.673</b>	<b>9.849</b>

#### Medicina

Nº total de consultas	100.013	104.985
Nº consultas programadas	15.178	16.740
Nº consultas a demanda	35.811	38.843
Nº consultas a domicilio	2.857	2.688

#### Pediatría

Nº total de consultas	4.395	3.529
Nº consultas programadas	1.074	890
Nº consultas a demanda	1.428	1.079
Nº consultas a domicilio	7	0

#### Enfermería

Nº total de consultas	51.604	56.753
Nº consultas programadas en centro	23.629	26.714
Nº consultas programadas en domicilio	2.778	4.038
Nº consultas a demanda	3.492	3.696
Botiquín en centro	19.357	19.208
Botiquín en domicilio	2.329	3.097

#### Matronas

Nº total de consultas	465	599
Nº visitas domiciliarias	49	80
Nº sesiones psicoprofilaxis	42	17

#### Técnico Especialista en Radiología

Nº usuarios atendidos	690	1.421
Nº exploraciones radiológicas	942	2.416

#### Fisioterapeutas

Nº usuarios atendidos	891	523
Nº sesiones de tratamiento fisioterápico	4.858	4.978

### Actividad Asistencial del Punto de Atención Continuada

	2005	2006
Nº total de pacientes atendidos	25.135	24.050
Nº pacientes atendidos en el centro	21.795	21.180
Nº pacientes atendidos en el domicilio	3.340	2.870
Nº pacientes derivados al hospital	307	478

**Actividades de la Cartera de Servicios**

SERVICIO	PACIENTES INCLUIDOS	
	2005	2006
Atención al niño sano	1.457	1.457
Atención a la mujer embarazada	105	109
Prevención al cáncer ginecológico*	1.302	1.315
Atención a la mujer en el climaterio	140	155
Vacunaciones en adultos **	3.098	2.762
Prevención de enfermedades cardiovasculares	6.104	6.110
Atención a pacientes crónicos hipertensos	976	1.016
Atención a pacientes crónicos diabéticos	512	516
Atención a pacientes crónicos con EPOC	184	192
Atención a pacientes crónicos obesos	456	472
Atención a pacientes crónicos hipercolesterolémicos	560	584
Atención a pacientes inmovilizados	102	120
Atención a pacientes terminales	8	8
Prevención y detección de problemas en el anciano	693	704

\* suma de coberturas en prevención del cáncer de cérvix, endometrio y mama

\*\*suma de coberturas vacunales frente a rubeola, gripe, tétanos y virus hepatitis B

## CENTRO DE SALUD DE ALCONCHEL

### Consultorios Locales:

Cheles, Higuera de Vargas y Táliga

### Coordinador E.A.P.:

Javier Paz Núñez

### Responsable Enfermería:

Jesús Morales Cuevas

### Personal

Médicos de Familia	6
Médicos de Atención Continuada	2
Pediatras	1
Farmacéuticos	1
Veterinarios	2
Enfermeros	6
Enfermeros de Atención Continuada	2
Fisioterapeutas	1
Matronas*	1
Trabajadores Sociales*	1
Técnicos Especialistas en Rayos*	1
Auxiliares administrativos	2
Celadores	1

\*compartidos con E.A.P. de Olivenza

### Recursos

Consultas Médicas	6
Consultas Pediatría	1
Consultas Enfermería	7
Consultas Trabajadores Sociales	2
Consultas Matrona	1
Consultas odontológicas	1
Botiquín-extracciones	3
Oficinas administración	2
Sala Fisioterapia	1
Sala Radiología	1
Electrocardiógrafos	3
Carros de parada	1
Espirómetros	1
Aparatos de Rayos	1

### Actividad Asistencial del Centro

	2005	2006
<b>Nº tarjetas sanitarias del centro</b>	<b>5.760</b>	<b>5.783</b>

#### Medicina

Nº total de consultas	82.286	72.195
Nº consultas programadas	2.589	2.666
Nº consultas a demanda	26.873	27.811
Nº consultas a domicilio	2.916	2.473

#### Pediatría

Nº total de consultas	2.254	2.025
Nº consultas programadas	469	426
Nº consultas a demanda	1.562	1.416
Nº consultas a domicilio	0	1

#### Enfermería

Nº total de consultas	49.134	43.511
Nº consultas a demanda	8.065	6.869
Nº consultas programadas en centro	12.112	11.363
Nº consultas programadas en domicilio	4.107	3.870
Nº consultas a demanda	8.065	6.869
Botiquín en centro	17.788	15.739
Botiquín en domicilio	7.064	5.670

#### Matronas

Nº total de consultas	221	658
Nº visitas domiciliarias	14	41
Nº sesiones psicoprofilaxis	21	15

#### Trabajadores Sociales

Nº total de usuarios atendidos	414	120
Nº visitas domiciliarias	186	28
Nº intervenciones comunitarias	1	20

#### Técnico Especialista en Radiología

Nº usuarios atendidos	496	1.571
Nº exploraciones radiológicas	565	1.908

#### Fisioterapeutas

Nº usuarios atendidos	302	299
Nº sesiones de tratamiento fisioterápico	2.336	2.629

### Actividad Asistencial del Punto de Atención Continuada

	2005	2006
<b>Nº total de pacientes atendidos</b>	<b>13.904</b>	<b>9.659</b>
Nº pacientes atendidos en el centro	8.755	7.131
Nº pacientes atendidos en el domicilio	5.149	2.528
Nº pacientes derivados al hospital	373	462

**Actividades de la Cartera de Servicios**

SERVICIO	PACIENTES INCLUIDOS	
	2005	2006
Atención al niño sano	571	879
Atención a la mujer embarazada	98	92
Prevención al cáncer ginecológico*	312	274
Atención a la mujer en el climaterio	25	25
Vacunaciones en adultos*	2.657	2.255
Prevención de enfermedades cardiovasculares	988	1.047
Atención a pacientes crónicos hipertensos	704	619
Atención a pacientes crónicos diabéticos	348	277
Atención a pacientes crónicos con EPOC	83	76
Atención a pacientes crónicos obesos	303	238
Atención a pacientes crónicos hipercolesterolémicos	287	249
Atención a pacientes inmovilizados	72	78
Atención a pacientes terminales	12	8
Prevención y detección de problemas en el anciano	232	204

\* suma de coberturas en prevención del cáncer de cérvix, endometrio y mama

\*\*suma de coberturas vacunales frente a rubeola, gripe, tétanos y virus hepatitis B



## CENTRO DE SALUD ANEXO I DE BADAJOZ

### Coordinador E.A.P.:

Jesús Cobaleta Polo

### Responsable Enfermería:

José Antonio Gómez Ferreira

### Personal

Médicos de Familia	16
Médicos de Atención Continuada	3
Pediatras	4
Farmacéuticos	1
Veterinarios	2
Enfermeros	17
Enfermeros de Atención Continuada	2
Matronas	1
Trabajadores Sociales	1
Auxiliares de Enfermería	2
Auxiliares administrativos	8
Celadores	5

### Recursos

Consultas Médicas	14
Consultas Pediatría	4
Consultas Enfermería	15
Consultas Matrona	1
Consultas Odontológicas	3
Botiquín-extracciones	3
Oficinas administración	1
Electrocardiógrafos	2
Carros de parada	1
Espirómetros	1

### Actividad Asistencial del Centro\*

	2005	2006
<b>Nº tarjetas sanitarias del centro</b>	<b>34.100</b>	<b>35.347</b>

#### Medicina

Nº total de consultas	188.163	145.942
Nº consultas programadas	18.213	14.882
Nº consultas a demanda	102.454	75.657
Nº consultas a domicilio	2.500	1.659

#### Pediatría

Nº total de consultas	26.655	18.449
Nº consultas programadas	4.266	3.111
Nº consultas a demanda	22.380	15.338
Nº consultas a domicilio	10	0

#### Enfermería

Nº total de consultas	99.666	67.913
Nº consultas programadas en centro	40.347	26.955
Nº consultas programadas en domicilio	7.547	4.810
Nº consultas a demanda	5.903	3.142
Botiquín en centro	45.760	33.006
Botiquín en domicilio	102	0

#### Matronas

Nº total de consultas	3.423	5.669
Nº visitas domiciliarias	651	389
Nº sesiones psicoprofilaxis	207	74

#### Trabajadores Sociales

Nº total de usuarios atendidos	805	662
Nº visitas domiciliarias	50	78
Nº intervenciones comunitarias	13	16

\*hasta el 30 de Septiembre de 2006

### Actividad Asistencial del Punto de Atención Continuada

	2005	2006
Nº total de pacientes atendidos	22.803	14.654
Nº pacientes atendidos en el centro	19.614	13.264
Nº pacientes atendidos en el domicilio	3.189	1.390
Nº pacientes derivados al hospital	566	222

**Actividades de la Cartera de Servicios**

SERVICIO	PACIENTES INCLUIDOS	
	2005	2006
Atención al niño sano	4.465	4.470
Atención a la mujer embarazada	440	465
Prevención al cáncer ginecológico*	3.976	3.743
Atención a la mujer en el climaterio	324	390
Vacunaciones en adultos*	6.486	6.599
Prevención de enfermedades cardiovasculares	10.687	19.541
Atención a pacientes crónicos hipertensos	3.355	3.419
Atención a pacientes crónicos diabéticos	1.483	1.300
Atención a pacientes crónicos con EPOC	324	399
Atención a pacientes crónicos obesos	1.881	1.764
Atención a pacientes crónicos hipercolesterolémicos	2.036	2.085
Atención a pacientes inmovilizados	262	281
Atención a pacientes terminales	55	39
Prevención y detección de problemas en el anciano	653	805

\* suma de coberturas en prevención del cáncer de cérvix, endometrio y mama

\*\*suma de coberturas vacunales frente a rubeola, gripe, tétanos y virus hepatitis B





## CENTRO DE SALUD DE BARCARROTA

### Consultorios Locales:

Almendral, Salvaleón y Torre de Miguel Sesmero

### Coordinador E.A.P.:

Elena Vázquez Ramos

### Responsable Enfermería:

Diego Domínguez Llera

### Personal

Médicos de Familia	6
Médicos de Atención Continuada	2
Pediatras	1
Farmacéuticos	1
Veterinarios	3
Enfermeros	8
Enfermeros de Atención Continuada	2
Fisioterapeutas	1
Trabajadores Sociales*	1
Auxiliares administrativos	2

\*compartido con el E.A.P. de Santa Marta

### Recursos

Consultas Médicas	7
Consultas Pediatría	2
Consultas Enfermería	7
Consultas Odontológicas	1
Botiquín-extracciones	3
Oficinas administración	1
Salas Fisioterapia	1
Electrocardiógrafos	5
Carros de parada	2
Espirómetros	1

### Actividad Asistencial del Centro

	2005	2006
<b>Nº tarjetas sanitarias del centro</b>	<b>7.953</b>	<b>7.947</b>

#### Medicina

Nº total de consultas	87.926	81.850
Nº consultas programadas	10.446	9.077
Nº consultas a demanda	28.852	27.754
Nº consultas a domicilio	3.660	3.681

#### Pediatría

Nº total de consultas	6.168	5.928
Nº consultas programadas	915	1.233
Nº consultas a demanda	5.253	4.651
Nº consultas a domicilio	0	0

#### Enfermería

Nº total de consultas	74.122	71.372
Nº consultas programadas en centro	30.355	26.053
Nº consultas programadas en domicilio	8.650	9.881
Nº consultas a demanda	7.162	10.894
Botiquín en centro	20.127	17.459
Botiquín en domicilio	7.814	7.085

#### Matronas\*

Nº total de consultas	607	886
Nº visitas domiciliarias	49	74
Nº sesiones psicoprofilaxis	40	0

#### Fisioterapeutas

Nº usuarios atendidos	263	305
Nº sesiones de tratamiento fisioterápico	2.157	2.837

\*actividad realizada por Enfermería

### Actividad Asistencial del Punto de Atención Continuada

	2005	2006
Nº total de pacientes atendidos	16.080	15.683
Nº pacientes atendidos en el centro	11.334	10.880
Nº pacientes atendidos en el domicilio	4.746	4.803
Nº pacientes derivados al hospital	586	526

**Actividades de la Cartera de Servicios**

SERVICIO	PACIENTES INCLUIDOS	
	2005	2006
Atención al niño sano	1.184	1.202
Atención a la mujer embarazada	111	108
Prevención al cáncer ginecológico*	953	832
Atención a la mujer en el climaterio	118	124
Vacunaciones en adultos*	3.489	2.824
Prevención de enfermedades cardiovasculares	2.226	2.290
Atención a pacientes crónicos hipertensos	802	829
Atención a pacientes crónicos diabéticos	349	295
Atención a pacientes crónicos con EPOC	148	137
Atención a pacientes crónicos obesos	477	407
Atención a pacientes crónicos hipercolesterolémicos	348	344
Atención a pacientes inmovilizados	138	131
Atención a pacientes terminales	16	24
Prevención y detección de problemas en el anciano	306	371

\* suma de coberturas en prevención del cáncer de cérvix, endometrio y mama

\*\*suma de coberturas vacunales frente a rubeola, gripe, tétanos y virus hepatitis B

## CENTRO DE SALUD DE CIUDAD JARDÍN

**Coordinador E.A.P.:**

Jesús Cobaleta Polo

**Responsable Enfermería:**

José Antonio Gómez Ferreira

### Personal

Médicos de Familia	10
Pediatras	2
Farmacéuticos	1
Veterinarios	2
Enfermeros	11
Trabajadores Sociales	1
Auxiliares administrativos	6

### Recursos

Consultas Médicas	10
Consultas Pediatría	2
Consultas Enfermería	11
Consultas Odontológicas	2
Botiquín-extracciones	1
Oficinas administración	1
Electrocardiógrafos	1
Carros de parada	1
Espirómetros	1

### Actividad Asistencial del Centro\*

2006

**Nº tarjetas sanitarias del centro 20.514**

#### Medicina

Nº total de consultas	25.875
Nº consultas programadas	2.237
Nº consultas a demanda	14.938
Nº consultas a domicilio	352

#### Pediatría

Nº total de consultas	2.993
Nº consultas programadas	402
Nº consultas a demanda	2.591
Nº consultas a domicilio	0

#### Enfermería

Nº total de consultas	16.865
Nº consultas programadas en centro	7.511
Nº consultas programadas en domicilio	1.036
Nº consultas a demanda	41
Botiquín en centro	7.273
Botiquín en domicilio	4

\* desde 2 de Octubre de 2006



## CENTRO DE SALUD EL PROGRESO DE BADAJOZ

### Coordinador E.A.P.:

Ignacio Maynar Mariño

#### Personal

Médicos de Familia	4
Pediatras	1
Enfermeros	5
Matronas*	1
Trabajadores Sociales*	1
Auxiliares de Enfermería	1
Auxiliares administrativos	2
Celadores	1

\*compartidos con el E.A.P. de San Fernando

#### Recursos

Consultas Médicas	4
Consultas Pediatría	1
Consultas Enfermería	5
Consultas Trabajadores Sociales	1
Consultas Matrona	1
Botiquín-extracciones	2
Oficinas administración	1
Electrocardiógrafos	1
Carros de parada	1
Espirómetros	1

#### Actividad Asistencial del Centro

	2005*	2006
<b>Nº tarjetas sanitarias del centro</b>	<b>7.663</b>	<b>7.663</b>

#### Medicina

Nº total de consultas	11.118	41.667
Nº consultas programadas	2.336	3.485
Nº consultas a demanda	1.295	6.453
Nº consultas a domicilio	246	1.028

#### Pediatría

Nº total de consultas	1.988	7.428
Nº consultas programadas	669	1.066
Nº consultas a demanda	383	1.506
Nº consultas a domicilio	0	50

#### Enfermería

Nº total de consultas	9.232	28.630
Nº consultas programadas en centro	3.816	11.618
Nº consultas programadas en domicilio	527	108
Nº consultas a demanda	958	8.227
Botiquín en centro	3.506	6.854
Botiquín en domicilio	423	913

#### Matronas

Nº total de consultas	399
Nº visitas domiciliarias	43
Nº sesiones psicoprofilaxis	0

#### Trabajadores Sociales

Nº total de usuarios atendidos	782
Nº visitas domiciliarias	51
Nº intervenciones comunitarias	13

\*la actividad asistencial corresponde al cuarto trimestre de 2005

**Actividades de la Cartera de Servicios**

SERVICIO	PACIENTES INCLUIDOS
	2006
Atención al niño sano	1.351
Atención a la mujer embarazada	113
Prevención al cáncer ginecológico*	505
Atención a la mujer en el climaterio	63
Vacunaciones en adultos*	1.864
Prevención de enfermedades cardiovasculares	4.200
Atención a pacientes crónicos hipertensos	777
Atención a pacientes crónicos diabéticos	318
Atención a pacientes crónicos con EPOC	71
Atención a pacientes crónicos obesos	348
Atención a pacientes crónicos hipercolesterolémicos	281
Atención a pacientes inmovilizados	71
Atención a pacientes terminales	7
Prevención y detección de problemas en el anciano	168

\* suma de coberturas en prevención del cáncer de cérvix, endometrio y mama

\*\*suma de coberturas vacunales frente a rubeola, gripe, tétanos y virus hepatitis B



## CENTRO DE SALUD DE JEREZ DE LOS CABALLEROS

### Consultorios Locales:

Valle de Matamoros, Valle de Santa Ana, La Bazana, Brovales y Valuengo

### Coordinador E.A.P.:

Margarita Pérez Egea

### Responsable Enfermería:

José Guisado Macías

### Personal

Médicos de Familia	7
Médicos de Atención Continuada	4
Pediatras	2
Farmacéuticos	2
Veterinarios	5
Enfermeros	8
Enfermeros de Atención Continuada	4
Fisioterapeutas	1
Matrona*	1
Técnicos Especialistas en Rayos*	1
Auxiliares de Enfermería	1
Auxiliares administrativos	3
Celadores	2

\*compartido con E.A.P. de Santa Marta de los Barros

### Recursos

Consultas Médicas	12
Consultas Pediatría	2
Consultas Enfermería	12
Consultas Trabajadores Sociales	1
Consultas Matrona	1
Consultas odontológicas	1
Botiquín-extracciones	2
Oficinas administración	2
Salas Fisioterapia	1
Sala Radiología	1
Electrocardiógrafos	6
Carros de parada	1
Espirómetros	1
Aparatos de Rayos	1
Telemedicina	1

### Actividad Asistencial del Centro

	2005	2006
<b>Nº tarjetas sanitarias del centro</b>	<b>11.135</b>	<b>11.222</b>

#### Medicina

Nº total de consultas	111.434	106.844
Nº consultas programadas	4.896	6.606
Nº consultas a demanda	55.170	55.628
Nº consultas a domicilio	4.305	4.761

#### Pediatría

Nº total de consultas	9.600	9.331
Nº consultas programadas	1.272	1.164
Nº consultas a demanda	6.721	7.941
Nº consultas a domicilio	87	1

#### Enfermería

Nº total de consultas	86.919	71.487
Nº consultas programadas en centro	30.792	25.248
Nº consultas programadas en domicilio	6.170	5.273
Nº consultas a demanda	8.253	9.712
Botiquín en centro	34.351	25.003
Botiquín en domicilio	7.326	6.251

#### Matronas

Nº total de consultas	334	621
Nº visitas domiciliarias	74	57
Nº sesiones psicoprofilaxis	114	104

#### Trabajadores Sociales

Nº total de usuarios atendidos	2.087	2.036
Nº visitas domiciliarias	63	47
Nº intervenciones comunitarias	52	33

#### Técnico Especialista en Radiología

Nº usuarios atendidos	885	2.212
Nº exploraciones radiológicas	2.552	6.306

#### Fisioterapeutas

Nº usuarios atendidos	413	401
Nº sesiones de tratamiento fisioterápico	3.739	4.163

### Actividad Asistencial del Punto de Atención Continuada

	2005	2006
<b>Nº total de pacientes atendidos</b>	<b>20.614</b>	<b>24.882</b>
Nº pacientes atendidos en el centro	13.795	17.918
Nº pacientes atendidos en el domicilio	6.819	6.964
Nº pacientes derivados al hospital	792	1.010



**Actividades de la Cartera de Servicios**

SERVICIO	PACIENTES INCLUIDOS	
	2005	2006
Atención al niño sano	1.942	2.056
Atención a la mujer embarazada	160	178
Prevención al cáncer ginecológico*	583	1.034
Atención a la mujer en el climaterio	146	162
Vacunaciones en adultos*	4.055	3.962
Prevención de enfermedades cardiovasculares	2.031	2.466
Atención a pacientes crónicos hipertensos	1.578	1.543
Atención a pacientes crónicos diabéticos	606	287
Atención a pacientes crónicos con EPOC	56	89
Atención a pacientes crónicos obesos	484	324
Atención a pacientes crónicos hipercolesterolémicos	221	230
Atención a pacientes inmovilizados	167	76
Atención a pacientes terminales	18	23
Prevención y detección de problemas en el anciano	284	272

\* suma de coberturas en prevención del cáncer de cérvix, endometrio y mama  
 \*\*suma de coberturas vacunales frente a rubeola, gripe, tétanos y virus hepatitis B

## CENTRO DE SALUD DE LA PAZ DE BADAJOZ

### Coordinador E.A.P.:

José Hinojosa Díaz

### Responsable Enfermería:

Concepción Muñoz Rivera

#### Personal

Médicos de Familia	13
Médicos de Atención Continuada	3
Pediatras	3
Farmacéuticos	1
Veterinarios	1
Enfermeros	15
Enfermeros de Atención Continuada	3
Matronas	1
Trabajadores Sociales	1
Auxiliares de Enfermería	2
Auxiliares administrativos	7
Celadores	5

#### Recursos

Consultas Médicas	12
Consultas Pediatría	3
Consultas Enfermería	12
Consultas Trabajadores Sociales	1
Consultas Matronas	1
Botiquín-extracciones	3
Oficinas administración	3
Electrocardiógrafos	2
Carros de parada	1
Espirómetros	1
Ecocardiógrafos	1

#### Actividad Asistencial del Centro

	2005	2006
<b>Nº tarjetas sanitarias del centro</b>	<b>23.372</b>	<b>28.050</b>

#### Medicina

Nº total de consultas	112.969	100.375
Nº consultas programadas	21.278	19.503
Nº consultas a demanda	79.633	75.166
Nº consultas a domicilio	2.096	1.525

#### Pediatría

Nº total de consultas	17.164	14.591
Nº consultas programadas	3.125	2.492
Nº consultas a demanda	14.024	12.099
Nº consultas a domicilio	7	0

#### Enfermería

Nº total de consultas	53.196	67.090
Nº consultas programadas en centro	23.771	26.494
Nº consultas programadas en domicilio	2.009	2.321
Nº consultas a demanda	3.348	7.379
Botiquín en centro	22.029	27.517
Botiquín en domicilio	2.064	3.379

#### Trabajadores Sociales

Nº total de usuarios atendidos	1.090	1.642
Nº visitas domiciliarias	123	157
Nº intervenciones comunitarias	21	40

#### Actividad Asistencial del Punto de Atención Continuada

	2005	2006
<b>Nº total de pacientes atendidos</b>	<b>24.060</b>	<b>14.044</b>
Nº pacientes atendidos en el centro	20.999	13.114
Nº pacientes atendidos en el domicilio	3.061	930
Nº pacientes derivados al hospital	167	60



**Actividades de la Cartera de Servicios**

SERVICIO	PACIENTES INCLUIDOS	
	2005	2006
Atención al niño sano	4.054	4.180
Atención a la mujer embarazada	307	357
Prevención al cáncer ginecológico*	6.533	6.441
Atención a la mujer en el climaterio	875	875
Vacunaciones en adultos*	4.596	5.631
Prevención de enfermedades cardiovasculares	17.157	17.157
Atención a pacientes crónicos hipertensos	2.155	2.229
Atención a pacientes crónicos diabéticos	831	904
Atención a pacientes crónicos con EPOC	147	175
Atención a pacientes crónicos obesos	881	679
Atención a pacientes crónicos hipercolesterolémicos	1.326	1.418
Atención a pacientes inmovilizados	68	62
Atención a pacientes terminales	20	25
Prevención y detección de problemas en el anciano	953	953

\* suma de coberturas en prevención del cáncer de cérvix, endometrio y mama

\*\*suma de coberturas vacunales frente a rubeola, gripe, tétanos y virus hepatitis B



## CENTRO DE SALUD DE LA ROCA DE LA SIERRA

### Consultorios Locales:

Puebla de Obando

### Coordinador E.A.P.:

Rosa Gómez Álvarez

### Responsable Enfermería:

Mercedes Santiago Fernández

### Personal

Médicos de Familia	2
Médicos de Atención Continuada	3
Pediatras de Área*	1
Farmacéuticos	1
Veterinarios	1
Enfermeras	3
Enfermeras de Atención Continuada	2
Fisioterapeutas	1
Auxiliares administrativos	1

\*compartido con E.A.P. de San Vicente de Alcántara

### Recursos

Consultas Médicas	3
Consultas Pediatría	1
Consultas Enfermería	4
Botiquín-extracciones	3
Oficinas administración	1
Salas Fisioterapia	1
Electrocardiógrafos	2
Carros de parada	1

### Actividad Asistencial del Centro

	2005	2006
<b>Nº tarjetas sanitarias del centro</b>	<b>3.461</b>	<b>3.459</b>

### Medicina

Nº total de consultas	30.524	22.171
Nº consultas programadas	8.695	4.513
Nº consultas a demanda	7.728	7.027
Nº consultas a domicilio	744	993

### Enfermería


Nº total de consultas	36.954	37.926
Nº consultas programadas en centro	10.870	11.075
Nº consultas programadas en domicilio	2.805	2.890
Nº consultas a demanda	10.832	11.215
Botiquín en centro	10.922	10.782
Botiquín en domicilio	1.524	1.964

### Fisioterapeutas

Nº usuarios atendidos	263	407
Nº sesiones de tratamiento fisioterápico	2.001	3.350

### Actividad Asistencial del Punto de Atención Continuada

	2005	2006
Nº total de pacientes atendidos	4.857	6.227
Nº pacientes atendidos en el centro	4.264	5.347
Nº pacientes atendidos en el domicilio	593	880
Nº pacientes derivados al hospital	116	125



**Actividades de la Cartera de Servicios**

SERVICIO	PACIENTES INCLUIDOS	
	2005	2006
Atención al niño sano	576	587
Atención a la mujer embarazada	34	45
Prevención al cáncer ginecológico*	477	497
Atención a la mujer en el climaterio	63	70
Vacunaciones en adultos*	1.435	1.463
Prevención de enfermedades cardiovasculares	1.200	1.240
Atención a pacientes crónicos hipertensos	375	385
Atención a pacientes crónicos diabéticos	156	162
Atención a pacientes crónicos con EPOC	32	32
Atención a pacientes crónicos obesos	177	185
Atención a pacientes crónicos hipercolesterolémicos	170	180
Atención a pacientes inmovilizados	31	32
Atención a pacientes terminales	4	4
Prevención y detección de problemas en el anciano	133	140

\* suma de coberturas en prevención del cáncer de cérvix, endometrio y mama

\*\*suma de coberturas vacunales frente a rubeola, gripe, tétanos y virus hepatitis B

## CENTRO DE SALUD DE MONTIJO

### Consultorios Locales:

Lobón, Barbaño, Lácara, Puebla de la Calzada y Torremayor

### Coordinador E.A.P.:

Pilar Barquero de la Cruz

### Responsable Enfermería:

Consuelo Collado Muñoz

#### Recursos

Médicos de Familia	14
Médicos de Atención Continuada	6
Pediatras	3
Farmacéuticos	2
Veterinarios	3
Enfermeros	15
Enfermeros de Atención Continuada	4
Fisioterapeutas	2
Matronas	1
Trabajadores Sociales	1
Técnicos Especialistas en Rayos	1
Auxiliares de Enfermería	1
Auxiliares administrativos	7
Celadores	5

#### Recursos

Consultas Médicas	15
Consultas Pediatría	3
Consultas Enfermería	13
Consultas Trabajadores Sociales	1
Consultas Matrona	1
Consultas Odontológicas	1
Botiquín-extracciones	3
Oficinas administración	4
Salas Fisioterapia	1
Sala Radiología	1
Electrocardiógrafos	6
Carros de parada	1
Espirómetros	1
Aparatos de Rayos	1
Telemedicina	1

#### Actividad Asistencial del Centro

	2005	2006
<b>Nº tarjetas sanitarias del centro</b>	<b>23.756</b>	<b>23.954</b>

#### Medicina

Nº total de consultas	194.085	226.591
Nº consultas programadas	11.252	11.796
Nº consultas a demanda	76.860	80.447
Nº consultas a domicilio	5.610	4.667

#### Pediatría

Nº total de consultas	28.696	25.670
Nº consultas programadas	2.202	3.419
Nº consultas a demanda	20.802	17.906
Nº consultas a domicilio	7	13

#### Enfermería

Nº total de consultas	130.686	119.976
Nº consultas programadas en centro	48.782	39.534
Nº consultas programadas en domicilio	6.701	5.891
Nº consultas a demanda	10.624	19.784
Botiquín en centro	54.243	46.732
Botiquín en domicilio	10.298	8.035

#### Matronas

Nº total de consultas	1.868	2.942
Nº visitas domiciliarias	264	400
Nº sesiones psicoprofilaxis	142	86

#### Trabajadores Sociales

Nº total de usuarios atendidos	1.015	1.636
Nº visitas domiciliarias	161	194
Nº intervenciones comunitarias	10	29

#### Técnico Especialista en Radiología


Nº usuarios atendidos	765	3.665
Nº exploraciones radiológicas	1.506	8.017

#### Fisioterapeutas

Nº usuarios atendidos	709	1.514
Nº sesiones de tratamiento fisioterápico	6.649	11.803

#### Actividad Asistencial del Punto de Atención Continuada

	2005	2006
<b>Nº total de pacientes atendidos</b>	<b>44.078</b>	<b>42.448</b>
Nº pacientes atendidos en el centro	38.299	37.081
Nº pacientes atendidos en el domicilio	5.779	5.367
Nº pacientes derivados al hospital	1.756	1.457



**Actividades de la Cartera de Servicios**

SERVICIO	PACIENTES INCLUIDOS	
	2005	2006
Atención al niño sano	3.866	4.134
Atención a la mujer embarazada	348	383
Prevención al cáncer ginecológico*	640	871
Atención a la mujer en el climaterio	253	400
Vacunaciones en adultos*	6.216	4.250
Prevención de enfermedades cardiovasculares	5.253	6.188
Atención a pacientes crónicos hipertensos	2.446	2.467
Atención a pacientes crónicos diabéticos	1.019	1.082
Atención a pacientes crónicos con EPOC	231	287
Atención a pacientes crónicos obesos	1.084	1.102
Atención a pacientes crónicos hipercolesterolémicos	1.321	1.101
Atención a pacientes inmovilizados	141	81
Atención a pacientes terminales	21	21
Prevención y detección de problemas en el anciano	494	564

\* suma de coberturas en prevención del cáncer de cérvix, endometrio y mama

\*\*suma de coberturas vacunales frente a rubeola, gripe, tétanos y virus hepatitis B

## CENTRO DE SALUD DE OLIVA DE LA FRONTERA

### Consultorios Locales:

Zahínos

### Coordinador E.A.P.:

Francisco Barragán Gil

### Responsable Enfermería:

Pilar Sánchez Martín

### Personal

Médicos de Familia	5
Médicos de Atención Continuada	5
Pediatras	1
Farmacéuticos	1
Veterinarios	2
Enfermeros	6
Enfermeros de Atención Continuada	4
Fisioterapeutas	1
Matrona*	1
Auxiliares administrativos	2

\*compartido con E.A.P. de Jerez de los Caballeros

### Recursos

Consultas Médicas	5
Consultas Pediatría	1
Consultas Enfermería	6
Botiquín-extracciones	4
Oficinas administración	1
Salas Fisioterapia	1
Electrocardiógrafos	3
Carros de parada	1

### Actividad Asistencial del Centro

	2005	2006
<b>Nº tarjetas sanitarias del centro</b>	<b>8.386</b>	<b>8.389</b>

### Medicina

Nº total de consultas	83.117	76.658
Nº consultas programadas	5.964	5.435
Nº consultas a demanda	53.394	46.123
Nº consultas a domicilio	3.385	2.453

### Pediatría

Nº total de consultas	6.277	6.566
Nº consultas programadas	947	1.006
Nº consultas a demanda	5.330	5.560
Nº consultas a domicilio	0	0

### Enfermería

Nº total de consultas	53.568	53.378
Nº consultas programadas en centro	18.808	16.596
Nº consultas programadas en domicilio	4.390	5.139
Nº consultas a demanda	2.664	4.551
Botiquín en centro	23.000	22.555
Botiquín en domicilio	4.711	4.537

### Fisioterapeutas

Nº usuarios atendidos	319	302
Nº sesiones de tratamiento fisioterápico	2.949	2.612

### Actividad Asistencial del Punto de Atención Continuada

	2005	2006
<b>Nº total de pacientes atendidos</b>	<b>17.545</b>	<b>13.913</b>
Nº pacientes atendidos en el centro	12.635	9.605
Nº pacientes atendidos en el domicilio	4.910	4.308
Nº pacientes derivados al hospital	1.344	458



#### Actividades de la Cartera de Servicios

SERVICIO	PACIENTES INCLUIDOS	
	2005	2006
Atención al niño sano	1.337	1.191
Atención a la mujer embarazada	62	97
Prevención al cáncer ginecológico*	1.169	1.170
Atención a la mujer en el climaterio	35	29
Vacunaciones en adultos**	4.279	4.317
Prevención de enfermedades cardiovasculares	2.891	3.108
Atención a pacientes crónicos hipertensos	1.078	1.112
Atención a pacientes crónicos diabéticos	525	394
Atención a pacientes crónicos con EPOC	133	135
Atención a pacientes crónicos obesos	550	470
Atención a pacientes crónicos hipercolesterolémicos	396	416
Atención a pacientes inmovilizados	79	57
Atención a pacientes terminales	9	7
Prevención y detección de problemas en el anciano	208	194

\* suma de coberturas en prevención del cáncer de cérvix, endometrio y mama

\*\*suma de coberturas vacunales frente a rubeola, gripe, tétanos y virus hepatitis B

## CENTRO DE SALUD DE OLIVENZA

### Consultorios Locales:

Valverde de Leganés, San Benito, Villarreal, San Rafael, San Francisco y San Jorge de Alor

### Coordinador E.A.P.:

Miguel Ángel González Mateos

### Responsable Enfermería:

Jesús Rodríguez Marcos

### Personal

Médicos de Familia	9
Médicos de Atención Continuada	6
Pediatras	2
Farmacéuticos	1
Veterinarios	4
Enfermeros	9
Enfermeros de Atención Continuada	4
Fisioterapeutas	1
Matronas*	1
Trabajadores Sociales*	1
Técnicos Especialistas en Rayos*	1
Auxiliares de Enfermería	1
Auxiliares administrativos	3
Celadores	4

\*compartidos con el E.A.P. de Alconchel

### Recursos

Consultas Médicas	13
Consultas Pediatría	3
Consultas Enfermería	12
Consultas Trabajadores Sociales	2
Consultas Matrona	1
Consultas Odontológicas	1
Botiquín-extracciones	7
Oficinas administración	2
Salas Fisioterapia	1
Sala Radiología	1
Electrocardiógrafos	2
Carros de parada	1
Espirómetros	1
Aparatos de Rayos	1
Telemedicina	1

### Actividad Asistencial del Centro

	2005	2006
<b>Nº tarjetas sanitarias del centro</b>	<b>14.880</b>	<b>15.322</b>

### Medicina

Nº total de consultas	138.138	142.231
Nº consultas programadas	6.517	5.509
Nº consultas a demanda	60.175	57.972
Nº consultas a domicilio	4.553	3.279

### Pediatría

Nº total de consultas	19.160	19.408
Nº consultas programadas	2.287	2.155
Nº consultas a demanda	16.140	16.319
Nº consultas a domicilio	0	0

### Enfermería

Nº total de consultas	57.608	64.179
Nº consultas programadas en centro	15.736	17.822
Nº consultas programadas en domicilio	3.616	5.133
Nº consultas a demanda	5.914	6.341
Botiquín en centro	27.533	29.232
Botiquín en domicilio	4.808	5.651

### Matronas

Nº total de consultas	1.477	2.342
Nº visitas domiciliarias	184	240
Nº sesiones psicoprofilaxis	107	25

### Trabajadores Sociales

Nº total de usuarios atendidos	1.818	1.576
Nº visitas domiciliarias	51	51
Nº intervenciones comunitarias	1	10

### Técnico Especialista en Radiología

Nº usuarios atendidos	739	2.220
Nº exploraciones radiológicas	935	3.093

### Fisioterapeutas

Nº usuarios atendidos	701	693
Nº sesiones de tratamiento fisioterápico	6.072	5.924

### Actividad Asistencial del Punto de Atención Continuada

	2005	2006
<b>Nº total de pacientes atendidos</b>	<b>15.246</b>	<b>16.381</b>
Nº pacientes atendidos en el centro	13.000	13.863
Nº pacientes atendidos en el domicilio	2.246	2.518
Nº pacientes derivados al hospital	1.196	555



### Actividades de la Cartera de Servicios

SERVICIO	PACIENTES INCLUIDOS	
	2005	2006
Atención al niño sano	2.183	2.627
Atención a la mujer embarazada	377	348
Prevención al cáncer ginecológico*	787	303
Atención a la mujer en el climaterio	39	45
Vacunaciones en adultos*	4.295	2.238
Prevención de enfermedades cardiovasculares	9.155	3.112
Atención a pacientes crónicos hipertensos	807	1.120
Atención a pacientes crónicos diabéticos	424	379
Atención a pacientes crónicos con EPOC	71	96
Atención a pacientes crónicos obesos	284	329
Atención a pacientes crónicos hipercolesterolémicos	208	246
Atención a pacientes inmovilizados	33	76
Atención a pacientes terminales	5	5
Prevención y detección de problemas en el anciano	159	264

\* suma de coberturas en prevención del cáncer de cérvix, endometrio y mama

\*\*suma de coberturas vacunales frente a rubeola, gripe, tétanos y virus hepatitis B



## CENTRO DE SALUD DE PUEBLONUEVO DEL GUADIANA

### Consultorios Locales:

Alcazaba, Guadiana del Caudillo, Novelda del Guadiana, Sagrajas y Valdelacalzada

### Coordinador E.A.P.:

Augusta Albarrán Sanz-Calcedo

### Responsable Enfermería:

Miguel Ángel Asensio Díez

### Personal

Médicos de Familia	7
Médicos de Atención Continuada	3
Pediatras	1
Farmacéuticos	1
Veterinarios	1
Enfermeros	7
Enfermeros de Atención Continuada	2
Fisioterapeutas	1
Matronas*	1
Auxiliares administrativos	2

\*compartidos con el E.A.P. de Talavera la Real

### Recursos

Consultas Médicas	10
Consultas Pediatría	3
Consultas Enfermería	10
Consultas Matronas	1
Botiquín-extracciones	2
Oficinas administración	2
Salas Fisioterapia	1
Electrocardiógrafos	5
Carros de parada	1
Espirómetros	1

### Actividad Asistencial del Centro

	2005	2006
<b>Nº tarjetas sanitarias del centro</b>	<b>8.783</b>	<b>8.851</b>

#### Medicina

Nº total de consultas	73.363	67.260
Nº consultas programadas	4.583	5.613
Nº consultas a demanda	35.276	31.073
Nº consultas a domicilio	1.927	1.401

#### Pediatría

Nº total de consultas	5.163	7.284
Nº consultas programadas	702	809
Nº consultas a demanda	4.462	6.475
Nº consultas a domicilio	0	0

#### Enfermería

Nº total de consultas	56.628	43.818
Nº consultas a demanda	10.173	9.424
Nº consultas programadas en centro	16.075	11.713
Nº consultas programadas en domicilio	4.548	3.568
Nº consultas a demanda	10.173	9.424
Botiquín en centro	23.799	17.624
Botiquín en domicilio	2.023	1.489

#### Matronas


Nº total de consultas	436	731
Nº visitas domiciliarias	97	60
Nº sesiones psicoprofilaxis	108	41

#### Fisioterapeutas

Nº usuarios atendidos	287	542
Nº sesiones de tratamiento fisioterápico	2.082	4.349

### Actividad Asistencial del Punto de Atención Continuada

	2005	2006
Nº total de pacientes atendidos	10.384	13.101
Nº pacientes atendidos en el centro	9.265	11.975
Nº pacientes atendidos en el domicilio	1.119	1.126
Nº pacientes derivados al hospital	291	357



### Actividades de la Cartera de Servicios

SERVICIO	PACIENTES INCLUIDOS	
	2005	2006
Atención al niño sano	1.473	1.435
Atención a la mujer embarazada	104	152
Prevención al cáncer ginecológico*	679	934
Atención a la mujer en el climaterio	92	56
Vacunaciones en adultos*	2.641	3.513
Prevención de enfermedades cardiovasculares	1.424	2.172
Atención a pacientes crónicos hipertensos	718	686
Atención a pacientes crónicos diabéticos	404	417
Atención a pacientes crónicos con EPOC	40	38
Atención a pacientes crónicos obesos	286	314
Atención a pacientes crónicos hipercolesterolémicos	231	322
Atención a pacientes inmovilizados	62	61
Atención a pacientes terminales	14	12
Prevención y detección de problemas en el anciano	155	150

\* suma de coberturas en prevención del cáncer de cérvix, endometrio y mama

\*\*suma de coberturas vacunales frente a rubeola, gripe, tétanos y virus hepatitis B

## CENTRO DE SALUD SAN FERNANDO DE BADAJOZ

### Consultorios Locales:

Gévora y Valdeboítoa

### Coordinador E.A.P.:

Juan José Dorado Martín

### Responsable Enfermería:

M<sup>a</sup> Luisa Franco Chamorro

### Personal

Médicos de Familia	11
Médicos de Atención Continuada	4
Pediatras	3
Farmacéuticos	2
Veterinarios	2
Enfermeros	12
Enfermeros de Atención Continuada	2
Matronas*	1
Trabajadores Sociales*	1
Auxiliares de Enfermería	2
Auxiliares administrativos	7
Celadores	5

\*compartidos con E.A.P de El Progreso

### Recursos

Consultas Médicas	16
Consultas Pediatría	3
Consultas Enfermería	16
Consultas Trabajadores Sociales	1
Consultas Matronas	1
Consultas Odontológicas	2
Botiquín-extracciones	6
Oficinas administración	2
Electrocardiógrafos	4
Carros de parada	1
Espirómetros	1
Ecocardiógrafos	1

### Actividad Asistencial del Centro

	2.005	2.006
<b>Nº tarjetas sanitarias del centro</b>	<b>27.785</b>	<b>20.715</b>

### Medicina

Nº total de consultas	147.734	105.155
Nº consultas programadas	15.936	13.707
Nº consultas a demanda	91.209	63.220
Nº consultas a domicilio	3.264	2.482

### Pediatría

Nº total de consultas	25.735	17.418
Nº consultas programadas	1.808	2.354
Nº consultas a demanda	23.696	14.672
Nº consultas a domicilio	0	0

### Enfermería

Nº total de consultas	122.373	108.912
Nº consultas programadas en centro	47.576	42.353
Nº consultas programadas en domicilio	11.626	10.058
Nº consultas a demanda	27.419	22.030
Botiquín en centro	32.074	31.530
Botiquín en domicilio	3.660	2.941

### Matronas

Nº total de consultas	2.703	2.757
Nº visitas domiciliarias	221	139
Nº sesiones psicoprofilaxis	110	115

### Trabajadores Sociales

Nº total de usuarios atendidos	1.843	1.038
Nº visitas domiciliarias	121	113
Nº intervenciones comunitarias	0	11

### Actividad Asistencial del Punto de Atención Continuada


	2005	2006
<b>Nº total de pacientes atendidos</b>	<b>34.003</b>	<b>31.517</b>
Nº pacientes atendidos en el centro	30.994	29.348
Nº pacientes atendidos en el domicilio	3.009	2.169
Nº pacientes derivados al hospital	961	484

**Actividades de la Cartera de Servicios**

SERVICIO	PACIENTES INCLUIDOS	
	2005	2006
Atención al niño sano	5.053	3.720
Atención a la mujer embarazada	564	369
Prevención al cáncer ginecológico*	2.347	3.184
Atención a la mujer en el climaterio	167	209
Vacunaciones en adultos*	7.608	6.096
Prevención de enfermedades cardiovasculares	16.747	15.958
Atención a pacientes crónicos hipertensos	2.728	1.989
Atención a pacientes crónicos diabéticos	1.215	795
Atención a pacientes crónicos con EPOC	260	210
Atención a pacientes crónicos obesos	1.487	808
Atención a pacientes crónicos hipercolesterolémicos	1.309	979
Atención a pacientes inmovilizados	180	122
Atención a pacientes terminales	38	33
Prevención y detección de problemas en el anciano	444	355

\* suma de coberturas en prevención del cáncer de cérvix, endometrio y mama

\*\*suma de coberturas vacunales frente a rubeola, gripe, tétanos y virus hepatitis B



## CENTRO DE SALUD SAN ROQUE DE BADAJOZ

### Coordinador E.A.P.:

Antonio García Concellón

### Responsable Enfermería:

Manuel Cruces Muñoz

### Personal

Médicos de Familia	11
Médicos de Atención Continuada	4
Pediatras	3
Farmacéuticos	1
Veterinarios	2
Enfermeros	13
Enfermeros de Atención Continuada	2
Matronas	1
Trabajadores Sociales*	1
Auxiliares de Enfermería	2
Auxiliares administrativos	6
Celadores	5

\*compartido con E.A.P. de Talavera la Real

### Recursos

Consultas Médicas	10
Consultas Pediatría	3
Consultas Enfermería	11
Consultas Trabajadores Sociales	1
Consultas Matrona	1
Consultas Odontológicas	1
Botiquín-extracciones	3
Oficinas administración	1
Electrocardiógrafos	2
Carros de parada	1
Espirómetros	1

### Actividad Asistencial del Centro

	2005	2006
<b>Nº tarjetas sanitarias del centro</b>	<b>21.093</b>	<b>21.645</b>

#### Medicina

Nº total de consultas	122.909	115.201
Nº consultas programadas	6.870	7.507
Nº consultas a demanda	62.843	55.900
Nº consultas a domicilio	2.356	1.921

#### Pediatría

Nº total de consultas	17.588	20.544
Nº consultas programadas	2.559	2.840
Nº consultas a demanda	15.029	17.304
Nº consultas a domicilio	0	4

#### Enfermería

Nº total de consultas	91.869	85.834
Nº consultas programadas en centro	34.938	34.562
Nº consultas programadas en domicilio	6.041	5.470
Nº consultas a demanda	23.957	25.219
Botiquín en centro	23.187	17.899
Botiquín en domicilio	3.724	2.684

#### Matronas


Nº total de consultas	4.480	8.640
Nº visitas domiciliarias	679	707
Nº sesiones psicoprofilaxis	315	124

#### Trabajadores Sociales

Nº total de usuarios atendidos	1.598	1.425
Nº visitas domiciliarias	189	123
Nº intervenciones comunitarias	5	3

### Actividad Asistencial del Punto de Atención Continuada

	2005	2006
<b>Nº total de pacientes atendidos</b>	<b>23.263</b>	<b>26.190</b>
Nº pacientes atendidos en el centro	20.538	23.675
Nº pacientes atendidos en el domicilio	2.725	2.515
Nº pacientes derivados al hospital	707	656



### Actividades de la Cartera de Servicios

SERVICIO	PACIENTES INCLUIDOS	
	2005	2006
Atención al niño sano	3.100	3.099
Atención a la mujer embarazada	346	346
Prevención al cáncer ginecológico*	2.450	3.198
Atención a la mujer en el climaterio	243	290
Vacunaciones en adultos*	3.164	3.894
Prevención de enfermedades cardiovasculares	7.469	10.656
Atención a pacientes crónicos hipertensos	1.400	1.590
Atención a pacientes crónicos diabéticos	820	630
Atención a pacientes crónicos con EPOC	200	211
Atención a pacientes crónicos obesos	800	450
Atención a pacientes crónicos hipercolesterolémicos	590	727
Atención a pacientes inmovilizados	55	82
Atención a pacientes terminales	12	12
Prevención y detección de problemas en el anciano	493	495

\* suma de coberturas en prevención del cáncer de cérvix, endometrio y mama

\*\*suma de coberturas vacunales frente a rubeola, gripe, tétanos y virus hepatitis B

## CENTRO DE SALUD DE SAN VICENTE DE ALCÁNTARA

### Coordinador E.A.P.:

Manuel Martínez de la Concha

### Responsable Enfermería:

Alejandra Tarrío Ortega

### Personal

Médicos de Familia	4
Médicos de Atención Continuada	2
Pediatras de Área **	1
Farmacéuticos	1
Veterinarios	1
Enfermeros	4
Enfermeros de Atención Continuada	2
Fisioterapeutas*	1
Matronas*	1
Trabajadores Sociales*	1
Auxiliares administrativos	2
Celadores	2

\* compartidos con E.A.P. de Albuquerque

\*\* compartido con E.A.P. de La Roca de la Sierra

### Recursos

Consultas Médicas	4
Consultas Pediatría	1
Consultas Enfermería	4
Consultas Matronas	1
Oficinas administración	1
Electrocardiógrafos	2
Carros de parada	1
Espirómetros	1
Telemedicina	1

### Actividad Asistencial del Centro

	2005	2006
<b>Nº tarjetas sanitarias del centro</b>	<b>5.611</b>	<b>5.619</b>

### Medicina

Nº total de consultas	45.235	44.136
Nº consultas programadas	5.952	4.422
Nº consultas a demanda	18.402	20.032
Nº consultas a domicilio	1.448	1.507

### Enfermería

Nº total de consultas	42.924	41.311
Nº consultas programadas en centro	13.977	12.429
Nº consultas programadas en domicilio	3.760	3.055
Nº consultas a demanda	13.432	15.014
Botiquín en centro	8.946	8.726
Botiquín en domicilio	2.796	2.087

### Matronas

Nº total de consultas	361	477
Nº visitas domiciliarias	35	62
Nº sesiones psicoprofilaxis	31	12

### Actividad Asistencial del Punto de Atención Continuada

	2005	2006
Nº total de pacientes atendidos	23.321	18.366
Nº pacientes atendidos en el centro	14.144	10.705
Nº pacientes atendidos en el domicilio	9.177	7.661
Nº pacientes derivados al hospital	369	367



**Actividades de la Cartera de Servicios**

SERVICIO	PACIENTES INCLUIDOS	
	2005	2006
Atención al niño sano	858	1.135
Atención a la mujer embarazada	88	88
Prevención al cáncer ginecológico*	1.812	1.732
Atención a la mujer en el climaterio	118	160
Vacunaciones en adultos*	4.039	4.525
Prevención de enfermedades cardiovasculares	3.501	3.864
Atención a pacientes crónicos hipertensos	825	796
Atención a pacientes crónicos diabéticos	361	374
Atención a pacientes crónicos con EPOC	79	71
Atención a pacientes crónicos obesos	487	490
Atención a pacientes crónicos hipercolesterolémicos	430	403
Atención a pacientes inmovilizados	106	105
Atención a pacientes terminales	8	11
Prevención y detección de problemas en el anciano	440	480

\* suma de coberturas en prevención del cáncer de cérvix, endometrio y mama

\*\*suma de coberturas vacunales frente a rubeola, gripe, tétanos y virus hepatitis B



## CENTRO DE SALUD DE SANTA MARTA DE LOS BARROS

### Consultorios Locales:

Corte de Peleas, Entrín Bajo, Entrín Alto, La Morera, Nogales, La Parra y Salvatierra de los Barros

### Coordinador E.A.P.:

Pilar Díaz Mancha

### Responsable Enfermería:

Francisca Rodríguez García

### Personal

Médicos de Familia	9
Médicos de Atención Continuada	4
Pediatras	1
Farmacéuticos	2
Veterinarios	4
Enfermeros	9
Enfermeros de Atención Continuada	4
Fisioterapeutas	1
Técnicos Especialistas en Rayos*	1
Trabajadores Sociales*	1
Auxiliares administrativos	2
Celadores	1

\* compartido con E.A.P. de Jerez de los Caballeros

\*\*compartido con E.A.P. de Barcarrota

### Recursos

Consultas Médicas	10
Consultas Pediatría	1
Consultas Enfermería	9
Consulta Matrona - Trabajadora social	1
Botiquín-extracciones	7
Oficinas administración	1
Salas Fisioterapia	1
Salas Radiología	1
Electrocardiógrafos	7
Carros de parada	1
Aparatos de Rayos	1

### Actividad Asistencial del Centro

	2005	2006
<b>Nº tarjetas sanitarias del centro</b>	<b>10.667</b>	<b>10.694</b>

#### Medicina

Nº total de consultas	104.547	115.262
Nº consultas programadas	7.857	12.954
Nº consultas a demanda	62.831	63.606
Nº consultas a domicilio	4.754	5.820

#### Pediatría

Nº total de consultas	3.368	5.740
Nº consultas programadas	563	1.410
Nº consultas a demanda	2.805	4.330
Nº consultas a domicilio	0	0

#### Enfermería

Nº total de consultas	79.955	63.473
Nº consultas programadas en centro	26.784	24.068
Nº consultas programadas en domicilio	6.423	3.973
Nº consultas a demanda	19.642	12.535
Botiquín en centro	22.865	19.280
Botiquín en domicilio	4.224	3.617

#### Técnico Especialista en Radiología

Nº usuarios atendidos	470	1.210
Nº exploraciones radiológicas	1.324	3.639

#### Fisioterapeutas

Nº usuarios atendidos	266	298
Nº sesiones de tratamiento fisioterápico	2.440	2.965

### Actividad Asistencial del Punto de Atención Continuada


	2005	2006
<b>Nº total de pacientes atendidos</b>	<b>23.715</b>	<b>16.249</b>
Nº pacientes atendidos en el centro	18.123	14.046
Nº pacientes atendidos en el domicilio	5.592	2.203
Nº pacientes derivados al hospital	190	636

### Actividades de la Cartera de Servicios

SERVICIO	PACIENTES INCLUIDOS	
	2005	2006
Atención al niño sano	1.756	1.398
Atención a la mujer embarazada	87	159
Prevención al cáncer ginecológico*	1.602	1.474
Atención a la mujer en el climaterio	160	339
Vacunaciones en adultos*	4.957	4.032
Prevención de enfermedades cardiovasculares	3.724	3.542
Atención a pacientes crónicos hipertensos	1.253	1.314
Atención a pacientes crónicos diabéticos	526	577
Atención a pacientes crónicos con EPOC	85	75
Atención a pacientes crónicos obesos	807	848
Atención a pacientes crónicos hipercolesterolémicos	561	537
Atención a pacientes inmovilizados	117	148
Atención a pacientes terminales	13	19
Prevención y detección de problemas en el anciano	553	595

\* suma de coberturas en prevención del cáncer de cérvix, endometrio y mama

\*\*suma de coberturas vacunales frente a rubeola, gripe, tétanos y virus hepatitis B



## CENTRO DE SALUD DE TALAVERA LA REAL

### Consultorios Locales:

La Albuera, Albarado, Balboa, Villafranco del Gadiana y Guadajira

### Coordinador E.A.P.:

Pedro Moriano Gómez

### Responsable Enfermería:

Mariano Peinado Rodríguez

### Personal

Médicos de Familia	7
Médicos de Atención Continuada	3
Pediatras	1
Farmacéuticos	1
Veterinarios	2
Enfermeras	7
Enfermeras de Atención Continuada	3
Matronas*	1
Trabajadores Sociales**	1
Auxiliares administrativos	3
Celadores	1

\* compartido con E.A.P. de Pueblonuevo

\*\* compartido con E.A.P. de San Roque

### Recursos

Consultas Médicas	9
Consultas Pediatría	1
Consultas Enfermería	9
Consultas Matrona	1
Botiquín-extracciones	1
Oficinas administración	1
Electrocardiógrafos	6
Carros de parada	2
Espirómetros	1

### Actividad Asistencial del Centro

	2005	2006
<b>Nº tarjetas sanitarias del centro</b>	<b>9.617</b>	<b>9.647</b>

#### Medicina

Nº total de consultas	89.057	84.183
Nº consultas programadas	6.527	7.126
Nº consultas a demanda	41.820	36.095
Nº consultas a domicilio	3.333	2.568

#### Pediatría

Nº total de consultas	5.870	4.734
Nº consultas programadas	724	664
Nº consultas a demanda	5.022	4.070
Nº consultas a domicilio	0	0

#### Enfermería

Nº total de consultas	72.999	62.516
Nº consultas programadas en centro	21.266	16.833
Nº consultas programadas en domicilio	5.642	5.924
Nº consultas a demanda	8.819	13.994
Botiquín en centro	27.312	17.204
Botiquín en domicilio	9.946	8.561

#### Matronas

Nº total de consultas	375	828
Nº visitas domiciliarias	44	76
Nº sesiones psicoprofilaxis	20	0

#### Trabajadores Sociales

Nº total de usuarios atendidos	220	217
Nº visitas domiciliarias	34	12
Nº intervenciones comunitarias	0	0

### Actividad Asistencial del Punto de Atención Continuada

	2005	2006
<b>Nº total de pacientes atendidos</b>	<b>13.109</b>	<b>13.089</b>
Nº pacientes atendidos en el centro	10.168	10.507
Nº pacientes atendidos en el domicilio	2.941	2.582
Nº pacientes derivados al hospital	222	239

### Actividades de la Cartera de Servicios

SERVICIO	PACIENTES INCLUIDOS	
	2005	2006
Atención al niño sano	1.440	1.220
Atención a la mujer embarazada	92	124
Prevención al cáncer ginecológico*	1.029	1.181
Atención a la mujer en el climaterio	92	119
Vacunaciones en adultos*	2.367	2.567
Prevención de enfermedades cardiovasculares	3.685	3.853
Atención a pacientes crónicos hipertensos	937	960
Atención a pacientes crónicos diabéticos	492	507
Atención a pacientes crónicos con EPOC	110	125
Atención a pacientes crónicos obesos	583	527
Atención a pacientes crónicos hipercolesterolémicos	591	653
Atención a pacientes inmovilizados	87	91
Atención a pacientes terminales	12	12
Prevención y detección de problemas en el anciano	249	304

\* suma de coberturas en prevención del cáncer de cérvix, endometrio y mama

\*\*suma de coberturas vacunales frente a rubeola, gripe, tétanos y virus hepatitis B



## CENTRO DE SALUD DE VALDEPASILLAS

### Coordinador E.A.P.:

Carlos López Bernáldez

### Responsable Enfermería:

Diego Rodríguez Pardo

#### Personal

Médicos de Familia	12
Pediatras	3
Farmacéuticos	1
Veterinarios	1
Enfermeras	14
Matronas	1
Trabajadores Sociales	1
Fisioterapeutas	2
Auxiliares administrativos	7
Celadores	2

#### Recursos

Consultas Médicas	12
Consultas Pediatría	3
Consultas Enfermería	14
Consultas Matrona	1
Botiquín-extracciones	1
Oficinas administración	2
Sala de Fisioterapia	1
Electrocardiógrafos	1
Carros de parada	1
Espirómetros	1



#### Actividad Asistencial del Centro\*

2006

Nº tarjetas sanitarias del centro **23.494**

#### Medicina

Nº total de consultas	13.450
Nº consultas programadas	21
Nº consultas a demanda	9.288
Nº consultas a domicilio	48

#### Pediatría

Nº total de consultas	2.587
Nº consultas programadas	285
Nº consultas a demanda	2.301
Nº consultas a domicilio	0

#### Enfermería

Nº total de consultas	7.153
Nº consultas programadas en centro	2.399
Nº consultas programadas en domicilio	786
Nº consultas a demanda	3.825
Botiquín en centro	138
Botiquín en domicilio	5

\*desde el 2 de Octubre de 2006

#### Actividad Asistencial del Punto de Atención Continuada

2006

Nº total de pacientes atendidos	1.621
Nº pacientes atendidos en el centro	1.621
Nº pacientes atendidos en el domicilio	0
Nº pacientes derivados al hospital	8



## CENTRO DE SALUD DE VILLANUEVA DEL FRESNO

### Consultorios Locales:

Valencia del Mombuey

### Coordinador E.A.P.:

Juan José Torres Vázquez

### Responsable Enfermería:

Juan José Haut Hurtado

### Personal

Médicos de Familia	4
Médicos de Atención Continuada	2
Farmacéuticos	1
Veterinarios	1
Enfermeras	4
Enfermeras de Atención Continuada	2
Fisioterapeutas	1
Auxiliares administrativos	1

### Recursos

Consultas Médicas	5
Consultas Enfermería	4
Botiquín-extracciones	1
Oficinas administración	1
Salas Fisioterapia	1
Electrocardiógrafos	2
Carros de parada	1
Espirómetros	1

### Actividades de la Cartera de Servicios

SERVICIO	PACIENTES INCLUIDOS	
	2005	2006
Atención al niño sano	631	650
Atención a la mujer embarazada	39	40
Prevención al cáncer ginecológico*	459	468
Atención a la mujer en el climaterio	64	65
Vacunaciones en adultos*	1.088	1.195
Prevención de enfermedades cardiovasculares	1.228	1.230
Atención a pacientes crónicos hipertensos	617	622
Atención a pacientes crónicos diabéticos	190	202
Atención a pacientes crónicos con EPOC	102	102
Atención a pacientes crónicos obesos	194	204
Atención a pacientes crónicos hipercolesterolémicos	327	330
Atención a pacientes inmovilizados	86	86
Atención a pacientes terminales	7	7
Prevención y detección de problemas en el anciano	197	202

\* suma de coberturas en prevención del cáncer de cérvix, endometrio y mama

\*\*suma de coberturas vacunales frente a rubeola, gripe, tétanos y virus hepatitis B

### Actividad Asistencial del Centro

	2005	2006
<b>Nº tarjetas sanitarias del centro</b>	<b>3.779</b>	<b>3.776</b>

### Medicina

Nº total de consultas	38.837	43.859
Nº consultas programadas	5.684	7.987
Nº consultas a demanda	19.880	18.810
Nº consultas a domicilio	3.264	4.505

### Enfermería

Nº total de consultas	43.162	39.942
Nº consultas programadas en centro	11.339	10.536
Nº consultas programadas en domicilio	5.367	5.046
Nº consultas a demanda	8.977	9.128
Botiquín en centro	13.955	11.706
Botiquín en domicilio	3.522	3.526

### Fisioterapeutas

Nº usuarios atendidos	276	281
Nº sesiones de tratamiento fisioterápico	2.296	2.484

### Actividad Asistencial del Punto de Atención Continuada

	2005	2006
Nº total de pacientes atendidos	8.825	11.512
Nº pacientes atendidos en el centro	6.753	9.217
Nº pacientes atendidos en el domicilio	2.072	2.295
Nº pacientes derivados al hospital	273	215

## CENTRO DE SALUD ZONA CENTRO DE BADAJOZ

### Coordinador E.A.P.:

Juan José Esteban Márquez

### Responsable Enfermería:

M<sup>a</sup> Ángeles Yuste González

#### Personal

Médicos de Familia	10
Médicos de Atención Continuada	3
Pediatras	2
Veterinarios	2
Enfermeras	11
Enfermeras de Atención Continuada	3
Matronas	1
Trabajadores Sociales	1
Auxiliares de Enfermería	2
Auxiliares administrativos	5
Celadores	5

#### Recursos

Consultas Médico	10
Consultas Pediatría	2
Consultas Enfermería	6
Consultas Trabajador Social	1
Consultas Matrona	1
Botiquín-extracciones	2
Oficinas administración	1
Electrocardiógrafos	2
Carros de parada	1
Espirómetros	1

#### Actividad Asistencial del Centro

	2005	2006
<b>Nº tarjetas sanitarias del centro</b>	<b>16.929</b>	<b>17.203</b>

#### Medicina

Nº total de consultas	102.801	101.843
Nº consultas programadas	11.661	14.182
Nº consultas a demanda	48.744	49.564
Nº consultas a domicilio	3.727	2.860

#### Pediatría

Nº total de consultas	12.340	11.048
Nº consultas programadas	2.783	3.386
Nº consultas a demanda	9.022	7.581
Nº consultas a domicilio	0	0

#### Enfermería

Nº total de consultas	98.573	107.875
Nº consultas programadas en centro	40.987	42.388
Nº consultas programadas en domicilio	4.464	5.218
Nº consultas a demanda	14.711	15.602
Botiquín en centro	35.563	41.831
Botiquín en domicilio	2.836	2.836

#### Matronas

Nº total de consultas	1.373	2.200
Nº visitas domiciliarias	109	76
Nº sesiones psicoprofilaxis	115	57

#### Trabajadores Sociales

Nº total de usuarios atendidos	737	960
Nº visitas domiciliarias	49	74
Nº intervenciones comunitarias	12	18

#### Actividad Asistencial del Punto de Atención Continuada

	2005	2006
Nº total de pacientes atendidos	13.435	9.628
Nº pacientes atendidos en el centro	10.834	8.179
Nº pacientes atendidos en el domicilio	2.601	1.449
Nº pacientes derivados al hospital	133	244



### Actividades de la Cartera de Servicios

SERVICIO	PACIENTES INCLUIDOS	
	2005	2006
Atención al niño sano	2.196	2.200
Atención a la mujer embarazada	217	217
Prevención al cáncer ginecológico*	1.868	1.939
Atención a la mujer en el climaterio	223	244
Vacunaciones en adultos*	3.754	4.201
Prevención de enfermedades cardiovasculares	7.941	8.097
Atención a pacientes crónicos hipertensos	1.982	2.087
Atención a pacientes crónicos diabéticos	706	770
Atención a pacientes crónicos con EPOC	229	217
Atención a pacientes crónicos obesos	1.159	1.132
Atención a pacientes crónicos hipercolesterolémicos	1.227	1.291
Atención a pacientes inmovilizados	115	122
Atención a pacientes terminales	24	26
Prevención y detección de problemas en el anciano	734	836

\* suma de coberturas en prevención del cáncer de cérvix, endometrio y mama

\*\*suma de coberturas vacunales frente a rubeola, gripe, tétanos y virus hepatitis B





actividad asistencial de los  
servicios transversales y  
unidades de apoyo del área







## SALUD BUCODENTAL

### Coordinador de las Unidades de Salud Bucodental

Fernando García Delgado

#### Personal

Odontostomatólogos	7
Higienista Dental	5
Auxiliares de Enfermería*	5

\* Parte del personal de Auxiliares de Enfermería está compartido con otras unidades

#### Recursos

Consultas odontológicas con sillón	12
------------------------------------	----

### Unidad de Salud Bucodental Ciudad Jardín

#### Zonas de Salud que atiende:

Ciudad Jardín - La Paz- Santa Marta de los Barros- Talavera

#### Actividad Asistencial de la Unidad

	2005	2006
Nº total de pacientes atendidos	7.715	10.152
Nº consultas odontológicas	3.246	6.402
Nº revisiones a escolares	4.469	3.750

#### Actividades de la Cartera de Servicios

	2005	2006
Prevención de la caries infantil	2.971	6.424

### Unidad de Salud Bucodental San Roque

#### Zonas de Salud que atiende:

San Roque- Zona Centro

#### Actividad Asistencial de la Unidad

	2005	2006
Nº total de pacientes atendidos	6.999	7.185
Nº consultas odontológicas	4.142	3.751
Nº revisiones a escolares	2.857	3.434

#### Actividades de la Cartera de Servicios

	2005	2006
Prevención de la caries infantil	1.877	3.206

### Unidad de Salud Bucodental San Fernando

#### Zonas de Salud que atiende:

San Fernando- El Progreso- La Roca de la Sierra- Novelda- Sagrajas- Alcazaba

#### Actividad Asistencial de la Unidad

	2005	2006
Nº total de pacientes atendidos	10.034	9.452
Nº consultas odontológicas	6.343	5.460
Nº revisiones a escolares	3.691	3.992

#### Actividades de la Cartera de Servicios

	2005	2006
Prevención de la caries infantil	4.169	3.923

### Unidad de Salud Bucodental Olivenza - Alconchel

#### Zonas de Salud que atiende:

Olivenza- Alconchel- Villanueva del Fresno

#### Actividad Asistencial de la Unidad

	2005	2006
Nº total de pacientes atendidos	4.309	3.875
Nº consultas odontológicas	4.226	3.867
Nº revisiones a escolares	83	58

#### Actividades de la Cartera de Servicios

	2005	2006
Prevención de la caries infantil	632	1.546



### Unidad de Salud Bucodental Montijo - Alburquerque

#### Zonas de Salud que atiende:

Montijo- Alburquerque- San Vicente de Alcántara-  
Pueblonuevo del Guadiana

#### Actividad Asistencial de la Unidad

	2005	2006
Nº total de pacientes atendidos	12.355	13.657
Nº consultas odontológicas	8.750	8.859
Nº revisiones a escolares	3.635	4.798

#### Actividades de la Cartera de Servicios

	2005	2006
Prevención de la caries infantil	4.401	4.002

### Unidad de Salud Bucodental Jerez - Barcarrota

#### Zonas de Salud que atiende:

Jerez de los Caballeros- Oliva- Barcarrota

#### Actividad Asistencial de la Unidad

	2005	2006
Nº total de pacientes atendidos	6.412	7.469
Nº consultas odontológicas	4.481	4.395
Nº revisiones a escolares	1.931	3.074

#### Actividades de la Cartera de Servicios

	2005	2006
Prevención de la caries infantil	944	2.149



## SALUD MENTAL

### Coordinador de las Unidades de Salud Mental

José Ramón Gutierrez Casares

### Responsable de la U.S.M. Badajoz 1

Javier Busto Arena

### Responsable de la U.S.M. Badajoz 2 y U.T.A.\*

Francisco Vaz Leal

### Responsable de la U.S.M. Jerez de los Caballeros

Ángeles Carréiras Gómez

### Responsable de la Unidad de Agudos

Margarita Silvestre García

### Supervisor de la Unidad de Agudos

Eloy Gutiérrez Casala

M<sup>º</sup> Carmen Sánchez Fernández

\*U.T.A.(Unidad de Trastornos Alimentarios)

### Personal

Psiquiatras	15
Psicólogo	8
Enfermeros / as	12
Trabajadores Sociales	2
Auxiliares de Enfermería	6
Auxiliares Administrativos	3

### Recursos

Camas	24
Consultas Psiquiatras	10
Consultas Psicólogos	7
Consultas Enfermeros	6
Consultas Trabajadores Sociales	2
Consulta para psicodiagnóstico	2
Salas de administración	2
Sala de juntas-polivalente	2

## Unidad de Agudos (Hospital Infanta Cristina)

### Actividad de Hospitalización

	2005	2006
Ingresos programados	4	3
Ingresos urgentes	399	415
Ingresos por traslados	11	23
Ingresos totales	414	441
Estancias totales	7.584	7.227
Porcentaje de ocupación	87,18%	82,50%
Estancia Media	18,32	16,39

### Actividad de Consultas

	2005	2006
Primeras consultas	211	183
Consultas sucesivas	1.287	1.005
Total consultas	1.498	1.188
Relación sucesivas / primeras	6,10	5,49

### GRDs más frecuentes

#### CARDIOLOGÍA

GRD	Descripción	Nº altas	Estancia media
430	PSICOSIS	191	17,07
428	TRASTORNOS DE PERSONALIDAD Y CONTROL DE IMPULSOS	55	9,45
751	ABUSO O DEPENDENCIA DE ALCOHOL SIN CC	27	9,56
429	ALTERACIONES ORGÁNICAS Y RETRASO MENTAL	22	15,27
425	REACCIÓN DE ADAPTACIÓN AGUDA & DISFUNCIÓN PSICOSOCIAL	16	8,19
Nº altas totales del Servicio		430	

### Unidad de Salud Mental Badajoz 1 (Ciudad Jardín)

#### Zonas de Salud que atiende:

Ciudad Jardín- Zona Centro- San Fernando- El Progreso-  
San Roque- Talavera- San Vicente de Alcántara-  
Alburquerque

Actividad Asistencial de la Unidad		
	2005	2006
Nº total de consultas Psiquiatras	8.480	7.611
Nº total de consultas Psicólogos	4.520	4.303
Nº total de consultas Enfermeros	2.942	2.476
Nº total de consultas Trabajador social	1.524	1.390

### Unidad de Salud Mental Badajoz 2 (Valdepasillas)

#### Zonas de Salud que atiende:

Valdepasillas- Alconchel- La Paz- Montijo- Olivenza-  
Santa Marta de los Barros- Villanueva del Fresno-  
Pueblonuevo del Guadiana- La Roca de la Sierra

Actividad Asistencial de la Unidad		
	2005	2006
Nº total de consultas Psiquiatras	6.763	7.186
Nº total de consultas Psicólogos	3.777	5.270
Nº total de consultas Enfermeros	1.088	2.409
Nº total de consultas Trabajador social	2.054	2.125

### Unidad de Salud Mental Jerez de Los Caballeros

#### Zonas de Salud que atiende:

Jerez de los Caballeros- Oliva- Barcarrota

Actividad Asistencial de la Unidad		
	2005	2006
Nº total de consultas Psiquiatras	1.926	2.089
Nº total de consultas Psicólogos	1.568	1.634
Nº total de consultas Enfermeros	827	924

### Unidad de Trastornos Alimentarios

Actividad Asistencial de la Unidad		
	2005	2006
Nº total de pacientes atendidos	2.598	2.634
Primeras consultas	129	114

### Unidad Psiquiatría Infanto-Juvenil

Actividad Asistencial de la Unidad		
	2005	2006
Nº total de pacientes atendidos	3.223	3.594
Primeras consultas	321	417





## EQUIPO DE SOPORTE DE CUIDADOS PALIATIVOS

### Coordinador

Miguel Ángel Cuervo Pinna

#### Personal

Médicos	4
Psicólogo	1
Enfermeros / as	4
Auxiliares Administrativos	1

#### Recursos

Despacho - consulta (C.S. San Fernando)	1
Sala de reuniones (C.S. San Fernando)	1
Administración (C.S. San Fernando)	1
Almacén (C.S. San Fernando)	1
Despacho - consulta (Hospital Perpetuo Socorro)	1
Dotación camas (Hospital Perpetuo Socorro)	4

#### Actividad Asistencial de la Unidad

	2005	2006
Nº promedio de consultas por mes	511	481
Nº de pacientes nuevos atendidos	320	354
Nº visitas hospitalarias	2.070	2.026
Nº visitas domiciliarias	661	532
Nº asesorías atendidas	1.231	1.279
Nº de coordinaciones	2.372	2.408
Nº sesiones docentes	89	84

#### Otras Actividades

	2005	2006
Ensayos clínicos	1	1
Comunicaciones a Congresos	2	9
Protocolos realizados	6	5
Guías de actuación para control sintomático y cuidados de enfermería	1	0
Publicaciones pendientes de imprenta	0	3



## UNIDAD MEDICALIZADA DE EMERGENCIA 112

### Unidad Medicalizada de Emergencia 112 de Badajoz

#### Coordinador

Jesús Arroyo Fernández de Aguilar

Personal	
Médicos	6
Enfermeras	5

Recursos	
Despacho - biblioteca	1
Dormitorios	3
Vestuarios	1
Sala de estar	1
Almacén	1

Actividad Asistencial de la Unidad		
	2005	2006
Nº total de activaciones	1.654	1.741
Nº total de pacientes atendidos	1.668	1.554

Otras Actividades		
	2005	2006
Nº de horas de formación continuada recibidas	1.150	852
Nº de horas de formación continuada impartidas	575	982

### Unidad Medicalizada de Emergencia Rural 112 de San Vicente de Alcántara

Personal	
Médicos	5
Enfermeras	5

Recursos	
Despacho - biblioteca	1
Dormitorios	3
Vestuarios	1
Sala de estar	1
Almacén	1

Actividad Asistencial de la Unidad*	
	2006
Nº total de activaciones	109
Nº total de pacientes atendidos	95

\*Actividad Asistencial correspondiente al 2º semestre de 2006

### Unidad Medicalizada de Emergencia Rural 112 de Jerez de Los Caballeros

Personal	
Médicos	5
Enfermeras	5

Recursos	
Despacho - biblioteca	1
Dormitorios	2
Vestuarios	1
Sala de estar	1
Almacén	1

Actividad Asistencial de la Unidad*	
	2006
Nº total de activaciones	32
Nº total de pacientes atendidos	29

\*Actividad Asistencial correspondiente a Noviembre y Diciembre de 2006



## CENTRO DE DROGODEPENDENCIA EXTREMEÑO (C.E.D.E.X.)

### Coordinador

Aquilino Cuenda Corrales

### Unidades

CEDEX "Los Pinos"  
CEDEX "Valdepasillas"  
PAD "Albuquerque"

#### Personal

Médicos	2
Psicólogos	3
Enfermeros	3
Trabajadores sociales	1
Terapeuta ocupacional	1
Auxiliares Administrativos	2

#### Recursos

Consultas Médicas	2
Consultas Psicólogo	3
Consultas Enfermería	3
Sala de extracciones y analíticas	2
Botiquín - sala de metadona	1
Aseo para control de orinas	3
Oficinas administración	2
Consultas trabajador social	2
Salas de terapia	2

#### Actividad Asistencial de la Unidad

	2005	2006
Nº total de pacientes atendidos	580	536
Nº de pacientes heroínómanos atendidos	201	185
Nº de pacientes cocainómanos atendidos	88	85
Nº de pacientes alcohólicos atendidos	203	234
Nº de pacientes atendidos por tabaquismo	78	13
Nº de pacientes atendidos con adicción a otras drogas	10	20
Nº pacientes en tratamiento de mantenimiento con metadona	160	143
Nº pacientes ADVP	10	0
Nº pacientes que iniciaron tratamiento en la unidad	264	167
Nº reinicio de tratamiento	173	164

## CENTROS DE ORIENTACIÓN Y PLANIFICACIÓN FAMILIAR (C.O.P.F.)

Personal		Recursos	
Médicos	5	Consultas Médicas	7
Enfermeras	5	Consultas Enfermería	5
Trabajadora social	2	Consultas Trabajadores Sociales	1
Auxiliares Administrativos	4	Administración	5
		Almacén	2
		Archivo	3

### C.O.P.F. Badajoz 1 y 2

#### Zonas de Salud que atiende C.O.P.F. Badajoz 1 - Valdepasillas

La Paz-Santa Marta de los Barros- Olivenza - Valdepasillas - Talavera

#### Zonas de Salud que atiende C.O.P.F. Villanueva del Fresno

Villanueva del Fresno

#### Zonas de Salud que atiende C.O.P.F. Badajoz 2 - Ciudad Jardín

Zona Centro - San Roque- San Fernando- El Progreso- Ciudad Jardín

#### Actividad Asistencial de las Unidades

	2005	2006
Nº total de pacientes atendidos	8.729	8.668
Nº pacientes nuevos atendidos	1.806	1.642
Nº total de revisiones	6.923	7.026

#### Actividades de la Cartera de Servicios

	2005	2006
Prescripción y seguimiento de métodos anticonceptivos	5.574	8.346
Diagnóstico precoz del cáncer de cérvix	2.187	2.113
Pacientes que han recibido educación para la salud	583	475

### C.O.P.F. Jerez de los Caballeros

#### Zonas de Salud que atiende

Alconchel- Barcarrota- Jerez de los Caballeros- Oliva de la Frontera

#### Actividad Asistencial de la Unidad

	2005	2006
Nº total de pacientes atendidos	3.757	3.916
Nº pacientes nuevos atendidos	327	366
Nº total de revisiones	3.430	3.550

#### Actividades de la Cartera de Servicios

	2005	2006
Prescripción y seguimiento de métodos anticonceptivos	1.143	1.504
Diagnóstico precoz del cáncer de cérvix	636	865
Pacientes que han recibido educación para la salud	919	1.187



## C.O.P.F. San Vicente de Alcántara

### Zonas de Salud que atiende

Alburquerque- San Vicente de Alcántara

Actividad Asistencial de la Unidad		
	2005	2006
Nº total de pacientes atendidos	2.303	1.837
Nº pacientes nuevos atendidos	154	123
Nº total de revisiones	2.149	1.764

Actividades de la Cartera de Servicios		
	2005	2006
Prescripción y seguimiento de métodos anticonceptivos	773	2.447
Diagnóstico precoz del cáncer de cérvix	523	1.566
Pacientes que han recibido educación para la salud	10	0

## C.O.P.F. Montijo

### Zonas de Salud que atiende

Pueblonuevo- Montijo- La Roca de la Sierra

Actividad Asistencial de la Unidad		
	2005	2006
Nº total de pacientes atendidos	3.516	4.501
Nº pacientes nuevos atendidos	497	426
Nº total de revisiones	3.019	4.075

Actividades de la Cartera de Servicios		
	2005	2006
Prescripción y seguimiento de métodos anticonceptivos	3.765	5.578
Diagnóstico precoz del cáncer de cérvix	2.235	2.407
Pacientes que han recibido educación para la salud	230	90



## actividad asistencial de las unidades de ámbito regional









## UNIDAD DEL DOLOR

### Coordinadora

Josefa Costillo Rodríguez

#### Personal

Coordinadora	1
Facultativos especialistas de Área	2
Enfermeros / as	3
Auxiliares de Enfermería	1
Auxiliares Administrativos	1

#### Recursos

Sala de Docencia	1
Consultas Médicas	3
Consultas de Enfermería	2
Box para técnicas	2
Despacho administrativo	1
Recepción de pacientes	1
Sala de espera de pacientes	1
Servicios / Aseos	2
Almacén	1
Quirófano en CMA para una sesión semanal	1

#### Actividad Asistencial

	2005	2006
Pacientes nuevos atendidos en la Unidad	474	531
Revisiones médicas	1.014	1.025
Asesoría telefónica a facultativos	539	522
Asesoría telefónica a pacientes	354	422
Interconsultas hospitalarias	38	11
Interconsultas en Centros de Salud	21	10
Técnicas invasivas realizadas a pacientes a través de la Unidad	171	184
Consultas de enfermería	1.528	1.397
Sesiones de TENS	493	170
Préstamos temporales de TENS y su control	49	54
Sesiones de iontoforesis	327	153
Control telefónico por enfermería de técnicas invasivas	171	100
Asesoría telefónica a enfermeros	24	36

#### Actividad Docente

	2006
Sesiones docentes realizadas a través de Telemedicina	50
Sesiones docentes para facultativos en los Centros de Salud	17
Sesiones docentes para enfermería en los Centros de Salud	15
Sesiones docentes en hospitales	8
Talleres específicos sobre dolor	10
Sesiones docentes en Universidad	13
Rotación por la Unidad (pregrado, postgrado y en ejercicio)	20
Publicaciones en revistas científicas	5
Comunicaciones a congresos	5
Evaluación de técnicas aplicadas en la Unidad	2
Sesiones docentes internas en la Unidad	107

## CENTRO EXTREMEÑO DE REPRODUCCIÓN HUMANA ASISTIDA (C.E.R.H.A.)

### Responsable

Juan Francisco García Malpartida

### Personal

Ginecólogos	2
Analistas y Embriólogos	3
Andrólogo	1
Analista Clínico	1
Enfermeros / as	1
Técnicos de Laboratorio	2
Auxiliares de Enfermería	1
Personal Administrativo	1
Celador	1

### Recursos

Quirófano	1
Sala de Despertar	1
Salas de Inseminación	2
Laboratorio	1
Consultas Médicas	3
Consulta Enfermería	1

### Cartera de Servicios

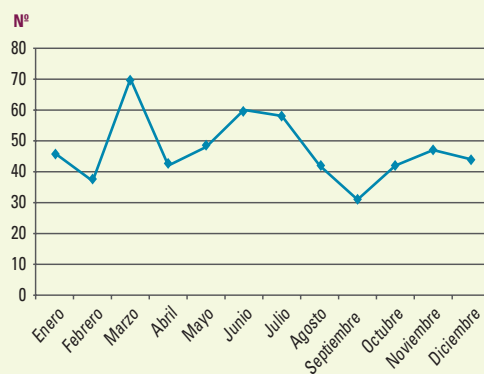
- Estudio básico de infertilidad
- Seminogramas diagnósticos
- Recuperación de espermatozoides móviles
- Seminogramas postvasectomía
- Estudio y tratamiento de la abortadora habitual
- Inseminación Artificial con semen conyugal
- Inseminación Artificial con semen de donante
- Estimulación Ovárica Controlada
- Punción folicular, Fertilización In Vitro y Transferencia de Embriones
- Punción Folicular, ICSI y Transferencia de Embriones
- Biopsias testiculares
- Criopreservación de embriones
- Criopreservación de semen de pacientes oncológicos
- Información y contactos para adopción
- Consulta de enfermería: educación e instrucción sanitaria



### Nº de Inseminaciones 2006

Enero	46
Febrero	37
Marzo	70
Abril	42
Mayo	48
Junio	60
Julio	58
Agosto	42
Septiembre	31
Octubre	42
Noviembre	47
Diciembre	44
Total	567

### INSEMINACIONES

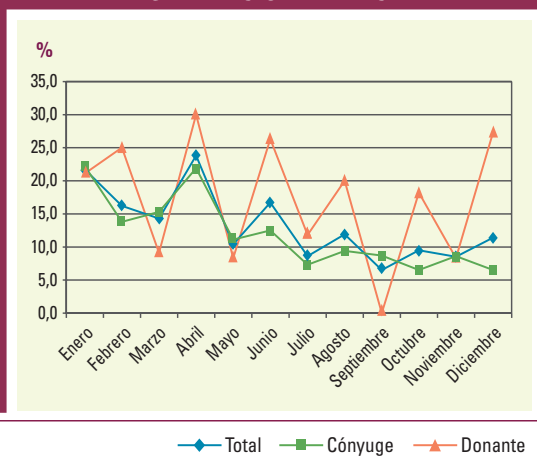




**% de Embarazos según tipo de Inseminación Artificial**

	Total	Conyugal	Donante
Enero	21,7	22,2	21,1
Febrero	16,2	13,8	25,0
Marzo	14,3	15,3	9,1
Abril	23,8	21,9	30,0
Mayo	10,4	11,1	8,3
Junio	16,7	12,5	26,3
Julio	8,6	7,3	11,8
Agosto	11,9	9,4	20,0
Septiembre	6,5	8,7	0,0
Octubre	9,5	6,5	18,2
Noviembre	8,5	8,6	8,3
Diciembre	11,4	6,5	27,3
Total	13,4	12,0	17,6

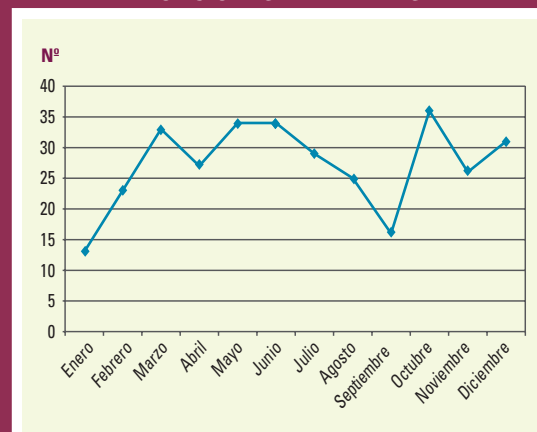
**% DE EMBARAZOS POR TIPO DE INSEMINACION ARTIFICIAL**



**Punciones Realizadas**

Enero	13,0
Febrero	23,0
Marzo	33,0
Abril	27,0
Mayo	34,0
Junio	34,0
Julio	29,0
Agosto	25,0
Septiembre	16,0
Octubre	36,0
Noviembre	26,0
Diciembre	31,0
Total	327,0

**PUNCIONES REALIZADAS**



**Tratamientos realizados**

Nº de parejas tratadas mediante inseminación artificial	274
Nº de embarazos conseguidos	76
Éxito por pareja con la técnica	27,73%
Nº de parejas tratadas mediante FIV-ICSI	234
Nº de embarazos conseguidos	100
Éxito por pareja con la técnica	42,73%
Nº de parejas tratadas en total	508
Nº de parejas totales con éxito	176
Éxito global	34,64%

## SERVICIO DE PREVENCIÓN DE RIESGOS LABORALES

### Responsable

José Antonio Pérez de Villar Grande

#### Personal

Responsable	1
Médicos especialistas en Medicina del Trabajo	2
Enfermeros especialistas en Enfermería de Empresa	2
Técnicos Superiores especialistas en Prevención de Riesgos Laborales	3
Auxiliar Administrativa	1

#### Recursos

Secretaría	1
Consultas médicas	3
Consultas de Enfermería	2
Sala de Curas y/o extracciones	1
Despacho para personal técnico	1



### Actividades que se realizan en el Servicio

#### Actividades Generales

- Elaboración memoria 2005
- Planificación de actividades en función de las necesidades/demanda, de los recursos humanos y materiales disponibles en cada momento
- Informatización de la actividad técnica del Servicio: Revisión de la base de datos para la realización de las evaluaciones de riesgos
- Elaboración de propuesta de procedimiento de coordinación con empresas contratadas y aplicación del mismo
- Remisión de datos estadísticos de accidentes laborales a la Subdirección de relaciones laborales del SES
- Revisión del Plan Funcional del Servicio, etc.

#### Evaluaciones iniciales de riesgos de lugares de trabajo programadas

#### Evaluación de riesgos por puestos de trabajo

#### Evaluaciones de condiciones de trabajo (enfermedades profesionales y otros)

#### Informes técnicos

#### Vigilancia de la Salud

- 480 Aperturas de historias clínico-laborales
- Exámenes específicos de Salud: 108 iniciales, 364 periódicos y 71 eventuales
- 3.691 Consultas
- 95 Informes de Adecuación de puesto de trabajo y/o Adaptación Laboral
- 762 Informes clínicos-laborales de Aptitud a los trabajadores que han completado el Examen de Salud
- Aplicación de los Protocolos de Vigilancia Médica Específica
- Programa de Inmunizaciones
- Vigilancia Epidemiológica de TBC: 397 pruebas de Mantoux a trabajadores
- Pruebas complementarias
- Elaboración del Protocolo de Vigilancia Médica para el personal que trabaja en Anatomía Patológica
- Actualización del consentimiento informado para la administración de isoniacida como quimioprofilaxis antituberculosa
- Evaluación del Protocolo de Vigilancia médica a personal expuesto a Radiaciones Ionizantes



### Accidentes de trabajo

Registro de todos los accidentes comunicados al Servicio.  
 Investigación y comunicación de medidas correctoras de accidentes con baja y accidentes biológicos  
 Información mensual a RR.HH y al Servicio de Personal de todos los accidentes comunicados  
 Información trimestral de la accidentabilidad laboral  
 Seguimiento e investigación de todos los accidentes biológicos según protocolo ARbio.  
 En el Área de Badajoz se han registrado: 353 Accidentes registrados (144 biológicos, 209 no biológicos), 30 in itinere, 94 Accidentes investigados, 250 Incidentes investigados y 442 gestiones de Accidentes

### Enfermedad Profesional

En el Área de Badajoz se han registrado: 11 casos de enfermedad profesional declarados (3 Alergia al látex, 5 Conjuntivitis adenovirica, 1 Infección por Salmonella Typha, 1 Síndrome del túnel carpiano y 1 Epicondilitis izquierda)

### Información y Formación

Charlas divulgativas, elaboración de documentación y folletos informativos y elaboración de carteles

### Promoción de la salud

Colaboración con el Director de Salud de Área de Badajoz en la organización de campaña anual de la gripe en los Hospitales Infanta Cristina, Perpetuo Socorro, Materno, Centro de Especialidades, Gerencia de Área

### Plan de emergencias

Propuesta de metodología para la Implantación del Plan de Emergencia y catástrofes en los Hospitales del Complejo  
 Colaboración para la implantación del Plan de Emergencias en el HIC, HPS, y HMI

### Gestión de residuos

Observaciones al Pliego de Condiciones para la contratación del Servicio para la Gestión de Residuos Sanitarios y Químicos generados en el Área de Salud de Badajoz.  
 Elaboración del plan de prevención de accidentes en la manipulación y recogidas de residuos sanitarios.  
 Elaboración de propuesta de funcionamiento en unidades interhospitalarias en la segregación de residuos

### Participación en comisiones y grupos de trabajo

#### Actividad docente

Curso Nivel Medio de Prevención de Riesgos Laborales  
 Curso de Prevención de Riesgos Laborales Pantalla de visualización de datos  
 Curso de ergonomía , movilización y traslado de pacientes, inmovilización de pacientes agitados

#### Formación continuada

Asistencia en cursos y jornadas de interés, sesiones sanitarias, sesiones multidisciplinarias y sesiones interdisciplinarias

#### Asesoramiento en relación con la adquisición de productos

#### Requerimientos de la inspección de trabajo

#### Coordinación inter - empresarial





# unidad de trasplantes









## PROGRAMA DE DONACIONES

### Detección de donantes en Hospital Infanta Cristina

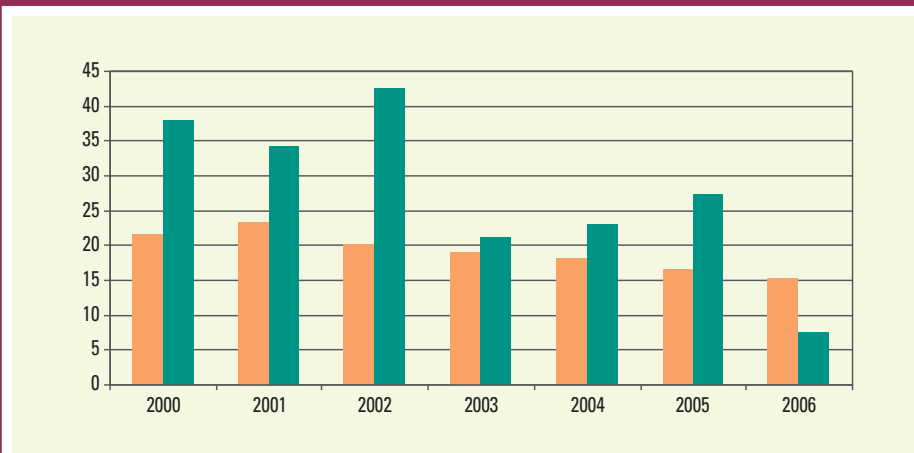
	UCI (Infanta y Perpetuo Socorro)	Reanimación	UCIP	Coronarias	Urgencias	Total
Fallecidos en ME	36	1	0	0	0	37
Detecciones	36	1	0	0	0	37
Fallecidos en ME rechazados por la Coordinación(CI previa)	10	0	0	0	0	10
Entrevistas familiares	27	0	0	0	0	27
Negativa familiar	2	0	0	0	0	2
Negativa judicial	0	0	0	0	0	0
Total negativa	2	0	0	0	0	2
% de negativa familiar	7,4%	0	0	0	0	7,4 %
Fallo en el mantenimiento	0	0	0	0	0	0
Donantes potenciales en los que apareció posteriormente CI	1	0	0	0	0	1
Donantes reales	24	0	0	0	0	24

### Evolución mensual de donantes en el Complejo Hospitalario Universitario de Badajoz

	Donaciones	Negativas
Enero	2	0
Febrero	0	0
Marzo	1	0
Abril	0	0
Mayo	4	0
Junio	3	0
Julio	1	0
Agosto	6	1
Septiembre	1	1
Octubre	1	0
Noviembre	2	0
Diciembre	3	0
<b>Total</b>	<b>24</b>	<b>2 (7,4%, en relación al nº de entrevistas = 27)</b>



EVOLUCIÓN EN % DE NEGATIVAS FAMILIARES COMPARADA ESPAÑA - COMPLEJO HOSPITALARIO UNIVERSITARIO DE BADAJOZ

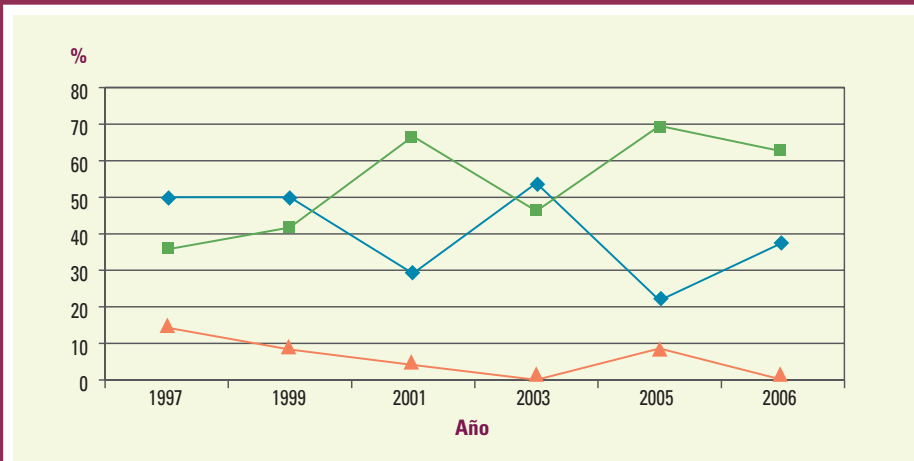


España CHUB

Donantes causa de muerte

Años	TCE	TCE %	AVC	AVC %	Otras	Otras %	Total
1995	11	64,7	6	35,3	0	0,0	17
1997	7	50,0	5	35,7	2	14,3	14
1999	12	50,0	10	41,7	2	8,3	24
2001	7	29,1	16	66,6	1	4,1	24
2003	14	53,8	12	46,2	0	0,0	26
2005	5	21,7	16	69,5	2	8,6	23
2006	9	37,5	15	62,5	0	0,0	24

DONANTES: CAUSA DE MUERTE



TCE AVC Otras



## Numero de Donaciones y Tasa (por millón de población)

Años	HIC	Tasa	HC	HM	HP	Total Extremadura	Tasa total
2001	24	36,6	1	0	0	25	23,6
2002	23	34,8	4	0	0	27	25,5
2003	26	39,3	1	2	0	29	27,4
2004	20	30,1	1	2	0	23	21,4
2005	23	34,2	3	1	0	27	25,0
2006	24	35,5	4	1	0	29	26,8
<b>Total</b>	<b>140</b>	<b>35,0</b>	<b>14</b>	<b>6</b>	<b>0</b>	<b>160</b>	<b>25,0</b>

HIC: Complejo Hospitalario Infanta Cristina

HC: Hospital San Pedro de Alcántara. (Cáceres)

HM: Hospital de Mérida

HP: Hospital de Plasencia.

Año 2001-3: Población Extremadura (censo 2001, INE): 1.058.503 habitantes (Badajoz 654.882; Cáceres 403.621).

Año 2004: Población Extremadura (padrón 2004 INE): 1.075.286 habitantes (Badajoz 663.896; Cáceres 411.390).

Años 2005: Población Extremadura (actualización INE 1 de enero 2005): 1.083.879 habitantes (Badajoz 671.299; Cáceres 412.580)

## Edad de los donantes en años

Edad	2001	%	2003	%	2005	%	2006	%
0-6	0	0,0	1	3,8	0	0,0	0	0,0
6-14	0	0,0	1	3,8	1	4,3	0	0,0
14-28	8	33,3	5	20,0	3	13,0	4	16,6
28-40	3	12,5	0	0,0	2	8,7	2	8,3
40-55	7	29,1	5	20,0	5	21,7	7	29,1
55-65	3	12,5	8	30,0	6	26,1	3	12,5
>65	3	12,5	6	22,8	6	26,1	8	33,3
<b>Total</b>	<b>24</b>	<b>100,0</b>	<b>26</b>	<b>100,0</b>	<b>23</b>	<b>100,0</b>	<b>24</b>	<b>100,0</b>

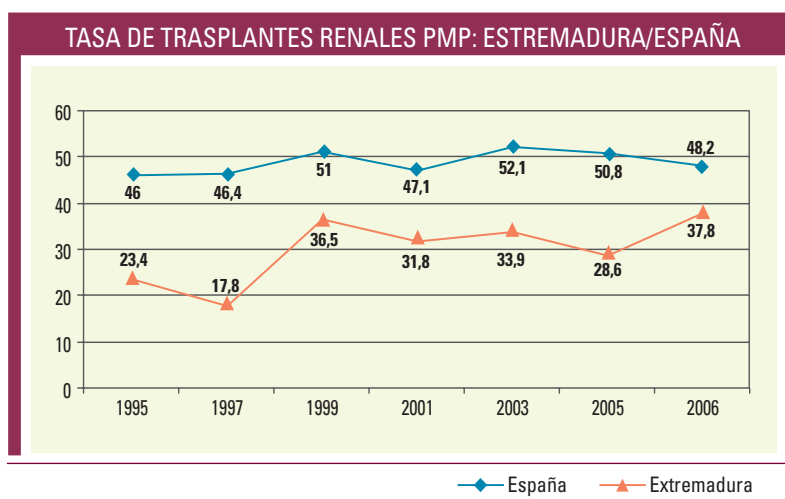
## Órganos y Tejidos Generados

Años	Donantes	Riñón	Hígado	Corazón	Pulmón	Córnea	Hueso
2000	28	52	16	6	6	32	0
2001	24	46	15	10	6	30	0
2002	23	38	17	8	4	27	0
2003	26	46	19	3	4	64	9
2004	20	40	16	5	6	59	5
2005	23	43	19	7	6	51	9
2006	24	47	23	3	4	47	7
<b>Total</b>	<b>168</b>	<b>312</b>	<b>125</b>	<b>42</b>	<b>36</b>	<b>310</b>	<b>30</b>

## PROGRAMA DE TRASPLANTE RENAL

### Número de trasplantes renales y tasa (por millón de población)

Años	Nº	TASA (pmp)
1995	25	23,4
1996	22	20,6
1997	19	17,8
1998	25	23,4
1999	39	36,5
2000	43	40,1
2001	34	31,8
2002	36	33,9
2003	36	33,9
2004	29	26,9
2005	31	28,6
2006	41	37,8



### Detección de pacientes en situación de Muerte Encefálica

Se mantienen cifras similares de pacientes detectados en situación de muerte encefálica (ME) durante los últimos 5 años, situándose levemente por encima de las cifras consideradas óptimas para un Hospital con Neurocirugía como el nuestro. De esta manera, durante el año 2006 se detectaron 37 pacientes en ME, lo que supone el 3,6 % de los éxitos del Complejo (cifras estándar: 1-4 %), y el 13% de los éxitos de la Unidad de Cuidados Intensivos (cifras estándar: 7-15 %). No obstante hay que señalar que en el conjunto nacional (a pesar de haber disminuido las negativas situándose en el 15,2%) se ha notado un descenso discreto en la detección de muerte encefálica que por parte de la de la ONT y Ministerio de Sanidad ha sido achacado a una disminución del número de accidentes de tráfico.

La totalidad de pacientes detectados lo fueron en la Unidad de Medicina Intensiva de nuestro Complejo. Existe un seguimiento diario por parte de esta coordinación de todas las patologías que puedan desembocar en ME en el resto de unidades especiales de nuestro complejo. Así mismo queremos destacar y agradecer la colaboración, cada vez mayor, del personal facultativo externo a estas áreas especiales, la puesta en conocimiento de pacientes que pueden evolucionar hacia ME para valoración como potenciales donantes. Sin lugar a dudas las campañas de divulgación intrahospitalaria del Programa de Donación y Trasplantes llevadas a cabo durante los últimos años por esta coordinación empiezan a dar sus frutos y es conveniente insistir en esa línea de concienciación de todo el personal sanitario.



## Programa de Donación de Órganos y Tejidos

El número de donantes fue de 24 durante el año 2006. Es una cifra similar a la de los últimos 5 años (max. 26 en 2003 y min. 20 en 2004, la más alta de nuestro hospital se dio en el año 2000 con 28 donantes). Es importante destacar que en el conjunto de Extremadura el número total de donantes ha sido de 29 con una tasa 26,8 donantes pmp con un crecimiento de casi 2 puntos con respecto al año anterior, mientras que a nivel nacional se ha producido una caída de 1,5 puntos con una tasa de 33,8 donantes pmp (año 2005 de 35,1 donantes pmp) esto nos ha permitido acortar diferencias con la tasa media nacional en 7 puntos, la más baja en los últimos 5 años.

El porcentaje de donaciones multiorgánicas fue del 100% la más alta alcanzada por nuestra comunidad hasta la fecha y ligeramente superior a la media española. La media de edad de nuestros donantes fue 51 años, siendo similar a la del conjunto de España. Año tras año observamos esa tendencia, nuestros donantes son cada vez más mayores y se sitúa como primera causa de ME los accidente cerebrovasculares.

Se mantiene en los últimos 5 años el número de órganos generados aunque este año se ha constatado un aumento importante de riñones e hígados generados con un 14,6% y 21% respectivamente con un ritmo de crecimiento superior al conjunto de España. , probablemente esté en relación con el aumento de donantes en el grupo de edad de los 40-55 años que este año han supuesto casi un 30% de los donantes y la disminución en el grupo de los 55-65 años.

En la generación de órganos viables para trasplantes es muy importante tener en cuenta la edad y patología de base de los potenciales donantes y éstos son cada vez más mayores y con patologías vasculares muy avanzadas que hacen que mucho de estos injertos se desestimen incluso antes de llegar a quirófano.

En cuanto a las **negativas familiares, durante el año 2006 se produjo un descenso significativo de casi 20 puntos** con respecto al año anterior quedando nuestro hospital en un 7,4 % de negativas a la donación (en términos absolutos sólo 2 familias se opusieron a la donación) y un 5,4% en toda la comunidad (año 2005 25%). Por primera vez desde que comenzara el programa de donación y trasplante en nuestra comunidad, nos hemos situado en las tasas de negativa más bajas de España concretamente los 3<sup>os</sup> tras Navarra-Rioja y País Vasco.

En cuanto a los tejidos generados:

- Córneas: Durante el año 2006 se extrajeron 47 córneas. Un descenso con respecto al año anterior del 7,8% por una disminución de donantes de tejidos solo.
- Tejido óseo: se han realizado 7 extracciones en 2006.

## Programa de Trasplante Renal y Córneas

Durante el 2006 se realizaron 41 trasplantes de riñón en el Hospital Infanta Cristina. Supone un incremento del 32,25% con respecto a 2005, mientras en el conjunto de España ha habido un discreto descenso de un 2% con respecto al mismo periodo.

Durante 2006 se implantaron 40 córneas, un 14,9% menos que el año anterior por las razones anteriormente expuestas.




# unidad de telemedicina









A partir del mes de Junio de 2006 se incorpora a la actividad de la Unidad de Telemedicina de esta área de Salud de Badajoz una nueva Zona Básica de Salud, Albuquerque, aumentando así la cobertura a 65.216 habitantes.

Los Hospitales que dan soporte a esta actividad son Hospital Infanta Cristina y Hospital Perpetuo Socorro de Badajoz.

Las estaciones de Telemedicina se encuentran en:

- Centro de Salud de Olivenza
- Centro de Salud de Jerez de los Caballeros
- Centro de Salud de Montijo
- Centro de Salud de San Vicente de Alcántara
- Centro de Salud de Albuquerque

Responsable de Área en Telemedicina, dentro del Área de Salud de Badajoz, Ana M<sup>a</sup> García Nogales, enfermera del Complejo Hospitalario Infanta Cristina de Badajoz.

## TELECONSULTAS

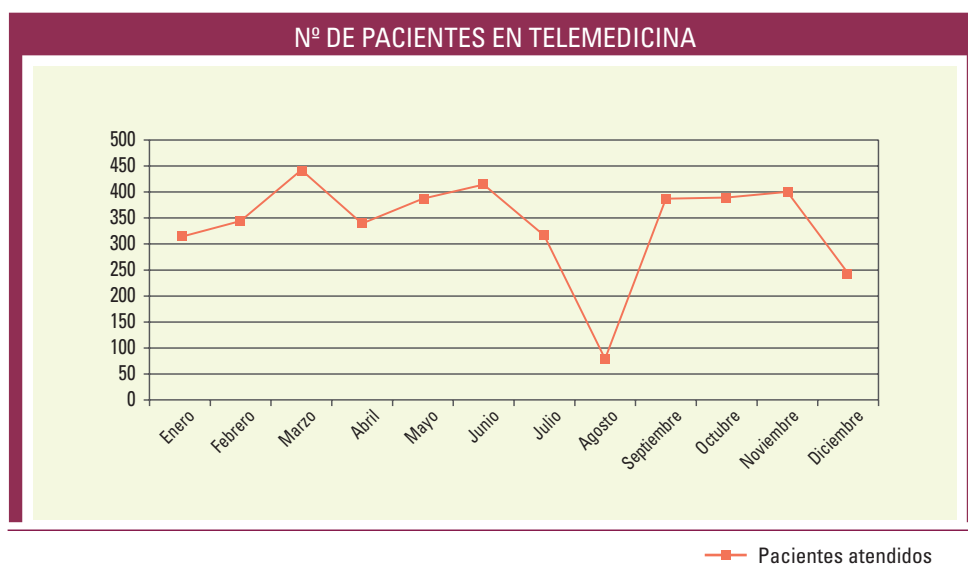
Durante el año 2006, dentro de la actividad de Teleconsulta, el Área de Salud de Badajoz realizó un total de 747 conexiones, para asistir a 4.053 pacientes.

### Nº Conexiones por Telemedicina Especialidad - Centro de Salud

	C. S. Olivenza	C. S. Jerez de los Caballeros	C. S. Montijo	C. S. San Vicente	C. S. Albuquerque	Total
Dermatología	42	38	81	37	14	212
Unidad de CMA	28	30	32	15	13	118
Traumatología	36	0	0	36	11	83
Radiología	65	60	60	20	14	184
Endocrinología	21	20	20	11	9	77
Reumatología	11	0	0	13	8	45
Salud Mental	11	0	0	0	0	11
Unidad del Dolor	1	1	1	1	3	7
Patología Infecciosa	1	1	1	1	0	4
Trabajadora Social	2	2	2	0	0	6
<b>Total</b>	<b>218</b>	<b>126</b>	<b>197</b>	<b>134</b>	<b>72</b>	<b>747</b>

## Nº pacientes por Especialidad año 2006

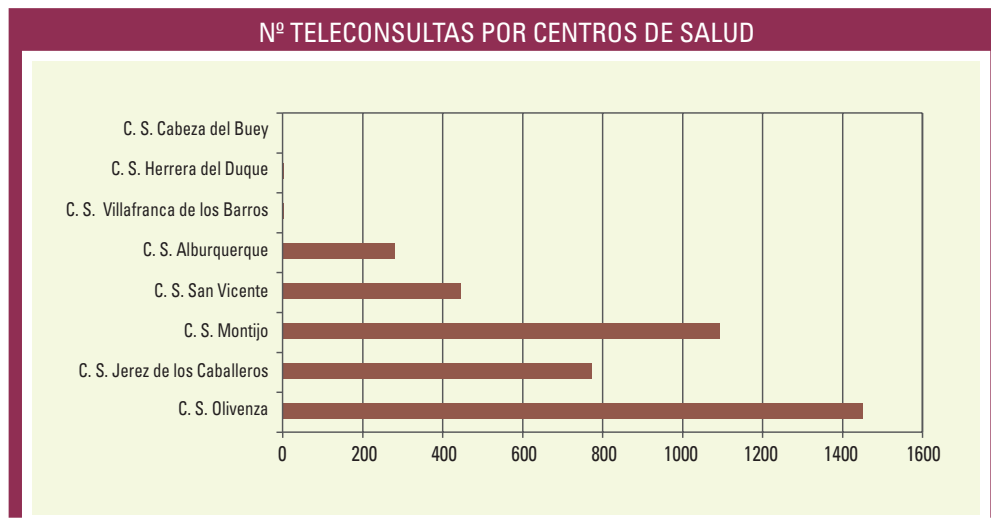
	Enero	Febrero	Marzo	Abril	Mayo	Junio	Julio	Agosto	Septiembre	Octubre	Noviembre	Diciembre
Dermatología	116	141	172	131	138	166	153	39	142	127	152	119
Unidad de CMA	60	53	61	54	81	69	41	0	73	66	49	18
Traumatología	71	85	96	57	61	85	44	0	77	74	72	30
Radiología	65	55	64	55	48	51	38	0	49	45	46	22
Endocrinología	0	2	12	19	33	26	10	21	23	59	38	24
Reumatología	0	3	21	18	13	15	28	18	20	16	34	22
Salud Mental	0	4	4	3	6	2	2	1	3	0	3	0
Unidad del Dolor	0	0	3	1	0	0	0	0	0	2	6	8
Patología Infecciosa	1	1	2	0	2	0	0	0	0	0	0	0
Trabajadora Social	0	0	5	0	4	0	0	0	0	0	0	0
Enfermería	0	0	2	1	1	0	0	0	0	0	0	0
<b>Total</b>	<b>313</b>	<b>344</b>	<b>442</b>	<b>339</b>	<b>387</b>	<b>414</b>	<b>316</b>	<b>79</b>	<b>387</b>	<b>389</b>	<b>400</b>	<b>243</b>





## Nº pacientes por Especialidad - Centro de Salud año 2006

	C. S. Olivenza	C. S. Jerez de los Caballeros	C. S. Montijo	C. S. San Vicente	C. S. Alburquerque	C. S. Villafranca de los Barros	C. S. Herrera del Duque	C.S. Cabeza del Buey	Total
Dermatología	392	404	564	147	89	0	0	0	1.596
Unidad de CMA	135	231	204	32	23	0	0	0	625
Traumatología	498	0	0	159	95	0	0	0	752
Radiología	195	49	241	30	23	0	0	0	538
Endocrinología	93	51	73	24	26	0	0	0	267
Reumatología	106	34	0	45	23	0	0	0	208
Salud Mental	28	0	0	0	0	0	0	0	28
Unidad del Dolor	1	2	7	2	3	2	2	1	20
Patología Infecciosa	1	1	2	2	0	0	0	0	6
Trabajadora Social	3	3	3	0	0	0	0	0	9
Enfermería	0	0	0	4	0	0	0	0	4
<b>Total</b>	<b>1.452</b>	<b>775</b>	<b>1.094</b>	<b>445</b>	<b>282</b>	<b>2</b>	<b>2</b>	<b>1</b>	<b>4.053</b>





## prestación farmacéutica





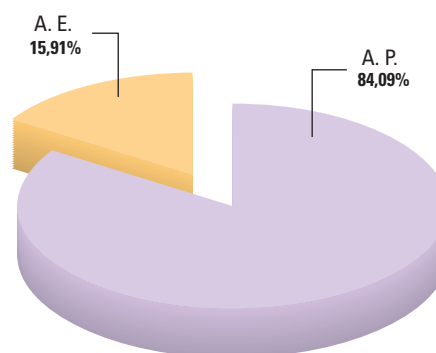


El gasto farmacéutico en el Área Sanitaria de Badajoz, durante el ejercicio del año 2006, ascendió a un total de **67.794.490,27 €** procedentes de las **4.801.052 recetas** prescritas y dispensadas en las Oficinas de Farmacia, con cargo a los presupuestos de esta Área de Salud.

Respecto al año 2005 supone un incremento en el gasto del 6,52 %.

Área	Gasto 2006	Gasto 2005	% 06/05
Atención Primaria	57.011.133,14 €	53.517.584,43	6,53
Atención Especializada	10.783.357,13 €	10.127.085,16	6,48
<b>Total</b>	<b>67.794.490,27 €</b>	<b>63.644.669,59</b>	<b>6,52</b>

Del total de la factura anual, el 84,09 % (57.011.133,14 €) proviene de las prescripciones realizadas en el nivel de Atención Primaria, y el 15,91 % restante (10.783.357,13 €) de las recetas prescritas por Atención Especializada.



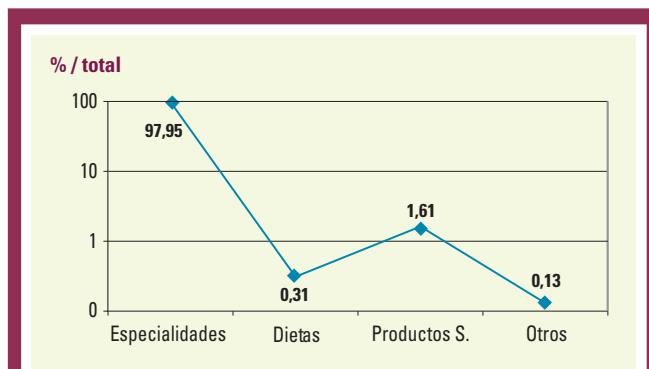
La evolución de los principales indicadores cuantitativos del consumo farmacéutico del 2006 respecto al año anterior, se reflejan en la tabla siguiente:

	Total Recetas	Gasto Medio Receta	Recetas/Activo/año	Recetas/Pensionistas/año	Gasto/Activo/año	Gasto/Pensionistas/año
Total Área 2006	4.801.052	14,12 €	8,28	54,01	89,84 €	848,47 €
Total Área 2005	4.683.587	13,71 €	8,24	53,09	84,84 €	819,10 €
% Δ 06 / 05	2,50 %	2,99 %	0,48 %	1,73 %	5,89 %	3,58 %

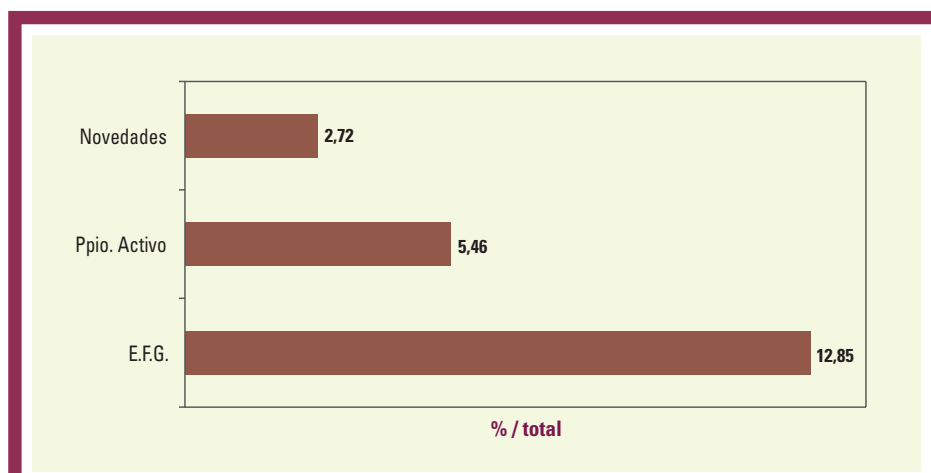
Cualitativamente, las 4.801.052 recetas prescritas se corresponden con 4.854.647 envases dispensados a través de las Oficinas de Farmacia comunitarias.

El 97,95 % de estos envases eran de Especialidades Farmacéuticas; el 0,31 % de Dietas; el 1,61 % a Productos Sanitarios (absorbentes de incontinencia urinaria, algodones, vendas...) y el 0,13 % restante corresponde a la prescripción de otros productos (fórmulas, vacunas...), incluidos en la Prestación Farmacéutica del Sistema Nacional de Salud.

	Envases	%/total
Especialidades	4.754.925	97,95
Dietas	15.123	0,31
Productos sanitarios	78.080	1,61
Otros	6.519	0,13
<b>Total envases</b>	<b>4.854.647</b>	<b>100,00</b>



Por último, con respecto a las recomendaciones de prescripción para un Uso Racional del Medicamento, señalar que de todos los envases de Especialidades, el 2,72% eran de medicamentos de reciente autorización (Novedades Terapéuticas); el 5,46% fueron prescritos sin especificar marca comercial (en Principio Activo) y en el 12,85% se dispensaron genéricos (Equivalentes Farmacéuticos Genéricos).





## dirección de salud







## Personal

Director de Salud	1	Enfermeros / as	14
Coordinador Veterinario	1	Técnicos Farmacéuticos	2
Coordinador Farmacéutico	1	Gestión Función Administrativa	1
Inspector de Sanidad	1	Jefe de Sección Control Sanitario	1
Inspector Farmacéutico	1	Jefe de Sección Promoción de la Salud	1
Inspector Veterinario	1	Técnico Especialista de Laboratorio	1
Médicos	8	Administrativos	2
Farmacéuticos	3	Auxiliares Administrativos	16
Veterinarios	5	Auxiliares Enfermería	9
Químicos	1		

## SEGURIDAD ALIMENTARIA

### Control Oficial de Establecimientos Alimentarios

Los controles oficiales se llevan a cabo en cualquiera de las fases de producción, transformación y distribución de los alimentos. Su finalidad es verificar el cumplimiento de la legislación alimentaria; la cual persigue, principalmente, lograr un nivel elevado de protección de la vida y la salud de las personas.

#### Censado

Indústrias	554
Mataderos	12
Comidas Preparadas	932
Comercio Menor Carne	314
Minoristas	1.080

#### Inspecciones

Industrias	3.791
Mataderos	2.742
Comidas Preparadas	1.538
Comercio Menor Carne	2.997
Minoristas	4.351

**Campañas**

Establecimientos de Comidas Preparadas	
Nº establecimientos controlados y con calificación sanitaria .....	293
Nº de muestras tomadas .....	197
Nº muestras positivas .....	29
Establecimientos de carne fresca	
Nº establecimientos controlados y con calificación sanitaria .....	318
Nº de muestras tomadas .....	28
Nº muestras positivas .....	27
Vigilancia en productos cárnicos (determinación nitritos)	
Nº de muestras tomadas .....	30
Nº muestras positivas .....	14

**Trámites en Autorización de establecimientos Alimentarios**

Registro General Sanitario de Alimentos .....	126
Autorizaciones Sanitarias Comidas Preparadas .....	198
Autorizaciones Sanitarias Comercio Menor Carne .....	16

**Control sanitario de carnes con destino al consumo humano**

El control sanitario de las carnes destinadas al consumo humano es indispensable para poder garantizar la protección y seguridad de los consumidores, determinando su aptitud para el consumo y evitando, entre otras, la posible transmisión de enfermedades infecciosas y parasitarias.

**Mataderos de reses de abasto**

Inspecciones de animales sacrificados:	
Bovinos .....	7.051
Ovinos/caprinos .....	41.641
Porcinos .....	118.337
Decomisos totales .....	532
Decomisos parciales (Kg.) .....	29.778

**Mataderos de aves**

Inspecciones de animales sacrificados:	
Aves .....	4.975.656
Decomisos totales .....	226.251

**Matanzas Domiciliarias. Campaña 2005/2006**

Nº matanzas .....	2.652
Nº de cerdos reconocidos .....	6.142
Nº de animales con decomisos parciales .....	1.003
Decomisos totales .....	0

**Actividades cinegéticas. Campaña 2005/2006**

Nº de actividades cinegéticas .....	115
Nº de piezas reconocidas:	
Cérvidos .....	1.190
Jabalíes .....	824
Decomisos totales .....	40



### Espectáculos Taurinos

Nº de espectáculos taurinos .....	288
Nº de reses reconocidas .....	1.260
Decomisos totales .....	2

## Control y vigilancia de las Encefalopatías Espongiformes Transmisibles (EET)

**Encefalopatía Espongiforme Bovina.** Enfermedad degenerativa del cerebro que afecta a los bovinos. Dentro del Programa Integral Coordinado de Vigilancia y Control de esta enfermedad se han practicado las siguientes actuaciones en mataderos:

Nº muestras practicadas .....	3.951
Nº muestras positivas .....	0

**Scrapie.** Enfermedad neurodegenerativa del sistema nervioso central que afecta a las ovejas y las cabras, estando confirmada la transmisibilidad de su agente causal. Dentro del Programa Integral Coordinado llevado a cabo en Extremadura se ha realizado lo siguiente:

Nº muestras practicadas .....	462
Nº muestras positivas .....	0

**MER (Material específico de riesgo).** Tras el sacrificio de un bovino, ovino o caprino, ciertos órganos y tejidos de los mismos no pueden pasar a la cadena alimentaria porque pueden ser un riesgo potencial para la salud de los consumidores, ya que se ha comprobado científicamente que en ellos se acumula el agente causal de las EET.

MER retirado en bovinos (Kg.) .....	166.578
MER retirado en ovinos-caprinos (Kg.) .....	16.887

## Investigación de Residuos y Contaminantes

Su finalidad principal es la protección de la salud pública, mediante el control de ciertas sustancias y sus residuos, que, utilizados de forma indiscriminada, abusiva o incorrecta, supone en muchos casos un grave riesgo para la salud de las personas.

### Plan Nacional de Investigación de Residuos (PNIR)

Sustancias investigadas .....	Tirostáticos, $\beta$ -agonistas, cloranfenicol, antibióticos, Piretroides, tranquilizantes y organoclorados.
Nº muestras tomadas por especies:	
Bovina (Lidia) .....	16 (8)
Ovina/caprina .....	26
Porcina .....	29
Aves .....	26
Nº muestras positivas .....	0

### Investigación de aflatoxinas en productos alimenticios

Sustancias investigadas .....	Aflatoxinas
Nº muestras tomadas .....	14
Nº muestras positivas .....	0

### Investigación de contaminantes en hortalizas

Sustancias investigadas .....	Nitratos
Nº muestras tomadas .....	13
Nº muestras positivas .....	12

**Investigación de residuos de plaguicidas en frutas y hortalizas frescas**

Sustancias investigadas .....	Plaguicidas
Nº muestras tomadas .....	6
Nº muestras positivas .....	0

**Investigación de residuos de plaguicidas en alimentos infantiles**

Sustancias investigadas .....	Plaguicidas
Nº muestras tomadas .....	3
Nº muestras positivas .....	0

**Formación de manipuladores de alimentos**

Los manipuladores de alimentos son aquellas personas que, por su actividad laboral, tiene un contacto directo con los alimentos en todo su proceso de elaboración y distribución. Debido a las tareas que realizan y los riesgos que conllevan sus actividades para la seguridad alimentaria es fundamental que reciban una formación adecuada.

Número total de alumnos .....	3.828
Número de cursos impartidos .....	108
Número de carnés expedidos a alumnos de empresas de formación .....	2.830

**Alertas Alimentarias**

La Red de Alerta Alimentaria tiene como objetivo primordial contribuir a garantizar la seguridad de los alimentos, mediante la transmisión rápida de información de cualquier riesgo que puedan presentar los productos alimenticios.

Expedientes totales .....	764
Alertas .....	494
Informaciones .....	270
Expedientes positivos .....	3
Inmovilizaciones cautelares .....	23

**Trazabilidad**

En todas las etapas de la producción, la transformación y la distribución deberá asegurarse la trazabilidad de los alimentos, los piensos, los animales destinados a la producción de alimentos y de cualquier otra sustancia destinada a ser incorporada en un alimento o un pienso, o con probabilidad de serlo. Para ello, los explotadores de empresas alimentarias y de empresas de piensos deberán poner en práctica sistemas y procedimientos para identificar a las empresas a las que hayan suministrado sus productos.

Inspecciones informativas .....	2.621
Verificaciones en trazabilidad .....	209

**Auditorias**

Las auditorias son exámenes sistemáticos que se realizan a efecto de comprobar si las actividades y sus resultados se corresponden con los planes previstos, y si estos se aplican eficazmente y son adecuados para alcanzar los objetivos.

Auditorias a Mataderos sobre MER*-Subproductos .....	2
Auditorias a Mataderos sobre APPCC** .....	1

\*MER: Materiales Específicos de Riesgos.

\*\*APPCC: Análisis de Peligros y Puntos Críticos de Control.



## SALUD MEDIOAMBIENTAL

### Vigilancia y Control de aguas de consumo

El agua es un elemento imprescindible para cualquier ser vivo. Para que el ser humano disponga de agua apta para el consumo, es necesario llevar a cabo una serie de controles y tratamientos que garanticen la eliminación de cualquier riesgo de tipo físico, químico y/o microbiológico.

Nº de visitas de inspección realizadas a la zona de abastecimiento .....	293
Nº de tomas de muestras .....	265
Nº de informes realizados .....	12

### Piscinas de uso colectivo

El agua de las piscinas puede constituirse en transmisor de riesgos de índole microbiológica, química y física. Ante estos riesgos es necesario llevar a cabo un control de los contaminantes que influyan en la calidad del agua y en las condiciones higiénico-sanitarias de las instalaciones de las piscinas.

Nº de piscinas .....	119
Piscinas controladas .....	119
Auditorias realizadas .....	777
Tomas de muestra .....	142
Piscinas con autocontroles correctos .....	66
Piscinas con autocontroles incorrectos .....	53
Piscinas con deficiencias .....	67
Nº propuestas de expediente sancionador .....	37
Nº propuestas de cierre cautelar .....	1

### Aguas de baño continentales

Como consecuencia de vertidos de aguas residuales sin depurar con alto contenido en microorganismo patógenos y otros contaminantes, que puedan afectar a zonas de alto valor ecológico o recreativo ocasionando graves problemas tanto medioambientales como sanitarios, se hace necesario realizar actuaciones precisas para el control sanitario de la calidad de las aguas y zonas de baño, a fin minimizar cualquier riesgo que se derive de el uso de dichas zonas.

Zonas de baño .....	1
Nº de inspecciones .....	7
Nº de muestras .....	5

### Prevención y control de la Legionelosis

La Legionelosis es una enfermedad bacteriana de origen ambiental, que puede estar asociada a varios tipos de instalaciones que utilizan agua en su funcionamiento. Para su prevención es fundamental el control de la aplicación de medidas de prevención sanitaria, como es el mantenimiento higiénico-sanitario de dichas instalaciones, que garantice la ausencia de la bacteria.

Torres de refrigeración .....	49
Depósitos de agua sanitaria .....	35
Otros instalaciones de riesgo .....	61
Nº de muestreos realizados .....	9
Nº de procedimientos sancionadores .....	0



### Vigilancia y control de establecimientos y servicios plaguicidas

Al objeto de evitar problemas asociados con la manipulación y aplicación incorrecta de plaguicidas y biocidas, se llevan a cabo actividades de vigilancia y control de estos establecimientos y servicios, comprobando el cumplimiento de las condiciones técnico-sanitarias establecidas reglamentariamente.

Nº de establecimientos .....	24
Inspecciones realizadas .....	38
Nº de actas por infracciones .....	0
Nº de Servicios de desinfección, desinsectación y desratización (DDD) .....	7
Inspecciones realizadas .....	3
Nº de actas por infracciones .....	0
Nº de servicios de prevención y control de Legionelosis .....	5
Inspecciones realizadas .....	3
Nº de actas por infracciones .....	0

### Seguridad química

Los productos químicos están presentes en cualquiera de las áreas de intervención en Salud Pública, desde la industria alimentaria hasta los productos de uso doméstico pasando por medicamentos, cosméticos, aguas de consumo, piscinas, productos de prevención de Legionella, y otros. Así la principal tarea en seguridad química, es garantizar a corto y largo plazo, la protección de la salud de las personas y del medio ambiente ante la exposición a productos químicos en cualquiera de sus fases de fabricación, almacenamiento, transporte, comercialización, uso y eliminación.

Establecimiento de almacenamiento de productos químicos (clave 40) .....	65
Productos químicos inspeccionados .....	417
Inspecciones por alertas del Sistema Coordinado de Intercambio Rápido de Información en Productos Químicos (SCIRIPO) .....	1.005
Productos inmovilizados por las alertas del SCIRIPO .....	14.196
Nº de Actas levantadas por las alertas del SCIRIPO .....	576
Nº de procedimientos sancionadores .....	18





## Inspecciones e Informes Sanitarios

La inspección y emisión de informes relacionados con actividades molestas, insalubres, nocivas y peligrosas, así como de otras actividades que precisan el control de aspectos sanitarios, constituye una herramienta imprescindible para evitar posibles repercusiones sobre la sanidad ambiental (molestias, insalubridades, nocividades o peligrosidades que pueden originar) y garantizar las condiciones higiénico-sanitarias establecidas.

Actividades molestas, insalubres, nocivas y peligrosas - Licencias Aperturas . . . . .	1.196
Inspecciones viviendas . . . . .	21
Centros sanitarios . . . . .	36
Denuncias sanitarias . . . . .	8
Vehículos sanitarios . . . . .	60
Trámites documentación vehículo sanitarios . . . . .	46
Actuaciones sanitarias conducción vehículos . . . . .	75

## Zoonosis

Las diversas acciones de vigilancia y control efectuadas en relación con las enfermedades que se transmiten de los animales al hombre, y viceversa, suponen actuaciones imprescindibles para la prevención de la transmisión de los diversos agentes zoonóticos; sin olvidar otras prácticas como son la inspección de carnes, el control de decomisos, etc.

### **Rabia**

Animales agresores en observación . . . . .	169
Toma de muestras para investigación de virus rábico . . . . .	6

### **Hidatidosis**

Nº Comprimidos suministrados (Praziquantel) . . . . .	25.070
Charlas formativas en centros escolares . . . . .	16
Nº de rehalas controladas (Nº animales censados) . . . . .	25 (857)

### **Control zoonótico de animales abandonados**

Vacunación-desparasitación-identificación electrónica de los adoptados . . . . .	328
Sacrificio eutanásico de los no adoptados . . . . .	532

## Policía Sanitaria Mortuoria

En relación con las prácticas sanitarias sobre cadáveres, traslado de cadáveres, condiciones técnico-sanitarias de las empresas funerarias, normas sanitarias de cementerios y la función inspectora sanitaria, que comprende la Policía Sanitaria Mortuoria, se han realizado las siguientes actuaciones:

Autorización traslado cadáveres . . . . .	37
Inspecciones funerarias . . . . .	0

## ORDENACIÓN FARMACEUTICA

### Formulación Magistral

La formulación magistral tiene por objeto la elaboración de medicamentos destinado a un paciente individualizado, para cumplimentar expresamente una prescripción facultativa detallada de las sustancias medicinales que incluye.

Oficinas de farmacia con autorización para la elaboración de Fórmulas Magistrales y Elaboración a Terceros .....	10
Oficinas de farmacia con autorización para la elaboración de Fórmulas Magistrales .....	15
Oficinas de farmacia que solicitaron autorización para la elaboración de Fórmulas Magistrales y se encuentran en periodo de subsanación .....	12
Oficinas de farmacia que solicitaron autorización para la elaboración de Fórmulas Magistrales y posteriormente renunciaron .....	17

### Fiscalización, control y seguimiento de prescripción y dispensación de estupefacientes

Nº O. F. incluidas en el Plan de Fiscalización de Recetas de Estupefacientes .....	40
Nº de Talonarios suministrados .....	204

Recetas oficiales de estupefacientes	4º Trimestre 2005	1º Trimestre 2006	2º Trimestre 2006	3º Trimestre 2006	Total
Nº recetas fiscalizadas	94	121	156	117	488
Nº recetas incorrectas	8	13	3	0	24

### Productos sanitarios a medida

Establecimientos que solicitaron Licencia de Funcionamiento al Ministerio y se encuentran pendientes de Resolución .....	16
Establecimientos que cuentan con Licencia de Funcionamiento condicionada al informe favorable de los Servicios de Inspección .....	10
Establecimientos que cuentan con Licencia de Funcionamiento otorgada, ampliada o revalidada por la Comunidad Autónoma .....	6
Establecimientos que solicitaron Licencia de Funcionamiento a la Comunidad Autónoma y se encuentran pendientes de Resolución .....	1

### Sistema de alerta de medicamentos y productos sanitarios

Nº de alertas farmacéuticas atendidas .....	50
---	----



## PROMOCIÓN DE LA SALUD

ACTIVIDADES EN VACUNACIONES SISTEMÁTICAS INFANTILES AÑO 2006*	Cobertura* <sup>1</sup>
Vacuna Antipoliomielítica	97,85%
Vacuna Difteria-Tétanos-Tosferina (acelular)	97,05%
Difteria-Tétanos (14 años)	97,63%
Sarampión-Rubeola-Parotiditis	98,54%
Vacuna Hepatitis B (0, 1 y 6 meses)	93,45%
Vacuna Hepatitis B (13 años)	80,85%
Haemophilus influenzae-b	97,05%
Meningocócica grupo C	97,70%
Vacuna contra la Gripe (mayores 65 años)	61,58%
Vacuna contra gripe (factores riesgo y menores de 65 años)	5,22%
Vacuna contra la Gripe (personal sanitario y parasanitario)	37,40%
Vacuna contra Neumococo (mayores 65 a 85 años)	1,35%
Seguimiento Vacuna Neumococo Conjugada (Grupo Riesgo)	100,00%
Vacuna Varicela (10 años)**	8,01%

\*1 Datos poblacionales facilitado por el I.N.E. a 28 de Marzo 2.007

\*\* Niños no vacunados previamente que manifesten no haber pasado la enfermedad.



# VIGILANCIA EPIDEMIOLÓGICA

## Enfermedades de Declaración Obligatoria (EDOs)

Se considera enfermedades de declaración obligatoria a todas las que ostenten tal condición según la normativa vigente en cada momento, así como los brotes epidémicos y las situaciones de alerta o alarma en Salud Pública

### Número de Casos

Zona Salud	Tifoideas	Gripe	Tuberculosis	Varicela	Hidatidosis	Brucelosis	Fem	Sífilis	I.Gono.	E. Menin.	Parotiditis	Hep. A	Hep. B	Otras Hep.	Otras Tbc	Legionella	F. O.
Alburquerque		53	1	64	1												
Alconchel		67		9							1						
Ciudad Jardín		167	5	155						1	1	1	1				
La Paz		128	4	62			1		2		2	1	1	1			
San Fernando		430	5	73	1						3	1	1				
San Roque		232	2	63						1		1					
Valdepasillas		14		6													
Zona Centro		37	1	58		1			1			1	1			1	
Progreso		78	3	27				1			1		2	2			1
Barcarrota		188		44		2					1						
Jerez Caballeros		5		88									2				
Montijo		202		466		1					1		1				
Oliva Frontera		32		197							1						
Olivenza		343	1	351	1	7					7		1	1			
P. Guadiana		125		90	1					1	1						
Roca de la Sierra		18		7	1	1											
San V. Alcántara		13		3													
Santa Marta B.		36		21						1	1	1				1	
Talavera Real	1	220		38		2									1		
Villanueva Fresno		150			2												



## Porcentaje de Declaración

Zona Básica de Salud	% Declaración
Alburquerque	96,57
Alconchel	97,05
Badajoz - Ciudad Jardín	89,06
Badajoz - La Paz	51,69
Badajoz - San Fernando	78,88
Badajoz - San Roque	83,36
Badajoz - Valdepasillas	80,68
Badajoz - Zona Centro	74,21
Barcarrota	98,09
Jerez de los Caballeros	86,98

Zona Básica de Salud	% Declaración
Montijo	78,73
Oliva de la Frontera	74,34
Olivenza	97,95
Pueblonuevo del Guadiana	67,65
Roca de la Sierra (La)	76,45
San Vicente de Alcántara	100,00
Santa Marta	85,14
Talavera la Real	91,29
Villanueva del Fresno	100,00
Badajoz - Progreso	95,79

## Brotos Declarados

Brotos declarados	Año 2005	Año 2006
Brotos alimentarios	3	8
Otros brotes	2	8

## Viajes Internacionales. Vacunación

Continente	Nº total de países visitados	Nº total de viajeros	Países más visitados	Nº viajeros
África	36	263	Kenia	74
			Senegal	20
			Angola	14
			Egipto	14
América	15	306	Perú	73
			Brasil	71
			Ecuador	25
			Bolivia	22
			Colombia	22
Asia	17	121	India	49
			China	24
			Tailandia	12
			Myanmar	8

## Viajes Internacionales. Vacunación

Actuaciones	
Vacunadas administradas	505
Vacunadas recomendadas	1.543
Profilaxis antipalúdica recomendadas	506
Fichas del viajero cumplimentadas	698
Consultas telefónicas atendidas	1.200

## LABORATORIO DE SALUD PÚBLICA

Programas	Matriz	Nº Muestras
Programa de vigilancia de plaguicidas en vegetales	Frutas	24
	Hortalizas	24
	Preparados infantiles	26
Programa de control de plaguicidas en aguas de consumo humano	Aguas de consumo público	33
Programa de control de trihalometanos en aguas de consumo humano	Aguas de consumo público	47
Extracción de encéfalos para estudio de virus de la rabia	Gatos	3
	Perros	6
	Hámster	3
	Ratas	1
Programa de control de nitratos y nitritos en vegetales de hoja verde	Acelgas	15
	Espinacas	13
	Lechugas	24
Programa de control de nitratos y nitritos en productos cárnicos	Embutidos	164
PNIR. Grupo A2 : Antitiroideos	Tiroides	15
	Músculo	57
PNIR: Grupo A5: Betagonistas	Hígado bovino	33
	Hígado ovino	5
	Hígado porcino	19
	Suero bovino	32
	Suero ovino	4
	Suero porcino	16
	Suero caprino	1
PNIR: Grupo B2b :Tranquilizantes Benzodiazepinas	Suero bovino	10
	Suero bovino de lidia	3
	Suero porcino	11
PNIR. Grupo A6 : Cloranfenicol	Músculo	183
	Leche	61
PNIR. Grupo B2c : Piretroides	Grasa cerdo	13
	Grasa de pollo	23
PNIR. Grupo B3a : Plaguicidas organoclorados y PCBs	Grasa bovino	13
	Grasa ovino	35
	Grasa porcino	60
	Grasa pollo	22
	Grasa conejo	1
	Grasa jabalí	22
	Grasa ciervo	23
Aflatoxinas B1+ B2+ G1+ G2	Frutos secos	25
	Cereales	25



Programas	Matriz	Nº Muestras
Aflatoxinas M1	Leche	25
	Queso	25
Programa de vigilancia de aguas de consumo humano, envasadas, piscinas y zonas de baño	Aguas de consumo humano	450
	Aguas envasadas	16
	Piscinas	180
	Zonas de Baño	103
Análisis microbiológico de alimentos	Diversos productos alimenticios	119
Programa de control microbiológico de platos preparados	Platos preparados	550
Programa de vigilancia e higiene de establecimientos de carnes frescas	Carnes, canales y superficies	300
Programa de mantenimiento con metadona. Preparación de soluciones orales de metadona	Badajoz	535 Litros
	Cáceres	990 Litros
	Coria	393 Litros
	Don Benito	473 Litros
	Llerena	259 Litros
	Navalmoral de la Mata	4 Litros
	Mérida	370 Litros
	Plasencia	620 Litros





## residencia de familiares

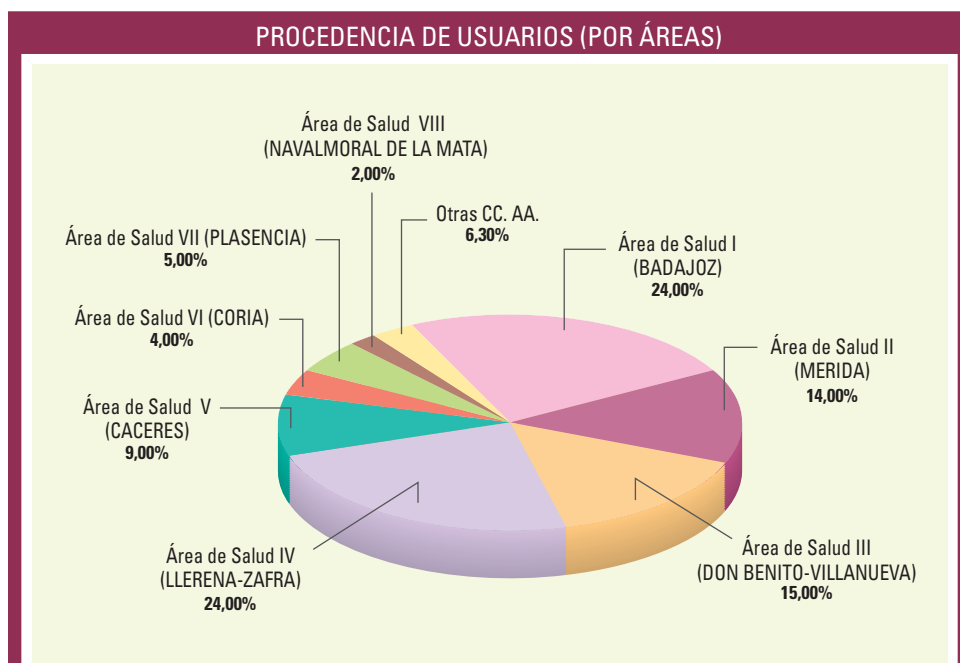






## PROCEDENCIAS DE USUARIOS DEL SERVICIO DE ALOJAMIENTO POR AREAS DE SALUD

AREAS DE SALUD	USUARIOS
Area de Salud I (BADAJOZ)	24%
Area de Salud II (MERIDA)	14%
Area de Salud III (DON BENITO-VILLANUEVA)	15%
Area de Salud IV (LLERENA-ZAFRA)	24%
Area de Salud V (CACERES)	9%
Area de Salud VI (CORIA)	4%
Area de Salud VII (PLASENCIA)	5%
Area de Salud VIII (NAVALMORAL DE LA MATA)	2%
Otras CC. AA.	3%



## ACTIVIDAD DE LA RESIDENCIA DE FAMILIARES AÑO 2006

### SERVICIO DE ALOJAMIENTO

PLAZAS SOLICITADAS - ASIGNADAS	2.779
CAMBIOS DE USUARIOS O ROTACIÓN FAMILIARES	1.143
TOTAL USUARIOS DEL SERVICIO DE ALOJAMIENTO	3.922
OCUPACIONES EN EL PERIODO 2006	8.183
INDICE DE OCUPACION	90%
ESTANCIA MEDIA (DIAS)	2
PACIENTES	1.522
MEDIA DE USUARIOS POR PACIENTE	2,58

### UNIDADES DE PROCEDENCIA

UCI	47%
CORONARIAS-CARDIOLOGIA U.C.	20%
REANIMACION	26%
UNIDAD DE TRANSPLANTE	2%
UCI PEDIATRIA NEONALOG. LACTANTES	3%
OTRAS UNIDADES	2%

### AREAS DE PROCEDENCIA DE USUARIOS

Area de Salud I (Badajoz)	24%
Area de Salud II (Merida)	14%
Area de Salud III (Don Benito- Villanueva)	15%
Area de Salud IV (Llerena -Zafra)	24%
Area de Salud V (Cáceres)	9%
Area de Salud VI (Coria)	4%
Area de Salud VII (Plasencia)	5%
Area de Salud VIII (Navalmoral de la Mata)	2%
Otras CC. AA.	3%

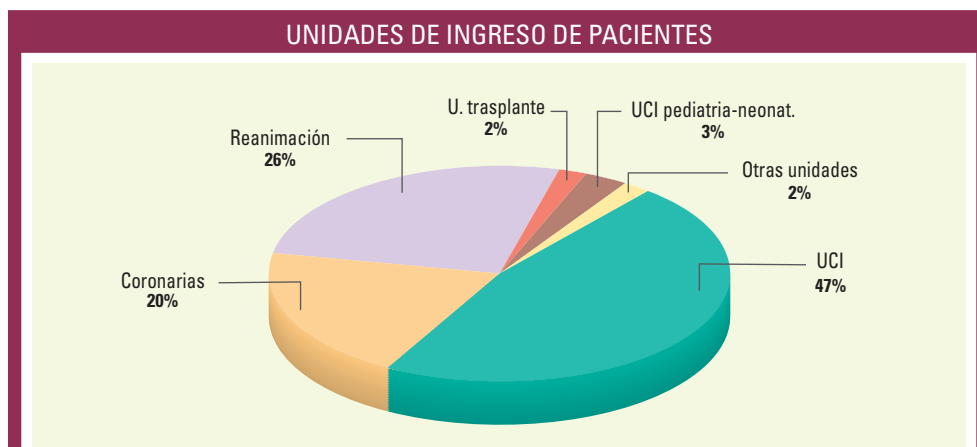
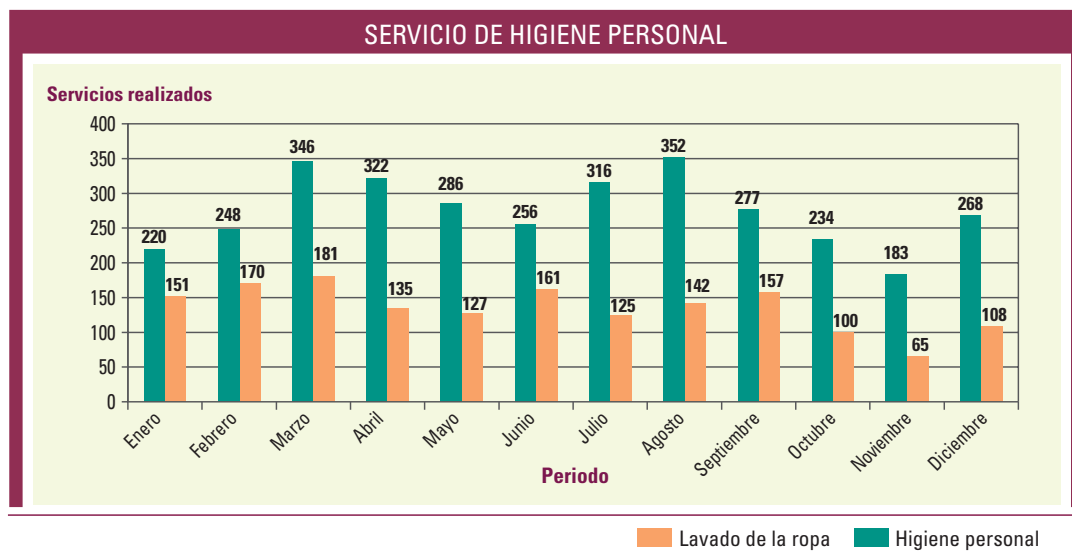
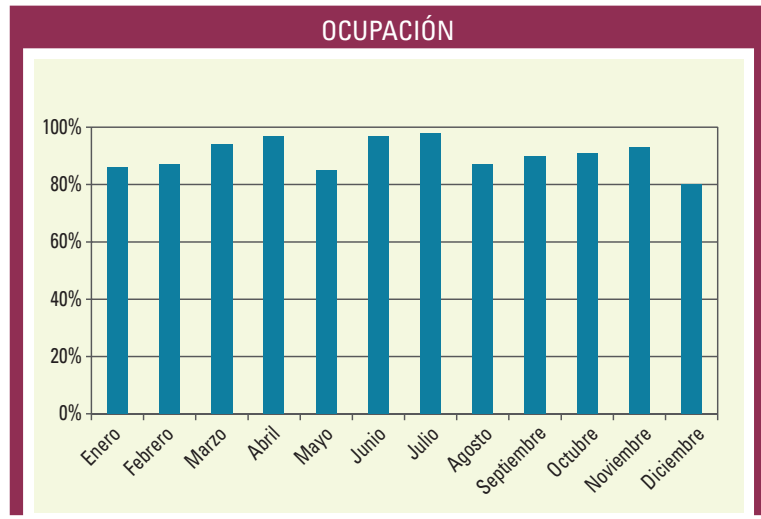
### SERVICIO DE HIGIENE PERSONAL

USUARIOS DEL SERVICIO DE HIGIENE PERSONAL	1.158
SERVICIOS REALIZADOS DE HIGIENE PERSONAL	3.308
SERVICIOS REALIZADOS DE LAVADO Y SECADO DE ROPA	1.622
TOTAL DE USUARIOS DE LOS RECURSOS DE LA RESIDENCIA	5.080



## Índice de ocupación

PERIODO	I. OCUPACION	ESTANCIAS
Enero	86%	665
Febrero	87%	611
Marzo	94%	726
Abril	97%	728
Mayo	85%	655
Junio	97%	724
Julio	98%	756
Agosto	87%	674
Septiembre	90%	677
Octubre	91%	706
Noviembre	93%	697
Diciembre	80%	617
<b>Total estancias</b>		<b>8.236</b>





# dirección de recursos humanos









## Dotación de Personal

Director de Recursos Humanos	1
Subdirector de Recursos Humanos	1

### Servicio de Administración de Personal

Jefe de Servicio	1
Jefe de Sección	1
Jefe de Negociado	2

### Sección de Relaciones Laborales

Jefe de Sección	1
Jefe de Negociado	1

### Sección de Planificación, Evaluación y Control Interno

Jefe de Sección	1
Jefe de Grupo	1
Grupo de Gestión	1

### Servicio de Gestión de Personal

Jefe de Servicio	1
Jefe de Sección	2
Jefe de Negociado	3
Administrativo	2
Auxiliares Administrativos	11

### Servicio de Gestión de Nóminas

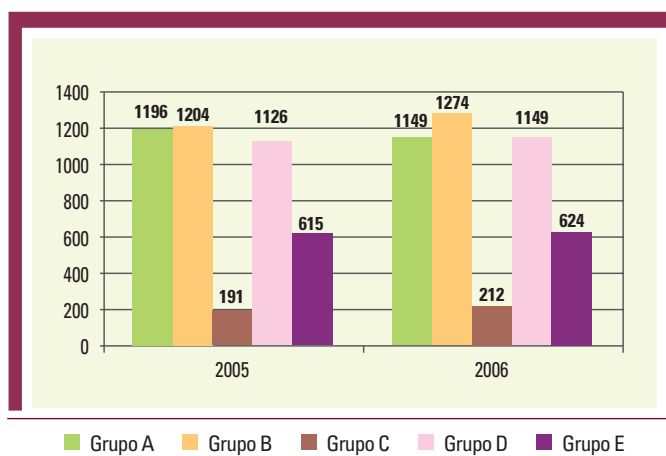
Jefe de Servicio	1
Jefe de Sección	1
Jefe de Grupo	2
Administrativo	1
Auxiliares Administrativos	5

### Sección de Gestión de Seguros Sociales

Jefe de Sección	1
Administrativo	1
Auxiliares Administrativos	1

## PERSONAL DEL ÁREA DE SALUD DE BADAJOZ

	2005	2006
Grupo A	1.090	1.149
Grupo B	1.204	1.274
Grupo C	191	212
Grupo D	1.126	1.149
Grupo E	615	624
<b>Total del personal del Área</b>	<b>4.226</b>	<b>4.408</b>



Gerencia	2005	2006
Gerente del Área de Salud	1	1
Grupo Técnico Función Administrativa	7	7
Técnico de Salud	1	1
Coordinadores de Equipos de Atención Primaria	3	5
Enfermeros de apoyo	0	2
Grupo de Gestión Función Administrativa	12	12
Responsable de Enfermería de Equipos de Atención Primaria	1	1
Ingeniero Técnico	1	1
Arquitecto Técnico	1	1
Grupo Administrativo	22	23
Grupo Auxiliar Administrativo	63	78
Auxiliar de Enfermería	1	1
Electricistas	2	2
Celadores	6	4
Ordenanzas	3	3
<b>Total</b>	<b>123</b>	<b>142</b>

### Dirección de Salud

Director de Salud	1	1
Coordinador Veterinario	1	1
Coordinador Farmacéutico	1	1
Inspector de Sanidad	1	1
Inspector Farmacéutico	1	1
Inspector Veterinario	1	1
Médicos	8	5
Farmacéuticos	3	3
Veterinarios	5	3
Químicos	1	1
Enfermeros/as	14	14
Técnicos Farmacéuticos	2	2
Gestión Función Administrativa	1	1
Jefe de Sección Control Sanitario	1	1
Jefe de Sección Promoción de la Salud	1	1
Técnico Especialista Laboratorio	1	1
Administrativos	2	1
Auxiliares Administrativos	16	18
Auxiliares de Enfermería	9	9
<b>Total</b>	<b>70</b>	<b>66</b>

### Dirección de Atención Sanitaria

Director Médico Asistencial	1	1
Directores Médicos de Atención Especializada	2	2
Director Médico de Atención Primaria	1	1
Subdirectores Médicos de Atención Especializada	4	4
Coordinador Médico	1	1
Directores de Enfermería de Atención Especializada	2	2
Director de Enfermería de Atención Primaria	1	1
<b>Total</b>	<b>12</b>	<b>12</b>



## PERSONAL DE ATENCIÓN ESPECIALIZADA

### Dotación global

	2005	2006
Facultativos Especialistas de Área	499	528
Personal Sanitario no Facultativo	1.581	1.644
Personal no Sanitario	950	955
<b>Total</b>	<b>3.030</b>	<b>3.127</b>

### Dotación por divisiones

Facultativos Especialistas de Área					
	2005	2006	2005	2006	
Admisión y Documentación Clínica	8	8			
Alergología	4	4			
Análisis Clínicos	17	17			
Anatomía Patológica	9	9			
Anestesiología y Reanimación	41	41			
Angiología y Cirugía Vasculard	10	10			
Aparato Digestivo	9	12			
Biólogos Clínicos	2	2			
Cardiología	18	19			
Cirugía Cardiovascular	5	8			
Cirugía General y Aparato Digestivo	27	30			
Cirugía Maxilofacial	6	7			
Cirugía Pediátrica	6	7			
Cirugía Torácica	3	4			
Dermatología Médico-Quirúrgica	6	6			
Endocrinología y Nutrición	6	7			
Farmacología Clínica	1	1			
Farmacia Hospitalaria	7	8			
Hematología y Hemoterapia	11	12			
Inmunología	4	4			
Medicina General	2	2			
Medicina Intensiva	11	14			
Medicina Interna	30	30			
Medicina Nuclear	5	5			
Medicina Preventiva y Salud Pública	3	3			
			Microbiología y Parasitología	4	4
			Nefrología	11	12
			Neumología	8	8
			Neurocirugía	8	8
			Neurofisiología Clínica	4	4
			Neurología	7	8
			Obstetricia y Ginecología	25	25
			Oftalmología	18	19
			Oncología Médica	5	5
			Oncología Radioterápica	4	5
			Otorrinolaringología	13	13
			Pediatría	26	26
			Psiquiatría	13	13
			Psicólogo Clínico	1	1
			Radiodiagnóstico	29	29
			Radiofarmacia	1	1
			Radiofísica Hospitalaria	6	6
			Rehabilitación	8	8
			Reumatología	4	4
			Traumatología y Cirugía Ortopédica	24	24
			Urgencia Hospitalaria	17	22
			Urología	12	13
			<b>Total</b>	<b>499</b>	<b>528</b>

### Personal Sanitario no Facultativo

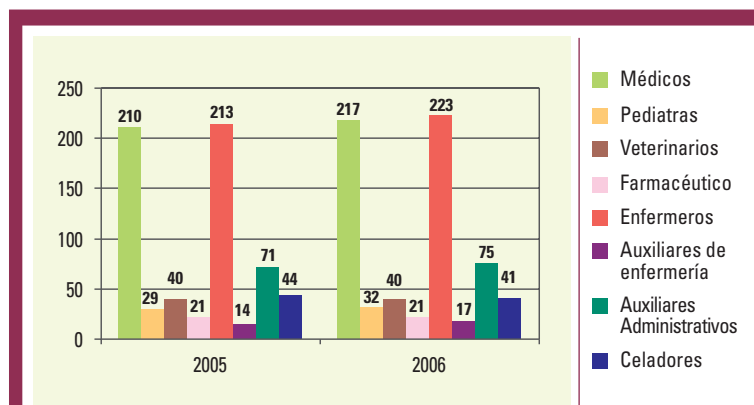
	2005	2006
Enfermeros/as	821	846
Fisioterapeutas	21	23
Matronas	19	27
Terapeutas Ocupacionales	2	2
Técnicos Especialistas	103	115
Auxiliares de Enfermería	615	631
<b>Total</b>	<b>1.581</b>	<b>1.644</b>

**Personal no Sanitario**

	2005	2006		2005	2006
<b>Personal de Gestión y Asuntos Generales</b>			<b>Personal de Mantenimiento</b>		
Grupo Técnico (Función Administrativa)	0	1	Ingenieros Técnicos	3	4
Grupo Gestión (Función Administrativa)	6	7	Maestros Industriales	3	3
Profesores de E.G.B.	2	2	Albañiles	4	4
Trabajadores Sociales	6	6	Calefactores	9	9
Personal Técnico de Grado Medio	3	0	Carpinteros	2	2
Capellanes	5	5	Electricistas	9	9
Grupo Administrativo	24	27	Fontaneros	5	5
Grupo Auxiliar Administrativo	211	202	Jardineros	4	4
Monitores Ocupacionales	3	3	Mecánicos	7	7
Celadores	346	365	Pintores	4	3
<b>Total</b>	<b>606</b>	<b>618</b>	Peones	3	3
<b>Personal de Hostelería</b>			<b>Total</b>	<b>53</b>	<b>53</b>
Personal Técnico no titulado (Dietistas)	6	6	<b>Total Personal no Sanitario</b>		
Cocineros	20	20		<b>950</b>	<b>955</b>
Gobernantas	11	11			
Telefonistas	22	20			
Costureras	16	16			
Peluqueros	3	3			
Lavanderas	22	21			
Planchadoras	26	26			
Pinches	153	149			
Limpiadoras	12	12			
<b>Total</b>	<b>291</b>	<b>284</b>			

**PERSONAL DE ATENCIÓN PRIMARIA**

	2005	2006
Médicos	210	217
Pediatras	29	32
Veterinarios	40	40
Farmacéuticos	21	21
Enfermeros/as	213	223
Auxiliares de Enfermería	14	17
Auxiliares Administrativos	71	75
Celadores	44	41
<b>Total</b>	<b>642</b>	<b>666</b>





## SERVICIOS TRANSVERSALES Y DE APOYO DEL ÁREA

Unidades Salud Bucodental		
	2005	2006
Odontostomatólogos	8	9
Enfermeros/as	1	1
Auxiliares de Enfermería	1	5
Higienista Dental	5	5
<b>Total</b>	<b>16</b>	<b>20</b>

Unidad de Cuidados Paliativos		
	2005	2006
Médicos	4	4
Enfermeros/as	3	3
Auxiliar de Enfermería	1	0
Auxiliar Administrativo	1	1
<b>Total</b>	<b>9</b>	<b>8</b>

Unidades de Salud Mental		
	2005	2006
Psiquiatra	1	1
Psicólogos	7	8
Trabajadores Sociales	2	1
Enfermeros/as	5	3
Auxiliares Administrativos	3	1
<b>Total</b>	<b>18</b>	<b>14</b>

Unidades Medicalizadas de Emergencias		
	2005	2006
<b>Badajoz</b>		
Médicos	6	7
Enfermeros/as	5	8
<b>Total</b>	<b>11</b>	<b>15</b>

Jerez de Los Caballeros		
	2005	2006
Médicos	0	4
Enfermeros/as	0	4
<b>Total</b>	<b>0</b>	<b>8</b>

San Vicente de Alcántara		
	2005	2006
Médicos	0	5
Enfermeros/as	0	4
<b>Total</b>	<b>0</b>	<b>9</b>

Unidad del Dolor		
	2005	2006
Médicos		3
Enfermeros/as		2
Auxiliar Administrativo		2
<b>Total</b>		<b>7</b>

Centros de Drogodependencia Extremeños		
	2005	2006
Médicos	2	2
Psicólogos	3	3
Pedagogos	1	1
Trabajadores Sociales	2	2
Enfermeros/as	3	4
Auxiliar Administrativo	1	1
Monitor Ocupacional	1	1
<b>Total</b>	<b>13</b>	<b>14</b>

Centro de Orientación y Planificación Familiar		
	2005	2006
Médicos	6	5
Enfermeros/as	5	5
Trabajadores Sociales	2	2
Auxiliares Administrativos	5	5
<b>Total</b>	<b>18</b>	<b>17</b>

Unidades de Fisioterapia en Atención Primaria		
	2005	2006
Fisioterapeutas	9	16

Unidades de Trabajadores Sociales		
	2005	2006
Trabajadores Sociales	6	10

Psicoprofilaxis Obstétrica		
	2005	2006
Matronas	9	11

Unidades de Radiología en Atención Primaria		
	2005	2006
Técnicos Especialistas en Rayos	4	4

## UNIDADES DE ÁMBITO REGIONAL

**Servicio de Prevención de Riesgos Laborales**

	2005	2006
Médicos Especialistas en Medicina del Trabajo	3	3
Técnico Superior en Higiene Industrial	1	1
Técnico Superior en Ergonomía	1	1
Técnico Superior en Seguridad	1	1
Técnico de Grado Medio	1	1
Enfermeros/as de Empresa	3	3
Auxiliares Administrativos	1	1
<b>Total</b>	<b>11</b>	<b>11</b>

**Escuela de Enfermería**

	2005	2006
Director Técnico de Enfermería	1	1
Secretaría de Estudios	1	1
Enfermeros/as profesores	7	7
<b>Total</b>	<b>9</b>	<b>9</b>

**Centro Extremeño de Desarrollo Infantil**

	2005	2006
Pediatras	2	2
Psicólogos	1	1
Auxiliares de Enfermería	1	0
Administrativos	0	1
Auxiliares Administrativos	1	1
<b>Total</b>	<b>5</b>	<b>5</b>

**Unidad Docente de Atención Especializada**

	2005	2006
Coordinador Docente de la Unidad	1	1
Auxiliar Administrativo	1	1
<b>Personal en Formación:</b>		
Médicos Internos Residentes	140	145
Farmacéuticos Internos Residentes	5	6
Químicos Internos Residentes	1	1
Biólogos Internos Residentes	2	2
Psicólogos Internos Residentes	3	3
Enfermería Obstétrico-Ginecológica	10	8
<b>Total Unidad</b>	<b>161</b>	<b>167</b>

**Unidad Docente de Medicina Familiar y Comunitaria**

	2005	2006
Coordinador de la Unidad	1	1
Auxiliar Administrativo	1	1
<b>Personal en Formación:</b>		
Médicos Internos Residentes	48	48
<b>Total Unidad</b>	<b>50</b>	<b>50</b>



## DÍAS DE CONTRATACIÓN EVENTUAL

### Atención Especializada\*

	Facultativos	Personal Sanitario no facultativo	Personal no Sanitario	Totales	% Total
Asistentes Sociales	-	-	90	90	0,05%
Administrativos	-	-	71	71	0,04%
Auxiliares Administrativos	-	-	13.473	13.473	7,54%
Auxiliares de Enfermería	-	44.346	-	44.346	24,81%
Biólogos	90	-	-	90	0,05%
Calefactores	-	-	194	194	0,11%
Celadores	-	-	26.919	26.919	15,06%
Cocineros	-	-	1.238	1.238	0,69%
Costureras	-	-	830	830	0,46%
Electricistas	-	-	206	206	0,12%
Enfermeras	-	52.368	-	52.368	29,30%
F.E.A. Adjunto	10.608	-	-	10.608	5,94%
Fisioterapeutas	-	2.295	-	2.295	1,28%
Fontaneros	-	-	24	24	0,01%
Gobernantas	-	-	599	599	0,34%
Lavanderas	-	-	1.247	1.247	0,70%
Limpiadoras	-	-	161	161	0,09%
Mecánicos	-	-	395	395	0,22%
Peluqueros	-	-	99	99	0,06%
Peones	-	-	41	41	0,02%
Personal Técnico no titulado	-	-	282	282	0,16%
Pinches	-	-	11.712	11.712	6,55%
Planchadoras	-	-	2.428	2.428	1,36%
Técnicos Especialistas	-	8.068	-	8.068	4,51%
Técnicos de Grado Medio	-	-	30	30	0,02%
Telefonistas	-	-	865	865	0,48%
Terapeutas Ocupacionales	-	-	53	53	0,03%
<b>Totales</b>	<b>10.698</b>	<b>107.077</b>	<b>60.957</b>	<b>178.732</b>	<b>100,00%</b>

\* Incluye Incapacidad temporal, Vacaciones, Acúmulos de tareas y otros contratos de carácter eventual.

## Atención Primaria\*

	Facultativos	Personal Sanitario no facultativo	Personal no Sanitario	Totales	% Total
Auxiliares de Enfermería	-	1.721	-	1.721	4,25%
Auxiliares Administrativos	-	-	5.339	5.339	13,19%
Celadores	-	-	2.427	2.427	6,00%
Enfermeros/as	-	13.635	-	13.635	33,68%
Farmacéuticos	1.433	-	-	1.433	3,54%
Fisioterapeutas	-	399	-	399	0,99%
Limpiadoras	-	-	47	47	0,12%
Médicos	9.368	-	-	9.368	23,14%
Odontostomatólogos/Odontólogos	1.361	-	-	1.361	3,36%
Pediatras	1.478	-	-	1.478	3,65%
Psicólogos	-	-	76	76	0,19%
Químicos	-	-	211	211	0,52%
Técnicos Especialistas	-	799	-	799	1,97%
Técnicos Superiores	-	-	31	31	0,08%
Trabajadores Sociales	-	-	232	232	0,57%
Veterinarios	1.921	-	-	1.921	4,75%
<b>Totales</b>	<b>15.561</b>	<b>16.554</b>	<b>8.363</b>	<b>40.478</b>	<b>100,00%</b>

\* Incluye Incapacidad temporal, Vacaciones, Acúmulos de tareas y otros contratos de carácter eventual.





## JUBILACIONES AÑO 2006

<b>Acosta Álvarez, Amalio</b>	Celador
<b>Alen Gomez, Isabel</b>	A.T.S./D.U.E
<b>Borrachero Méndez, Modesto</b>	Celador
<b>Cano Sánchez, Narciso</b>	FEA Cirugía General
<b>Carnerero Santano, Félix</b>	Celador
<b>Crespo Marchirant, Carmen</b>	Auxiliar de Enfermería
<b>Fernández de Tejada Chávez, M<sup>a</sup> Carmen</b>	Auxiliar de Enfermería
<b>Fernández Domínguez, M<sup>a</sup> Carmen</b>	A.T.S./D.U.E.
<b>Fuentes Gomez, José</b>	Farmacéutico
<b>Gallego Castuera, M<sup>a</sup> de los Ángeles</b>	Auxiliar de Enfermería
<b>García Yturriaga, Alfonso</b>	FEA Farmacia
<b>González Galán, Indalecio</b>	FEA Alergología
<b>González Gil, Roberto</b>	A.T.S./D.U.E
<b>González Rodríguez, Dolores</b>	Auxiliar de Enfermería
<b>Guerrero Quiñones, Maria Dolores</b>	Auxiliar de Enfermería
<b>Hermoso Urallo, Amparo</b>	A.T.S./D.U.E
<b>Hernández Granado, Blas</b>	Celador
<b>Lancho Castela, Marcela</b>	Pinche
<b>Lozano Pérez, Maria Teresa</b>	Auxiliar de Enfermería
<b>Luengo Pérez, José Manuel</b>	FEA Pediatría
<b>Manotas Hidalgo, Francisco</b>	Celador
<b>Márquez Viera, Maria del Carmen</b>	A.T.S./D.U.E
<b>Martínez González, Adela</b>	Auxiliar de Enfermería
<b>Mateos Muñoz, Maria Oliva</b>	Auxiliar de Enfermería
<b>Melo Serrano, Juana</b>	Auxiliar de Enfermería
<b>Murga Oporto, Ana Maria</b>	A.T.S./D.U.E
<b>Portales Ambrosio, Ernesto</b>	FEA Anestesia
<b>Quintana Alberola, Aurora</b>	Médico
<b>Ramos Núñez, Josefa</b>	Auxiliar Administrativo
<b>Rey Rodríguez, Josefa</b>	Auxiliar de Enfermería
<b>Rodríguez Rodríguez, M<sup>a</sup> del Carmen</b>	Auxiliar Administrativo
<b>Rodríguez Silva, Maria Luisa</b>	Auxiliar de Enfermería
<b>Sáenz de Buruaga Ortiz, M<sup>a</sup> Consuelo</b>	A.T.S./D.U.E
<b>Sánchez Amador, Maria del Carmen</b>	Auxiliar de Enfermería
<b>Sánchez Delgado, Francisca</b>	Auxiliar de Enfermería
<b>Sopeña de Vega, Maria Manuela</b>	A.T.S./D.U.E
<b>Fobias Villafranca, M<sup>a</sup> del Prado</b>	Grupo Gestión
<b>Torrado Vaca, Juana</b>	Auxiliar de Enfermería
<b>Trigo Guisado, Pedro</b>	Celador
<b>Vázquez Guerrero, Ricardo</b>	FEA Ginecología
<b>Venegas Espejo, Carmen</b>	A.T.S./D.U.E



## dirección de régimen económico y presupuestario







## Dirección de Régimen Económico y Presupuestario

Director de Régimen Económico y Presupuestario: 1

## GESTIÓN ECONÓMICA

### Dotación de Personal

Categorías	Total
Subdirector Gestión Económica y S.S.G.G.	1
Jefe de Servicio	1
Jefe de Sección	1
Administrativos	4
Auxiliares Administrativos	4
<b>Total</b>	<b>11</b>

En primer lugar se reflejan los totales del Capítulo I y II a través de la distribución funcional por programas presupuestarios, así como las desviaciones habidas con respecto al ejercicio anterior, tanto monetarias como porcentuales.

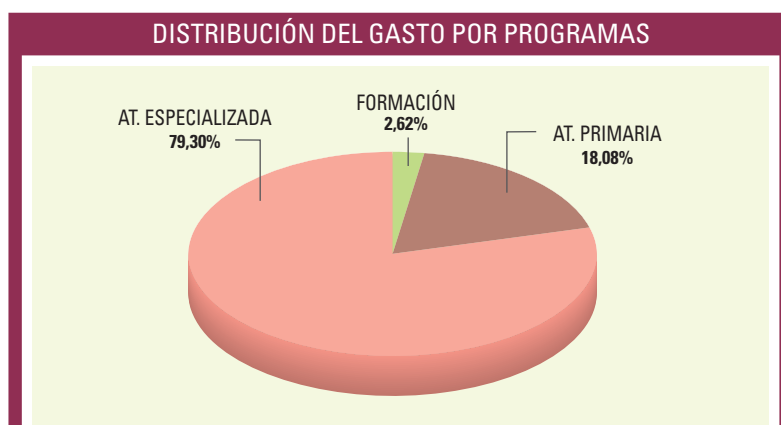
Hay que tener en cuenta que el gasto presentado en el capítulo II se ha obtenido a partir del total de obligaciones cargadas a presupuesto en el año menos la deuda soportada del ejercicio 2005 y añadiéndole la generada durante el ejercicio 2006.

En páginas sucesivas se realizan análisis exhaustivos de los Capítulos I y II, desagregándose en artículos y conceptos.

Se reseñan igualmente las inversiones realizadas en el presente ejercicio en el Área de Salud de Badajoz, teniendo en cuenta que en el total se recogen las obras realizadas con cargo al capítulo VI.

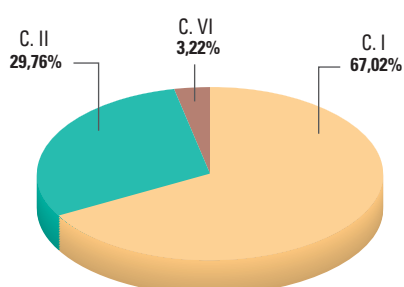
El gasto total del Área de Salud de Badajoz en el ejercicio 2006, ha ascendido a **273.609.786 €**. La distribución de este gasto ha sido el siguiente:

	Capítulo I	Capítulo II	Capítulo VI	Total programa
Formación	7.156.344 €			7.156.344 €
Atención Primaria	44.473.318 €	3.860.312 €	1.135.720 €	49.469.350 €
Atención Especializada	131.749.639 €	77.567.538 €	7.666.915 €	216.984.092 €
<b>Total Capítulos</b>	<b>183.379.301 €</b>	<b>81.427.850 €</b>	<b>8.802.635 €</b>	<b>273.609.786 €</b>



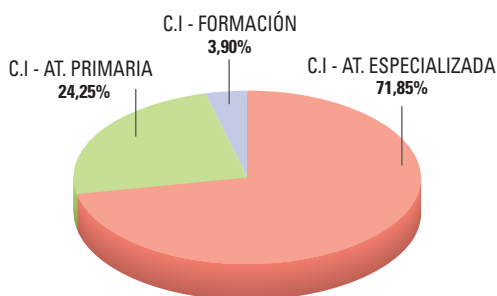
Analizando los datos de la ejecución del gasto, la distribución por capítulos del Gasto para el conjunto del Área de Salud, muestra la mayor dimensión en el Capítulo I, gastos de personal, frente a los demás capítulos, ya que representa el **67,02%** del total de capítulos.

El resto del Gasto se concentra prácticamente en el Capítulo II, gastos corrientes en bienes y servicios, ya que representa el **29,76%** del total, quedando un **3,22%** del gasto para el Capítulo VI, inversiones reales. La participación del Capítulo VIII, activos financieros, es prácticamente testimonial, ya que representa una cantidad no significativa con respecto al montante total.



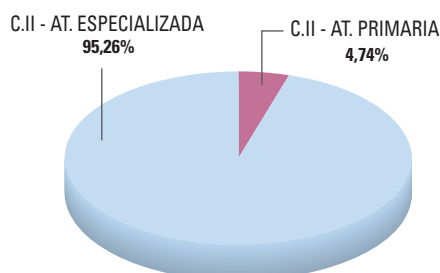
Los costes de personal en este ejercicio han alcanzado un total de 183.379.301 € tal y como refleja la tabla anteriormente expuesta. Cifra ésta que con respecto al 2005 ha supuesto un incremento del **9,27%**

En cuanto al análisis por programas, la mayor parte del Gasto se recoge en Atención Especializada, programa 412B, con un **79,30%**. Con respecto a Atención Primaria, programa 412D, el gasto ejecutado ha sido de un **18,08%**, correspondiendo al programa 411B, Formación, el **2,62%** del gasto.



Si el estudio lo realizamos exclusivamente con el capítulo I y II, observamos que el Capítulo I, representa el **69,25%** del total de los dos capítulos, frente al **30,75%** del Capítulo II.

Observando la distribución por programas presupuestarios, exclusivamente con los capítulos I y II, en el Capítulo I (Gastos de personal) el programa 412B (Atención Especializada), representa el **71,85%** del gasto, frente al programa 412D (Atención Primaria), con un **24,25%** del gasto. Siendo prácticamente testimonial el gasto de este capítulo en el programa 411B (Formación), con un **3,90%** del gasto.

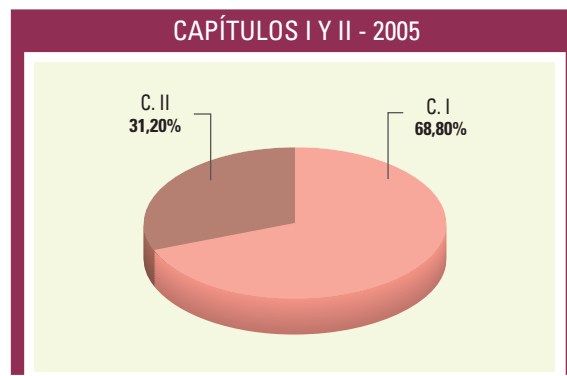
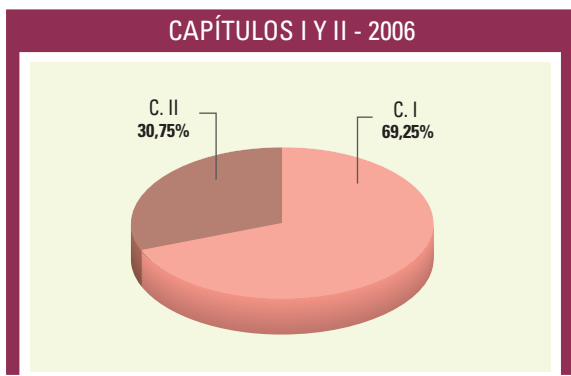
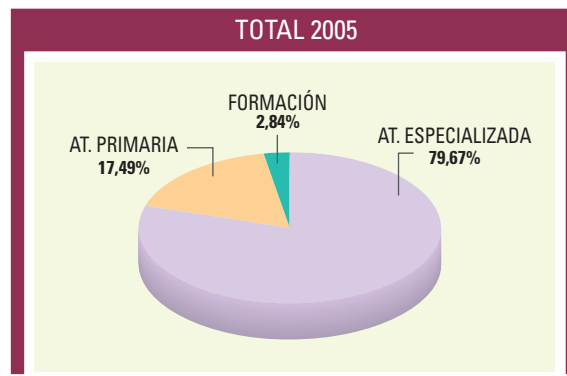
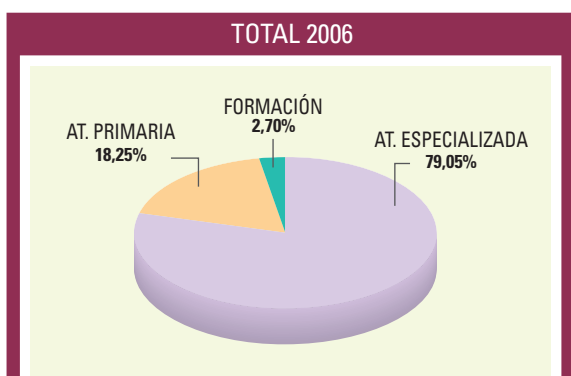


En el Capítulo II (Gastos en bienes corrientes y servicios) el programa 412B (Atención Especializada) representa un volumen del gasto del **95,26%**, frente al **4,74%** del programa 412D (Atención Primaria).



## Capítulo I y Capítulo II

	PERÍODO		DESVIACIONES 2006 / 2005	
	2006	2005	€	%
<b>ATENCIÓN ESPECIALIZADA - 412B</b>				
CAPÍTULO I	131.749.639	121.652.451	10.097.188	8,30
CAPÍTULO II	77.567.538	72.648.965	4.918.573	6,77
<b>TOTAL</b>	<b>209.317.177</b>	<b>194.301.416</b>	<b>15.015.761</b>	<b>7,73</b>
<b>ATENCIÓN PRIMARIA - 412D</b>				
CAPÍTULO I	44.473.318	39.225.361	5.247.957	13,38
CAPÍTULO II	3.860.312	3.422.421	437.891	12,79
<b>TOTAL</b>	<b>48.333.630</b>	<b>42.647.782</b>	<b>5.685.848</b>	<b>13,33</b>
<b>FORMACIÓN - 411B</b>				
CAPÍTULO I	7.156.344	6.937.273	219.071	3,16
CAPÍTULO II				
<b>TOTAL</b>	<b>7.156.344</b>	<b>6.937.273</b>	<b>219.071</b>	<b>3,16</b>
<b>TOTAL ÁREA CAPÍTULO I</b>				
	<b>183.379.301</b>	<b>167.815.085</b>	<b>15.564.216</b>	<b>9,27</b>
<b>TOTAL ÁREA CAPÍTULO II</b>				
	<b>81.427.850</b>	<b>76.071.386</b>	<b>5.356.464</b>	<b>7,04</b>
<b>TOTAL ÁREA CAP. I y CAP. II</b>				
	<b>264.807.151</b>	<b>243.886.471</b>	<b>20.920.680</b>	<b>8,58</b>



## Personal eventual


	PERÍODO					
	2005			2006		
	GASTO REAL	IT	GASTO PRESUPUEST.	GASTO REAL	IT	GASTO PRESUPUEST.
<b>ATENCIÓN ESPECIALIZADA - 412B</b>						
Enero	1.071.962,31		1.071.962,31	960.221,84	203.106,10	757.115,74
Febrero	1.154.422,39	287.643,60	866.778,79	855.738,53	224.172,63	631.565,90
Marzo	1.125.988,54	274.695,08	851.293,46	766.691,45	247.241,50	519.449,95
Abril	1.033.477,75	299.216,35	734.261,40	720.608,78	276.050,20	444.558,58
Mayo	799.471,38	300.392,19	499.079,19	763.648,81	276.924,02	486.724,79
Junio	717.837,23	293.180,94	424.656,29	782.286,24	285.296,37	496.989,87
Julio	702.258,94	278.429,32	423.829,62	819.505,05	319.280,17	500.224,88
Agosto	1.396.328,99	295.021,03	1.101.307,96	1.706.959,36	320.224,77	1.386.734,59
Septiembre	1.566.016,68	255.306,17	1.310.710,51	1.856.525,31	268.858,18	1.587.667,13
Octubre	1.402.873,11	233.501,46	1.169.371,65	1.612.125,41	252.800,30	1.359.325,11
Noviembre	824.262,70	218.455,00	605.807,70	759.941,41	226.599,01	533.342,40
Diciembre	673.901,87	198.161,77	475.740,10	770.045,47	231.549,46	538.496,01
<b>TOTAL</b>	<b>12.468.801,89</b>	<b>2.934.002,91</b>	<b>9.534.798,98</b>	<b>12.374.297,66</b>	<b>3.132.102,71</b>	<b>9.242.194,95</b>
<b>ATENCIÓN PRIMARIA - 412D</b>						
Enero	512.705,23		512.705,23	273.794,45	52.558,80	221.235,65
Febrero	461.882,28	50.817,18	411.065,10	264.702,47	55.918,09	208.784,38
Marzo	374.537,66	44.089,39	330.448,27	194.964,74	57.406,30	137.558,44
Abril	370.564,68	50.823,85	319.740,83	210.317,48	73.466,55	136.850,93
Mayo	365.000,72	55.540,46	309.460,26	206.774,90	72.794,10	133.980,80
Junio	383.473,59	56.936,06	326.537,53	202.313,34	70.218,01	132.095,33
Julio	363.659,93	51.997,82	311.662,11	218.593,03	62.020,83	156.572,20
Agosto	351.094,40	57.712,29	293.382,11	497.156,14	65.504,75	431.651,39
Septiembre	434.740,85	52.714,04	382.026,81	663.966,18	58.442,57	605.523,61
Octubre	262.504,17	37.775,67	224.728,50	449.321,70	67.961,66	381.360,04
Noviembre	170.060,20	34.747,52	135.312,68	313.818,73	57.927,92	255.890,81
Diciembre	189.180,44	37.336,55	151.843,89	279.281,48	59.731,19	219.550,29
<b>TOTAL</b>	<b>4.239.404,15</b>	<b>530.490,83</b>	<b>3.708.913,32</b>	<b>3.775.004,64</b>	<b>753.950,77</b>	<b>3.021.053,87</b>
<b>TOTAL ÁREA</b>						
	<b>16.708.206,04</b>	<b>3.464.493,74</b>	<b>13.243.712,30</b>	<b>16.149.302,30</b>	<b>3.886.053,48</b>	<b>12.263.248,82</b>






	DESVIACIONES			
	06/05 GASTO REAL		06/05 G. PRESUPUESTARIO	
	€	%	€	%
<b>ATENCIÓN ESPECIALIZADA - 412B</b>				
Enero	-111.740,47	-10,42	-314.846,57	-29,37
Febrero	-298.683,86	-25,87	-235.212,89	-27,14
Marzo	-359.297,09	-31,91	-331.843,51	-38,98
Abril	-312.868,97	-30,27	-289.702,82	-39,45
Mayo	-35.822,57	-4,48	-12.354,40	-2,48
Junio	64.449,01	8,98	72.333,58	17,03
Julio	117.246,11	16,70	76.395,26	18,02
Agosto	310.630,37	22,25	285.426,63	25,92
Septiembre	290.508,63	18,55	276.956,62	21,13
Octubre	209.252,30	14,92	189.953,46	16,24
Noviembre	-64.321,29	-7,80	-72.465,30	-11,96
Diciembre	96.143,60	14,27	62.755,91	13,19
<b>TOTAL</b>	<b>-94.504,23</b>	<b>-0,76</b>	<b>-292.604,03</b>	<b>-3,07</b>
<b>ATENCIÓN PRIMARIA - 412D</b>				
Enero	-238.910,78	-46,60	-291.469,58	-56,85
Febrero	-197.179,81	-42,69	-202.280,72	-49,21
Marzo	-179.572,92	-47,95	-192.889,83	-58,37
Abril	-160.247,20	-43,24	-182.889,90	-57,20
Mayo	-158.225,82	-43,35	-175.479,46	-56,71
Junio	-181.160,25	-47,24	-194.442,20	-59,55
Julio	-145.066,90	-39,89	-155.089,91	-49,76
Agosto	146.061,74	41,60	138.269,28	47,13
Septiembre	229.225,33	52,73	223.496,80	58,50
Octubre	186.817,53	71,17	156.631,54	69,70
Noviembre	143.758,53	84,53	120.578,13	89,11
Diciembre	90.101,04	47,63	67.706,40	44,59
<b>TOTAL</b>	<b>-464.399,51</b>	<b>-10,95</b>	<b>-687.859,45</b>	<b>-18,55</b>
<b>TOTAL ÁREA</b>				
	<b>-558.903,74</b>	<b>-3,35</b>	<b>-980.463,48</b>	<b>-7,40</b>


### PERSONAL EVENTUAL ATENCIÓN ESPECIALIZADA



### PERSONAL EVENTUAL ATENCIÓN PRIMARIA



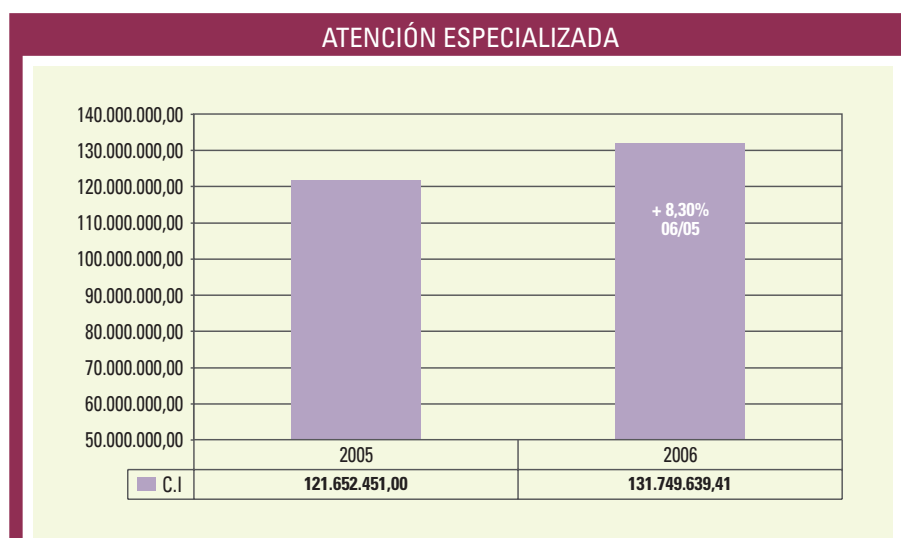
### PERSONAL EVENTUAL ÁREA





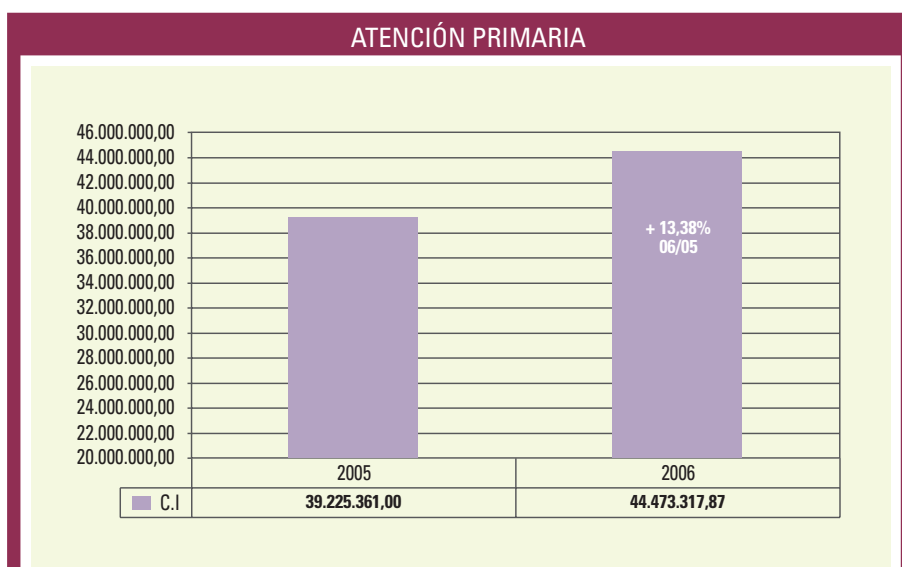
## Capítulo I

ATENCIÓN ESPECIALIZADA - 412B					
Artículo	Concepto	Denominación	2006	2005	% 2006/2005
11	110	RETRIBUCIONES BÁSICAS DE PERSONAL EVENTUAL	0,00	4.525	-100,00
	111	RETRIBUCIONES COMPLEMENTARIAS DE PERSONAL EVENTUAL	0,00	11.944	
	<b>TOTAL ARTÍCULO 11</b>		<b>0,00</b>	<b>16.469</b>	<b>-100,00</b>
12	120	RETRIBUCIONES BÁSICAS DE FUNCIONARIOS Y ESTATUTARIOS	39.610.836,46	37.168.335	6,57
	121	RETRIBUCIONES COMPLEMENTARIAS DE FUNCIONARIOS Y ESTATUTARIOS	40.856.451,91	39.345.856	3,84
	124	RETRIBUCIONES DEL PERSONAL DE CUPO	621.641,58	692.435	-10,22
	126	RETRIBUCIONES POR SUSTITUCIONES DE PERSONAL	9.242.194,95	9.546.584	-3,19
<b>TOTAL ARTÍCULO 12</b>		<b>90.331.124,90</b>	<b>86.753.211</b>	<b>4,12</b>	
13	130	RETRIBUCIONES BÁSICAS DEL PERSONAL LABORAL FIJO	694.785,71	742.030	-6,37
	131	RETRIBUCIONES COMPLEMENTARIAS DEL PERSONAL LABORAL FIJO	833.789,67	799.411	4,30
	132	RETRIBUCIONES BÁSICAS DEL PERSONAL LABORAL EVENTUAL	0,00	30.508	
<b>TOTAL ARTÍCULO 13</b>		<b>1.528.575,38</b>	<b>1.571.949</b>	<b>-2,76</b>	
15	150	PRODUCTIVIDAD	12.904.138,95	8.119.815	58,92
<b>TOTAL ARTÍCULO 15</b>		<b>12.904.138,95</b>	<b>8.119.815</b>	<b>58,92</b>	
16	160	CUOTAS SOCIALES	26.178.526,79	24.367.247	7,43
	161	PRESTACIONES SOCIALES	561.388,09	497.203	12,91
	162	GASTOS SOCIALES DE PERSONAL	245.885,30	326.558	-24,70
<b>TOTAL ARTÍCULO 16</b>		<b>26.985.800,18</b>	<b>25.191.008</b>	<b>7,12</b>	
<b>TOTAL CAPÍTULO I - ATENCIÓN ESPECIALIZADA</b>			<b>131.749.639,41</b>	<b>121.652.451</b>	<b>8,30</b>



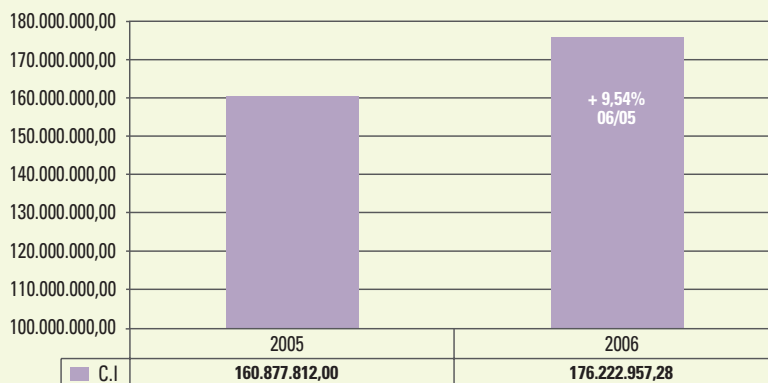
## ATENCIÓN PRIMARIA - 412D

Artículo	Concepto	Denominación	2006	2005	% 2006/2005
<b>12</b>	120	RETRIBUCIONES BÁSICAS DE FUNCIONARIOS Y ESTATUTARIOS	14.141.794,88	12.529.673	12,87
	121	RETRIBUCIONES COMPLEMENTARIAS DE FUNCIONARIOS Y ESTATUTARIOS	13.957.606,41	11.543.444	20,91
	124	RETRIBUCIONES DEL PERSONAL DE CUPO	158.305,78	146.804	7,83
	126	RETRIBUCIONES POR SUSTITUCIONES DE PERSONAL	3.021.054,28	3.708.913	-18,55
<b>TOTAL ARTÍCULO 12</b>			<b>31.278.761,35</b>	<b>27.928.834</b>	<b>11,99</b>
<b>13</b>	130	RETRIBUCIONES BÁSICAS DEL PERSONAL LABORAL FIJO	283.977,59	296.628	-4,26
	131	RETRIBUCIONES COMPLEMENTARIAS DEL PERSONAL LABORAL FIJO	202.564,65	155.893	29,94
	132	RETRIBUCIONES BÁSICAS DEL PERSONAL LABORAL EVENTUAL	21.636,78	39.374	-45,05
	133	RETRIBUCIONES COMPLEMENTARIAS DEL PERSONAL LABORAL EVENTUAL	16.795,93	25.548	
<b>TOTAL ARTÍCULO 13</b>			<b>524.974,95</b>	<b>517.443</b>	<b>1,46</b>
<b>15</b>	150	PRODUCTIVIDAD	4.382.407,87	3.219.460	36,12
	151	GRATIFICACIONES	0,00	98.492	-100,00
<b>TOTAL ARTÍCULO 15</b>			<b>4.382.407,87</b>	<b>3.317.952</b>	<b>32,08</b>
<b>16</b>	160	CUOTAS SOCIALES	8.246.332,53	7.418.814	11,15
	161	PRESTACIONES SOCIALES	13.913,51	15.948	-12,75
	162	GASTOS SOCIALES DE PERSONAL	26.927,66	26.370	2,11
<b>TOTAL ARTÍCULO 16</b>			<b>8.287.173,70</b>	<b>7.461.132</b>	<b>11,07</b>
<b>TOTAL CAPÍTULO I - ATENCIÓN PRIMARIA</b>			<b>44.473.317,87</b>	<b>39.225.361</b>	<b>13,38</b>





**CAPÍTULO I - ATENCIÓN PRIMARIA - ATENCIÓN ESPECIALIZADA**



**FORMACIÓN - 411B**

Artículo	Concepto	Denominación	2006	2005	% 2006/2005
<b>12</b>	120	RETRIBUCIONES BÁSICAS DE FUNCIONARIOS Y ESTATUTARIOS	2.896.237,94	2.726.766	6,22
	121	RETRIBUCIONES COMPLEMENTARIAS	2.501.187,07	2.467.882	1,35
<b>TOTAL ARTÍCULO 12</b>			<b>5.397.425,01</b>	<b>5.194.649</b>	<b>3,90</b>
<b>16</b>	160	CUOTAS SOCIALES	1.758.918,73	1.742.624	0,94
	162	GASTOS SOCIALES DE PERSONAL			
<b>TOTAL ARTÍCULO 16</b>			<b>1.758.918,73</b>	<b>1.742.624</b>	<b>0,94</b>
<b>TOTAL CAPÍTULO I - FORMACIÓN</b>			<b>7.156.343,74</b>	<b>6.937.273</b>	<b>3,16</b>

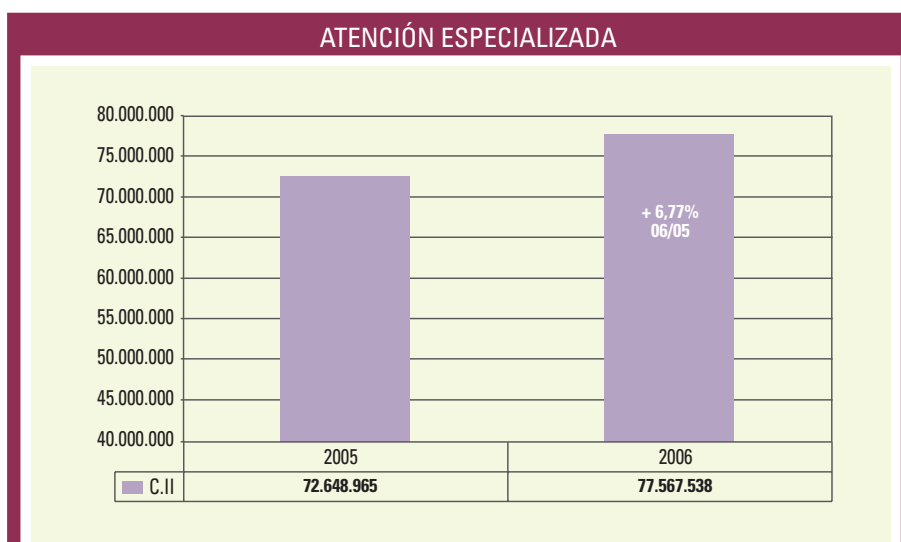
<b>TOTAL CAPITULO I - A.ESPECIALIZADA+A.PRIMARIA+FORMACION</b>	<b>183.379.301,02</b>	<b>167.815.085,42</b>	<b>9,27</b>
--	-----------------------	-----------------------	-------------

## Capítulo II

### ATENCIÓN ESPECIALIZADA - 412B

Artículo	Denominación	2006	2005	% 2006/2005
20	TOTAL ARTÍCULO 20 - ARRENDAMIENTOS Y CÁNONES	68.725	37.774	81,94
21	TOTAL ARTÍCULO 21 - REPARACIONES, MANTENIMIENTO Y CONSERVACIÓN	3.537.472	3.514.845	0,64
22	TOTAL ARTÍCULO 22 - MATERIAL , SUMINISTROS Y OTROS	71.435.070	66.712.784	7,08
23	TOTAL ARTÍCULO 23 - INDEMNIZACIONES POR RAZÓN DE SERVICIO	117.141	70.946	65,11
25	TOTAL ARTÍCULO 25 - ASISTENCIA SANITARIA CON MEDIOS AJENOS	2.409.130	2.312.617	4,17

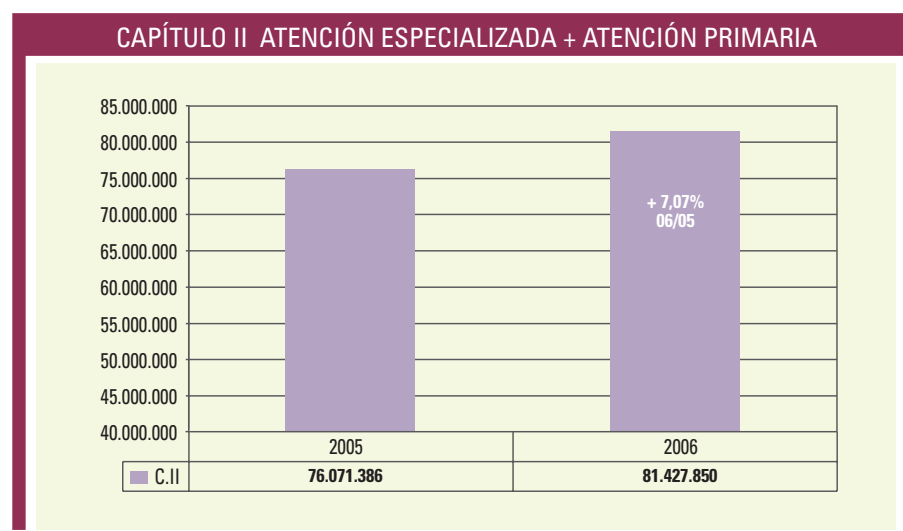
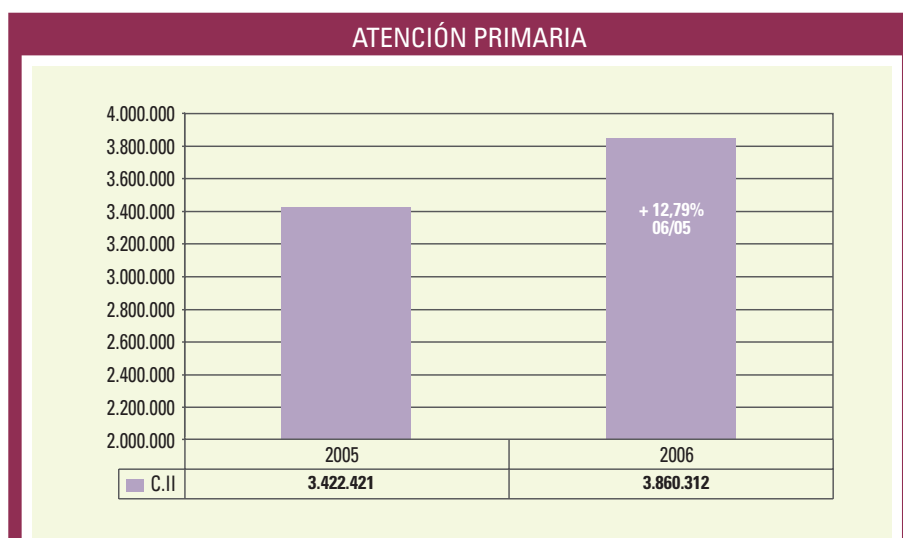
<b>TOTAL CAPÍTULO II - ATENCIÓN ESPECIALIZADA</b>	<b>77.567.538</b>	<b>72.648.965</b>	<b>6,77</b>
---	-------------------	-------------------	-------------



### ATENCIÓN PRIMARIA - 412D

Artículo	Denominación	2006	2005	% 2006/2005
20	TOTAL ARTÍCULO 20 - ARRENDAMIENTOS Y CÁNONES	27.370	26.206	4,44
21	TOTAL ARTÍCULO 21 - REPARACIONES, MANTENIMIENTO Y CONSERVACIÓN	794.551	570.361	39,31
22	TOTAL ARTÍCULO 22 - MATERIAL , SUMINISTROS Y OTROS	2.829.894	2.619.909	8,01
23	TOTAL ARTÍCULO 23 - INDEMNIZACIONES POR RAZÓN DE SERVICIO	208.496	201.748	3,34
25	TOTAL ARTÍCULO 25 - ASISTENCIA SANITARIA CON MEDIOS AJENOS		4.197	

<b>TOTAL CAPÍTULO II - ATENCIÓN PRIMARIA</b>	<b>3.860.312</b>	<b>3.422.421</b>	<b>12,79</b>
--	------------------	------------------	--------------



## CAPÍTULO II - DESAGREGACIÓN PORCENTUAL

<b>ATENCIÓN ESPECIALIZADA - 412B</b>			
Artículo	Denominación	Gasto por artículo	% sobre cap. II
20	ARRENDAMIENTOS Y CÁNONES	68.725	0,09
21	REPARACIONES, MANTENIMIENTO Y CONSERVACIÓN	3.537.472	4,56
22	MATERIAL, SUMINISTROS Y OTROS	71.435.070	92,09
23	INDEMNIZACIONES POR RAZÓN DE SERVICIO	117.141	0,15
25	ASISTENCIA SANITARIA CON MEDIOS AJENOS	2.409.130	3,11
<b>TOTAL CAPÍTULO II - ATENCIÓN ESPECIALIZADA</b>		<b>77.567.538</b>	<b>100</b>

ATENCIÓN PRIMARIA - 412D			
Artículo	Denominación	Gasto por artículo	% sobre cap. II
20	ARRENDAMIENTOS Y CÁNONES	27.370	0,71
21	REPARACIONES, MANTENIMIENTO Y CONSERVACIÓN	794.551	20,58
22	BIENES CORRIENTES Y SERVICIOS	2.829.894	73,31
23	INDEMNIZACIONES POR RAZÓN DE SERVICIO	208.496	5,40
25	ASISTENCIA SANITARIA CON MEDIOS AJENOS		
<b>TOTAL CAPÍTULO II - ATENCIÓN PRIMARIA</b>		<b>3.860.312</b>	<b>100,00</b>

## Capítulo IV - Inversiones - 2006

ATENCIÓN ESPECIALIZADA	
Inversiones	Gasto
Aparataje Enfermería	416.561
Aparataje médico	4.524.341
Comunicaciones	29.958
Hostelería	164.686
Instrumental	40.821
Mobiliario clínico	221.852
Mobiliario Oficina	226.590
Mobiliario Pacientes	674.535
Mobiliario PBM	14.955
Ofimática	62.203
<b>TOTAL INVERSIONES ATENCION ESPECIALIZADA</b>	<b>6.376.502</b>

ATENCIÓN PRIMARIA	
Inversiones	Gasto
Aparataje Enfermería	109.726
Aparataje médico	292.122
Climatización	55.310
Fisioterapia	111.807
Hostelería	7.829
Instrumental	33.257
Mobiliario clínico	54.640
Mobiliario Oficina	86.818
Mobiliario PBM	560.980
Ofimática	15.370
<b>TOTAL INVERSIONES ATENCION PRIMARIA</b>	<b>1.327.859</b>





<b>GERENCIA</b>	
Inversiones	Gasto
Comunicaciones	6.176
Mobiliario Oficina	126.006
Ofimática	16.896
<b>TOTAL INVERSIONES GERENCIA</b>	<b>149.078</b>

<b>DIRECCIÓN SALUD PUBLICA</b>	
Inversiones	Gasto
Aparataje médico	67.377
Mobiliario clínico	18.012
Mobiliario Oficina	7.009
Ofimática	7.462
Transportes	36.000
<b>TOTAL INVERSIONES DIRECCIÓN SALUD PÚBLICA</b>	<b>135.860</b>

<b>TOTAL CAPÍTULO VI - INVERSIONES</b>	<b>7.989.299</b>
--	------------------

## UNIDAD DE CONTROL INTERNO

### Dotación de Personal

Categorías	Total
Jefe de Sección (Administrativo)	1
Jefe de Grupo (Administrativos)	2
Jefe de Grupo (Auxiliar Administrativo)	1
Administrativo	1
<b>Total</b>	<b>5</b>

Esta unidad se constituye como una “Unidad de Apoyo”, con el fin de procurar que todas las actividades, operaciones y actuaciones se realicen de acuerdo con las normas legales vigentes.

Sus funciones se ejercen de forma prioritaria sobre:

- La autorización y aprobación de gastos
- La liquidación de gastos y reconocimiento de obligaciones
- La ordenación de pagos
- La realización de ingresos
- Expedientes sobre gastos de personal, contratos de Obras, contratos de Suministros, contratos de Consultoría, Asistencia y Servicios, pagos a justificar y anticipos de caja fija (fondo de Maniobra) y todos los ingresos y cuentas bancarias que los soportan



## Ejecución Presupuesto -2006

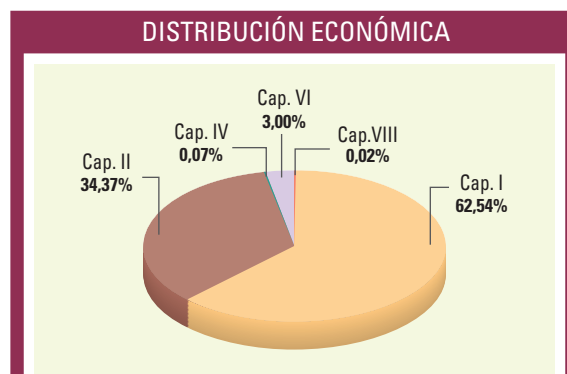
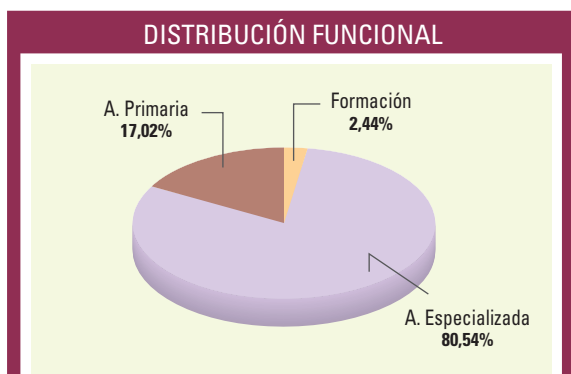
### DISTRIBUCIÓN FUNCIONAL

PROGRAMA	DENOMINACIÓN	CREDITO DEFINITIVO	%	OBLIGACIONES RECONOCIDAS (*)	% EJECUCION
411B	Formación	7.156.343,74	2,44	7.156.343,74	100,00
412B	Atención Especializada	236.314.578,27	80,54	236.182.860,98	99,94
412D	Atención Primaria	49.925.239,09	17,02	49.893.898,50	99,94
<b>TOTAL</b>		<b>293.396.161,10</b>	<b>100,00</b>	<b>293.233.103,22</b>	<b>99,94</b>

### DISTRIBUCION ECONÓMICA

PROGRAMA	DENOMINACIÓN	CREDITO DEFINITIVO	%	OBLIGACIONES RECONOCIDAS (*)	% EJECUCION
I	Gastos de personal	183.501.689,88	62,54	183.379.301,19	99,93
II	Gastos corrientes en bienes y servicios	100.825.202,03	34,36	100.797.470,38	99,97
IV	Transferencias corrientes	193.000,00	0,07	190.856,91	98,89
VI	Inversiones Reales	8.806.010,19	3,00	8.802.635,31	99,96
VIII	Activos financieros	70.259,00	0,02	62.839,43	89,44
<b>TOTAL</b>		<b>293.396.161,10</b>	<b>100,00</b>	<b>293.233.103,22</b>	<b>99,94</b>

(\*) Incluyen las partidas utilizadas para pagar la deuda del año anterior, que fueron 33.049.297,21 para Especializada y 408.083,59 para primaria



## CARGOS A TERCEROS

### Dotación de Personal

Categorías	Total
Jefe de Sección	1
Auxiliares Administrativos	6
<b>Total</b>	<b>7</b>

En este informe se analiza la evolución desde 1999 de la facturación y de los ingresos habidos en relación a las personas asistidas en los hospitales o centros de atención primaria sin derecho a asistencia sanitaria en la seguridad social, así como la asistencia sanitaria prestada por accidentes de tráfico, trabajo, caza, seguro escolar, etc.

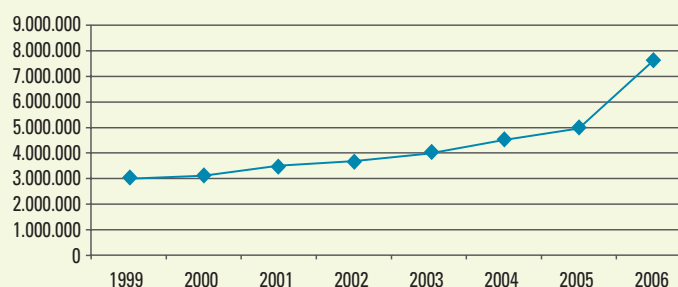
Este estudio nos refleja que el incremento tanto en la facturación como en los ingresos del 2006 ha sido bastante significativo en relación con el 2005.

### Facturación e Ingresos de Cargos a Terceros

#### FACTURACIÓN

AÑO	IMPORTE	VARIACIÓN %
1999	2.993.194	
2000	3.097.764	3,49
2001	3.489.717	12,65
2002	3.669.724	5,16
2003	3.959.762	7,90
2004	4.506.447	13,81
2005	4.958.616	10,03
2006	7.624.352	53,76

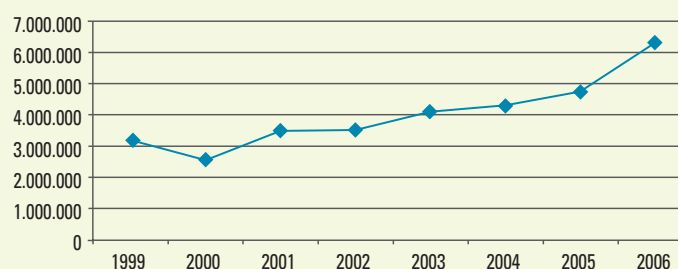
#### EVOLUCIÓN FACTURACIÓN CARGOS A TERCEROS



#### INGRESOS

AÑO	IMPORTE	VARIACIÓN %
1999	3.186.818	
2000	2.545.321	-20,13
2001	3.475.739	36,55
2002	3.501.718	0,75
2003	4.092.932	16,88
2004	4.299.374	5,04
2005	4.739.893	10,25
2006	6.307.363	33,07

#### EVOLUCIÓN INGRESOS CARGOS A TERCEROS





## LOGÍSTICA Y SUMINISTROS

### Dotación de Personal

Categorías	Farmacia	Unidad Compras	Unidad Recursos Materiales	Unidad Almacén	Unidad Inversiones	Total
Subdirector Logística						1
Jefe de Servicio						1
Jefe de Sección		1		1		2
Jefe de Grupo				3		3
Grupo de Gestión						1
Administrativos		2				2
Auxiliares administrativos	3	6	1	8		18
ATS/DUE			2			2
Celadores	2			15	1	18
<b>Total</b>	<b>5</b>	<b>9</b>	<b>3</b>	<b>27</b>	<b>1</b>	<b>48</b>

El informe refleja la evolución anual con respecto al 2.004 y 2005 de los consumos de almacén y de farmacia del Complejo Hospitalario Infanta Cristina.

Se observa un mayor nivel en el 2005, ello es debido al aprovisionamiento de material registrado por los distintos servicios asistenciales, especialmente en materiales quirúrgicos, implantes y material de laboratorio, ya que durante los meses de enero y febrero de 2.006 se implantó el Proyecto JARA, no pudiéndose proceder a la petición de material. Este hecho ha desvirtuado los datos económicos relacionados con la logística del hospital (salvo farmacia, en la que no se ha introducido aún), datos que paulatinamente van volviendo a niveles susceptibles de estudios comparativos.

Como ya se hizo referencia en la memoria del 2005, se ha creado un nuevo sistema de logística de distribución que se está implantando sucesivamente en todos los Grupos Funcionales Homogéneos. La situación al finalizar el año es la siguiente:

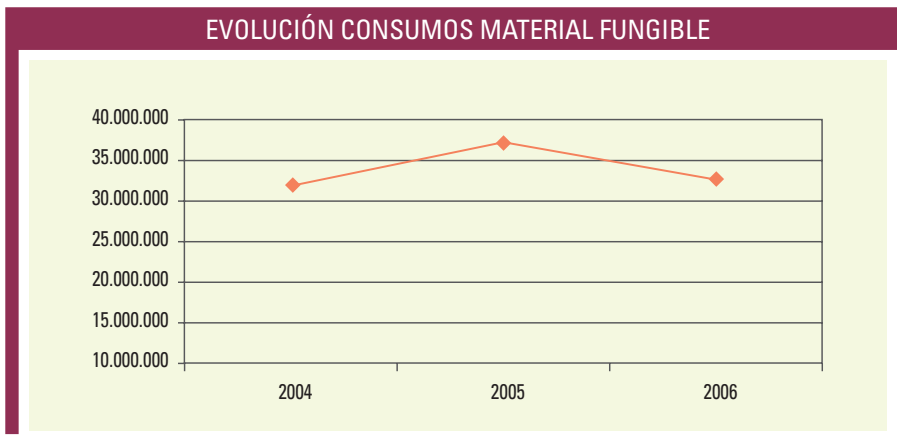
Atención Primaria	Atención especializada
CEDEX Alburquerque	2ª derecha HPS
CEDEX Valdepasillas	Anatomía Patológica HIC
Centro de Salud Alburquerque	Cardiología HIC
Centro de Salud Alconchel	Cirugía Mayor Ambulatoria
Centro de Salud Ciudad Jardín	Cirugía Pediátrica HMI
Centro de Salud El Progreso	Cuidados Paliativos HPS (2ª izquierda)
Centro de Salud La Paz	Digestivo HIC
Centro de Salud La Roca	Esterilización HIC
Centro de Salud Montijo	Farmacia HIC
Centro de Salud Oliva	Gerencia de Área
Centro de Salud Olivenza	Hemodiálisis HIC
Centro de Salud Pueblonuevo	Hemodinámica HIC
Centro de Salud San Fernando	Laboratorio Central HIC
Centro de Salud San Roque	Laboratorio Inmunología HIC
Centro de Salud Talavera	Lavandería HMI

Atención Primaria	Atención especializada
Centro de Salud Valdepasillas	Lencería HIC
Centro de Salud Villanueva	Lencería HMI
Cuidados Paliativos San Fernando	Medicina Interna HPS (1ª derecha)
Farmacéuticos Alburquerque	Medicina Interna HPS (1ª izquierda)
Farmacéuticos Ciudad Jardín	Medicina Nuclear HIC
Farmacéuticos La Roca	Neumología HIC
Farmacéuticos Montijo	Neurología HIC
Farmacéuticos Oliva	Policlínico HIC
Farmacéuticos Pueblonuevo	Radioterapia HIC
Farmacéuticos Valdepasillas	Sala Broncofibroscopia HIC
Fisioterapeutas Alburquerque	Traumatología HIC (4ª izquierda)
Fisioterapeutas Montijo	Traumatología HIC (5ª Este)
Fisioterapeutas Oliva	Unidad de Transplante Hepático
Fisioterapeutas Valdepasillas	Unidad de Transplante HIC
Planificación Familiar Alburquerque	Unidad Enfermería 3ª izquierda HPS
Planificación Familiar Ciudad Jardín	Unidad Enfermería 4ª derecha HPS
Planificación Familiar Montijo	Urología HIC
Planificación Familiar Pueblonuevo	
Planificación Familiar Valdepasillas	
Punto de Atención continuada PAC	
Radiología Alburquerque	
Radiología Alconchel	
Radiología Montijo	
Radiología Olivenza	
Salud buco-dental Alburquerque	
Salud buco-dental Ciudad Jardín	
Salud buco-dental Montijo	
Salud buco-dental San Fernando	
Salud Mental Ciudad Jardín	
Salud Mental Valdepasillas	
Veterinarios Alburquerque	
Veterinarios Ciudad Jardín	
Veterinarios Montijo	
Veterinarios Oliva	
<b>Total funcionando 81</b>	
<b>A. PRIMARIA</b> <b>49</b>	<b>A. ESPECIALIZADA</b> <b>32</b>

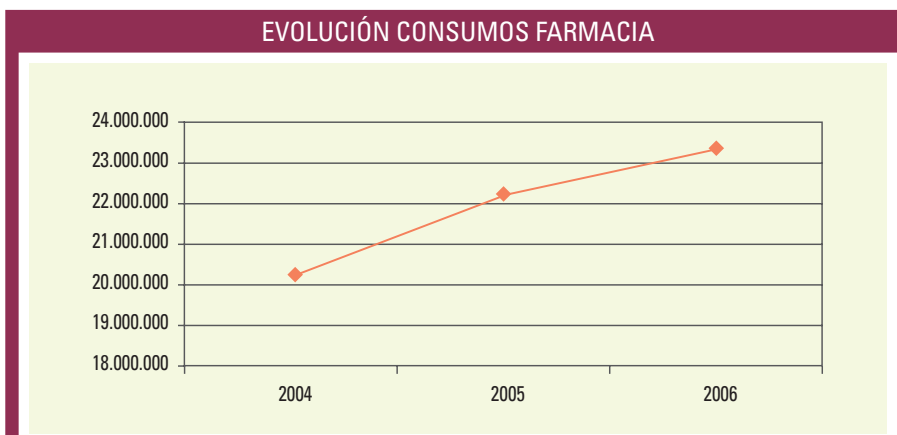


## Consumos Almacén - Farmacia

	CONSUMOS ALMACÉN			DESVIACIONES CONSUMOS ALMACÉN			
	PERIODO			2005 / 2004		2006 / 005	
	2004	2005	2006	€	%	€	%
<b>Total</b>	<b>31.849.151</b>	<b>37.219.621</b>	<b>32.587.422</b>	<b>5.370.470</b>	<b>16,86</b>	<b>-4.632.199</b>	<b>-12,45</b>



	CONSUMOS FARMACIA			DESVIACIONES CONSUMOS FARMACIA			
	PERIODO			2005 / 2004		2006 / 005	
	2004	2005	2006	€	%	€	%
<b>Total</b>	<b>20.134.855</b>	<b>22.155.598</b>	<b>23.287.533</b>	<b>2.020.743,00</b>	<b>10,04</b>	<b>1.131.935</b>	<b>5,11</b>



## HOSTELERÍA

### Dotación de Personal

Categorías	Centralita	Cocina	Lavandería-Lencería	Total
Jefe de Sección				1
Gobernantes / as		7	4	11
Cocineros		20		20
Pinches		156		156
Técnicos dietistas		6		6
Telefonistas	18			18
Lavanderas			12	12
Celadores Lavaderos			2	2
Planchadoras			29	29
Costureras			13	13
<b>Total</b>	<b>18</b>	<b>189</b>	<b>60</b>	<b>268</b>

### Cocina

Este informe refleja la comparativa con el ejercicio 2005 en relación a los costes de personal, funcionamiento, utilización y estructurales calculados a través de Contabilidad Analítica, de la Cocina del Hospital Infanta Cristina y del Hospital Perpetuo Socorro - Materno Infantil.

El estudio nos refleja que el coste por menú del H. Perpetuo Socorro es mayor que el del H. Infanta Cristina, a pesar de tener un total menor, y esto es debido a que los costes se reparten en el Hospital Perpetuo Socorro entre un número menor de menús, observándose que la partida de gastos de personal supone un 19,33% menos en este hospital que en el H. Infanta Cristina pero por el contrario la actividad reflejada en números de menús baja hasta un 45,73% lo que nos explica porque el coste por menú es superior en el H. Perpetuo Socorro.







## Lavandería

Este informe refleja la comparativa con el ejercicio 2005 en relación a los costes de personal, funcionamiento, utilización y estructurales calculados a través de Contabilidad Analítica, de la Lavandería del Hospital Infanta Cristina y del Hospital Perpetuo Socorro - Materno Infantil.

En la primera tabla del informe, se reflejan los kilogramos de ropa lavada totales que se realizan en la lavandería, calculando en la siguiente columna el coste monetario por kilogramo de ropa lavada. El coste total por kilogramo de ropa lavada en el año 2006, ha resultado ser de **1,26 €**.

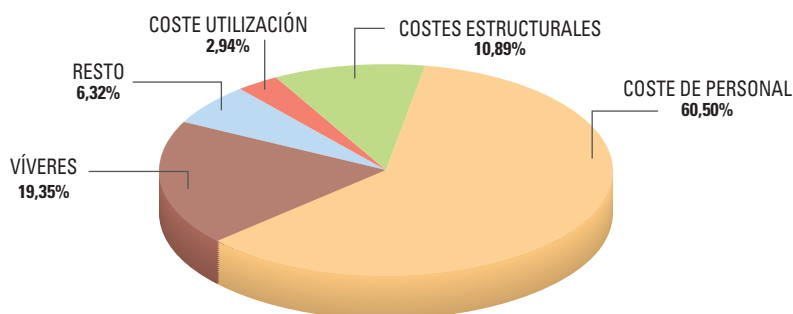
Por último en la tercera tabla, se realiza un estudio comparativo del año 2006 con respecto al 2005, referente a los costes totales en lavandería, los kilogramos de ropa lavada, así como el coste por kilogramo de ropa lavada.

## Lencería

Se detalla un estudio similar al realizado con cocina y lavandería, de los costes de personal, funcionamiento, utilización y estructurales obtenidos a través de la Contabilidad Analítica, tanto del Hospital Infanta Cristina, como del Hospital Perpetuo Socorro-Materno.

## COCINA HOSPITAL INFANTA CRISTINA

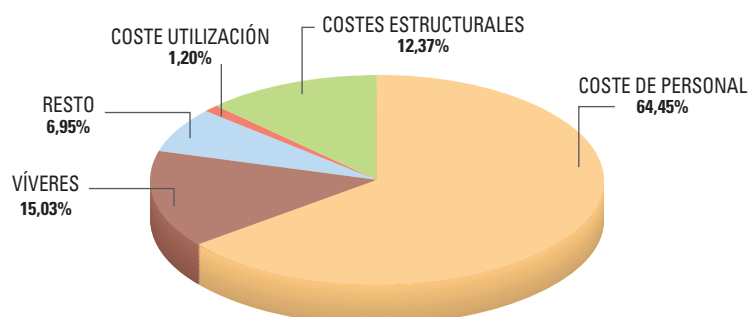
	COSTE DE PERSONAL	COSTE FUNCIONAMIENTO		COSTE UTILIZACIÓN	COSTES ESTRUCTURALES	TOTAL COSTE	Nº MENUS	COSTE POR MENÚ (€)
		VÍVERES	RESTO					
2006	2.712.669	867.653	283.241	132.028	488.321	4.483.912	170.728	26,26
2005	2.862.070	1.177.977	232.932	172.035	336.418	4.781.432	186.272	25,67



	2006	2005	% DESVIACIÓN
COSTE TOTAL H.I.C.	4.483.912	4.781.432	-6,22
Nº MENUS H.I.C.	170.728	186.272	-8,34
COSTE POR MENÚ H.I.C.	26,26	25,67	2,31

## COCINA HOSPITAL PERPETUO SOCORRO - MATERNO INFANTIL

	COSTE DE PERSONAL	COSTE FUNCIONAMIENTO		COSTE UTILIZACIÓN	COSTES ESTRUCTURALES	TOTAL COSTE	Nº MENUS	COSTE POR MENÚ (€)
		VÍVERES	RESTO					
2006	2.273.181	530.000	245.224	42.351	436.253	3.527.009	117.148	30,11
2005	2.188.691	749.426	244.062	82.464	267.664	3.532.307	110.666	34,81



	2006	2005	% DESVIACIÓN
COSTE TOTAL H.P.S y MAT	3.527.009	3.532.073	-0,14
Nº MENUS H.P.S. Y MAT.	117.148	110.666	5,86
COSTE POR MENÚ H.P.S. Y MAT.	30,11	31,92	-5,67

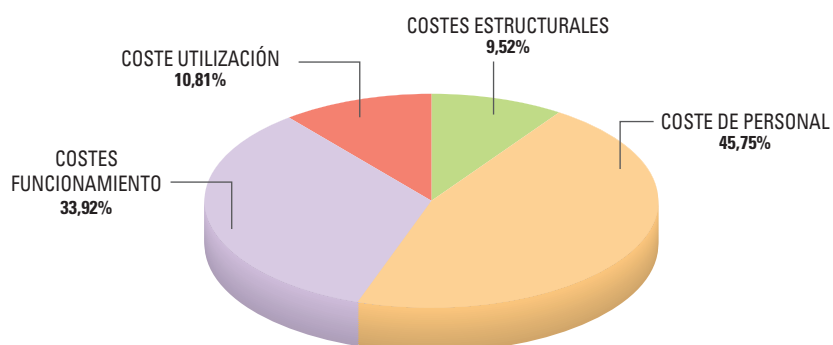


## LAVANDERÍA

	<b>COSTE DE PERSONAL</b>	<b>COSTE FUNCIONAMIENTO</b>	<b>COSTE UTILIZACIÓN</b>	<b>COSTES ESTRUCTURALES</b>	<b>TOTAL COSTE</b>	<b>KG. ROPA LAVADA</b>	<b>COSTE KG ROPA LAVADA (€)</b>
2006	1.181.025	875.465	279.127	245.711	2.581.328	2.050.109	1,26
2005	1.058.733	1.225.648	224.469	147.011	2.655.861	1.527.311	1,74

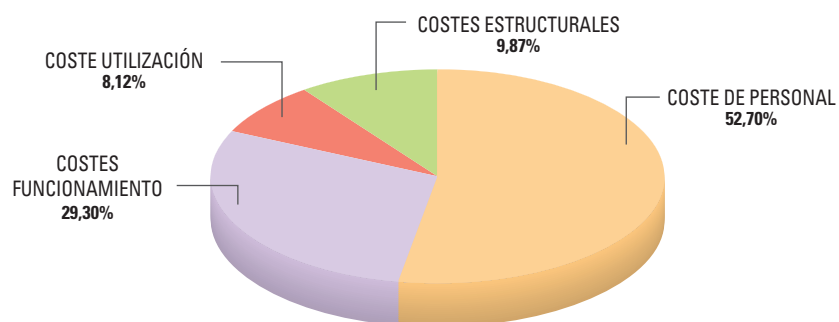
	<b>PERSONAL</b>	<b>FUNCIONAMIENTO</b>	<b>UTILIZACIÓN</b>	<b>ESTRUCTURAL</b>
COSTES	1.181.025	875.465	279.127	245.711
TOTAL Kg. de ropa lavada	2.050.109	2.050.109	2.050.109	2.050.109
€/ Kg. de ropa	0,58	0,43	0,14	0,12

	<b>2006</b>	<b>2005</b>	<b>% DESVIACIÓN</b>
COSTE TOTAL LAVANDERÍA	2.581.328	2.655.861	-2,81
KG. ROPA LAVADA	2.050.109	1.527.311	34,23
COSTE POR KG. ROPA LAVADA	1,26	1,74	



## LENCERÍA HOSPITAL INFANTA CRISTINA

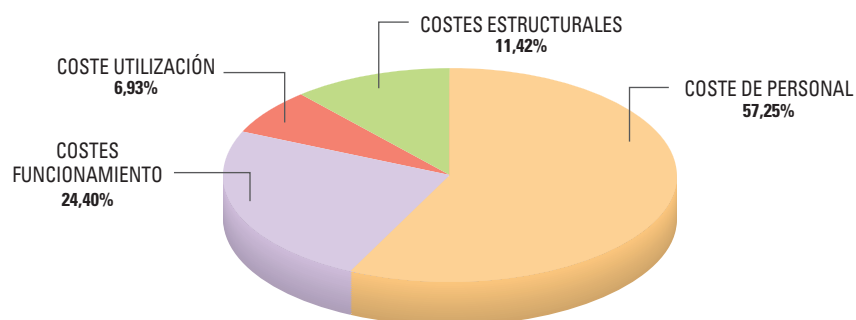
	<b>COSTE DE PERSONAL</b>	<b>COSTE FUNCIONAMIENTO</b>	<b>COSTE UTILIZACIÓN</b>	<b>COSTES ESTRUCTURALES</b>	<b>TOTAL COSTE</b>
2006	119.271	66.323	18.386	22.341	226.321
2005	152.671	76.598	17.779	18.558	265.606



	<b>2006</b>	<b>2005</b>	<b>% DESVIACIÓN</b>
COSTE TOTAL H.I.C.	226.321	265.606	-14,79

## LENCERÍA HOSPITAL PERPETUO - MATERNO INFANTIL

	<b>COSTE DE PERSONAL</b>	<b>COSTE FUNCIONAMIENTO</b>	<b>COSTE UTILIZACIÓN</b>	<b>COSTES ESTRUCTURALES</b>	<b>TOTAL COSTE</b>
2006	305.480	130.208	36.954	60.907	533.549
2005	274.116	218.539	31.492	34.392	558.539



	<b>2006</b>	<b>2005</b>	<b>% DESVIACIÓN</b>
COSTE TOTAL H.PERP. - MATERNO	533.549	558.539	-4,47



## SISTEMAS DE INFORMACIÓN ECONÓMICA

### Dotación de Personal

Categorías	Total
Técnicos Función Administrativa	3
Grupo de Gestión Función Administrativa	1
Administrativo	1
Auxiliar administrativo	1
<b>Total</b>	<b>6</b>

La Contabilidad Analítica en el Área de Hospitalización analiza comparativamente el coste de cada uno de los Servicios Finales del Complejo Hospitalario (aquellos que dan las altas), con la actividad que desarrollan. A cada proceso realizado le ha sido asignado un peso medio, preestablecido por el Ministerio de Sanidad y Consumo, para analizar la actividad asistencial hospitalaria.

En el Área de Consultas, se valora el número de consultas realizadas en función de que sean primeras o sucesivas.

En Atención Primaria se hace un estudio del coste por Zonas Básicas de Salud, relacionando dicho coste con la población atendida en las distintas zonas.

## CONTABILIDAD ANALÍTICA ATENCIÓN ESPECIALIZADA

### Coste Unitario Total Peso Procesos

#### Anexo I

	PROCESOS		COSTES		PESOS			COSTE UNITARIO	
	Total Procesos	Procesos no Agrupables	Coste Total Servicio	Total Peso de los Procesos Agrupados	Total Peso de los Procesos No Agrupados	Total Peso de los Procesos	Coste Unitario del Peso	Total Estancias	Coste por Estancia
HOSPITALIZACION	733	0	5.482.273	2.029,6600	0,0000	2.029,6600	2.701	7.741	708
Angiología y Cirugía Vascolar	1.988	0	9.043.426	3.975,9330	0,0000	3.975,9330	2.275	13.516	669
Cardiología-Coronarias	300	0	5.487.203	2.296,7800	0,0000	2.296,7800	2.389	5.270	1.041
Cirugía Cardiaca	1.539	11	8.590.526	2.722,8200	19,6015	2.742,4215	3.132	17.222	499
Cirugía General Infanta	527	0	3.570.796	638,1630	0,0000	638,1630	5.595	2.238	1.596
Cirugía General Perpetuo	112	0	102.742	98,3037	0,0000	98,3037	1.045	165	623
Cirugía General Cupo	115	5	163.407	272,3218	12,3783	284,7001	574	1.513	108
Cirugía Hepatobiliar	490	0	2.494.187	683,6393	0,0000	683,6393	3.648	2.207	1.130
Cirugía Maxilofacial	663	0	2.288.567	565,4383	0,0000	565,4383	4.047	1.957	1.169
Cirugía Peditrica	315	0	1.246.420	792,6235	0,0000	792,6235	1.573	2.882	432
Cirugía Toracica	7	0	228.162	12,4410	0,0000	12,4410	18.340	121	1.886
Dermatología	840	0	3.039.995	1.276,4600	0,0000	1.276,4600	2.382	8.355	364
Digestivo	112	0	594.818	118,1970	0,0000	118,1970	5.032	647	919
Endocrinología	325	1	1.121.766	566,3180	1,7479	568,0659	1.975	2.541	441
Hematología Clínica	258	0	894.609	734,0036	0,0000	734,0036	1.219	3.340	268
Infecciosos	972	0	3.605.384	1.826,0400	0,0000	1.826,0400	1.974	11.798	306
Medicina Interna Infanta	4.339	2	10.928.053	6.990,8500	3,2238	6.994,0738	1.562	33.985	322
Medicina Interna Perpetuo	443	0	1.981.154	885,3131	0,0000	885,3131	2.238	4.606	430
Nefrología	412	5	1.850.975	780,3013	9,5860	789,8873	2.343	5.672	326
Neumología	867	0	5.111.187	3.211,1500	0,0000	3.211,1500	1.592	6.899	741
Neurocirugía	923	1	2.801.741	1.399,8500	1,5183	1.401,3683	1.999	8.020	349
Neurología									

Ginecología	1.094	0	2.492.897	1.175,7200	0,0000	1.175,7200	2.120	5.977	417
Obstetricia	4.747	0	7.067.964	2.966,1600	0,0000	2.966,1600	2.383	15.178	466
Oftalmología	580	0	3.077.336	533,8180	0,0000	533,8180	5.765	1.649	1.866
Oncología Medica	422	1	714.688	772,2955	1,8344	774,1299	923	4.104	174
Oncología Radioterapica	8	0	167.261	11,3540	0,0000	11,3540	14,731	43	3.890
Otorrinolaringología	1.003	0	3.867.439	988,1044	0,0000	988,1044	3.914	3.750	1.031
Pediatría	3.264	9	10.118.654	3.124,8310	8,6401	3.133,4711	3.229	20.948	483
Psiquiatría	430	0	1.919.287	574,7449	0,0000	574,7449	3.339	7.390	260
Reumatología	61	0	124.505	68,7978	0,0000	68,7978	1.810	241	517
Traumatología	2.919	3	15.030.790	6.265,5321	6,4460	6.271,9781	2.396	20.399	737
UCI Infanta	303	0	10.732.855	2.124,9400	0,0000	2.124,9400	5.051	3.413	3.145
Urología	833	0	3.941.600	1.243,3600	0,0000	1.243,3600	3.170	7.058	558
Unidad de Cuidados Paliativos	183	0	863.451	423,9170	0,0000	423,9170	2.037	2.657	325
Unidad de Trasplante	27	0	458.345	289,3455	0,0000	289,3455	1.584	313	1.464
<b>Datos Medios Complejo</b>	<b>32.154</b>	<b>38</b>	<b>131.204.463</b>	<b>52.439,5268</b>	<b>64,9763</b>	<b>52.504,5031</b>	<b>2.499</b>	<b>233.815</b>	<b>561</b>



## Costes por Servicios y Costes Unitarios de Hospitalización

### Anexo II

HOSPITALIZACIÓN	COSTE DEL SERVICIO				PESOS		COSTES UNITARIOS				
	Coste Personal	Coste Funcionam.	Coste Utilización otros Servicios	Costes Estructurales	Total Coste	Total Peso de los Procesos	Coste Unit. del Coste de Personal	Coste Unit. del Peso del Coste de Funcionam.	Coste Unit. del Peso del Coste de Utiliz. otros Servicios	Coste Unit. del Peso del Coste Estructural	Coste Unitario del Peso
Angiología y Cirugía Vascolar	526.735	180.379	4.735.437	39.721	5.482.272	2.029,6600	259,52	88,87	2.333,12	19,57	2.701,08
Cardiología	991.495	1.078.912	6.856.750	116.269	9.043.426	3.975,9330	249,37	271,36	1.724,56	29,24	2.274,54
Cirugía Cardiaca	375.501	82.098	5.006.405	23.198	5.487.202	2.296,7800	163,49	35,74	2.179,75	10,10	2.389,08
Cirugía General Infanta	1.080.219	382.054	7.035.791	92.461	8.590.525	2.742,4215	393,89	139,31	2.565,54	33,72	3.132,46
Cirugía General Perpetuo	266.426	40.414	3.241.515	22.441	3.570.796	638,1630	417,49	63,33	5.079,45	35,16	5.595,43
Cirugía General de cupo	0	2.511	98.236	1.995	102.742	98,3037	0,00	25,54	999,31	20,29	1.045,15
Cirugía Hepatobiliar	103.189	34.982	17.237	7.998	163.406	284,7001	362,45	122,87	60,54	28,09	573,96
Cirugía Maxilofacial	336.700	49.146	2.074.426	33.914	2.494.186	683,6393	492,51	71,89	3.034,39	49,61	3.648,39
Cirugía Peditrica	254.668	41.343	1.968.367	24.189	2.288.567	565,4383	450,39	73,12	3.481,13	42,78	4.047,42
Cirugía Toracica	187.862	44.154	1.000.174	14.231	1.246.421	792,6235	237,01	55,71	1.261,85	17,95	1.572,53
Dermatología	35.914	4.248	183.988	4.011	228.161	12,4410	2.886,75	341,45	14.788,84	322,40	18.339,44
Digestivo	361.961	270.971	2.368.806	38.257	3.039.995	1.276,4600	283,57	212,28	1.855,76	29,97	2.381,58
Endocrinología	263.517	23.094	280.853	27.355	594.819	118,1970	2.229,47	195,39	2.376,14	231,44	5.032,44
Hematología Clínica	373.885	117.840	608.607	21.434	1.121.766	568,0659	658,17	207,44	1.071,37	37,73	1.974,71
Infecciosos	70.022	92.595	726.608	5.385	894.610	734,0036	95,40	126,15	989,92	7,34	1.218,81
Medicina Interna Infanta	789.422	324.612	2.390.952	100.397	3.605.383	1.826,0400	432,31	177,77	1.309,36	54,98	1.974,43
Medicina Interna Perpetuo	831.265	830.669	9.190.585	75.534	10.928.053	6.994,0738	118,85	118,77	1.314,05	10,80	1.562,47
Nefrología	505.795	685.742	732.288	57.330	1.981.155	885,3131	571,32	774,58	827,15	64,76	2.237,80
Neumología	426.219	157.158	1.223.599	43.999	1.850.975	789,8873	539,59	198,96	1.549,08	55,70	2.343,34
Neurocirugía	614.014	161.276	4.282.618	53.279	5.111.187	3.211,1500	191,21	50,22	1.333,67	16,59	1.591,70
Neurología	507.496	243.296	1.996.910	54.039	2.801.741	1.401,3683	362,14	173,61	1.424,97	38,56	1.999,29
Ginecología	0	49.613	2.437.482	5.802	2.492.897	1.175,7200	0,00	42,20	2.073,18	4,93	2.120,32





Obstetricia	1.084.033	101.705	5.753.888	128.338	7.067.964	2.966.1600	365,47	34,29	1.939,84	43,27	2.382,87
Oftalmología	519.256	19.741	2.498.546	39.794	3.077.337	533,8180	972,72	36,98	4.680,52	74,55	5.764,77
Oncología Medica	33.016	101.461	574.420	5.791	714.688	774,1299	42,65	131,06	742,02	7,48	923,21
Oncología Radioterapica	71.770	52.350	34.522	8.620,00	167.262	11,3540	6.321,12	4.610,71	3.040,51	759,20	14.731,55
Otorrinolaringología	602.230	86.463	3.123.510	55.237	3.867.440	988,1044	609,48	87,50	3.161,11	55,90	3.914,00
Pediatría	2.366.085	1.294.447	6.127.406	330.715	10.118.653	3.133,4711	755,10	413,10	1.955,47	105,54	3.229,22
Psiquiatría	437.649	94.926	1.339.610	47.102	1.919.287	574,7449	761,47	165,16	2.330,79	81,95	3.339,37
Reumatología	38.364	5.740	76.499	3.902	124.505	68,7978	557,63	83,43	1.111,94	56,72	1.809,72
Traumatología	1.314.189	2.399.390	11.220.428	96.783	15.030.790	6.271,9781	209,53	382,56	1.788,98	15,43	2.396,50
UCI Infanta	5.527.111	2.869.893	1.640.384	695.467	10.732.855	2.124,9400	2.601,07	1.350,58	771,97	327,29	5.050,90
Urología	560.104	138.915	3.197.520	45.060	3.941.599	1.243,3600	450,48	111,73	2.571,68	36,24	3.170,12
Unidad de Trasplante	92.841	107.448	252.744	5.311	458.344	289,3455	320,87	371,35	873,50	18,36	1.584,07
Unidad de Cuidados Paliativos	384.028	118.078	312.207	49.138	863.451	423,9170	905,90	278,54	736,48	115,91	2.036,84
<b>Total Complejo</b>	<b>21.932.981</b>	<b>12.287.664</b>	<b>94.609.318</b>	<b>2.374.497</b>	<b>131.204.460</b>	<b>52.504.5031</b>	<b>417,74</b>	<b>234,03</b>	<b>1.801,93</b>	<b>45,22</b>	<b>2.498,92</b>

## Costes por Consultas

### Anexo III

CONSULTAS	COSTE DEL SERVICIO				CONSULTAS				COSTES POR CONSULTA				
	Coste Personal	Coste Funcionam.	Costes Utilizacion otros Servicios	Costes Estructurales	Total Coste	1ª Consultas	Consultas Sucesivas	Total Consultas Ponderadas	Coste por Consulta	Coste Personal por Consulta	Coste Funcionam. por Consulta	Coste Ut. Otros Servicios por Consulta	Coste Estructural por Consulta
Angiología y Cirugía Vasular	333.079	120.129	231.968	47.953	733.129	3.422	3.508	5.526,80	132,65	60,27	21,74	41,97	8,68
Cardiología Infanta	660.304	570.619	604.205	130.238	1.965.366	1.411	3.783	3.680,80	533,95	179,39	155,03	164,15	35,38
Cardiología Perpetuo	152.848	89.180	226.635	83.335	551.998	4.148	4.017	6.558,20	84,17	23,31	13,60	34,56	12,71
Alergia	348.436	265.799	224.342	109.771	948.348	3.411	4.449	6.080,40	155,97	57,30	43,71	36,90	18,05
Cirugía Cardiaca	224.523	155.947	71.628	32.787	484.885	393	402	634,20	764,56	354,03	245,90	112,94	51,70
Cirugía General Infanta	353.609	83.216	319.213	106.249	862.287	1.324	3.916	3.673,60	234,73	96,26	22,65	86,89	28,92
Cirugía General Perpetuo	164.091	14.817	272.545	98.600	550.053	7.653	6.914	11.801,40	46,61	13,90	1,26	23,09	8,35
Cirugía General de cupo	237.349	50.232	43.546	30.758	361.885	425	786	896,60	403,62	264,72	56,02	48,57	34,31
Cirugía Hepatobiliar	105.059	0	5.498	7.487	118.044	184	453	455,80	258,98	230,49	0,00	12,06	16,43
Cirugía Maxilofacial	326.817	91.907	268.322	128.777	815.823	3.281	3.528	5.397,80	151,14	60,55	17,03	49,71	23,86
Cirugía Pediátrica	481.755	20.593	127.397	84.412	714.157	1.720	2.574	3.264,40	218,77	147,58	6,31	39,03	25,86
Cirugía Torácica	433	8.325	33.463	7.495	49.716	390	845	897,00	55,42	0,48	9,28	37,31	8,36
Dermatología Infanta	150.367	399.064	157.640	15.833	722.904	843	1.792	1.918,20	376,87	78,39	208,04	82,18	8,25
Dermatología Jerarquizada	271.037	9.068	108.963	37.852	426.920	7.096	3.942	9.461,20	45,12	15,89	42,18	16,66	1,67
Digestivo Infanta	54.629	468.229	535.273	26.036	1.084.167	52	2.450	1.522,00	712,33	35,89	307,64	351,69	17,11
Digestivo Jerarquizada	352.963	9.530	829.973	27.964	1.220.430	2.861	5.697	6.279,20	194,36	56,21	1,52	132,18	4,45
Endocrinología Infanta	309.915	416.976	309.475	52.167	1.088.533	676	3.657	2.870,20	379,25	107,98	145,28	107,82	18,18
Endocrinología Jerarquizada	214.212	10.820	126.672	29.716	381.420	1.741	5.126	4.816,60	79,19	44,47	2,25	26,30	6,17
Hematología Clínica	298.307	2.393.274	1.132.707	20.954	3.845.242	1.774	46.702	29.795,20	129,06	10,01	80,32	38,02	0,70
Infeciosos	112.697	1.685.174	403.494	26.412	2.227.777	328	1.265	1.087,00	2.049,47	103,68	1.550,30	371,20	24,30
Medicina Interna Infanta	303.152	850.210	433.754	78.825	1.665.941	312	1.302	1.093,20	1.523,91	277,31	777,73	396,77	72,10
Medicina Interna Perpetuo	669.913	138.241	793.928	136.914	1.738.996	1.429	3.851	3.739,60	465,02	179,14	36,97	212,30	36,61
Nefrología Infanta	1.191.819	1.586.976	449.829	175.736	3.404.360	617	4.262	3.174,20	1.072,51	375,47	499,96	141,71	55,36
Nefrología Perpetuo	0	58.364	231.152	17.561	307.077	536	1.484	1.426,40	215,28	0,00	40,92	162,05	12,31



Neumología Infantil	216.424	195.812	279.069	60.855	752.160	555	1.866	1.674,60	449,16	129,24	116,93	166,65	36,34
Neumología Jerarquizada	151.851	116.479	124.682	23.676	416.688	1.491	3.793	3.766,80	110,62	40,31	30,92	33,10	6,29
Neurocirugía	272.171	35.902	268.281	88.408	664.762	1.045	3.906	3.388,60	196,18	80,32	10,59	79,17	26,09
Neurología Infantil	206.564	1.288.677	534.820	41.675	2.071.736	1.609	2.957	3.383,20	612,36	61,06	380,90	158,08	12,32
Neurología Jerarquizada	33.862	14.320	329.228	10.049	387.459	1.912	3.037	3.734,20	103,76	9,07	3,83	88,17	2,69
Ginecología	277.260	1.669.458	663.711	296.145	2.906.574	9.880	23.344	23.886,40	121,68	11,61	69,89	27,79	12,40
Obstetricia	1.166.298	168.387	386.062	259.991	1.980.738	3.399	10.829	9.896,40	200,15	117,85	17,01	39,01	26,27
Oftalmología Perpetuo	758.834	548.455	171.916	164.882	1.644.087	2.418	7.462	6.895,20	238,44	110,05	79,54	24,93	23,91
Oftalmología Jerarquizadas	408.017	49.040	120.011	87.233	664.301	8.527	2.591	10.081,60	65,89	40,47	4,86	11,90	8,65
Oftalmología de Cupo	418.273	25.472	70.716	78.195	592.656	8.672	3.469	10.753,40	55,11	38,90	2,37	6,58	7,27
Oncología Médica	416.539	1.324.774	765.865	79.432	2.586.610	886	10.057	6.930,20	373,24	60,10	191,16	110,51	11,46
Oncología Radioterápica	320.569	575.525	179.512	68.201	1.143.807	1.184	7.579	5.731,40	199,57	55,93	100,42	31,32	11,90
Otorrino Infantil	342.362	325.923	236.117	117.570	1.021.972	3.432	5.912	6.979,20	146,43	49,05	46,70	33,83	16,85
Otorrino Jerarquizadas	245.926	36.874	105.769	42.219	430.788	3.411	3.752	5.662,20	76,08	43,43	6,51	18,68	7,46
Otorrino de Cupo	87.945	5.878	21.906	7.636	123.365	1.041	1.224	1.775,40	69,49	49,54	3,31	12,34	4,30
Pediatría	1.580.299	839.867	1.060.516	260.863	3.741.545	3.728	12.653	11.319,80	330,53	139,60	74,19	93,69	23,04
Psiquiatría	382.468	1.799.607	122.055	50.779	2.354.909	183	1.005	786,00	2.996,07	486,60	2.289,58	155,29	64,60
Rehabilitación	1.174.847	259.798	2.029.878	228.297	3.692.820	4.794	10.655	11.187,00	330,10	105,02	23,22	181,45	20,41
Reumatología Infantil	194.609	680.221	185.141	53.660	1.113.631	859	2.370	2.281,00	488,22	85,32	298,21	81,17	23,52
Reumatología Jerarquizada	43.294	8.907	191.466	16.219	259.886	1.164	1.559	2.099,40	123,79	20,62	4,24	91,20	7,73
Traumatología Infantil	540.944	670.061	540.352	214.345	1.965.702	5.309	19.918	17.259,80	113,89	31,34	38,82	31,31	12,42
Traumatología Materno	54.387	12.427	29.491	5.944	102.249	1.169	2.509	2.674,40	38,23	20,34	4,65	11,03	2,22
Traumatología Jerarquizadas	219.285	12.545	396.242	23.089	651.161	7.514	4.722	10.347,20	62,93	21,19	1,21	38,29	2,23
Traumatología de Cupo	461.280	12.687	165.378	40.752	680.097	3.056	1.998	4.254,80	159,84	108,41	2,98	38,87	9,58
Urología Infantil	417.696	415.713	623.574	124.473	1.581.456	1.544	5.261	4.700,60	336,44	88,86	88,44	132,66	26,48
Urología Jerarquizada	222.099	62.275	209.316	93.785	587.475	2.686	5.447	5.954,20	98,67	37,30	10,46	35,15	15,75
<b>Totales</b>	<b>17.931.417</b>	<b>20.651.774</b>	<b>17.752.696</b>	<b>4.052.205</b>	<b>60.388.092</b>	<b>127.505</b>	<b>276.580</b>	<b>293.453,00</b>	<b>205,78</b>	<b>61,10</b>	<b>70,38</b>	<b>60,50</b>	<b>13,81</b>

## Costes Servicios y Costes Unitarios Urgencias

### Anexo IV

URGENCIAS	COSTE DEL SERVICIO				URGENCIAS NO INGRESADAS		URGENCIAS INGRESADAS		COSTES UNITARIOS			
	Coste Personal	Coste Funcionamiento	Coste Utilizacion otros Servicios	Costes Estructurales	Total Coste	Urgencias No Ingresadas	Urgencias Ingresadas	Coste Urgencias No Ingresadas	Coste Unit. Urgencias Ingresadas	Coste Unitario por Urgencias		
Urgencias Infanta	7.445.995	1.741.503	4.318.924	1.043.229	14.549.651	51.950	8.957.743	9.729	5.591.908	172,43	574,77	235,89
Urgencias Materno	2.090.595	115.579	525.332	353.363	3.084.869	28.794	2.173.159	3.624	911.710	75,47	251,58	95,16
Paritorios	2.481.549	382.562	370.893	392.103	3.627.107	9.567	1.326.456	4.978	2.300.651	138,65	462,16	249,37
Urgencias Perpetuo	4.068.695	496.559	2.925.044	675.232	8.165.530	37.164	6.003.952	4.014	2.161.578	161,55	538,51	198,30

	Coste Personal por Urgencias	Coste Funcionamiento por Urgencias	Coste Utiliz. otros Servicios por Urgencias	Costes Estructurales por Urgencias	Total Coste por Urgencias
Urgencias Infanta	121	28	70	17	236
Urgencias Materno	64	4	16	11	95
Paritorios	171	26	25	27	249
Urgencias Perpetuo	99	12	71	16	198

## Costes Servicios Especiales

### Anexo V

SERVICIOS ESPECIALES	Coste Personal	Coste Funcionamiento	Coste Utilizacion otros Servicios	Costes Estructurales	Total Coste
Hemodinamica Cardiaca	611.821	3.667.217	329.093	60.658	4.668.789
Alergia Medicamentosa	323.985	37.087	57.187	45.778	464.037
Dialisis Infanta	1.633.828	822.291	388.454	191.258	3.035.831
Dialisis Perpetuo	780.503	987.808	295.351	120.027	2.183.689
Hospital de dia Onco-Hematologico	119.061	3.282.099	414.045	14.090	3.829.295
<b>Total Servicios Especiales</b>	<b>3.469.198</b>	<b>8.796.502</b>	<b>1.484.130</b>	<b>431.811</b>	<b>14.181.641</b>



## Costes Investigación y Docencia

INVESTIGACIÓN Y DOCENCIA	DOCENCIA				INVESTIGACIÓN				TOTAL
	Coste Personal	Coste Funcionamiento	Costes Estructurales	Coste Total	Coste Personal	Coste Funcionamiento	Costes Estructurales	Coste Total	
Angiología y Cirugía Vascolar	41.368		1.087	42.455	84.841	1.552	1.587	87.980	130.435
Cardiología	178.531	2.385	6.340	187.256	119.359	2	3.279	122.640	309.896
Alergia	11.518	78	433	12.029	9.089	431	266	9.786	21.815
Cirugía Cardiaca	4.948		128	5.076	5.437	3.942	142	9.521	14.597
Cirugía General Infanta	133.129	22	3.740	136.891				0	136.891
Cirugía General Perpetuo	20.413		685	21.098	9.889		300	10.189	31.287
Cirugía Hepatobiliar	20.987		642	21.629	1.348		41	1.389	23.018
Cirugía Peditrica	60.456		1.536	61.992	63.002		1.536	64.538	126.530
Cirugía Toracica				0	12.645		684	13.329	13.329
Dermatología	11.797		387	12.184				0	12.184
Digestivo	52.555		1.782	54.337				0	54.337
Endocrinología	43.038		1.618	44.656				0	44.656
Hematología Clínica	90.960	773	2.628	94.361	93.174	1.043	2.628	96.845	191.206
Infecciosos	54.101		1.752	55.853	4.062	150	110	4.322	60.175
Medicina Interna Infanta	106.941		4.862	111.803	77.015		3.715	80.730	192.533
Medicina Interna Perpetuo	115.973	812	3.445	120.230	68.182		1.722	69.904	190.134
Nefrología	37.146		1.095	38.241	69.828	374	2.587	72.789	111.030
Neumología	5.385	1.294	175	6.854	4.061	1.082	110	5.253	12.107
Neurocirugía	36.334		1.395	37.729	8.411	5.717	219	14.347	52.076
Neurología	19.811		682	20.493	23.920	47	682	24.649	45.142
Ginecología				0				0	0
Obstetricia				0				0	0
Oftalmología Perpetuo				0				0	0
Oncología Medica	31.522	1.638	1.087	34.247	34.794	60	1.087	35.941	70.188
Oncología Radioterapica	36.331		1.087	37.418	15.397		635	16.032	53.450
Otorrinolaringología	113.227		3.657	116.884	29.590		750	30.340	147.224
Pediatría	192.007		7.803	199.810	192.681		7.423	200.104	399.914
Psiquiatría	19.168	33	657	19.858	31.870		1.290	33.160	53.018
Rehabilitación				0				0	0
Reumatología	28.033		986	29.019	11.548		329	11.877	40.896
Traumatología Infanta	141.497		4.340	145.837	156.130	29.887	4.197	190.214	336.051
Unidad de Cuidados Paliativos	24.939		931	25.870				0	25.870
Urología	137.265		3.859	141.124				0	
<b>Total Completo</b>	<b>1.769.380</b>	<b>7.035</b>	<b>58.819</b>	<b>1.835.234</b>	<b>1.126.273</b>	<b>44.287</b>	<b>35.319</b>	<b>1.205.879</b>	<b>3.041.113</b>

## Costes y Pesos Unitarios con Regularización de UCI y Reanimación

### Anexo VII

HOSPITALIZACIÓN	COSTES										REGULARIZACIÓN					PESOS					COSTE UNITARIO	
	Total Coste	Costes enviados	Costes recibidos	Procedimientos extraídos	Coste Corregido	UCI Reanimación	UCI Perpetuo	UCI Corregido	Coste de los Procesos	Peso de los Procesos	Peso de la UCI	Peso de Reanimación	Peso UCI Perpetuo	Peso de los Ambulatorios	Total Peso	Coste Unit. Corregido	Coste Unit. del Peso (sin regularización)					
Angiología y Cir. Vascular	5.482.274	-145.654	107.868		5.444.487	788.261	0,00	5.996.540	2.029.6600	114.2399	11,0494	11,0494	0,0000	420,430	2.575,3793	2.328	2.701					
Anestesia y Reanimación	0				0	0	0,00	0	0,0000	17,4183	17,4183	0,0000	15,860	33,2783	0							
Cardiología-Coronarias	9.043.427	-1.718.244	1.437.520	164.577	8.598.126	295.886	0,00	8.894.012	3.975.9330	43,5577	0,0000	0,0000	0,0000	4.019,4907	2.213	2.275						
Cirugía Cardiaca	5.487.204	-118.136	321.624		5.690.692	1.006.521	0,00	6.485.661	2.296.7800	181,9707	10,2430	0,0000	0,0000	2.488,9937	2.606	2.389						
Cirugía General Infanta	8.590.526	-144.613	394.471	84.959	8.755.527	1.286.200	0,00	10.649.184	2.742.4215	101,4189	154,7460	0,0000	38,420	3.037,0064	3.506	3.132						
Cirugía General Perpetuo	3.570.796	-17.765	4.387		3.557.419	50.619	0,00	3.608.038	638,1630	4,8852	0,0000	0,0000	3.863,970	4.507,0182	801	5.595						
Cirugía General de cupo	102.742	0	2.380		105.121	0	0,00	105.121	98,3037	0,0000	0,0000	0,0000	0,0000	98,3037	1.069	1.045						
Cirugía Hepatobiliar	163.407				163.407	0	449,669	613,076	284,7001	33,1626	0,0000	0,0000	0,0000	317,8627	1.929	574						
Cirugía Maxilofacial	2.494.187	-126.174	15.600	64.247	2.319.366	0	-332,371	1.986.996	683,6393	0,0000	0,0000	0,0000	2.238,710	2.922,3493	680	3.648						
Cirugía Pediátrica	2.288.567	-4.040	8.587	40.419	2.252.696	0	0	2.252.696	565,4383	0,0000	0,0000	0,0000	139,850	705,2883	3.194	4.047						
Cirugía Torácica	1.246.420	-24.563	49.331		1.271.189	281.566	-46,052	1.506.702	792,6235	25,5250	5,9385	0,0000	0,0000	824,0870	1.828	1.573						
Dermatología	228.162	-6.573			221.589	28.473	0,00	250.062	12,4410	3,2618	0,0000	0,0000	572,990	588,6928	425	18.340						
Digestivo	3.039.995	-282.217	110.299	82.875	2.785.201	401.785	117,541	3.304.526	1.276,4600	27,2200	7,1979	0,0000	0,0000	1.310,8779	2.521	2.382						
Endocrinología	594.818	-36.861	9.003	68.167	498.794	0	0	498.794	118,1970	23,1815	0,0000	0,0000	0,0000	118,1970	4.220	5.032						
Hematología Clínica	1.121.766	-17.284	74.502	63.240	1.115.744	56.946	0,00	1.172.690	568,0659	23,1815	0,0000	0,0000	0,0000	591,2474	1.983	1.975						
Infecciosos	894.609	-56.753	126.208	7.607	956.457	225.611	0,00	1.182.068	734,0036	38,7392	0,0000	0,0000	0,0000	772,7428	1.530	1.219						
Medicina Interna Infanta	3.605.384	-225.173	374.009	285.573	3.468.647	547.914	228,250	4.244.811	1.826,0400	65,0116	4,1929	0,0000	0,0000	1.895,2445	2.240	1.974						
Medicina Interna Perpetuo	10.928.053	-343.663	72.544		10.656.934	107.565	17,195	10.781.694	6.994,0738	30,2892	2,7939	0,0000	0,0000	7.027,1569	1.534	1.562						
Nefrología	1.981.154	-55.426	146.719	183.990	1.888.457	638.908	0,00	2.527.365	885,3131	50,8409	0,0000	0,0000	0,0000	936,1540	2.700	2.238						
Neumología	1.850.975	-202.532	128.464	90.892	1.686.215	280.054	0,00	1.966.269	789,8873	13,3855	0,0000	0,0000	0,0000	803,2728	2.448	2.343						
Neurocirugía	5.111.187	-140.760	53.635	72.964	4.951.098	881.437	-346,348	5.486.187	3.211,1500	153,4598	0,3192	0,0000	20,000	3.384,9290	1.621	1.592						
Neurología	2.801.741	-96.377	115.743	95.199	2.725.908	82.255	0,00	2.808.163	1.401,3683	2,0751	0,0000	0,0000	0,0000	1.403,4434	2.001	1.999						
Ginecología	2.492.897	-21.974	34.874		2.505.797	0	-828	2.504.969	1.175,7200	0,0000	0,0000	0,0000	271,190	1.446,9100	1.731	2.120						
Obstetricia	7.067.964	-35.693	5.875	183.990	6.854.156	0	0	6.854.156	2.966,1600	0,0000	0,0000	0,0000	0,0000	2.966,1600	2.311	2.383						
Oftalmología	3.077.337	-5.583	1.168	64.247	3.008.675	0	34,626	3.043.301	533,8180	0,0000	0,0000	0,0000	2.089,960	2.623,7780	1.160	5.765						



Oncología Médica	714,688	-40,177	258,514	933,025	0	0	0	933,025	774,1299	5,9321	0,000	780,0620	1,196	923
Oncología Radioterápica	167,261	0	1,020	40,418,52	127,863	0	0	127,863	11,3540	0,000	0,000	11,3540	11,261	14,731
Otorrinolaringología	3,867,438	-50,912	31,396	3,755,927	0	-126,142	0	3,629,785	988,1044	0,000	213,180	1,201,2844	3,022	3,914
Pediatría	10,118,653	-15,611	7,823	365,374	9,745,491	1,421	0	9,746,912	3,133,4711	10,8720	0,000	3,144,3431	3,100	3,229
Psiquiatría	1,919,287	-2,481	18,080	166,349	1,768,537	0	0	1,768,537	574,7449	0,000	0,000	574,7449	3,077	3,339
Radiodiagnóstico	0	0	0	0	0	287,138	0	287,138	0,0000	0,0000	0,000	0,0000	0,000	0,000
Reumatología	124,505	-2,681	0	121,823	0	0	0	121,823	68,7978	0,000	0,000	68,7978	1,771	1,810
Traumatología	15,030,790	-450,314	337,141	95,404	14,822,212	6,327	-261,647	14,566,893	6,271,9781	2,6345	0,0000	6,884,1910	2,116	2,396
UCI Infanta	10,732,855	184,294	10,548,560	-7,072,497	0	0	0	3,476,063	2,124,9400	1,207,3646	0,000	1,207,3687	2,879	5,051
Unidad Cuidados Especiales Perp.	0	0	0	0	12,655	0	0	12,655	0,0000	10,8720	0,000	10,8720	1,164	0
Urología	3,941,600	-79,553	70,588	43,225	3,889,409	110,357	-200,730	3,799,036	1,243,3600	3,4143	114,870	1,368,4033	2,776	3,170
Unidad de Trasplante	458,345	0	0	458,345	1,736	0	0	460,081	289,3455	10,7165	0,000	300,0620	1,533	1,584
Unidad de Cuidados Paliativos	863,451	-3,964	152,378	1,011,865	0	0	0	1,011,865	423,9170	0,000	4,773,880	5,197,7970	195	2,037
<b>Totales</b>	<b>131,204,464</b>	<b>-4,471,754</b>	<b>4,471,754</b>	<b>2,539,704</b>	<b>128,664,760</b>	<b>0</b>	<b>0</b>	<b>128,664,760</b>	<b>52,504,5031</b>	<b>283,1412</b>	<b>0,0000</b>	<b>68,147,1443</b>	<b>1,888</b>	<b>2,499</b>

## Comparativa Coste Unitario 2005-2006

HOSPITALIZACION	2005		2006	
	COSTE UNITARIO DEL PESO CORREGIDO	COSTE UNITARIO DEL PESO (sin regularización)	COSTE UNITARIO DEL PESO CORREGIDO	COSTE UNITARIO DEL PESO (sin regularización)
Angiología y Cirugía Vascolar	2.527	2.589	2.328	2.701
Cardiología-Coronarias	1.862	1.935	2.213	2.275
Cirugía Cardíaca	2.350	2.241	2.606	2.389
Cirugía General Infanta	2.931	2.759	3.506	3.132
Cirugía General Perpetuo	1.666	3.891	801	5.595
Cirugía General de cupo	1.295	1.386	1.069	1.045
Cirugía Hepatobiliar	0	0	1.929	574
Cirugía Maxilofacial	2.764	3.481	680	3.648
Cirugía Pediátrica	3.193	3.226	3.194	4.047
Cirugía Torácica	1.935	1.594	1.828	1.573
Dermatología	6.740	15.383	425	18.340
Digestivo	2.379	2.569	2.521	2.382
Endocrinología	4.170	4.378	4.220	5.032
Hematología Clínica	629	2.103	1.983	1.975
Infecciosos	2.222	1.671	1.530	1.219
Medicina Interna Infanta	2.472	2.402	2.240	1.974
Medicina Interna Perpetuo	1.433	1.498	1.534	1.562
Nefrología	2.201	2.316	2.700	2.238
Neumología	2.575	2.645	2.448	2.343
Neurocirugía	1.998	1.840	1.621	1.592
Neurología	2.533	2.409	2.001	1.999
Ginecología	2.278	2.319	1.731	2.120
Obstetricia	2.416	2.482	2.311	2.383
Oftalmología	1.086	5.019	1.160	5.765
Oncología Médica	1.912	1.574	1.196	923
Oncología Radioterápica	16.097	16.330	11.261	14.731
Otorrinolaringología	2.896	3.228	3.022	3.914
Pediatría	3.157	3.281	3.100	3.229
Psiquiatría	3.744	4.055	3.077	3.339
Reumatología	1.896	2.096	1.771	1.810
Traumatología	2.232	2.511	2.116	2.396
UCI Infanta	2.687	3.570	2.879	5.051
Urología	2.896	3.496	2.776	3.170
Unidad de Trasplante	1.227	2.405	1.533	1.584
Unidad de Cuidados Paliativos	167	1.789	195	2.037
<b>TOTALES</b>	<b>2.011</b>	<b>2.486</b>	<b>1.888</b>	<b>2.499</b>





## Comparativa Coste por Consulta 2006-2005

CONSULTAS	COSTE POR CONSULTA		DIFERENCIAS 2006 - 2005	
	2006	2005	COSTE	%
Angiología y Cirugía Vascular	132,65	151,00	-18,35	-12,15
Cardiología Infanta	533,95	344,32	189,63	55,07
Cardiología Perpetuo	84,17	76,43	7,74	10,13
Alergia	155,97	200,15	-44,18	-22,07
Cirugía Cardíaca	764,56	450,15	314,41	69,84
Cirugía General Infanta	234,73	158,52	76,21	48,07
Cirugía General Perpetuo	46,61	54,52	-7,91	-14,51
Cirugía General de cupo	403,62	143,07	260,55	182,12
Cirugía Hepatobiliar	258,98		258,98	
Cirugía Maxilofacial	151,14	83,26	67,88	81,52
Cirugía Pediátrica	218,77	141,05	77,73	55,11
Cirugía Torácica	55,42	53,12	2,31	4,34
Dermatología Infanta	376,87	262,43	114,44	43,61
Dermatología Jerarquizada	45,12	37,08	8,04	21,68
Digestivo Infanta	712,33	580,95	131,38	22,61
Digestivo Jerarquizada	194,36	159,22	35,14	22,07
Endocrinología Infanta	379,25	319,86	59,40	18,57
Endocrinología Jerarquizada	79,19	55,31	23,88	43,17
Hematología Clínica	129,06	108,22	20,84	19,26
Infecciosos	2.049,47	2.331,59	-282,12	-12,10
Medicina Interna Infanta	1.523,91	640,66	883,25	137,86
Medicina Interna Perpetuo	465,02	288,64	176,38	61,11
Nefrología Infanta	1.072,51	731,65	340,86	46,59
Nefrología Perpetuo	215,28	146,15	69,13	47,30
Neumología Infanta	449,16	301,64	147,51	48,90
Neumología Jerarquizada	110,62	82,22	28,41	34,55
Neurocirugía	196,18	136,66	59,52	43,55
Neurología Infanta	612,36	745,41	-133,05	-17,85
Neurología Jerarquizada	103,76	125,70	-21,94	-17,45
Ginecología	121,68	86,57	35,11	40,56
Obstetricia	200,15	119,28	80,87	67,80
Oftalmología Perpetuo	238,44	133,46	104,98	78,66
Oftalmología Jerarquizadas	65,89	43,02	22,88	53,18
Oftalmología de Cupo	55,11	43,77	11,34	25,92
Oncología Médica	373,24	205,37	167,87	81,74
Oncología Radioterápica	199,57	117,49	82,08	69,86
Otorrino Infanta	146,43	99,46	46,97	47,23
Otorrino Jerarquizadas	76,08	60,86	15,22	25,01
Otorrino de Cupo	69,49	79,32	-9,84	-12,40
Pediatría	330,53	257,78	72,75	28,22
Psiquiatría	2.996,07	1.281,90	1.714,16	133,72
Rehabilitación	330,10	287,15	42,95	14,96
Reumatología Infanta	488,22	420,13	68,09	16,21
Reumatología Jerarquizada	123,79	67,58	56,21	83,18
Traumatología Infanta	113,89	112,15	1,74	1,55
Traumatología Materno	38,23	39,16	-0,93	-2,37
Traumatología Jerarquizadas	62,93	45,56	17,37	38,12
Traumatología de Cupo	159,84	92,67	67,18	72,49
Urología Infanta	336,44	250,21	86,22	34,46
Urología Jerarquizada	98,67	76,50	22,17	28,98
<b>Totales</b>	<b>205,78</b>	<b>155,86</b>	<b>49,92</b>	<b>32,03</b>

## Costes Unitarios 2006-2005 Hospitalización

HOSPITALIZACION	Año 2006			Año 2005			Comparativa 2006-2005	
	Coste Total Servicio	Total Peso de los Procesos	Coste Unitario del Peso	Coste Total Servicio	Total Peso de los Procesos	Coste Unitario del Peso	Variacion en Coste Unit. del Peso	% Variacion Coste Unit. del Peso
Angiología y Cirugía Vascolar	5.482.272	2.029,6600	2.701	4.373.539	1.689,2600	2.589	112	4,33
Cardiología	9.043.426	3.975,9330	2.275	7.976.809	4.122,1091	1.935	339	17,54
Cirugía Cardíaca	5.487.202	2.296,7800	2.389	4.929.705	2.199,4800	2.241	148	6,59
Cirugía General Infanta	8.590.525	2.742,4215	3.132	6.381.987	2.313,4527	2.759	374	13,55
Cirugía General Perpetuo	3.570.796	638,1630	5.595	5.080.478	1.305,5400	3.891	1.704	43,79
Cirugía General de cupo	102.742	98,3037	1.045	261.875	188,8753	1.386	-341	-24,62
Cirugía Hepatobiliar	163.406	284,7001	574					
Cirugía Maxilofacial	2.494.186	683,6393	3.648	2.317.297	665,7073	3.481	167	4,81
Cirugía Pediátrica	2.288.567	565,4383	4.047	1.791.750	555,4391	3.226	822	25,47
Cirugía Torácica	1.246.421	792,6235	1.573	1.267.870	795,2314	1.594	-22	-1,37
Dermatología	228.161	12,4410	18.339	270.546	17,5875	15.383	2.957	19,22
Digestivo	3.039.995	1.276,4600	2.382	3.014.340	1.173,2403	2.569	-188	-7,30
Endocrinología	594.819	118,1970	5.032	680.214	155,3885	4.378	655	14,96
Hematología Clínica	1.121.766	568,0659	1.975	1.194.728	568,2090	2.103	-128	-6,08
Infeciosos	894.610	734,0036	1.219	665.024	398,0118	1.671	-452	-27,06
Medicina Interna Infanta	3.605.383	1.826,0400	1.974	7.867.342	3.275,7232	2.402	-427	-17,79
Medicina Interna Perpetuo	10.928.053	6.994,0738	1.562	9.034.876	6.029,5074	1.498	64	4,27
Nefrología	1.981.155	885,3131	2.238	1.645.332	710,5474	2.316	-78	-3,36
Neumología	1.850.975	789,8873	2.343	2.391.311	903,9336	2.645	-302	-11,42
Neurocirugía	5.111.187	3.211,1500	1.592	5.480.907	2.978,4503	1.840	-248	-13,50
Neurología	2.801.741	1.401,3683	1.999	2.913.272	1.209,5700	2.409	-409	-16,99
Ginecología	2.492.897	1.175,7200	2.120	3.120.268	1.345,4200	2.319	-199	-8,57
Obstetricia	7.067.964	2.966,1600	2.383	6.400.319	2.578,3842	2.482	-99	-4,01
Oftalmología	3.077.337	533,8180	5.765	2.524.437	502,9771	5.019	746	14,86
Oncología Médica	714.688	774,1299	923	1.108.499	704,3745	1.574	-651	-41,34
Oncología Radioterápica	167.262	11,3540	14.732	171.468	10,5004	16.330	-1.598	-9,79
Otorrinolaringología	3.867.440	988,1044	3.914	3.045.656	943,4112	3.228	686	21,24
Pediatría	10.118.653	3.133,4711	3.229	9.713.008	2.960,6895	3.281	-51	-1,57
Psiquiatría	1.919.287	574,7449	3.339	1.875.361	462,4650	4.055	-716	-17,65
Reumatología	124.505	68,7978	1.810	241.414	115,1595	2.096	-287	-13,67
Traumatología	15.030.790	6.271,9781	2.396	13.019.055	5.184,1092	2.511	-115	-4,57
UCI Infanta	10.732.855	2.124,9400	5.051	9.759.603	2.733,9300	3.570	1.481	41,49
Urología	3.941.599	1.243,3600	3.170	3.729.950	1.066,8739	3.496	-326	-9,33
Unidad de Trasplante	458.344	289,3455	1.584	480.129	199,6387	2.405	-821	-34,13
Unidad de Cuidados Paliativos	863.451	423,9170	2.037	693.686	387,8181	1.789	248	13,87
<b>Totales</b>	<b>131.204.460</b>	<b>52.504,5031</b>	<b>2.498,92</b>	<b>125.422.055</b>	<b>50.451</b>	<b>2.486,02</b>	<b>13</b>	<b>0,52</b>

Unidades de Enfermería - Atención Especializada

UNIDADES DE ENFERMERÍA	COSTE DEL SERVICIO				ESTANCIAS				COSTES POR ESTANCIAS DESAGREGADOS			
	Coste Personal	Coste Funcionam.	Coste Utilización otros		Total Coste	Estancias Año 2006	Personal/ Estancias	Funcionam./ Estancias	Utilización otros		Coste/ Estancia	
			Coste Personal	Coste Funcionam.					Servicios/ Estancias	Servicios/ Estancias		Estructurales/ Estancias
<b>P</b>	289.181	148.387	456.273	45.501	939.342	8.430	34,30	17,60	54,12	5,40	111,43	
<b>E</b>	232.888	102.653	479.804	46.966	862.311	7.858	29,64	13,06	61,06	5,98	109,74	
<b>R</b>	169.232	122.948	327.320	29.887	649.387	5.905	28,66	20,82	55,43	5,06	109,97	
<b>P</b>	873.074	142.784	432.531	133.912	1.582.301	7.927	110,14	18,01	54,56	16,89	199,61	
<b>E</b>	775.376	79.220	78.150	119.401	1.052.147	1.739	445,87	45,55	44,94	68,66	605,03	
<b>T</b>	71.937	81.297	210.791	13.541	377.566	3.328	21,62	24,43	63,34	4,07	113,45	
<b>U</b>	1.123.049	97.496	304.235	170.523	1.695.303	4.584	244,99	21,27	66,37	37,20	369,83	
<b>O</b>	240.694	75.185	360.599	43.573	720.051	6.264	38,42	12,00	57,57	6,96	114,95	
	733.135	91.351	300.985	123.809	1.249.280	5.615	130,57	16,27	53,60	22,05	222,49	
<b>TOTAL PERPETUO</b>	<b>4.508.566</b>	<b>941.321</b>	<b>2.950.688</b>	<b>727.113</b>	<b>9.127.688</b>	<b>51.650</b>	<b>87,29</b>	<b>18,22</b>	<b>57,13</b>	<b>14,08</b>	<b>176,72</b>	

Continúa



Continuación

UNIDADES DE ENFERMERÍA	COSTE DEL SERVICIO				ESTANCIAS					COSTES POR ESTANCIAS DESAGREGADOS				
	Coste Personal	Coste Funcionam.	Coste Utilización otros Servicios	Costes Estructurales	Total Coste	Estancias Año 2006	Personal/ Estancias	Funcionam./ Estancias	Utilización otros Servicios/ Estancias	Estructurales/ Estancias	Coste/ Estancia			
1ªEste	921.737	34.292	192.093	133.136	1.281.248	3.598	256,18	9,53	53,39	37,00	366,10			
1ªOeste - Cardiología -Coronaria	1.108.629	180.111	142.324	165.066	1.596.130	5.499	201,61	32,75	25,88	30,02	290,26			
2ªEste	102.383	51.945	321.438	19.681	495.447	5.026	20,37	10,34	63,96	3,92	98,58			
2ªOeste	1.130.173	374.155	508.568	176.196	2.189.092	9.877	114,42	37,88	51,49	17,84	221,64			
3ªEste	831.088	144.274	629.646	118.425	1.723.433	8.796	94,48	16,40	71,58	13,46	195,93			
3ªOeste	160.893	136.039	437.683	28.129	762.744	8.025	20,05	16,95	54,54	3,51	95,05			
4ªEste	822.927	155.481	357.412	118.521	1.454.341	7.414	111,00	20,97	48,21	15,99	196,16			
4ªOeste	1.088.613	161.867	439.696	157.090	1.847.266	9.314	116,88	17,38	47,21	16,87	198,33			
5ªEste	769.792	127.507	443.046	113.884	1.454.229	8.807	87,41	14,48	50,31	12,93	165,12			
5ªOeste	229.005	104.030	349.226	34.125	716.386	5.431	42,17	19,15	64,30	6,28	131,91			
6ªEste	815.754	117.725	467.818	115.642	1.516.939	8.753	93,20	13,45	53,45	13,21	173,31			
6ªOeste	832.829	136.262	386.028	126.431	1.481.550	7.104	117,23	19,18	54,34	17,80	208,55			
7ªEste	849.221	100.450	440.839	119.859	1.510.369	9.283	91,48	10,82	47,49	12,91	162,70			
7ªOeste	872.490	113.104	430.147	132.814	1.548.555	9.292	93,90	12,17	46,29	14,29	166,65			
8ªEste	786.922	185.588	397.827	106.699	1.477.036	8.420	93,46	22,04	47,25	12,67	175,42			
8ªOeste	1.014.529	96.019	435.723,00	151.014,00	1.697.285	9.161	110,74	10,48	47,56	16,48	185,27			
PSIQUIATRÍA	540.321	56.430	407.315	80.268	1.084.334	7.226	74,77	7,81	56,37	11,11	150,06			
CIRUGÍA PROGRAMADA	63.187	23.202	26.382	11.031	123.802	422	149,73	54,98	62,52	26,14	293,37			
<b>TOTAL INFANTA</b>	<b>12.940.493</b>	<b>2.298.481</b>	<b>6.813.201</b>	<b>1.908.011</b>	<b>23.960.186</b>	<b>131.448</b>	<b>98,45</b>	<b>17,49</b>	<b>51,83</b>	<b>14,52</b>	<b>182,28</b>			

Continúa

I N F A N T A



Continuación

UNIDADES DE ENFERMERÍA	COSTE DEL SERVICIO				ESTANCIAS				COSTES POR ESTANCIAS DESAGREGADOS					
	Coste				Estancias Año 2006	Utilización				Utilización				
	Coste Personal	Coste Funcionam.	Coste Utilización otros Servicios	Total Coste		Costes Estructurales	Costes Estructurales/ Estancias	Funcionam./ Estancias	Servicios/ Estancias	Coste/ Estancia	Costes Estructurales/ Estancias	Servicios/ Estancias	Coste/ Estancia	
2ª	193.274	112.716	209.436	542.480	5.514	27.054	209.436	20,44	37,98	35,05	20,44	37,98	4,91	98,38
3ª	664.094	133.943	661.067	1.534.417	9.251	75.313	661.067	14,48	71,46	71,79	14,48	71,46	8,14	165,86
4ª	644.676	99.610	433.572	1.256.437	5.928	78.579	433.572	16,80	73,14	108,75	16,80	73,14	13,26	211,95
5ª	556.204	88.900	427.623	1.140.467	4.942	67.740	427.623	17,99	86,53	112,55	17,99	86,53	13,71	230,77
INFECIOSOS	93.564	21.408	45.541	168.646	877	8.133	45.541	24,41	51,93	106,69	24,41	51,93	9,27	192,30
LACTANTES	865.727	72.360	294.306	1.331.203	6.807	98.810	294.306	10,63	43,24	127,18	10,63	43,24	14,52	195,56
NEONATOS	1.107.724	237.414	326.938	1.793.562	5.290	121.486	326.938	44,88	61,80	209,40	44,88	61,80	22,97	339,05
PREESCOLAR	859.864	70.277	297.250	1.319.775	4.991	92.384	297.250	14,08	59,56	172,28	14,08	59,56	18,51	264,43
<b>TOTAL MATERNO</b>	<b>4.985.127</b>	<b>836.628</b>	<b>2.695.733</b>	<b>9.086.987</b>	<b>43.600</b>	<b>569.499</b>	<b>2.695.733</b>	<b>19,19</b>	<b>61,83</b>	<b>114,34</b>	<b>19,19</b>	<b>61,83</b>	<b>13,06</b>	<b>208,42</b>

UNIDADES DE ENFERMERÍA	COSTE DEL SERVICIO				ESTANCIAS				COSTES POR ESTANCIAS DESAGREGADOS					
	Coste				Estancias Año 2006	Utilización				Utilización				
	Coste Personal	Coste Funcionam.	Coste Utilización otros Servicios	Total Coste		Costes Estructurales	Costes Estructurales/ Estancias	Funcionam./ Estancias	Servicios/ Estancias	Coste/ Estancia	Costes Estructurales/ Estancias	Servicios/ Estancias	Coste/ Estancia	
UNIDAD CUIDADOS ESPECIALES -PERPETUO	1.108.037	350.773	174.363	1.792.648	1.127	159.475	174.363	311,24	154,71	983,17	311,24	154,71	141,50	1.590,64
CUIDADOS INTENSIVOS -INFANTA	5.559.861	2.887.441	1.650.588	10.797.582	6.685	699.692	1.650.588	431,93	246,91	831,69	431,93	246,91	104,67	1.615,20
CUIDADOS INTENSIVOS - MATERNO	1.213.164	277.304	526.497	2.171.187	1.812	154.222	526.497	153,04	290,56	669,52	153,04	290,56	85,11	1.198,23
<b>TOTAL UCI</b>	<b>7.881.062</b>	<b>3.515.518</b>	<b>2.351.448</b>	<b>14.761.417</b>	<b>9.624</b>	<b>1.013.389</b>	<b>2.351.448</b>	<b>365,29</b>	<b>244,33</b>	<b>818,90</b>	<b>365,29</b>	<b>244,33</b>	<b>105,30</b>	<b>1533,81</b>

<b>TOTAL COMPLEJO</b>	<b>30.315.248</b>	<b>7.591.948</b>	<b>14.811.070</b>	<b>56.936.278</b>	<b>236.322</b>	<b>4.218.012</b>	<b>14.811.070</b>	<b>32,13</b>	<b>62,67</b>	<b>128,28</b>	<b>32,13</b>	<b>62,67</b>	<b>17,85</b>	<b>240,93</b>
-----------------------	-------------------	------------------	-------------------	-------------------	----------------	------------------	-------------------	--------------	--------------	---------------	--------------	--------------	--------------	---------------

## CONTABILIDAD ANALÍTICA ATENCIÓN ESPECIALIZADA

## Anexo I

Grado dispersión	Z. B. S.	Población T.S.I. (31/12/2005)	Coste personal	Recetas	Coste Funcionam.	Coste Intermedio	Coste Estructural	Coste Total	Coste por T.S.I.
1	BADAJEZ-CENTRO	16.955	1.783.571	3.798.970	180.768	804.666	82.296	6.650.272	392
2	BADAJEZ-CIUDAD JARDIN	34.907	2.388.424	5.650.788	298.730	1.244.690	98.894	9.681.525	277
	BADAJEZ-EL PROGRESO	7.635	56.501	(**)	291.654	284.252	3.655	636.062	83
	BADAJEZ-LA PAZ	27.309	2.524.729	4.442.681	298.469	1.057.124	114.055	8.437.058	309
	BADAJEZ-SAN ROQUE	21.559	2.371.244	3.718.152	322.361	856.756	113.054	7.381.566	342
	BADAJEZ-VALDEPASILLAS	(*)	410.457	664.470	65.140	119.826	30.326	1.290.220	
	MONTIJO	23.829	2.587.529	5.592.483	212.342	886.802	116.961	9.396.117	394
	OLIVA DE LA FRONTERA	8.364	1.384.183	2.486.104	137.106	322.371	60.188	4.389.952	525
	VILLANUEVA	3.777	743.973	1.000.284	74.049	122.797	32.558	1.973.661	523
3	BADAJEZ-SAN FERNANDO	20.499	3.541.359	5.394.712	415.064	992.626	171.385	10.515.145	513
	BARCARROTA	7.910	1.231.775	2.314.069	99.194	347.013	52.854	4.044.905	511
	JEREZ DE LOS CABALLEROS	11.196	2.055.579	3.303.116	175.951	471.413	94.029	6.100.088	545
	LA ROCA DE LA SIERRA	3.476	654.963	1.010.500	82.918	111.558	28.382	1.888.321	543
	OLIVENZA	15.292	2.055.237	3.735.574	153.666	488.786	85.670	6.518.933	426
	PUEBLONUEVO	8.818	1.292.427	2.198.679	101.475	336.178	57.189	3.985.949	452
	SAN VICENTE	5.630	818.989	1.414.018	129.018	267.121	34.234	2.663.380	473
	SANTA MARTA	10.683	1.798.881	2.590.331	152.589	378.529	80.453	5.000.784	468
3	TALAVERA	9.623	1.417.253	2.769.288	100.389	325.217	77.622	4.689.770	487
4	ALBURQUERQUE	9.829	1.532.541	2.979.079	137.854	413.557	62.528	5.125.558	521
	ALCONCHEL	5.774	1.213.506	1.834.301	114.946	270.804	52.737	3.486.295	604
<b>TOTAL</b>		<b>253.065</b>	<b>31.863.120</b>	<b>56.897.601</b>	<b>3.543.684</b>	<b>10.102.086</b>	<b>1.449.070</b>	<b>103.855.562</b>	<b>410</b>

GRUPO	PERSONAL	RECETAS	FUNCIONAMIENTO	INTERMEDIOS	ESTRUCTURA	COSTE TOTAL	
OTRAS UNIDADES	COPF	449.747	27.200	29.412	160.722	30.415	697.497
	EMERGENCIAS 112	808.907		89.941	24.881	39.411	963.141
	FARMACEÚTICOS	309.994		0		15.719	325.714
	FISIOTERAPIA AP	7.108		1.102	120	278	8.608
	SALUD BUCOD.	586.041	21.491	18.505	112.351	37.125	775.513
	SALUD MENTAL	164.561		0		7.087	171.648
	UNIDAD PSICOPROFILAXIS OBSTÉTRICA	386.500		0	626	19.713	406.839
	UPED	58.461	1.554	0	25	2.132	62.172
	TRABAJADORES SOCIALES	268.917		27	288	16.233	285.465
	<b>TOTAL</b>	<b>3.040.237</b>	<b>50.245</b>	<b>138.987</b>	<b>299.015</b>	<b>168.114</b>	<b>3.696.597</b>

<b>TOTAL AREA</b>	<b>34.903.356</b>	<b>56.947.846</b>	<b>3.682.672</b>	<b>10.401.101</b>	<b>1.617.184</b>	<b>107.552.159</b>
-------------------	-------------------	-------------------	------------------	-------------------	------------------	--------------------

(\*) Durante el año 2006 se han creado dos nuevos centros en Badajoz: Ciudad Jardín y Valdepasillas. El de Valdepasillas incorpora población del Anexo I (ahora Ciudad Jardín) y de Badajoz-La Paz, siendo a final del año 2006 de 23.666 TSI.

(\*\*) No se facilitan datos del gasto en recetas. Se incluye esa información en el C.S. San Fernando.



## MANTENIMIENTO

### Dotación de Personal

Categorías	Total
<b>Administración</b>	
Subdirector de Obras y Mantenimiento	1
Jefe de Servicio	1
Ingeniero Técnico Industrial	1
Arquitecto Técnico	1
Jefes de Sección	3
Jefes de Grupo	2
Jefes de Equipo	2
Auxiliares administrativos	5
Administrativo	1
<b>Personal de Oficio</b>	
Electricistas	7
Mecánicos	7
Fontaneros	5
Carpinteros	2
Pintores	4
Albañiles	4
Jardineros	3
Calefactores	6
Peón	1
Total Personal de Oficio	39
<b>Total</b>	<b>56</b>

El personal de oficio del Hospital Materno Infantil es propio del Complejo Hospitalario. El resto de centros que completan el Área de Salud de Badajoz: Hospital Infanta Cristina, Hospital Perpetuo Socorro, así como Atención Primaria, se mantienen con personal de oficio perteneciente a empresas externas.

El informe de mantenimiento refleja las actuaciones realizadas en el Área de Salud de Badajoz.

En primer lugar se relacionan las obras coordinadas con la Consejería de Sanidad y Consumo, con el Servicio Extremeño de Salud, así como las obras ejecutadas con cargo al presupuesto de la Gerencia del Área, relacionándose a continuación las Asistencias Técnicas habidas en el Área de Salud de Badajoz.

Por último se detallan los partes preventivos, conductivos y correctivos realizados en los diferentes centros hospitalarios del área, así como de la lavandería y atención primaria y periféricos, tanto los correspondientes a mantenimiento como a electromedicina.

## Programas

Programas	Objeto	Acciones Realizadas
1. Redacción Pliegos de condiciones técnicas	Redactar bases que deben exigirse en los concursos tramitados por la Consejería de Sanidad y Consumo	Pliegos de: Grupo Electrónico en el H.I.C. Pabellón Ambulatorio en H.I.C.
2. Imputación de gastos por servicios (GFH)	Conocer el coste derivado del mantenimiento y obras en cada uno de los servicios del área	Corregir desviaciones en la imputación de gastos
3. Planes de Evacuación	Dotar de Plan de Autoprotección a todos los Centros del Área	Implantación del Plan en todos los Centros del Área Sanitaria
4. Incendios	Disminuir los riesgos	Acometer acciones con carácter urgente en el sistema de detección. Inicio de las obras de sectorización del H.I.C.
5. Mejora de habitabilidad	Mejorar las condiciones de estancia en todos los Centros del Área de Salud	Acondicionamiento de la planta 5ª del H.I.C. Mejora del alumbrado exterior de todos los Centros del Área de Salud Modernización de ascensores Implantación ascensor de público en H.I.C. Automatización de puertas en Hospitales
6. Mejora del sistema de tramitación de partes de reparaciones	Aumentar la información del solicitante en la tramitación de una solicitud de reparación	Se ha dotado de herramienta informática, implantando el sistema en todas las unidades funcionales del Área Sanitaria
7. Infraestructuras	Mejora de las condiciones estructurales de los edificios	3ª Fase del Cuadro eléctrico en el H.I.C.
8. Ahorro energético	Reducir los costes	Planes de Eficiencia Energética en H.M.I., H.P.S. y Archivo de Historias Clínicas
9. Legionelosis	Controlar la presencia de legionela	Impermeabilización de aljibes en Hospitales Realización de auditoria externa de los sistemas de prevención y ejecución del contrato de mantenimiento
10. Climatización	Disminuir los efectos del calor sobre los ocupantes de los Centros Sanitarios.	Instalación de central de frío en H.M.I. Climatización 2ª pta. del Edificio L
11. Accesibilidad	Mejora de las condiciones de acceso y uso de los Centros	Ejecución de la 2ª fase del Plan de Accesibilidad en Atención Primaria Elaboración del proyecto de accesibilidad en Atención Especializada





## Obras Gerencia Área de Badajoz

### OBRAS COORDINADAS CON LA CONSEJERIA DE SANIDAD Y CONSUMO

DENOMINACIÓN	IMPORTE	EMPRESA ADJUDICATARIA
Construcción C.S.Montijo	3.084.416,98	UTE Maide, Acciona Infraestructuras,S.A.
Construcción C.S.San Vicente de Alcántara	1.526.942,31	Placonsa
Aplacado de paramentos pta.5ª HIC	29.950,52	Otano y Ilera
Modif.instalación eléctrica pta.5ª HIC	29.598,03	Electrificaciones Cabo
Pintura y reparación carpintería pta. 5ª HIC	29.922,70	Otano y LLera
Modernización ascensores HMI	129.176,45	Schindler
Modernización montacamas 2 y 3 HPS	20.175,92	Schindler
Implantación UCI provisional HIC	598.994,27	Imes,S.A..
Automatización accesos zona quirúrgica y UCI H.I.C.	26.317,71	Otano yLLera
Automatización de acceso principal HPS	17.100,49	Otano yLLera
Automatización acceso túneles de comunicación HMI/HPS	22.089,32	Unzobras
Automatización accesos urgencias y de personal H.I.C.	19.047,18	Otano yLLera
Automatización accesos vestíbulo principal y pasillo de comunicación en H.P.S.	25.310,72	Unzobras
<b>TOTAL</b>	<b>5.559.042,60</b>	

### OBRAS COORDINADAS CON EL SERVICIO EXTREMEÑO DE SALUD

DENOMINACIÓN	IMPORTE	EMPRESA ADJUDICATARIA
Ampliación C.S.Jerez Caballeros	798.961,85	Albero,S.L.
Climatización provisional H.M.I.	540.923,39	Tecnocontrol
Ref. y modernización instalaciones contra incendios en HIC (1ª Fase)	2.207.056,32	Ute Procondal/Secoex
Instalación gas natural en el H.I.C.	259.900,00	Editex
<b>TOTAL</b>	<b>3.806.841,56</b>	

## OBRAS EJECUTADAS CON CARGO AL PRESUPUESTO DE LA GERENCIA DE ÁREA

DENOMINACIÓN	IMPORTE	EMPRESA ADJUDICATARIA
Acondicionamiento 6 office H.M.I.	20.784,74	Manuel Tortosa
Implantación Simulador HIC	59.993,26	Imes
Laboratorio de aguas y alimentos Direccion .de Salud	58.251,10	Otano y Llera
Reubicacion espacios Sº cocina, limpieza y oficina de transporte	25.843,60	Unzobras
Acondicionamiento túnel de lavado H.P.S.	28.355,15	Unzobras
Actuaciones previas y albañilería PAC unificado HPS	29.876,38	Pedro García García
Instalaciones PAC unificado HPS	29.902,93	Pedro García García
Revestimientos y acabados PAC unificado HPS	28.842,16	Pedro García García
Tornos acceso H.I.C.	29.784,97	Secoex
3ª Fase cuadro eléctrico C.Térmica HIC	320.931,27	Ferrovial Servicios
Prolongación de líneas entre cuadro actual y nuevo cuadro eléctrico de la C.Térmica del H.I.C.	28.288,90	Ferrovial Servicios
Mejora alumbrado exterior HIC/HPS/HMI	27.989,10	Inmalus
Reforma instalaciones cafetería HIC	29.995,25	Soltec Comunc,S.L..
Solado y alicatados cafeterías HIC	29.884,19	Las Fuentes, S.L.
Pintura cafeterías HIC	29.970,86	Pilar Huertas Decor.
Adecuación cafeterías HIC	29.996,12	Die Fraguas, S.L.
Saneamiento e impermeabilizaciones en C.S.Jerez	11.650,00	Ferrovial Servicios
UMER San Vicente de Alcántara	18.552,04	Otano y LLera
Impermeabilización aljibes HMI/HPS/HIC	53.281,00	Pedro García García
Aumento de potencia C.S.Olivenza	5.854,33	Inmalus
Sala de electrofisiología H.I.C.	57.500,00	Otano y Llera
Climatización sala de electrofisiología H.I.C.	25.550,00	Heat Cool Event
Plan accesibilidad C.S.La Paz y Anexo	51.791,80	Const. Raul Colazo
Plan accesibilidad C.S.Talavera, S.Vicente, Pueblonuevo, Montijo, La Roca y Alburquerque	46.916,55	Const. Raul Colazo
Plan accesibilidad C.S. Vva.Fresno, Sta.Marta, Oliva, Alconchel, S.Roque y San Fdo.	40.025,78	Const. Raul Colazo
Unidad de aislados en 2ª pta. H.I.C.	59.970,62	Otano y Llera
Climatización Unidad de trasplante 2ª pta. H.I.C	29.760,00	Heat Cool Event
Reforma climatización ORL	44.470,00	Heat Cool Event
Plan de eficiencia energética HMI	28.000,00	Inmalus,S.L.
Plan de eficiencia energética HPS	12.875,00	Inmalus,S.L.
Plan de eficiencia energética Archivo Historias	5.000,00	Inmalus,S.L.
Ref. canalizaciones y accesos aljibe lavandería	6.137,98	Pedro García García
Mejora comunicación horizontal Sta. Marta, San.Roque y San Fernando	6.176,21	Const. Raul Colazo
Rep.cubiertas, bajantes e imbornales C.S.San Vte, Alconchel, Oliva, Sta.Marta y Montijo	26.049,99	Const. Raul Colazo
<b>TOTAL</b>	<b>1.332.113,30</b>	

## ASISTENCIAS TÉCNICAS

DENOMINACIÓN	IMPORTE	EMPRESA ADJUDICATARIA
Legalización sala simulador	2.484,72	Imes, S.A..
Estudio de estructura sala de electrofisiología	1.287,60	Vorsevi
<b>TOTAL</b>	<b>3.772,32</b>	



## Partes de Mantenimiento

### HOSPITAL INFANTA CRISTINA

PARTES	MEDIOS PROPIOS	MEDIOS CONTRATADOS	MEDIOS AJENOS	TOTAL	%
PREVENTIVO		9.449		9.449	17,49
CONDUCTIVO		34.281		34.281	63,45
CORRECTIVO	518	9.686	96	10.300	19,06
<b>TOTAL</b>	<b>518</b>	<b>53.416</b>	<b>96</b>	<b>54.030</b>	<b>100</b>

### HOSPITAL PERPETUO SOCORRO

PARTES	MEDIOS PROPIOS	MEDIOS CONTRATADOS	MEDIOS AJENOS	TOTAL	%
PREVENTIVO		7.296		7.296	22,99
CONDUCTIVO		16.827		16.827	53,03
CORRECTIVO		7.542	66	7.608	23,98
<b>TOTAL</b>	<b>0</b>	<b>31.665</b>	<b>66</b>	<b>31.731</b>	<b>100</b>

### HOSPITAL MATERNO INFANTIL - C. ESPECIAL. "L"

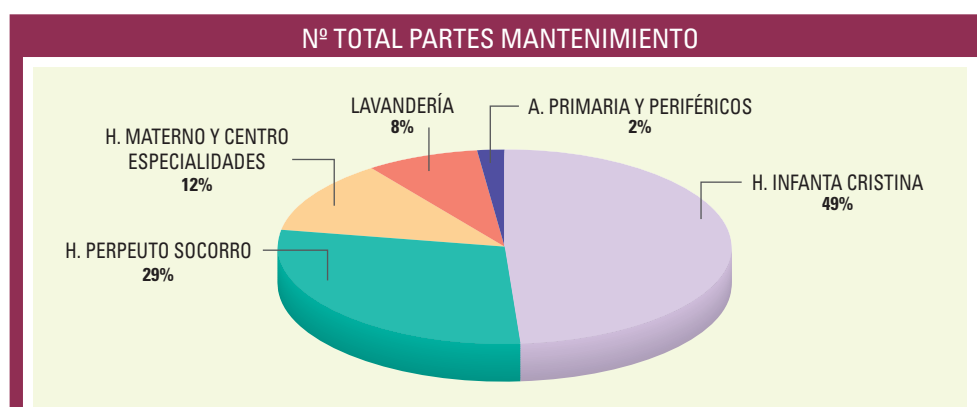
PARTES	MEDIOS PROPIOS	MEDIOS CONTRATADOS	MEDIOS AJENOS	TOTAL	%
PREVENTIVO	6.425	0		6.425	47,15
CONDUCTIVO	3.845	0		3.845	28,22
CORRECTIVO	3.294	63	0	3.357	24,63
<b>TOTAL</b>	<b>13.564</b>	<b>63</b>		<b>13.627</b>	<b>100</b>

### LAVANDERÍA

PARTES	MEDIOS PROPIOS	MEDIOS CONTRATADOS	MEDIOS AJENOS	TOTAL	%
PREVENTIVO		2.871		2.871	32,18
CONDUCTIVO		5.500		5.500	61,65
CORRECTIVO		536	15	551	6,18
<b>TOTAL</b>	<b>0</b>	<b>8.907</b>	<b>15</b>	<b>8.922</b>	<b>100</b>

### ATENCIÓN PRIMARIA Y PERIFÉRICOS

PARTES	MEDIOS PROPIOS	MEDIOS CONTRATADOS	MEDIOS AJENOS	TOTAL	%
PREVENTIVO		1.239		1.239	61,00
CONDUCTIVO		5		5	0,25
CORRECTIVO		775	12	787	38,75
<b>TOTAL</b>	<b>0</b>	<b>2.019</b>	<b>12</b>	<b>2.031</b>	<b>100</b>



## Partes de Electromedicina

### HOSPITAL INFANTA CRISTINA

PARTES	MEDIOS CONTRATADOS	MEDIOS AJENOS	TOTAL	%
PREVENTIVO	903	0	903	37,07
CONDUCTIVO	11	0	11	0,45
CORRECTIVO	1.489	33	1.522	62,48
<b>TOTAL</b>	<b>2.403</b>	<b>33</b>	<b>2.436</b>	<b>100</b>

### HOSPITAL PERPETUO SOCORRO

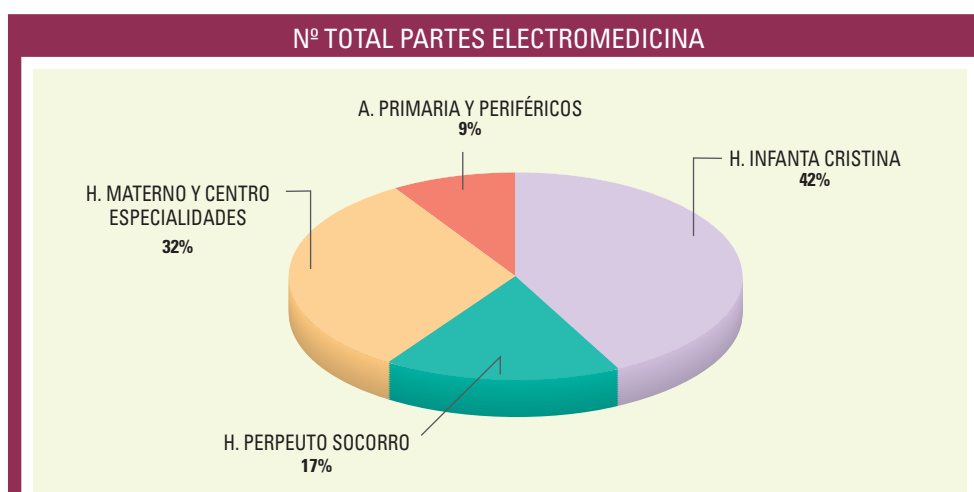
PARTES	MEDIOS CONTRATADOS	MEDIOS AJENOS	TOTAL	%
PREVENTIVO	602	0	602	62,32
CONDUCTIVO	0	0	0	0,00
CORRECTIVO	345	19	364	37,68
<b>TOTAL</b>	<b>947</b>	<b>19</b>	<b>966</b>	<b>100</b>

### H. MATERNO INFANTIL - C. ESPECIALIDADES

PARTES	MEDIOS CONTRATADOS	MEDIOS AJENOS	TOTAL	%
PREVENTIVO	893	0	893	49,56
CONDUCTIVO	6	0	6	0,33
CORRECTIVO	880	23	903	48,83
<b>TOTAL</b>	<b>1.779</b>	<b>23</b>	<b>1.802</b>	<b>100</b>

### ATENCIÓN PRIMARIA Y PERIFÉRICOS

PARTES	MEDIOS CONTRATADOS	MEDIOS AJENOS	TOTAL	%
PREVENTIVO	288	0	288	56,03
CONDUCTIVO	4	0	4	0,78
CORRECTIVO	222	0	222	43,19
<b>TOTAL</b>	<b>514</b>	<b>0</b>	<b>514</b>	<b>100</b>



# centro de investigación clínica del área de salud de badajoz







## Recursos Humanos

### Doctores

Adrián Llerena Ruiz  
Javier Sánchez Vega  
Pedro Dorado Hernández  
Eva María Peñas Lledó  
Macarena Celina Cáceres León  
Idilio González Martínez  
Estrella Guarino Almeida

### No Doctores

Ruth Elizabeth Alanís Bañuelos  
Daniel González García

### Administración y Servicios

Amalia Moreno López  
Cristina Llorente García

## FORMACIÓN

### Seminarios

- 31-enero-06. Trastornos de personalidad. Larry J. Siever  
18-enero-06. Introducción a la Investigación en Farmacología y psiquiatría. Adrián Llerena Ruiz  
25-enero-06. Introducción a la investigación en Farmacogenómica. Adrián Llerena Ruiz.  
01-febrero-06. Bases genéticas y metodología de investigación en farmacogenética y farmacogenómica.  
Pedro Dorado Hernández.  
15-febrero-06. Estudios farmacogenéticos en psicofarmacología. Adrián Llerena Ruiz.  
01-marzo-06. Metodología de investigación en Salud Mental y Psicobiología. Eva M. Peñas Lledo.  
14-marzo-06. Endofenotipo y bases genéticas de los trastornos psiquiátricos. Eva M. Peñas Lledo.  
23-marzo-06. Investigación en neurociencia cognitiva. Eva M. Peñas Lledo.  
18-abril-06. Variables biopsicosociales en trastornos de personalidad. Ana Belén Roncero Merino.  
02-mayo-06. Polimorfismo CYP2D6 en Menonitas mejicanos del estado de Durango. Ruth Elizabeth Alanis  
Bañuelos.  
02-mayo-06. Alteraciones psicopatológicas y tratamiento en el postparto. M. Carmen Ruiza Domínguez.  
09-mayo-06. Síndrome y trastorno disfonico premenstrual. Naira Huertas Ríos.  
23-mayo-06. Depresión y menopausia. Angela Lozano Lozano.  
23-mayo-06. Cambios en el receptor 5HT1A tras tratamiento con estrógenos.  
27-junio-06. Farmacogenetica y poblaciones iberoamericanas. Ismael Lares Asheff. Pedro Dorado  
Hernández. Eva M. Peñas Lledo. Adrián Llerena Ruiz.

### Sesiones Clínicas

- 24-marzo-06. Sesión Clínica general HIC. Badajoz.  
1-mayo-06. Sesión clínica de Enfermedades Infecciosas. HIC. Badajoz.  
16-mayo-06. Sesión Clínica en Enfermedades Infecciosas, actividades del CICAB en farmacología. HIC.  
Badajoz.  
23-mayo-06. Farmacogenómica aplicada a la Infectología Infecciosos HIC. Badajoz.  
30-mayo-06. Sesión Clínica en el Laboratorio de HIC. Badajoz.

### Títulos de Postgrado

Master de Gestión del Conocimiento Biomédico e Investigación Clínica. 60 Créditos.

## PROMOCIÓN, GESTIÓN Y CALIDAD

### Promoción

#### Sistema de alertas enviadas, contestadas

ALERTA CICAB. 1 - Proyecto de investigación III PRI. Dirección General de Investigación, Consejería de Infraestructura y Desarrollo Tecnológico, Junta de Extremadura.

ALERTA CICAB. 2 - Evaluación de Tecnologías Sanitarias Programa de Promoción de la Investigación Biomédica y Ciencias de la Salud. Plan Nacional de I+D+I. Ministerio de Sanidad y Consumo. Instituto de Salud, Carlos III.

ALERTA CICAB. 3 -Ayudas para organización de Congresos y simposios de carácter científico. III PRI. Dirección General de Investigación, Consejería de Infraestructura y Desarrollo Tecnológico, Junta de Extremadura.

ALERTA CICAB. 4 - Ayudas para estancias breves en Universidades y Centros de Investigación. III PRI Dirección General de Investigación, Consejería de Infraestructura y Desarrollo Tecnológico, Junta de Extremadura.

ALERTA CICAB. 5 - Proyectos de colaboración con empresas. III PRI. Dirección General de Investigación, Consejería de Infraestructura y Desarrollo Tecnológico, Junta de Extremadura.

ALERTA CICAB. 6 - Catálogo de Grupos de Investigación. III PRI Dirección General de Investigación, Consejería de Infraestructura y Desarrollo Tecnológico, Junta de Extremadura.

ALERTA CICAB. 7 - Ayudas para la Iniciación a la Investigación, Desarrollo Tecnológico e Innovación. Plan de Iniciación a la Investigación, Desarrollo Tecnológico e Innovación de la Universidad de Extremadura 2006. Universidad de Extremadura.

ALERTA CICAB. 8 -Becas de Investigación, Desarrollo Tecnológico e Innovación para No Doctores. Plan de Iniciación a la Investigación, Desarrollo Tecnológico e Innovación de la Universidad de Extremadura 2006.

ALERTA CICAB. 9 - Ayudas para becarios predoctorales que hayan finalizado su periodo de beca. Plan de Iniciación a la Investigación, Desarrollo Tecnológico e Innovación de la Universidad de Extremadura 2006. Vicerrectorado de Investigación, Desarrollo e Innovación.

ALERTA CICAB.10 -Ayudas para estancias breves en Universidades y Centros de Investigación. Plan de Iniciación a la Investigación, Desarrollo Tecnológico e Innovación de la Universidad de Extremadura 2006.Universidad de Extremadura Vicerrectorado de Investigación, Desarrollo e Innovación.

ALERTA CICAB.11 -Ayudas para la Colaboración con Empresas y Centros Tecnológicos. Plan de Iniciación a la Investigación, Desarrollo Tecnológico e Innovación de la Universidad de Extremadura 2006.Vicerrectorado de Investigación, Desarrollo e Innovación.

ALERTA CICAB.12 -Becas para la formación de Técnicos en Gestión y Transferencia de los resultados de la Investigación. Plan de Iniciación a la Investigación, Desarrollo Tecnológico e Innovación de la Universidad de Extremadura 2006. Vicerrectorado de Investigación, Desarrollo e Innovación.

ALERTA CICAB.13 - Proyecto de Iniciación a la Investigación y Desarrollo Tecnológico. Plan de Iniciación a la Investigación, Desarrollo Tecnológico e Innovación de la Universidad de Extremadura 2006.Vicerrectorado de Investigación, Desarrollo e Innovación.





- ALERTA CICAB.14 - Incorporación temporal de científicos y tecnólogos a grupos extremeños de investigación. III Plan Regional de Investigación. Conserjería de Infraestructura y Desarrollo Tecnológico.
- ALERTA CICAB.15 - Convenio Especifico de Colaboración entre el Instituto de Salud Carlos III y la Comunidad Autónoma de Extremadura. Programa de Estabilización de Investigadores e Intensificación de la Actividad Investigadora en el Sistema Nacional de Salud. Consejería de Presidencia.
- ALERTA CICAB.16 - Bases reguladoras de las convocatorias de Investigación, Desarrollo e Innovación. Convocatorias del Plan Regional de Investigación. Consejería de Infraestructuras y Desarrollo Tecnológico.
- ALERTA CICAB.17 - Convocatoria de cinco becas de investigación. Junta de Extremadura, Consejería de Sanidad y Consumo. Dirección General de Planificación, Ordenación y Coordinación Sanitaria.
- ALERTA CICAB.18 - Resolución de proyectos admitidos y no admitidos. Programa de Promoción de la Investigación Biomédica y Ciencias de la Salud. Plan Nacional de I+D+I Instituto de Salud Carlos III.
- ALERTA CICAB.19 - Master en Gestión del Conocimiento Biomédico e Investigación Clínica. Universidad de Extremadura UNEX.
- ALERTA CICAB. 20 - Programa de actividades docentes en la Escuela de Salud Programa de Formación en Ciencias de la Salud de Extremadura 2006 en su segunda convocatoria. Consejería de Sanidad y Consumo.
- ALERTA CICAB. 21 - Becas de Investigación, en las áreas de Farmacovigilancia y Farmacoepidemiología. Convocatoria de siete becas en las áreas de Farmacovigilancia y Farmacoepidemiología. Consejería de Sanidad y Consumo.
- ALERTA CICAB. 22 - Nota aclaratoria y Anteproyecto de Ley en Investigación Biomédica. Ministerio de Sanidad y Consumo.
- ALERTA CICAB. 23 - Información sobre el Master de Gestión del Conocimiento e Investigación Clínica, plazo de prescripción de matrícula. Ministerio de Educación y Ciencia. Universidad de Extremadura.
- ALERTA CICAB. 24 - Nueva Ley del Medicamento. Ministerio de Sanidad y Consumo.
- ALERTA CICAB. 25 - Contratos de Investigación. Ministerio de Sanidad y Consumo. Instituto de Salud Carlos III.
- ALERTA CICAB. 26 - Redes temáticas de investigación cooperativa. Ministerio de Sanidad y Consumo. Instituto de Salud Carlos III.
- ALERTA CICAB. 27 - Master en Gestión del Conocimiento Biomédico e Investigación Clínica. Facultad de Medicina y Centro de Investigación Clínica del Área de Badajoz (CICAB), Hospital Infanta Cristina.
- ALERTA CICAB. 28 - Ayudas posdoctorales de perfeccionamiento para la formación de personal investigado. Consejería de Infraestructura y Desarrollo Tecnológico. Junta de Extremadura.
- ALERTA CICAB. 29 - Nueva Ley del Medicamento 29/2006. Ministerio de Sanidad y Consumo. Jefatura del Estado.
- ALERTA CICAB. 30 - Master en Salud Humanitaria y Medicina del Viajero. Oficina de Cooperación. Universidad de Extremadura.
- ALERTA CICAB. 31 - Plan de formación en Ciencias de la Salud. Plan de Formación Continúa del Servicio Extremeño de Salud. Dirección General de Formación, Inspección y Calidad Sanitaria.

ALERTA CICAB. 32 - Ayuda para la consolidación y apoyo a los grupos de investigación inscritos en el Catálogo de Grupos de Investigación de Extremadura. Junta de Extremadura Consejería de Infraestructuras y Desarrollo Tecnológico.

ALERTA CICAB. 33 - Ayudas económicas para Proyectos de Investigación. Junta de Extremadura Consejería de Sanidad y Consumo.

ALERTA CICAB. 34 - II Premio Regional a la Investigación en Ciencias de la Salud. Plan de Salud de Extremadura. Junta de Extremadura Consejería de Sanidad y Consumo.

ALERTA CICAB. 35 - Master en Cooperación Internacional al Desarrollo y ayuda Humanitaria. Especialista en Salud Humanitaria y Medicina del Viajero Oficina de Cooperación Universitaria el Desarrollo. Universidad de Extremadura.

ALERTA CICAB. 36 - Jornada sobre Salud en el 7º Programa Marco que ha organizado el Instituto de Salud Carlos III. Ministerio de Sanidad y Consumo Instituto de Salud Carlos III.

ALERTA CICAB. 37 - Seminario de Investigación. Inauguración del Master en Gestión del Conocimiento e Investigación Clínica Universidad de Extremadura y SES.

ALERTA CICAB. 38 - Seminario de Investigación. Recordatorio de la Inauguración del Master, adjuntamos programa del mismo. Universidad de Extremadura y SES.

ALERTA CICAB. 39 - Apertura Unidad de Apoyo Metodológico Información sobre el apoyo CICAB.

ALERTA CICAB. 40 - Convocatoria de proyectos FIS Programa de Promoción de la Investigación Biomédica y Ciencias de la Salud. Plan Nacional de I+D+I Ministerio de Sanidad y Consumo.

ALERTA CICAB. 41 - Lectura de Tesis Doctorales. Lecturas de Tesis de Macarena Cáceres León e Idilio González Martínez. SES, Gerencia de Área de Salud de Badajoz, Universidad de Extremadura, Facultad de Medicina.

ALERTA CICAB. 42 - Taller sobre la convocatoria de Proyectos de Investigación FIS el día 30 de noviembre a las 13 h en la Sala de Juntas del Hospital Infanta Cristina de Badajoz.

## Consultas personales/escritas

Telefónicas: 354

Correos: 205

Personales: 337

Totales: 896

## Gestión

### Normativa

- Reglamento de la actividad Investigadora en el Área
- Reglamento de funcionamiento del CICAB
- Funciones Unidad Administrativa
- Funciones Unidad de Promoción, Evaluación y Calidad

### Redes de Investigadores



## Evaluación y Calidad

### Proyectos evaluados

- 04-mayo-06. Tareas de investigación y estudios de interés provincial 2006. CICAB.
- 25-mayo-06. Evaluación de la utilización de fármacos en Asistencia Primaria en Extremadura (1990/2005). Impacto de las transferencias sanitarias.
- 31-mayo-06. Genómica de Esclerosis Múltiple. CICAB.
- 26-julio-06. Farmacogenética de las drogas.
- 22-sept-06. Cambios inducidos por un programa de ejercicio físico supervisado en el gasto sanitario, la calidad de vida y el riesgo cardiovascular de individuos sedentarios con diabetes mellitus tipo 2, hipertensión arterial y/o dislipidemia.
- 25-sept-06. Análisis circadiano en la leche materna de los componentes nutricionales implicados en la regulación del sueño/vigilia del lactante.
- 25-sept-06. Estrés Oxidativo e Inmunosenescencia. Papel antioxidante y antiapoptótico de la hormona melatonina.
- 28-sept-06. Investigación participativa para realizar el diagnóstico comunitario de la margen derecha del Guadiana en Badajoz.
- 28-sept-06. Prevalencia de la infección tuberculosa latente en la población de 6 a 14 años de la Zona de Salud de El Progreso (Badajoz) a lo largo de 10 años"
- 28-sept-06. Hábitos dietéticos y nivel socioeconómico en relación con la obesidad y otros factores de riesgo cardiovascular: Estudio prospectivo en la Zona de Salud de El Progreso"
- 29-sept-06. Valoración integral del paciente domiciliario en la Zona Básica de Salud de San Roque.
- 29-sept-06. Perfil de los cuidadores de personas dependientes en el área de Salud de Badajoz.
- 03-oct-06. Interacciones precoces madre-hijo en embarazos de riesgo (reproducción asistida y riesgo de patología fetal) vs embarazos sin riesgos especiales.
- 11-oct-06. Patrón clínico-epidemiológico y calidad de vida de pacientes pediátricos con síndrome de Down, en Extremadura.
- 17-oct-06. Sistema de apoyo en la toma de decisiones en salud pública en el Área Sanitaria de Badajoz.
- 20-oct-06. Farmacogenética de la Esclerosis Múltiple y su asociación con la depresión. CICAB.
- 20-oct-06. Evaluación de la utilización de psicofármacos en Asistencia Primaria en Extremadura (1990/2005). CICAB

### Proyectos registrados

- 04-mayo-06. Tareas de investigación y estudios de interés provincial 2006. CICAB.
- 07-mayo-06. CAPIO Fundación Jiménez Díaz CICAB
- 07-mayo-06. ROCHE DIAGNOSTIC. CICAB.
- 23-mayo-06. CIFALEXIS (Centro de Innovación y Formación Alentejo-Extremadura en Salud. Estructura en red Hispano Lusa (Alentejo Extremadura) para I+D+I en Ciencias de la Salud.
- 25-mayo-06. Evaluación de la utilización de fármacos en Asistencia Primaria en Extremadura (1990/2005). Impacto de las transferencias sanitarias.

- 25-mayo-06. Implantación de la prescripción electrónica asistida por ordenador para prevenir los errores de medicación.
- 31-mayo-06. Genómica de Esclerosis Múltiple. CICAB.
- 13-julio-06. Evaluación de la atención integral al Cáncer de Mama en Extremadura.
- 26-julio-06. Farmacogenética de las drogas.
- 31-julio-06. Psiquiatría del niño y del adolescente: Detección delimitación clínica y psicométrica de algunos trastornos del desarrollo de inicio precoz.
- 22-sept-06. Cambios inducidos por un programa de ejercicio físico supervisado en el gasto sanitario, la calidad de vida y el riesgo cardiovascular de individuos sedentarios con diabetes mellitus tipo 2, hipertensión arterial y/o dislipidemia.
- 25-sept-06. Análisis circadiano en la leche materna de los componentes nutricionales implicados en la regulación del sueño/vigilia del lactante.
- 25-sept-06. Estrés Oxidativo e Inmunosenescencia. Papel antioxidante y antiapoptótico de la hormona melatonina.
- 28-sept-06. Investigación participativa para realizar el diagnóstico comunitario de la margen derecha del Guadiana en Badajoz.
- 28-sept-06. Prevalencia de la infección tuberculosa latente en la población de 6 a 14 años de la Zona de Salud de El Progreso (Badajoz) a lo largo de 10 años"
- 28-sept-06. Hábitos dietéticos y nivel socioeconómico en relación con la obesidad y otros factores de riesgo cardiovascular: Estudio prospectivo en la Zona de Salud de El Progreso"
- 29-sept-06. Valoración integral del paciente domiciliario en la Zona Básica de Salud de San Roque.
- 29-sept-06. Perfil de los cuidadores de personas dependientes en el área de Salud de Badajoz. María Coronada Fernández Lozano y M<sup>a</sup> del Pilar Abaurrea Ortiz.
- 13-sept-06. Telemedicina. Cribado de retinopatía diabética.
- 03-oct-06. Interacciones precoces madre-hijo en embarazos de riesgo (reproducción asistida y riesgo de patología fetal) vs embarazos sin riesgos especiales.
- 11-oct-06. Patrón clínico-epidemiológico y calidad de vida de pacientes pediátricos con síndrome de Down, en Extremadura.
- 17-oct-06. Sistema de apoyo en la toma de decisiones en salud pública en el Área Sanitaria de Badajoz.
- 20-oct-06. Farmacogenética de la Esclerosis Múltiple y su asociación con la depresión. CICAB.
- 20-oct-06. Evaluación de la utilización de psicofármacos en Asistencia Primaria en Extremadura (1990/2005). CICAB

### Seguimiento de Proyectos

Coordinación de la Red de Grupos de Investigación del Área de Salud de Badajoz



## Servicios de Apoyo Metodológico y Estadístico

En la siguiente tabla se resume la atención directa en aspectos metodológicos y estadísticos brindada a los investigadores durante las dos estancias (nov -dic/2006 y ene-feb/2007).

Periodo	Días programados de consultas	Número de investigadores atendidos	Horas de consultas directas	Promedio de horas por investigador
6/11/06-1/12/06	12	28 (2.3 x día)	37 h (3.1 h x día)	1.3 h

## Laboratorio de Investigación

Se comienza la instalación de aparatos y material del laboratorio de investigación.

## Evaluación Clínica

Se inicia la validación de métodos de evaluación neurocognitiva (CANTAB, MATRIX, etc.)

## ACTIVIDAD INVESTIGADORA

### Líneas de Investigación

- Farmacogenética de Poblaciones: Análisis Comparativo con la población extremeña. Implicaciones clínicas.
- Estudio de la esquizofrenia en Extremadura. Evaluación del coste y eficacia del tratamiento, epidemiología y factores de riesgo.
- CYP2C9 Y CYP2D6: Variabilidad interétnica y relación con personalidad.
- Factores farmacogenéticos influyentes en la cardiotoxicidad de fármacos antipsicóticos.

### Proyectos, Contratos y Convenios de Investigación

**Título del proyecto:** Factores genéticos y ambientales predisponentes al alargamiento QTc en pacientes en tratamiento

**Entidad financiadora:** Junta de Extremadura. Consejería de Sanidad y Consumo

**Entidades participantes:** Universidad de Extremadura. Dpto. de Farmacología y Psiquiatría.

**Identificación:** SSS0436; SCSS0575.

**Duración,** desde-2005 hasta: 2006

**Investigador responsable:** Adrián Llerena.

**Título del proyecto:** Estudio de la esquizofrenia en la Provincia de Badajoz en el contexto extremeño e internacional

**Entidad financiadora:** Convocatoria pública de subvenciones destinadas a tareas de investigación y estudios de interés provincial 2006. Diputación Provincial de Badajoz.

**Entidades participantes:** Universidad de Extremadura. Dpto. de Farmacología y Psiquiatría.

**Duración,** desde-hasta: 2006

**Investigador responsable:** Adrián Llerena.

**Título del proyecto:** Relevance of genetic factors in the clinical response to aripiprazol in schizophrenic patients.

**Entidad financiadora:** Ministerio de Educación y Ciencia (SAF).

**Entidades participantes:** Universidad de Extremadura. Dpto. de Farmacología y Psiquiatría.

**Identificación:** SAF2006-13589

**Duración,** desde 2007-hasta: 2009.

**Investigador responsable:** Adrián Llerena.

**Título del proyecto:** Fármacogenética de la depresión y de la respuesta a fármacos antidepresivos en Asistencia Primaria.

**Entidad financiadora:** Instituto de Salud Carlos III. Ministerio de Sanidad y Consumo (FIS).

**Entidades participantes:** Universidad de Extremadura. Dpto. de Farmacología y Psiquiatría.

**Identificación:** PI061681

**Duración,** desde 2007-hasta: 2009.

**Investigador responsable:** Adrián Llerena.



## Publicaciones

### Artículos de revistas

Berecz R, Dorado P, Peñas-Lledo E, Cáceres MC, Llerena A. Clinical implications of CYP2D6 genetic polymorphism during treatment with antipsychotic drugs. *Current Drug Target*. 2006;7(12):1671-1680.

Llerena A, Licinio J. Hot topic: pharmacogenetic and pharmacogenomics. *Curr Drug Targets*. 2006;7(12):1639-40.

Dorado P, Cavaco I, Cáceres MC, Piedade R, Riebriro V, Llerena A. Relationship between CYP2C8 and CYP2C9 genotypes and diclofenac metabolism in Spanish healthy volunteers [resumen]. *Clinical Chemistry and Laboratory Medicine*. 2006;44 (8):A62.

Llerena A, Dorado P, Cáceres MC, Peñas-Lledo EM, de la Rubia A, Gonzalez A. Association between T102C and -1438G/A polymorphisms in serotonin 5HT (2A) receptor and schizophrenia and major depression [resumen]. *Clinical Chemistry and Laboratory Medicine*. 2006;44 (8):A62

Llerena A. Pharmacogenetics: Relevance for public health [resumen]. *Clinical Chemistry and Laboratory Medicine*. 2006;44 (8):A62

Cáceres MC, Peñas-Lledó EM, Dorado P, de la Rubia A, González I, Gutierrez JR, Llerena A. Typical and atypical antipsychotic use and relapses in schizophrenia [resumen]. *Basic & and Clinical Pharmacology & Toxicology*. 2006;99(1):34.

Cáceres MC, Berecz R, Peñas-Lledó EM, Gonzaez AP, Coboleda J, Dorado P, Llerena A. Antidepressant drugs use in Extremadura (Spain) and Hajdú-Bihar (Hungary) [resumen]. *Basic & and Clinical Pharmacology & Toxicology*. 2006;99(1):35.

Gonzalez I, Dorado P, Pérez B, Álvarez M, Peñas-Lledó EM, Llerena A. Influence of the African-specific CYP2D6\*17 allele on debrisoquine metabolic ratios in a Cuban population [resumen]. *Basic & and Clinical Pharmacology & Toxicology*. 2006;99(1):50.

Dorado P, Cáceres MC, Peñas-Lledó EM, González I, de la Rubia A, Llerena A. Relevance of CYP1A2 for thioridazine, mesoridazine sulforidazine plasma concentration in psychiatric patients [resumen]. *Basic & and Clinical Pharmacology & Toxicology*. 2006;99(1):50-51.

Dorado P, González AP, Cáceres MC, Peñas-Lledó EM, Llerena a. CYP2C9 and 5HTTLPR polymorphisms and risk to major depression [resumen]. *Basic & and Clinical Pharmacology & Toxicology*. 2006;99(1):51.

Llerena A, Dorado P, Cáceres MC, Peñas-Lledó EM, de la Rubia A, González I. Low frequency of CYP2D6 Poor Metabolizers in Schizophrenic patients [resumen]. *Clinical Chemistry and Laboratory Medicine*. 2006;44(8):A62.

### Capítulos de libros

Dorado P, Suarez-Kurtz G, Llerena A. Pharmacogenetics of hispanic populations. In: G. Suarez-Kurtz, editor. *Pharmacogenomics in Admixed Populations*. Germany; 2006. In press.

### Comunicaciones y pósteres a congresos

Dorado P, Cavaco I, Cáceres MC, Piedade R, Riebriro V, Llerena A. Relationship between CYP2C8 and CYP2C9 genotypes and diclofenac metabolism in Spanish healthy volunteers. III Santorini Conference: From Human Genetic Variations to Prediction of Risks and Responses to the Environment. Santorini, Grecia, 2006 (Póster).

Llerena A, Dorado P, Cáceres MC, Peñas-Lledo EM, de la Rubia A, Gonzalez A. Association between T102C and -1438G/A polymorphisms in serotonin 5HT (2A) receptor and schizophrenia and major depression. III Santorini Conference: From Human Genetic Variations to Prediction of Risks and Responses to the Environment. Santorini, Grecia, 2006 (Póster).

Llerena A. Pharmacogenetics: Relevance for public health. III Santorini Conference: From Human Genetic Variations to Prediction of Risks and Responses to the Environment. Santorini, Grecia, 2006 (Comunicación oral).

Cáceres MC, Peñas-Lledó EM, Dorado P, de la Rubia A, González I, Gutierrez JR, Llerena A. Typical and atypical antipsychotic use and relapses in schizophrenia. XX Congreso Nacional de Farmacología Clínica. Tenerife, 2006 (Póster).

Cáceres MC, Berecz R, Peñas-Lledó EM, Gonzalez AP, Cobaleda J, Dorado P, Llerena A. Antidepressant drugs use in Extremadura (Spain) and Hajdú-Bihar (Hungary). XX Congreso Nacional de Farmacología Clínica. Tenerife, 2006 (Póster).

Gonzalez I, Dorado P, Pérez B, Álvarez M, Peñas-Lledó EM, Llerena A. Influence of the African-specific CYP2D6\*17 allele on debrisoquine metabolic ratios in a Cuban population. XX Congreso Nacional de Farmacología Clínica. Tenerife, 2006 (Póster).

Dorado P, Cáceres MC, Peñas-Lledó EM, González I, de la Rubia A, Llerena A. Relevance of CYP1A2 for thioridazine, mesoridazine sulfamidazine plasma concentration in psychiatric patients. XX Congreso Nacional de Farmacología Clínica. Tenerife, 2006 (Póster).

Dorado P, González AP, Cáceres MC, Peñas-Lledó EM, Llerena A. CYP2C9 and 5HTTLPR polymorphisms and risk to major depression. XX Congreso Nacional de Farmacología Clínica. Tenerife, 2006 (Póster).

Llerena A. Pharmacogenomics in Psychiatry, Round table. Pharmacogenomics E- Symposium. Licinio J, Wenner Kalow, Llerena A, 2006 (Ponencia invitada).

Llerena A. Farmacogenética y Farmacogenómica. Estudios de Poblaciones. Simposium Farmacogenética en Psiquiatría. Instituto de Salud Mental del estado de Durango. Instituto Politécnico Nacional CIIDIR-IPN Unidad Durango. Durango, México, 2006 (Ponencia invitada).

Llerena A. Estudios en depresión y relevancia para el tratamiento con fármacos antidepresivos. Simposium Farmacogenética en Psiquiatría. Instituto de Salud Mental del estado de Durango. Instituto Politécnico Nacional CIIDIR-IPN Unidad Durango. Durango, México, 2006 (Ponencia invitada).

Llerena A. Estudios en la esquizofrenia y relevancia clínica durante el tratamiento con fármacos antipsicóticos. Simposium "Farmacogenética en Psiquiatría". Instituto de Salud Mental del estado de Durango. Instituto Politécnico Nacional CIIDIR-IPN Unidad Durango. Durango, México, 2006 (Ponencia invitada).

Llerena A, Dorado P, González AP, Cáceres MC, Peñas-Lledó EM, de la Rubia A, Berecz R, Cobaleda J. Pharmacogenetics of cytochrome P450 during treatment with antipsychotic and antidepressant drugs. Simposio III "Investigación Traslacional y Medicina Individualizada en Psiquiatría". Reunión internacional sobre investigación traslacional y medicina individualizada. Fundación Jiménez-Díaz. Capiro. Madrid, 2006 (Ponencia invitada).

Llerena A. Farmacogenética y farmacogenómica en Psiquiatría: Impacto en Salud Pública. Congreso Regional de la Asociación Mundial de Psiquiatría. II Congreso Panamericano de Salud Mental Infante-Juvenil. III Conferencia Internacional Hospital Psiquiátrico de La Habana.. La Habana, 2006 (Ponencia invitada).





Llerena A. CYP2D6 and CYP2C19 genotyping and antipsychotic drug treatment. Pharmacogenetics has arrive to psychiatric clinical practice: CYP2D6 and CYP2C19 genotyping. 61st Annual Meeting of the Society of Biological Psychiatry. Toronto, Canadá, 2006 (Ponencia invitada).

Llerena A. Pharmacogenetics of CYP2D6 and CYP2C9: Clinical Implications in Psychiatry. Congreso Sociedad Española de Psiquiatría Infanto-Juvenil. Sevilla, 2006 (Ponencia invitada).

Llerena A. Farmacogenética del CYP2D6 en la esquizofrenia y su relación con el metabolismo de antipsicóticos: Implicaciones clínicas en pacientes psiquiátricos en tratamiento. Farmacogenética y Farmacogenómica en aplicación Clínica. Simposium Internacional Universidad Científica del Sur. Lima, Peru, 2006 (Ponencia invitada).

Llerena A, Dorado P, Cáceres MC, Peñas-Lledó EM, de la Rubia A, González I. Low frequency of CYP2D6 Poor Metabolizers in Schizophrenic patients. III Santorini Conference: From Human Genetic Variations to Prediction of Risks and Responses to the Environment. Santorini, 2006 (Ponencia invitada).

Llerena A. Farmacogenética y drogodependencia. Foro Prevención del Consumo de Alcohol y otras drogas. Conferencia Pontificia Universidad Javeriana. Bogotá, Colombia, 2006 (Ponencia invitada).

Llerena A. Farmacogenética de Poblaciones. International Workshop CYTED 206RT0209. Badajoz, 2006 (Ponencia invitada).

Llerena A. Pharmacogenetics of depression and antidepressant drugs response. XXXI Congreso Nacional de Genética Humana. Chihuahua, 2006 (Ponencia invitada).

Llerena A. Farmacogenética: Impacto para la Salud. XXXI Congreso Nacional de Genética Humana. Chihuahua, 2006 (Ponencia invitada).

## Tesis Doctorales

**TUTOR:** Macarena Celina Cáceres León

**TÍTULO:** Farmacoepidemiología y Farmacogenética de la esquizofrenia.

**DIRECTORES:** Adrián Llerena, Pedro Dorado

**Fecha de Lectura:** 17 de noviembre de 2006

**Calificación:** Sobresaliente Cum Laude

**AUTOR:** Idilio González Martínez

**TÍTULO:** Farmacogenética del CYP2D6 en una población cubana.

**DIRECTORES:** Adrián Llerena, Eva María Peñas, Pedro Dorado

**Fecha de Lectura:** 17 de noviembre de 2006

**Calificación:** Sobresaliente Cum Laude

## Estancias de Investigadores del Servicio en otros Centros

**INVESTIGADOR:** Adrián Llerena Ruiz

**CENTRO RECEPTOR:** Centro Médico Nacional 20 de Noviembre ISSSTE.

**CIUDAD (PAÍS):** Ciudad de México (México)

**DURACIÓN:** 26-30/01/06

**INVESTIGADOR:** Adrián Llerena Ruiz  
**CENTRO RECEPTOR:** Centro Comunitario de Salud Mental La Habana Vieja.  
**CIUDAD (PAÍS):** La Habana (Cuba)  
**DURACIÓN:** 28-31/03/06

**INVESTIGADOR:** Adrián Llerena Ruiz  
**CENTRO RECEPTOR:** Toronto  
**CIUDAD (PAÍS):** Canadá  
**DURACIÓN:** 17/05/06

**INVESTIGADOR:** Adrián Llerena Ruiz  
**CENTRO RECEPTOR:** Facultad de Medicina de Évora  
**CIUDAD (PAÍS):** Évora (Portugal)  
**DURACIÓN:** 30/05/06

**INVESTIGADOR:** Adrián Llerena Ruiz  
**CENTRO RECEPTOR:** Agencia de Investigación Tecnológica de la UE  
**CIUDAD (PAÍS):** Sevilla  
**DURACIÓN:** 01-09/06/06

**INVESTIGADOR:** Adrián Llerena Ruiz  
**CENTRO RECEPTOR:** Universidad Autónoma de Madrid  
**CIUDAD (PAÍS):** Madrid  
**DURACIÓN:** 23/06/06

**INVESTIGADOR:** Adrián Llerena Ruiz  
**CENTRO RECEPTOR:** Universidad de Oporto  
**CIUDAD (PAÍS):** Oporto (Portugal)  
**DURACIÓN:** 25/06/06

**INVESTIGADOR:** Adrián Llerena Ruiz  
**CENTRO RECEPTOR:** Hospital Monte Sinai  
**CIUDAD (PAÍS):** Nueva York (EEUU)  
**DURACIÓN:** 16/07/06

**INVESTIGADOR:** Adrián Llerena Ruiz  
**CENTRO RECEPTOR:** Universidad de Miami. Departamento de Psiquiatría  
**CIUDAD (PAÍS):** Miami (EEUU)  
**DURACIÓN:** 09/08/06

**INVESTIGADOR:** Adrián Llerena Ruiz  
**CENTRO RECEPTOR:** Universidad Nacional de San Marcos  
**CIUDAD (PAÍS):** Lima (Perú)  
**DURACIÓN:** 24/08/06

**INVESTIGADOR:** Adrián Llerena Ruiz  
**CENTRO RECEPTOR:** Academia de Medicina de Bogotá  
**CIUDAD (PAÍS):** Bogotá (Colombia)  
**DURACIÓN:** 10/10/06-14/10/06



**INVESTIGADOR:** Adrián Llerena Ruiz  
**CENTRO RECEPTOR:** Sociedad Médica Genética de México  
**CIUDAD (PAÍS):** México  
**DURACIÓN:** 22/11/06

## Cursos y Congresos organizados

**CURSO:** Máster en Gestión del Conocimiento Biomédico e Investigación Clínica  
**PROFESORADO:** Adrián Llerena Ruíz y otros.  
**PERIODO DOCENTE:** 2006-2008

**CONGRESO:** Jornadas sobre Farmacogenética en Poblaciones Iberoamericanas.  
**CIUDAD (PAÍS):** Badajoz  
**Fecha de realización:** 27-28 de junio de 2006.

**CONGRESO:** Simposium de Farmacogenética de Poblaciones  
**CIUDAD (PAÍS):** Badajoz  
**Fecha de realización:** 17 de noviembre de 2006

## Conferencias

Llerena A. Farmacogenética y farmacogenómica: Impacto en Salud Pública [conferencia]. Centro Médico Nacional 20 de Noviembre ISSSTE. Ciudad de México. México; 2006.

Llerena A. Farmacogenética y farmacogenómica en Psiquiatría: Impacto en Salud Pública [conferencia]. Centro Comunitario de Salud Mental La Habana Vieja. La Habana, Cuba; 2006.

Llerena A. Fármacos, Investigación biotecnológica y desarrollo. Salud y Globalización: Enfermedad y Biotecnología [conferencia]. Ciclo de Conferencias sobre Salud Humanitaria, y Medicina del Viajero. Universidad de Extremadura. Badajoz; 2006.

Llerena A. Pharmacogenetics and Psychiatry in clinical practice [conferencia]. Research seminar. IPTS-European Union. Sevilla; 2006.

Llerena A. Pharmacogenomics and molecular epidemiology [conferencia]. Porto University. Instituto Nacional do Cancro. Porto, Portugal; 2006.

Llerena A. Farmacogenética [conferencia]. Universidad Militar. Bogotá, Colombia; 2006.

## Cursos impartidos

**Título:** Fármacos y Violencia de género: aspectos legales, clínicos y sociales

**Asistentes:** 80

**Coordinador:** Universidad de Extremadura

**Docentes:** Llerena A

**Horas:** 2

**Título:** Farmacogenética Investigación Traslacional. Tabaquismo y Cáncer de Pulmón

**Asistentes:** 50

**Coordinador:** Universidad de Extremadura

**Docentes:** Llerena A

**Horas:** 3

**Título:** Fenotipos metabólicos en poblaciones “Farmacogenética y su Impacto en Salud Pública”

**Asistentes:** 80

**Coordinador:** Universidad Nacional Mayor de San Marcos. Lima, Perú

**Docentes:** Llerena A

**Horas:** 16

**Título:** Estudios farmacogenéticos CYP2D6: Implicancias clínicas y su relación con personalidad “Farmacogenética y su Impacto en Salud Pública”

**Asistentes:** 120

**Coordinador:** Universidad Nacional Mayor de San Marcos. Lima, Perú

**Docentes:** Llerena A

**Horas:** 16

**Título:** Estudios farmacogenéticos CYP2C9 en poblaciones y sus implicancias en poblaciones. “Farmacogenética y su Impacto en Salud Pública”

**Asistentes:** 120

**Coordinador:** Universidad Nacional Mayor de San Marcos. Lima, Perú

**Docentes:** Llerena A

**Horas:** 16

**Título:** Farmacogenética y su Impacto en Salud Pública.

**Asistentes:** 350

**Coordinador:** Universidad Pontificia Javeriana. Bogotá, Colombia.

**Docentes:** Llerena A

**Horas:** 8

## docencia y formación







## UNIDAD DOCENTE DE ATENCIÓN ESPECIALIZADA

### Estructura Docente

Unidades docentes	31
Tutores	33
Residentes de 5º año	9
Residentes de 4º año	31
Residentes de 3º año	37
Residentes de 2º año	40
Residentes de 1º año	42

### Organización de la Enseñanza

Se han realizado 10 reuniones de la Comisión de Docencia, manteniendo por tanto *periodicidad mensual*, excepto el mes de Agosto y Septiembre. Además de las reuniones mensuales de la Comisión de Docencia, se han establecido reuniones con el Coordinador y Tutor del Servicio de Urgencias, reuniones trimestrales con Tutores con asistencias superiores al 75% en todos los casos. El contenido de estas reuniones fue la información y explicación de los acuerdos de la comisión de docencia y la recogida de propuestas y sugerencias por parte de los asistentes.

En Octubre de 2006, como establece la normativa se renovaron los representantes de residentes en la Comisión tras la elección correspondiente.

Existen 5 Subcomisiones para temas específicos.

**Guardias troncales.** Con participación de la vicepresidenta vocal representante de área médica (Dra. Magro), de la Coordinadora Docente de Medicina familiar y Comunitaria (Dr. Linares Dópido), y los representantes de residentes de esas áreas se elaboró el documento Normativa de guardias de residentes que se trasladó a los tutores para posibles correcciones, aprobándose su redacción definitiva en la Comisión de Docencia de Febrero de 2006 con algunas modificaciones puntuales.

**Sesiones clínicas.** La subcomisión para la organización de Sesiones Clínicas Generales (Dr. Rangel Mayoral, Dra. Fernández Fatou, Dr. Luna Huerto). Las sesiones generales se organizaron con periodicidad semanal, responsabilizándose de su organización cada una de las 31 unidades docentes (SCG). La presentación fue realizada por residentes de último año y sus contenidos fueron incorporados a la página web de la biblioteca del Hospital Infanta Cristina [http://e2salud.juntaextremadura.net/bibliotecas/hic/hic\\_inicio.asp](http://e2salud.juntaextremadura.net/bibliotecas/hic/hic_inicio.asp) en el enlace a Comisión de Docencia. Los contenidos de la presentación fueron evaluados por los asistentes y en la sesión de cierre de curso se hicieron públicos los resultados de las sesiones clínicas con mejor evaluación por los asistentes. En el curso 2006-2007 la organización continua con el mismo modelo.

**Sesiones de Unidades Docentes.** Las sesiones en unidades docentes se registraron siguiendo el modelo elaborado por la subcomisión de sesiones. Los tutores aportaron a la comisión la programación de sesiones (SCUD) y los contenidos de las presentaciones en soporte informático que están disponibles en la secretaría de la comisión.

### Programa de Sesiones Clínicas

Alergia	Ponente: Concepción Cordobés Durán
Análisis Clínicos	Ponente: Oscar Herráez Carrera/Beatriz Sacristán Enciso
Anestesia y Reanimación	Ponente: Beatriz Alamán Orbañanos/ M <sup>a</sup> Josefa Blesa Sierra/Bárbara Valentí Areizaga
Cardiología	Ponente: Angel Morales Martínez de Tejada/Rafael Alonso Gonzalez
Endocrinología	Ponente: José Ant <sup>o</sup> . Lucas Gamero
Farmacia Hospitalaria	Ponente: Raquel María Medina Comas
MFYC "La Paz"	Ponentes: Residentes 3 de Unidad Docente "La Paz"
MFYC "San Fernando"	Ponentes: Residentes 3 de Unidad Docente "San Fernando"
MFYC "San Roque"	Ponentes: Residentes 3 Unidad Docente "San Roque"
Medicina Intensiva	Ponente: Sara Comellas Cruzado/Gema Guerrero Martínez/Iván Keituqwa Yañez
Medicina Interna	Ponente: José Ramón Buenavida Villar/ Lourdes Gómez Casero/ Cristina García Rodríguez
Microbiología	Ponente: Irene Márquez Laffon
Nefrología	Ponentes: Sergio Barroso Hernández / María Victoria Martín Hidalgo Barquero
Neumología	Ponente: María José Antona Rodríguez
Neurofisiología	Ponente: Jose Luis Gamero Telo
Neurología	Ponente: M <sup>a</sup> Asunción Pons García
Obstetricia y Ginecología	Ponente: M <sup>a</sup> de Sopetran Fernández Torrado/Teresa Martínez Bermejo
O.R.L.	Ponente: Guillerma Pardo Romero
Pediatría	Ponente: Sonia Arias Castro/ Ana-Belén Escobar Izquierdo/ Pilar Méndez Pérez/ Ana Navarro Dourdil
Psicología Clínica	Ponente: Sonia Álvarez Arroyo
Psiquiatría	Ponente: Francisco Javier Pino Calderón
Radiodiagnóstico	Ponente: Antonio Martínez Moreno
Rehabilitación	Ponente: Alicia Corchero Rubio
Traumatología	Ponente: M <sup>a</sup> Teresa Campos Polo
Urología	Ponente: Fátima Lallave Martín
Cirugía General	Ponente: Luis Munuera Romero
Digestivo	Ponente: Ana Guiberteau Sánchez
Neurocirugía	Ponente: Marta Ortega Martínez

### Cursos complementarios

La subcomisión para cursos complementarios coordinada por la Dra. Abaurrea. Con la incorporación de los nuevos residentes, en el mes de Mayo se impartió el curso de Urgencias para todos los R1 (40 horas) coordinado por el staff de Urgencias con participación de residentes de últimos años. Este curso además de su objetivo docente contribuyó a la protocolización de actuaciones en el Servicio de Urgencias con revisión por el equipo durante el curso 2006-2007 para su actualización permanente. Se realizó un Curso Complementario de Electrocardiografía de Urgencias impartido por la Unidad Docente de Cardiología.

Se entregó documentación de todos los temas y en el mes de Diciembre se realizó evaluación de conocimientos y de proceso formativo.

La Dirección General de Formación Inspección y Calidad aprobó la asignación presupuestaria para la realización de cursos de formación. Se diseñó desde la Comisión de Docencia el Programa Común Complementario para Residentes del CHUB en colaboración con la Unidad Docente de Medicina Familiar y Comunitaria introduciendo los contenidos (Soporte Vital Avanzado, Curso de Evaluación y tratamiento del Dolor), Búsquedas





Bibliográficas MBE I, Uso Racional de pruebas diagnósticas MBE II, Curso básico de Investigación MBE III, Curso de lectura crítica de artículo científico MBE IV, Curso de Metodología de Investigación I MBE V, Curso de Metodología de Investigación II MBE VI, Curso práctico de Comunicación oral y presentación de trabajos científicos y abordaje del dolor en el Hospital, se realizan de forma secuenciada en función de prioridades formativas para cada etapa de formación (Programa Común Complementario) 2006. Se realiza en todas las sesiones una evaluación de proceso formativo por los asistentes y se entrega Certificado de Asistencia.

## Recursos Humanos

**Comisión de Docencia. Personal Docente.** Tutores. Se ha realizado la propuesta de nombramiento de Tutor para la Unidad Docente de Cardiología Dr. D. Juan Manuel Nogales Asensio; Cirugía Maxilofacial, Dr. D. Luis Ruiz Laza.

**Biblioteca.** Se mantienen suscripciones a revistas y se ha desarrollado la biblioteca virtual con la incorporación de la plataforma. Es destacable en este año la incorporación de UP TO DATE como nueva posibilidad de acceso a información a través de la INTRANET.

## Acceso al Programa

La Comisión de Docencia delegó en su Vicepresidenta la Dra. Magro para integrar los programas de rotaciones evitando que la coincidencia de un número excesivo de especialistas en formación supere la capacidad docente de las unidades. En el momento de la incorporación de nuevos residentes en Mayo de 2006 estaba realizada esta distribución y se entregó a cada residente su plan específico de formación.

## Metodología de la Enseñanza

Todas las actividades docentes organizadas por la Comisión de Docencia (Sesiones Generales, Cursos complementarios) fueron evaluadas por los asistentes mediante un cuestionario de 10 ítems. Las reuniones con unidades docentes específicas para el seguimiento de proceso docente se realizaron a demanda durante este año, en función de problemas surgidos en unidades concretas (Pediatría, Ginecología, Guardias en Servicio de Urgencias, Cardiología, Medicina Intensiva)

## Metodología de Evaluación

La evaluación anual se realizó en Mayo de 2006 con el modelo aprobado para el 2005. Todos los Residentes entregaron su Memoria de actividades que fue la base de la Evaluación por los respectivos Comités.

## Rotaciones Externas

Durante el año 2006 se han aprobado en Comisión de Docencia 42 Rotaciones Externas solicitadas por los Residentes del Complejo Hospitalario Universitario de Badajoz. Se han admitido 23 Residentes de otros hospitales para la realización de rotaciones por servicios de nuestro hospital. Todas ellas se han tramitado siguiendo los procedimientos establecidos en la Orden Ministerial de 22 de Junio de 1.995 (Propuesta por Tutor a Jefe de Estudios, autorización por la Dirección General de Formación Profesional previo informe favorable de las Comisiones de Docencia de ambos centros).

## Acciones realizadas en la Evaluación de Resultados del Proceso Formativo

En la Comisión de Docencia de Diciembre de 2006, se aprobó la realización de una encuesta sobre estructura docente a los residentes del complejo.

## Acreditaciones Docentes

En Noviembre del 2006 se realizó por parte de un Equipo Auditor designado por la Dirección General de Recursos Humanos del Ministerio de Sanidad y Consumo, una Auditoria Docente del Complejo Hospitalario Universitario de Badajoz; está pendiente el informe definitivo de esta Auditoria. En el mes de Octubre se realizó otra Auditoria Docente a la Unidad de Oncología Radioterápica la cual fue informada con la valoración de **EXCELENTE**.

Durante el año 2006, se han solicitado incrementos en la capacidad docente de las Unidades Docentes de Anestesia/Reanimación, Cirugía Ortopédica y Traumatología, Oftalmología, Radiodiagnóstico y Urología. Han sido informadas **FAVORABLEMENTE** con el aumento de capacidad docente, de 1 Residente por año, Anestesia/Reanimación, Traumatología y Oftalmología. Está pendiente la decisión de la Comisión Nacional de la Especialidad de las restantes. Así mismo, se ha solicitado la acreditación como Unidad Docente con capacidad docente de un Residente por año, la especialidad de Oncología Médica, que ha sido informada favorablemente.



## UNIDAD DOCENTE DE MEDICINA FAMILIAR Y COMUNITARIA DE BADAJOZ

La Unidad Docente de MFYC de Badajoz cuya finalidad es la formación de Médicos Residentes de dicha especialidad, se estructura básicamente en Hospitales Docentes (Badajoz y Llerena), Centros de Salud Docentes y Unidades de Apoyo Asistenciales.

### Estructura

#### Hospitales Docentes

Complejo Hospitalario Universitario de Badajoz      Hospital Infanta Cristina  
 Hospital Perpetuo Socorro  
 Hospital Materno Infantil

Hospital de Llerena

#### Centros de Salud Docentes

Distribución	TUTOR	MIR 1	MIR 2	MIR 3
C.S. El Progreso	3	2	3	2
C.S. La Paz	8	5	5	3
C.S. San Fernando	9	5	3	5
C.S. San Roque	6	4	5	6
C.S. Pueblo Nuevo*	5	0	0	0
<b>Totales</b>	<b>31</b>	<b>16</b>	<b>16</b>	<b>16</b>

\* Realizan rotaciones de dos meses durante todo el año.

Durante el año 2006 finalizaron su formación, como médicos especialistas en Medicina Familiar y Comunitaria, en esta Unidad Docente **23 médicos residentes**.

#### Unidades de Apoyo

Unidad de Salud Mental (U.S.M.)  
 Equipo de Soporte Cuidados Paliativos (E.S.C.P.)  
 Centro de Orientación y Planificación Familiar ( C.O.P.F)  
 Unidad Medicalizada Extrahospitalaria (U.M.E.)  
 Unidad del Dolor  
 Unidad de Cirugía Mayor Ambulatoria (C.M.A.)

### Recursos Humanos

- Coordinador de la Unidad Docente
- Técnico de Salud Pública
- Tutores de Medicina Familiar y Comunitaria
- Médicos Residentes (M.I.R.)
- Tutor intrahospitalario de referencia en cada Hospital
- Colaboradores Docentes en los distintos Servicios Hospitalarios
- Colaboradores Docentes en las distintas Unidades de Apoyo Asistencial
- Colaboradores Docentes en los distintos Centros de Salud Docentes
- Personal Administrativo de la Unidad Docente
- Comisión Asesora

## Objetivos

Formación de Médicos Residentes de Medicina Familiar y Comunitaria. Este es el objetivo fundamental y se desarrolla en dos líneas básicas:

- Formación de campo mediante rotaciones en Centros de Salud, Servicios Hospitalarios y Unidades de Apoyo con doble vertiente formativa y asistencial.
- Programa Formativo: Cursos y Talleres que completan la adecuada formación y capacitación del Médico Residente.

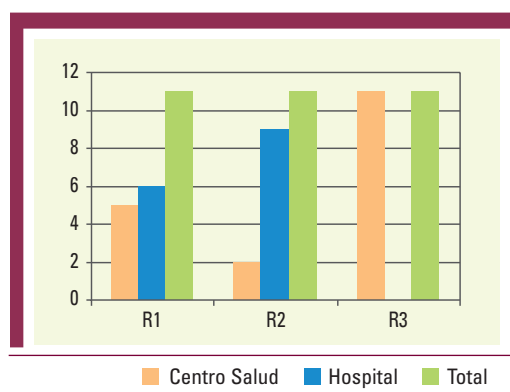
Actualización de tutores en las distintas Áreas Docentes de Competencias y adquisición de habilidades como formadores.

## Actividades Formativas

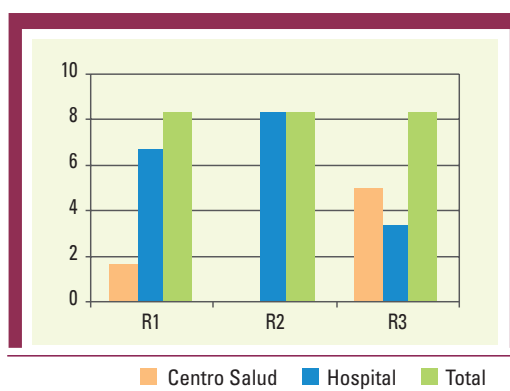
### Médicos Residentes

Adquirirán la formación necesaria mediante las rotaciones por los Centros de Salud y los distintos Servicios Hospitalarios y las guardias que realicen en los mismos; así como con la realización de los distintos cursos y talleres previstos en el Programa Formativo.

Tiempo de estancia (meses)			
M.I.R.	R1	R2	R3
Centro Salud	5	2	11
Hospital/ U. Apoyo	6	9	0
<b>Total</b>	<b>11</b>	<b>11</b>	<b>11</b>

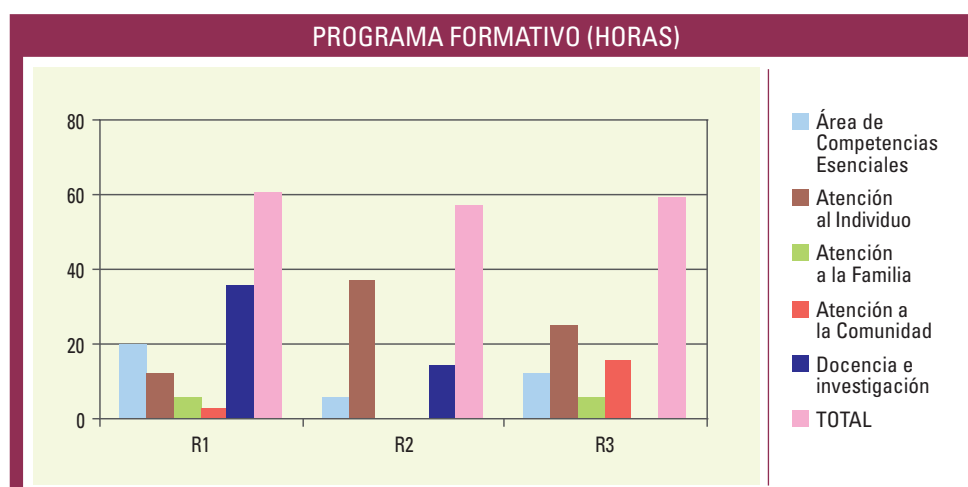


Guardias / mes			
M.I.R.	R1	R2	R3
Centro Salud	1	0	3
Hospital	4	5	2
<b>Total</b>	<b>5</b>	<b>5</b>	<b>5</b>





Programa Formativo (horas)				
M.I.R.	R1	R2	R3	TOTAL
Área de Competencias Esenciales	20	6	12	38
Atención al Individuo	12	37	25	74
Atención a la Familia	6	0	6	12
Atención a la Comunidad	3	0	16	19
Docencia e investigación	20	14	0	34
<b>TOTAL</b>	<b>61</b>	<b>57</b>	<b>59</b>	<b>177</b>



El anterior Programa Formativo de la Unidad Docente de MFyC se ve apoyado con el **Programa Común Complementario** organizado por la Comisión de Docencia del CHU Infanta Cristina cuya finalidad es completar la formación del Médico Residente en aquellos contenidos comunes y transversales independientemente de la Unidad Docente a la que pertenezcan.

Durante el año 2006 se realizaron las siguientes actividades:

Médicos Residentes de MFyC de primer año: 70 horas

- Urgencias: 40 horas
- Soporte Vital Avanzado: 20 horas
- Electrocardiografía.: 10 horas

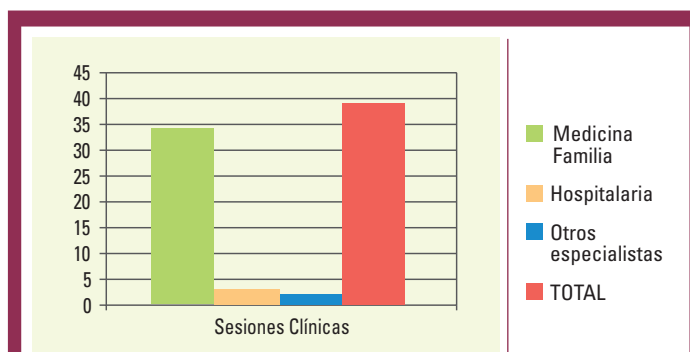
Médicos Residentes de MFyC de segundo año: 44 horas

- Razonamiento Clínico, Uso racional de pruebas diagnósticas

Asimismo, a lo largo de todo el año, con una periodicidad semanal, se imparten **Sesiones Clínicas**, por los propios residentes, tanto generales hospitalarias como específicas de Medicina Familiar y Comunitaria y por otra parte se reciben a cargo de otros especialistas.

Los datos referentes a las mismas durante el año 2006 se recogen en la siguiente tabla y el gráfico adjunto.

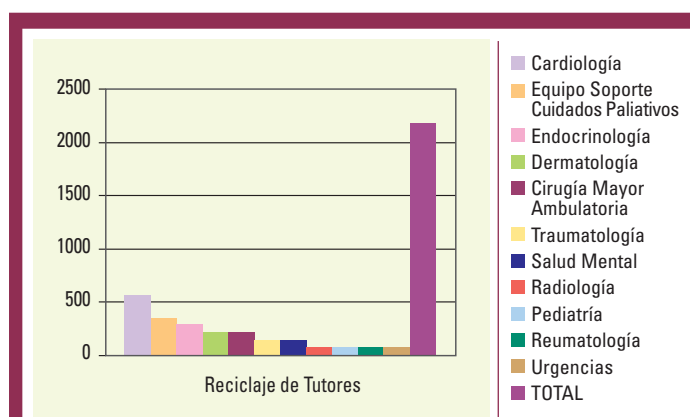
Sesiones Clínicas	
Medicina Familiar	34
Hospitalaria	3
Otros especialistas	2
<b>Total</b>	<b>39</b>



### Tutores de Medicina Familiar y Comunitaria

Todos los años los tutores de MFyC con residentes mayores a su cargo destinarán un mes para reciclaje y actualización de conocimientos.

Servicios	Horas
Cardiología	560
Equipo Soporte Cuidados Paliativos	350
Endocrinología	280
Dermatología	210
Cirugía Mayor Ambulatoria	210
Traumatología	140
Salud Mental	140
Radiología	70
Pediatría	70
Reumatología	70
Urgencias	70
<b>TOTAL</b>	<b>2170</b>



Desde este año, todos los tutores acreditados en la Unidad Docente, disponen de un **Programa Formativo específico de "Formación de Formadores"**, organizado desde dicha Unidad Docente de MFyC, consistente en la realización de cursos y talleres, de una forma periódica y estructurada, que permitan la adecuada actualización y formación para desarrollar su labor como "formadores o tutores".

Documentación y Búsquedas Bibliográficas	7 horas
Metodología de la Investigación (I). Principios Básicos	7 horas
Cuestiones prácticas de Bioética en A. Primaria "on line"	50 horas

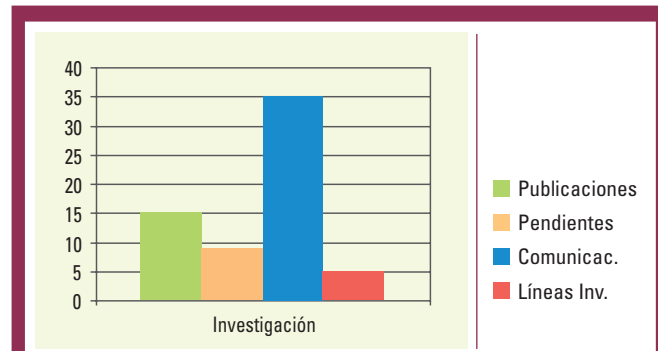
De esta forma se completa una oferta formativa global y actualizada para la mejora continua de estos profesionales; cubriendo así una de las demandas de este colectivo.



## Investigación

Durante el año 2006 se han realizado múltiples actividades de investigación tanto de promoción y fomentación de la misma, así como trabajos y líneas de investigación (en proceso o finalizados) propiamente dichos.

Investigación	
Publicaciones	15
Pendientes Publicaciones	9
Comunicaciones	35
Líneas Investigación	5



## Otras Actividades

**Comisión Asesora:** Como Órgano Colegiado encargado de la organización y gestión de todo lo relativo al Programa de Formación y supervisión del mismo, se ha reunido en cinco ocasiones durante el año 2006. En este sentido, también han mantenido diversas reuniones los diferentes grupos de trabajo organizados en la citada Comisión Asesora: Evaluación, Acreditación de tutores, Portfolio.

**Comisión de Docencia:** La Unidad Docente mediante la vocalía correspondiente, ha participado en todas las organizadas a lo largo del año 2006.

**Comisión de Formación Especializada:** De igual manera a la anterior, la Unidad Docente ha estado representada y participado en todas las convocadas desde la Dirección General de Formación, Inspección y Calidad Sanitarias de la Consejería de Sanidad y Consumo.

**Formación Pregrado:** Se ha colaborado en el desarrollo de la asignatura de Medicina Familiar y Comunitaria dentro del Programa de Formación de la Licenciatura en Medicina y Cirugía Menor de la Facultad de Medicina de Badajoz (UNEX), mediante la impartición de una clase teórica.

**Coordinación** de las IX Jornadas de Residentes de Medicina Familiar y Comunitaria organizadas por SexMFyC.

**Dotación de recursos:** Se ha dotado a todos los Centros de Salud Docentes de soporte informático con conexión a internet para facilitar el acceso a los contenidos bibliográficos de la Red.

También se ha procedido a la actualización y adquisición de nuevo material bibliográfico, en formato tradicional de libro de texto, tanto de los citados Centros de Salud Docentes como de la propia Unidad Docente.

## COORDINACIÓN DE FORMACIÓN CONTINUADA

La actividad desarrollada por esta coordinación se puede estructurar en las siguientes áreas:

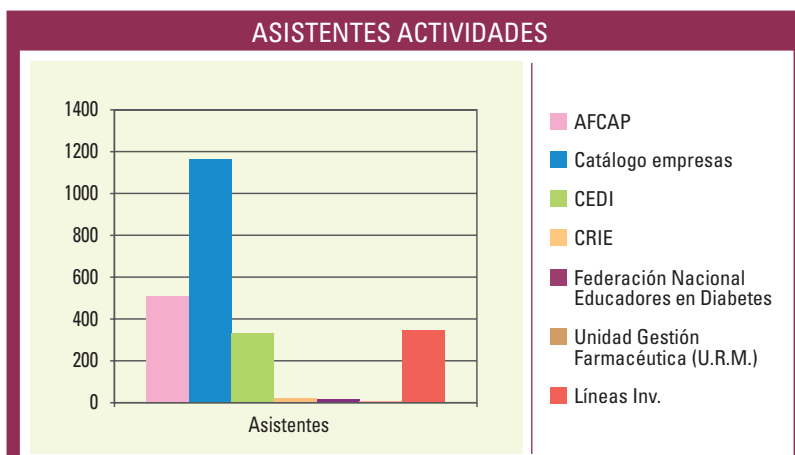
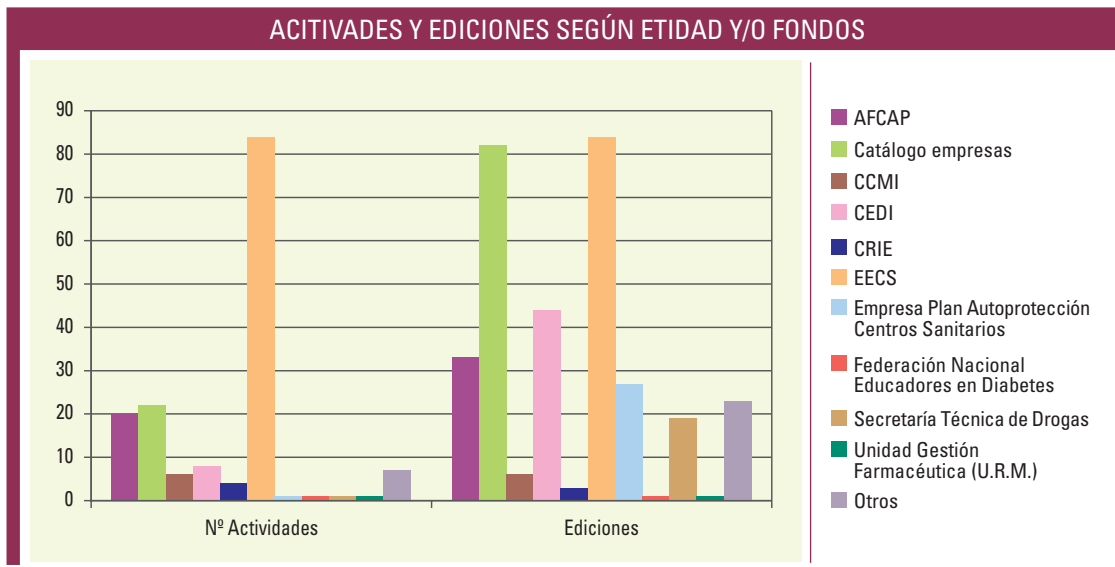
### Formación de los trabajadores de la Gerencia

- Se han desarrollado 155 actividades diferentes, con un total de 3.234 horas impartidas distribuidas en 323 ediciones. El número de trabajadores de la Gerencia formados suponen un total de 2.396 profesionales. Si consideramos que el número de trabajadores del Área de Salud es 3.977, se habrían formado con alguna actividad el 60,24 %.
- En el número total de actividades están incluidas todas aquellas en las que la Coordinación de Formación Continuada ha tenido participación. Entre ellas, 84 se corresponden con actividades organizadas por la Escuela de Estudios de Ciencias de la Salud e impartidas bien en su sede, o en los Centros y Hospitales del Área de Salud, pero abiertas a todos los profesionales de la Comunidad. Al no tener datos de los profesionales del Área que asisten a estas actividades de la EECS, en el número de trabajadores formados, no se incluye a los formados en dicha Escuela.
- En cuanto a las horas impartidas, de las 3.234 horas totales, 2.395 horas han sido impartidas en la formación propia de la Gerencia del Área de Salud y organizadas específicamente por la Coordinación de Formación Continuada del Área. Son actividades con cargo a Catalogo de Empresa, fondos AFCAP y otras actuaciones pertenecientes a la propia Gerencia.
- El número total de ediciones han sido 323, de las que 213 son propias de las actividades organizadas por la Gerencia a través de la Coordinación de Formación Continuada.

### Distribución de Actividades

Entidades Organizadoras / Fondos	Nº Actividad	Ediciones	Asistentes
AFCAP	20	33	507
Catálogo de Empresas	22	82	1.166
CCMI	6	6	0
CEDI	8	44	332
CRIE	4	3	21
EECS	84	84	0
Empresa Plan autoprotección Centros Sanitarios	1	27	0
Federación Nacional Educadores en Diabetes	1	1	17
Secretaría Técnica de Drogas	1	19	0
Unidad de Gestión Farmacéutica (U.R.M.)	1	1	6
Otros	7	23	347
<b>Totales</b>	<b>155</b>	<b>323</b>	<b>2396</b>





### Actividades formativas relacionadas con el Proyecto JARA

Se han formado un total de 7 Centros de Salud en el Área en el año 2006. En concreto, los Centros de Salud Urbanos de Badajoz Ciudad, y los Servicios de Inspección del Área de Salud.

De abril a junio de 2006, se formaron en los diferentes módulos que el Proyecto contiene, un total de 354 profesionales de todas las categorías. La formación se impartió en dos aulas de informática habilitadas al efecto. El número de sesiones formativas impartidas fue de 124 sesiones de 3 horas de duración cada una de ellas.

## Convenios

Se ha impartido formación práctica a los alumnos de los siguientes convenios:

- Centro Universitario Cultural Santa Ana de Almendralejo
- Centro I.E.S. Bioclimático de Badajoz
- Universidad Popular Olivenza
- Centro de F.P. Sanitario de Albacete
- FOREM Extremadura
- Plan FIP
- Centro Santa Madre Sacramento de Badajoz

## Reciclajes formativos

**Reciclajes de Profesionales de A.P.S. en Servicios Hospitalarios del Área de Salud:** 25 médicos y 25 enfermeros. Cada profesional fue formado durante un periodo de 70 horas.

**Reciclajes formativos de profesionales de Atención Especializada en diferentes Hospitales del territorio español:** 8 enfermeros y 10 facultativos se han estado formando en diversas áreas clínicas de capacitación por un total de 729 días.



## PROYECTOS DE INVESTIGACIÓN

### Análisis Clínicos

Título: Distribución geográfica de la esterilidad idiopática por factor masculino en Extremadura: influencia de factores ambientales en la calidad seminal.

Coordinadora del proyecto: Jiménez García MI.

Proyecto seleccionado en la convocatoria para la financiación de Proyectos de Investigación Socio-Sanitaria de la Consejería de Sanidad y Consumo del año 2006, convocado por Orden de 17 de julio de 2006.

### Centro Extremeño de Reproducción Humana Asistida

Influencia del stress oxidativo (elementos traza en la maduración ovocitaria y desarrollo embrionario) en pacientes sometidas a programas de estimulación. En colaboración con el Dr. Millán del Departamento de Ginecología y Obstetricia de la Facultad de Medicina de la Universidad de Extremadura

Stress oxidativo, elementos traza en la maduración ovocitaria y desarrollo embrionario.

En colaboración con Dr. Millán del Departamento de Ginecología y Obstetricia de la Facultad de Medicina. Universidad de Extremadura

Distribución geográfica de la esterilidad idiopática por factor masculino en Extremadura: influencia de factores ambientales en la calidad seminal. Proyecto financiado por Fundesalud en la convocatoria de ayudas a la investigación SS 2006.

### Cirugía General

Blanco Fernández G. Variaciones genéticas en el alcohol deshidrogenasa en pacientes con temblor esencial.

Blanco Fernández G. Regeneración hepática en ratones carentes del receptor de dioxina (AHR). Implicaciones fisiopatológicas en humanos

### Farmacia

Rangel Mayoral JF. Propuesta de criterios de selección farmacoterapéutica que optimice la prescripción y la eficiencia en el sistema extremeño de salud.

### Neumología

Incidencia de tabaquismo en pacientes diagnosticados de Síndrome de apneas-hipoapneas obstructivas del Sueño (SAHOS) mediante poligrafía cardiorrespiratoria y polisomnografía en el Servicio de Neumología del Hospital Infanta Cristina desde año 1999 hasta 2007. Beca de la Sociedad Extremeña de Aparato Respiratorio (SEAR).

FL Márquez Pérez. Auditoria Clínica Nacional sobre exacerbaciones de la Enfermedad Pulmonar Obstructiva Crónica (AUDIPOC). SEPAR

Gutiérrez Lara JA. Cumplimiento del tratamiento con CPAP en pacientes con SAOS leve y moderado. BECA SEAR.

Márquez Pérez FL, Gutiérrez Lara JA. Valor pronóstico del angio-TC de tórax en pacientes estables hemodinámicamente con diagnóstico de TEP aguda sintomática. Estudio PROTECT.

Márquez Pérez FL. Eficacia del tratamiento multicomponente en fumadores motivados para dejar de fumar. Beca SES 2005-2007.

Participación en el proyecto de investigación BODE. Estudio observacional multicéntrico sobre factores pronósticos en la EPOC. Investigador principal: José Castillo Gómez. Fundación Coll Colomé. En curso.

Participación en el proyecto de investigación. PROYECTO ASMA. Estudio observacional multicéntrico sobre asma. Investigador Principal: José Castillo Gómez. Fundación Coll Colomé. En curso.

Participación en el Ensayo Clínico Venticute sobre utilidad de un surfactante pulmonar intratraqueal en pacientes intubados con neumonía o distress.

Participación en el Ensayo Clínico Uplift: Tiotropio y función pulmonar. Boehringer-Ingelheim. En curso.

Márquez Pérez FL. Auditoria Clínica Nacional sobre exacerbaciones de la Enfermedad Pulmonar Obstructiva Crónica (AUDIPOC). SEPAR

Gutiérrez Lara JA. Cumplimiento del tratamiento con CPAP en pacientes con SAOS leve y moderado. BECA SEAR.

Márquez Pérez FL, JA Gutiérrez Lara. Valor pronóstico del angio-TC de tórax en pacientes estables hemodinámicamente con diagnóstico de TEP aguda sintomática. Estudio PROTECT.



## PUBLICACIONES EN REVISTAS CIENTÍFICAS

### Alergología

Gonzalo-Garijo MA, Tormo-Molina R. Muñoz-Rodríguez AF, Silva-Palacios I. Differences in the spatial distribution of airborne pollen concentrations at different urban locations within a city. *J Investig Allergol Clin Immunol*. 2006; 16 (1): 37-43. FI 0.857

Gonzalo-Garijo MA, Rodríguez-Nevaldo I, de Argila D. Patch tests for diagnosis of delayed hypersensitivity to cephalosporins. *Allergol Immunopathol* 2006; 34 (1): 39-41

Gonzalo-Garijo MA, de Argila D. Erythroderma due to aztreonam and clindamycin. *J Investig Allergol Immunol* 2006; 16 (3): 210-211. FI 0.857

Gonzalo-Garijo MA, Jiménez-Ferrera G, Bobadilla-González P, Cordobés-Durán C. Hypersensitivity reaction to mizolastine: Study of crossreactions. *J Investig Allergol Immunol* 2006; 16 (6): 391-3. FI 0.857

### Análisis Clínicos

Fajardo Olivares M, Fernández de Arévalo B, Marañón Prat Y, Blanco Palenciano. J. Endoftalmítis por *Aspergillus fumigatus* tras desprendimiento de retina. *Rev Iberoam Micol* 2006; 23: 104-106.

Guillermo Gervasin JA, García M, San José C, Cabanillas A, Benítez J. Adenosine Triphosphate-Binding Cassette B1 (ABCB1) (Multidrug Resistance 1) G2677T/A Gene Polymorphism Is Associated With High Risk of Lung Cancer. *Cancer*. 2006;107 (12): 2850-2857. FI 4.800

Gervasin G, Carrillo JA, García M, San José C, Cabanillas A, Benítez J. ABCB1 (MDR1) G2677T/A gene polymorphism is associated with high lung cancer risk [resumen]. *Acta farmacol sin*. 2007; 27.

Gervasin, E. García-Martín JM, Ladero R, Pizarro J. Sastre C. Martínez M. García M, Díaz-Rubio, Agúndez JAG. Genetic variability in CYP3A4 and CYP3A5 in primary liver, gastric and colorectal cancer patients [resumen]. *Basic Clin Pharmacol* 2006. FI 1.489

Gervasin G, García-Martín E, García-Menaya J, Martínez C, Herrero D, García M, Agúndez JA. Identification of new polymorphisms in the human L-Histidine decarboxylase (HDC) gene [resumen]. *Basic Clin Pharmacol*. 2006. FI 1.489

### Anatomía Patológica

Argila D, Rodríguez-Nevaldo I, Chaves A, Catalina I, Muñoz Sanz A. Lesión indolente en varón infectado por el VIH. XXXIV Congreso Nacional de Dermatología. Madrid 25-27 de mayo, 2006.

Barquero-Romero J, Bureo Dacal JC, Martín Cordero P, Pimentel Leo J. Sarcoma de Kaposi clásico. *Med Clin (Barc)*. 2006 Oct 21; 127(15):600. FI 1.074

Barquero-Romero J, Chaves-Álvarez AJ, Catalina-Fernández I, López-Cortezón C. Púrpura de Schonlein-Henoch en una paciente embarazada. *Med Clin (Barc)*. 2006; 127(7):276-7. FI 1.074

## Anestesia

Becerra A, Muñoz G, Negrete N, García S, León D, Gallego JM. Optimizing mechanical ventilation on palmar hyperhidrosis [resumen]. *Eur J Anesthesiol suppl* 2006; 37:71.FI 1.126

## Cardiología

Cuellas C, Fernández-Vázquez F, Martínez Ramiro Trillo R, Vázquez N, Zueco J, Delcán JL, Pérez de Prado A, Martínez-Elbal L, López Mínguez JR. Implante directo del stent en el infarto agudo de miocardio. Estudio DISCO 3. *Rev Esp Cardiol* 2006; 59: 217 - 224.FI 1.769

López-Mínguez JR, Climent V, Yen-Ho S, González-Fernández R, Nogales-Asensio JM, Sánchez-Quintana D. Características estructurales de los senos de Valsalva y porción proximal de las arterias coronarias. Su relevancia durante la disección retrógrada aortocoronaria. *Rev Esp Cardiol* 2006; 59: 696 - 702. FI 1.769

Alfonso F, Cequier A, Angel J, Marti V, Zueco J, Bethencourt A, Mantilla R, López-Mínguez JR, Gómez-Recio M, Moris C, Pérez-Vizcaíno MJ, Fernández C, Macaya C, Seabra-Gomes R. Restenosis Intra-stent Balloon angioplasty versus elective Stenting (RIBS) Investigators. *Am Heart J*. 2006 Mar;151(3):681.e1-681.e9. FI 3.552

Alfonso F, Pérez-Vizcayno MJ, Hernández R, Bethencourt A, Marti V, López-Mínguez JR, Ángel J, Mantilla R, Moris C, Cequier A, Sabate M, Escaned J, Moreno R, Banuelos C, Suárez A, Macaya C; RIBS-II Investigators. A randomized comparison of sirolimus-eluting stent with balloon angioplasty in patients with in-stent restenosis: results of the Restenosis Intrastent: Balloon Angioplasty Versus Elective Sirolimus-Eluting Stenting (RIBS-II) trial. *J Am Coll Cardiol*. 2006 Jun 6; 47(11):2152-60. FI 9.200

Doncel Vecino LJ, Nogales Asensio JM, Palanco Vázquez C, Moreno Sánchez MN, Ocampo Barcía MC, Vaello Paños A, López-Mínguez JR, Merchán Herrera A. Cambios en el perfil clínico, manejo y supervivencia de pacientes octogenarios con síndrome coronario agudo en los últimos cinco años [resumen]. *Rev Esp Cardiol* 2006; 59:63. FI 1.769

Doncel Vecino LJ, Nogales Asensio JM, Palanco Vázquez C, López-Mínguez JR, Ocampo Barcía MC, Moreno Sánchez MN, Vaello Paños A, Merchán Herrera A. Predictores de manejo invasivo en pacientes octogenarios ingresados con síndrome coronario agudo [resumen]. *Rev Esp Cardiol* 2006; 59:64.FI 1.769

Palanco Vázquez C, Nogales Asensio JM, Doncel Vecino LJ, Ocampo Barcía MC, Moreno Sánchez N, Giménez Sáez F, López-Mínguez JR, Merchán Herrera A. Diferencias en el perfil clínico y manejo intrahospitalario de los pacientes octogenarios ingresados por síndrome coronario agudo. *Rev Esp Cardiol [resumen]*. 2006; 59:98. FI 1.769

Palanco Vázquez C, Nogales Asensio JM, Doncel Vecino LJ, Moreno Sánchez MN, Ocampo Barcía MC, Giménez Sáez F, López-Mínguez JR, Merchán Herrera A. Factores que determinan la mortalidad intrahospitalaria y en el seguimiento a largo plazo en pacientes ancianos con síndrome coronario agudo [resumen]. *Rev Esp Cardiol* 2006; 59:512. FI 1.769

## Cirugía General

Martínez C, Blanco G, García Martín E, Agúndez J. Farmacogenómica clínica de CYP2C8 y CYP2C9: conceptos generales y aplicación al uso de AINE. *Farmacia Hospitalaria* 2006; 30:240-248.



## Cirugía Maxilofacial

Moreno García C, Serrano Gil H, Monje Gil F, Pérez Herrero C, Ruiz Laza L, Morillo Sánchez AJ, Mateo Arias J. Colgajo de SMAS en la prevención del Síndrome de Frey. Rev Esp Cir. Oral Maxilofac. 2006; 28: 182-187.

Quirós P, García Marín F, Burgueño García M, Vázquez Carnero R. Condromatosis sinovial. Revista. Rev Esp Cir. Oral Maxilofac. 2006; 28:100-105.

Ruiz Laza L, Infante P, García-Perla A, Hernández JM, Gutiérrez JL. Giant Pleomomorphoc adenoma in the parapharyngeal space: report of 2 cases. J Oral Maxillofac Surg 64:519-523, 2006.

Ruiz Laza L, Herrera Cobos J, Díaz Fernández JM, González Padilla JD, Belmonte Caro R, García Perla A, Gutiérrez Pérez JL. Manejo terapéutico inicial de las heridas por arma de fuego en el territorio maxilofacial. Rev Esp Cir. Oral Maxilofac 2006; 28: 277-286

## Cirugía Pediátrica

Núñez Núñez R, Galán Gómez E, Moreno Hurtado C, Romero Albillo A, Santamaría, Ossorio JI. Poliposis adenomatosa familiar: Síndrome de Gardner. Cir. Pediatr. 2006 Apr; 19(2):111-4.

## Cirugía Torácica

León Medina D, García Barajas S. Fibrinolisis intrapleural: indicaciones y procedimientos. Neumosur 2006; 18(2): 103-108.

León Medina D, García Barajas S. Estadificación quirúrgica en el carcinoma broncogénico [resumen]. Neumosur 2006; 18 (1): 45

León Medina D, García Barajas S. Discrepancia entre la estadificación clínica, quirúrgica y quirúrgica-patológica en el carcinoma broncogénico [resumen]. Arch Bronconeumol 2006; 42(Espec Congr): 77 .FI 1.401

Becerra A, Muñoz G, Negrete N, García S, León D, Gallego JM. Optimizing mechanical ventilation on palmar hyperhidrosis [resumen]. Eur J Anesthesiol suppl 2006; 37:71.FI 1,126

García de Vinuesa G, Mateos L, Antona MJ, Gutiérrez JA, García Barajas S, León D, Márquez FL. Estudio descriptivo sobre tabaquismo en pacientes de la planta de hospitalización del servicio de neumología y cirugía torácica del Hospital Infanta Cristina. Revisión anual [resumen]. Arch Bronconeumol. 2006; 18.FI 1.401

## Dermatología

Chaves AJ, Merchán-García R, Fernández-Recio JM, Rodríguez-Navado I, de Argila D. Queratosis linear con ictiosis congénita y queratodermia esclerosante (síndrome KCLICK). Actas Dermosifiliogr. 2006 Jun; 97(5):342-4.

De Argila D, Rodríguez-Vidigal FF. Diagnóstico y tratamiento empírico de las lesiones ulceradas en el área genital. Medicine, 2006; 9.

Argila D, Rodríguez-Navado I, Chaves A, Catalina I, Muñoz Sanz A. Lesión indolente en varón infectado por el VIH. XXXIV Congreso Nacional de Dermatología. Madrid 25-27 de mayo, 2006.

## Enfermería

Benavente Sanguino MJ, Gallardo Berrocal MC, Méndez Zama A, Gracia Fuentes JM, Hidalgo Ortega J, Morgado Villaverde M. El duelo: asignatura pendiente para enfermería. E.ducare [revista en internet] 2006 dic (31): [9 páginas]. Acceso en: <http://www.educare21.net>

## Farmacia

Farmacia Artículo de revista Marín Clavo S, Estepa Alonso MJ, Rangel Mayoral JF. Integración del farmacéutico hospitalario en un centro socio-sanitario. O.F.I.L. 2006; 16;(2): 46-53

## Gestión - Administración

Vega Calderón M. Plan integral de alimentación de Badajoz [entrevista]. Hospital hostelero. 2006; 3(14):6-8

Vega Franco JM. Un ejemplo de Lavandería Hospitalaria eficaz. Hospital hostelero. 2006; 3(18):42-46

## Inmunología

Vargas ML, Rodríguez C, Mora F, Sacristán B. Resultados del Taller de Autoinmunidad de la Sociedad Española de Inmunología. Inmunología. 2006; 25 (en prensa)

Campillo Álvarez JE, Carmona García MI, Pérez Patrón G, Vargas Pérez L, Pulido Bueno F, Torres Asensio MD. El pimentón de la Vera: un condimento muy saludable. Eurocarne 2006, 47: 71-7

## Medicina Familiar y Comunitaria

Maynar Mariño MA, Maynar Mariño I. Adenoma pleomorfo. A propósito de 3 casos. Formación Médica Continuada. 2006; 13(2):106-7.

Caballero Carrasco A, López MD, Blasco Montero R, Almeida Rebollo JP. Diagnóstico diferencial del estreñimiento crónico. A propósito del pseudomixoma peritoneal. SEMERGEN. 2006; 32(9):449-52.

Blasco Montero R. La guardia de un residente... en pasos. FORUM 4. 2006; 3:27.

Blasco Montero R. Y después del verano, qué FORUM 4. 2006; 4:25

Correa González N, Macias Corbacho A. Granuloma eosinófilo. Forum 4. 2006; 2(4).

Correa González N, Macias Corbacho A, Trinidad Ramos G. Síncope de origen cardiogénico: Síndrome de WPW. SEMERGEN. 2006; 32 (6).

Correa González N, Macias Corbacho A. Diagnóstico a primera vista "Nevo de Becker". Jano, Medicina y Humanidades. 2006; 1616.

Barquero Romero J, Maldonado Vizuet JA, Arrobas Vacas J. Síndrome del QT largo adquirido y tromboembolia pulmonar aguda. Med Clin (Barc). 2006; 126(2):75-9.FI 1.074

Brotos C, Ariño A, Borrás I, Buitrago F, González ML, Kloppe P, Orozco D, Pepió JM, Rodríguez P, Rodríguez AI, por el equipo investigador del estudio PREseAP. Aten Primaria 2006; 37:295-298.





Buitrago F, Galán ME, Garrote T. Reconocer y abordar el maltrato al anciano. Formación Médica Continuada. 2006; 13:370-376.

Cañón L, Cruces E, Fernández A, Buitrago F. Validez de las ecuaciones Framingham-REGICOR y DORICA en la población diabética de un centro de salud. Aten Primaria 2006; 38:241-242.

Pozuelos J, Molina L, Díaz N, Buitrago F. Prevalencia de enfermedad renal oculta en hipertensos. Nefrología 2006; 26:660-661.FI 0.466

Buitrago Ramírez F, Cañón Barroso L, Díaz Herrera N, Cruces Muro E, Bravo Simón B, Pérez Sánchez I. Comparación entre la tabla del Score y la función Framingham-Regicor en la estimación del riesgo cardiovascular en una población urbana seguida durante 10 años. Med Clin (Barc). 2006 Sep 16; 127(10):368-73.FI 1.074

## Medicina Interna

Barquero-Romero J, Rodríguez Vázquez C, Arrobas Vacas I. Rabdomiolisis por gemfibrozilo en un paciente con hipotiroidismo inadvertido. An Med Interna. 2006; 23(10):504-5.

Barquero-Romero J, Bureo Dacal JC, Martín Cordero P, Pimentel Leo J. Sarcoma de Kaposi clásico. Med Clin (Barc). 2006 Oct 21; 127(15):600. FI 1.074

Barquero-Romero J, Chaves-Álvarez AJ, Catalina-Fernández I, López-Cortezon C. Púrpura de Schonlein-Henoch en una paciente embarazada. Med Clin (Barc). 2006; 127(7):276-7.FI 1.074

Barquero-Romero J, Rodríguez Vázquez C. Carotenodermia en una paciente con colitis ulcerosa. Gastroenterol Hepatol. 006; 29(7):431.

Barquero-Romero J, Arrobas-Vacas J, López-Santamaría JL, López-Santamaría C. Bradicardia sinusal asociada a la administración oral de mesalazina. Med Clin (Barc); 2006; 126(16):639. FI 1.074

Barquero-Romero J, Maldonado-Vizúete JA, Arrobas-Vacas J. Síndrome del QT largo adquirido y tromboembolia pulmonar aguda. Med Clin (Barc). 2006 Jan 21; 126(2):78.FI 1.074

Barquero-Romero J. Carbón activado y "falsas melenas" [carta]. Gastroenterol Hepatol. 2006; 29(1):61-2.

Barquero-Romero J. Ginecomastia por finasterida. Semergen. 2006; 32(9):470-1.

Barquero Romero J, Maldonado Vizúete JA, Arrobas Vacas J. Síndrome del QT largo adquirido y tromboembolia pulmonar aguda. Med Clin (Barc). 2006; 126(2):75-9.FI 1.074

## Medicina Nuclear

Serrano J, Rayo JI, Infante JR, Domínguez ML. Lorenzana L, Porrás JL. Cabezudo JM. García-Bernardo L, Sánchez-Sánchez R. Neurocirugía radiodirigida, una aplicación novedosa de la Medicina Nuclear. Rev Esp Med Nucl 2006; 2 (3):184.

Maldonado A, Suárez JP, Sancho JF, Rayo JI. Aportación de la imagen PET-CT a la patología oncológica de cabeza y cuello. Acta ORL Esp. 2006(56):453-458.

Serrano J, Rayo JI Infante JR, ML Domínguez ML, García L. Neurocirugía radiodirigida en tumores cerebrales. Resultados preliminares. Rev Esp Med Nucl Supl 2006; 25: 57

Serrano J, Rayo JI, JR Infante, Domínguez ML, Sánchez. Densidad de transportadores de Dopamina en el sistema nigroestriado en pacientes sin parkinsonismo con loflupano-1123. *Rev Esp Med Nucl Supl* 2006; 25: 47.

Rayo JI, Serrano J, Infante JR, Domínguez ML, García L. PET-CT. Documento de información a pacientes y consentimiento informado para Extremadura y Alentejo. *Rev Esp Med Nucl Supl*. 2006; 25: 36.

Rayo JI, Domínguez ML, García L, Serrano J, Infante JR. Cirugía radiodirigida del osteoma osteoide. *Rev Esp Med Nucl Supl*. 2006; 25:56.

Maldonado A, González J, Ortega F, Rayo JI, Herráez R, Díaz M, Tomás JF, Sancho JF. Importancia de la imagen PET\_CT en la interpretación de estudios PET en linfoma [resumen]. *Rev Esp Med Nucl Supl*. 2006; 25: 4242.

Maldonado A, González J, Martín M, Zapatero J, ML Domínguez ML. Importancia de la imagen PET\_CT en la interpretación de estudios PET en la estadificación del cáncer de pulmón no microcítico [resumen]. *Rev Esp Med Nucl Supl*, 2006 (25): 43.

Infante JR, Rayo JI, Serrano J, Domínguez ML, García L, Sánchez R: Adult medulloblastoma relapse visualized by In-111 octreotide scintigraphy. *Clin Nucl Med* 2006; 31(10): 633.FI 1.800

## Nefrología

Martín MV, Barroso S, Herráez O, De Sande F, Caravaca F. Cistatina C como estimador de la función renal en estadios avanzados de enfermedad renal crónica. *Nefrología* 2006; 26(4):433-438.FI 0,466

Robles NR, Alcázar R, González Albarrán O, Honorato J, Acha J, de Álvaro F, Fernández Gallego V, Gómez García P, López de la Torre M, Martínez Castelao A, Romero R. Manejo práctico de antidiabéticos orales en pacientes con enfermedad renal. *Nefrología* 2006; 26(5): 538-558.FI 0,466

Caravaca F, Martín MV, Barroso S, Ruiz B, Hernández-Gallego R. Do inflammatory markies add predictive information of death beyond that provided by age and comorbidity in chronic renal failure patients?. *Nephrol Dial Transplant*. 2006;211: 575-1581.FI 2,976

Luna E, Cubero JJ, Hernández Gallego R, Barroso S, Caravaca F, García MC, Sánchez-Casado E. Evolution of suboptimal renal transplantations: experience of a single Spanish center. *Transplant Proc*. 2006 Oct; 38(8):2394-5.FI 0,799

Roberto Robles N, Velasco J, Mena C, Angulo E, Garrote T; MICREX Study. Microalbuminuria en pacientes diabéticos y en pacientes con hipertensión arterial: estudio de una cohorte de 979 pacientes *Med Clin (Barc)*. 2006 Nov 25;127(20):761-4.FI 1.074

Robles NR, Cancho B, Barroso S, Martín MV, Sánchez Casado E. Untoward effects of chronic dual renin-angiotensin system blockade: influence of previous chronic renal failure. *Int J Clin Pract*. 2006 Sep; 60(9):1035-9.FI 1.143

Barroso S, Martínez JM, Martín MV, Rayo I, Caravaca F. *Nefrología*. 2006; 26(3):344-50.FI 0.466

Caravaca F. Cistatina C: sí pero... [Editorial]. *Nefrología*. 2006; 26(4):421-25.FI 0,466

## Neumología

Gutiérrez Lara JA, Márquez Pérez FL, Antona Rodríguez MJ, García de Vinuesa Calvo G, Sanz Cabrera A, Fuentes Otero FJ. Actitudes, prevalencia y conocimientos en tabaquismo entre los médicos residentes del hospital Infanta Cristina de Badajoz [resumen]. *Neumosur* 2006; 18:35.



Gutiérrez Lara JA, Márquez Pérez FL, Rodríguez Blanco I, Antona Rodríguez MJ, García de Vinuesa Calvo G, Sanz Cabrera A, Fuentes Otero FJ. Antecedentes de tabaquismo y consejo antitabaco en informes de alta de pacientes ingresados en una planta de neumología [resumen]. *Neumosur* 2006; 18:1.

Gutiérrez Lara JA, Garrido Romero JJ, Mateos Caballero L, Cordero Montero P, Antona Rodríguez MJ, García de Vinuesa G, Sanz Cabrera A, Márquez Pérez FL. Estado nutricional, grado de disnea, capacidad de ejercicio y calidad de vida en una población de pacientes con EPOC [resumen]. *Neumosur* 2006; 18:37.

Antona MJ, Mateos L, Gutiérrez JA, García de Vinuesa G, Sanz Cabrera, Márquez FL, FJ Fuentes Otero. Prevalencia de tabaquismo en 300 pacientes diagnosticados de SAOS mediante poligrafía cardiorrespiratoria en Hospital Infanta Cristina de Badajoz [resumen]. *Neumosur*. 2006; 18:33.

García de Vinuesa G, Mateos L, Antona MJ, Gutiérrez JA, García Barajas S, León D, Márquez FL. Estudio descriptivo sobre tabaquismo en pacientes de la planta de hospitalización del servicio de neumología y cirugía torácica del Hospital Infanta Cristina. Revisión anual [resumen]. *Arch Bronconeumol*. 2006; 18:FI 1.401

Antona Rodríguez MJ. Tomografía axial computerizada de tórax: principales patrones radiológicos. Papel de la RNM en el estudio de la patología torácica. *Revista Neumosur* 2006; 18 (2 supl 1): 13-17.

## Neurocirugía

Ortega-Martínez M, Cabezudo JM, Fernández-Portales I, Gómez-Perals L, Rodríguez-Sánchez JA, García-Yagüe L, Porras LF, Lorenzana LM, Ugarriza F, Pineda-Palomo M, Bernal-García LM. Abscesos piógenos encefálicos: Nuestra experiencia en 60 casos consecutivos. *Neurocirugía* 2006; 17(1):22-33. FI 0.232

Ortega-Martínez M, Cabezudo JM, Fernández-Portales I, Gómez-Perals L, Bernal-García LM. Hernias. *Neurocirugía (Astur)*. 2006 Aug; 17(4):333-8; discusión 339. FI 0.232

Ugarriza F, Bernal-García LM, Lorenzana LM, Ortega-Martínez M, Porras LF, Cabezudo JM.

Luxación pura de facetas articulares T11-T12 sin secuelas neurológicas. Caso clínico. *Neurocirugía (Astur)*. 2006 Jun; 17(3):261-5; discussion 266. FI 0.232

Ortega-Martínez M, Cabezudo JM, Fernández-Portales I, Gómez-Perals L,

Rodríguez-Sánchez JA, García-Yagüe L, Porras LF, Lorenzana LM, Ugarriza F,

Pineda-Palomo M, Bernal-García LM. Abscesos piógenos encefálicos. Nuestra experiencia en 60 casos consecutivos. *Neurocirugía (Astur)*. 2006 Feb; 17(1):23-33; discussion 33. FI 0.232

## Neurología

Durán D, Velicia MR, Querol MR. Clasificación de los trastornos de la marcha. *Revista Española de Trastornos del Movimiento* 2006; 1: 6-11.

Serrano S, del Ser T. Deterioro cognitivo tras el ictus. *Continua Neurológica* 2006; 5: 91-111.

Aguirre J. Caso clínico en cefalea. Trombosis recurrente de senos venosos cerebrales tras punción lumbar y derivación ventrículo peritoneal. *Revista Kranion*. En prensa.

Marcos MM, Portilla JC, Porras LF, Gómez-Perals L. Pseudoemesis gravídica causada por angioma venoso cerebral complicado. *Neurología* 2006, 21(2): 92-95

## Otorrinolaringología

Pino Rivero V, Rejas Ugena E, Trinidad Ruiz G, González Palomino A, Pantoja Hernández CG, Blasco Huelva A. Hemangioma orbitario del borde orbitario interno. Importancia de la exploración ORL y opciones terapéuticas. *An Otorrinolaringol Ibero Am.* 2006;33(1):79-84.

Pino Rivero V, González Palomino A, Pantoja Hernández CG, Marcos García M, Trinidad Ruiz G, Marqués Rebollo L, Blasco Huelva A. Relación entre la amigdalitis de repetición y la enfermedad de Berger. Descripción de un caso y revisión de la literatura. *An Otorrinolaringol Ibero Am.* 2006; 33(1):65-70.

Pino Rivero V, Pantoja Hernández CG, González Palomino A, Trinidad Ruiz G, Marcos García M, Guerra Camacho M, Blasco Huelva A. Parotiditis aguda supurada bilateral en adultos. Hallazgos clínicos y microbiológicos en 1º pacientes ingresados. *An Otorrinolaringol Ibero Am.* 2006; 33(1):57-64.

Pino Rivero V, González Palomino A, Pantoja Hernández CG, Trinidad Ruiz G, Marqués Rebollo L, Blasco Huelva A. Angioma cavernoso pónico (cavernoma) con manifestaciones ORL iniciales. *An Otorrinolaringol Ibero Am.* 2006;33(1):35-40

Pino Rivero V, Marcos García M, González Palomino A, Pantoja Hernández CG, Trinidad Ruiz G, Pardo Romero G, Blasco Huelva A. Ventajas de la determinación intraoperatoria de la hormona paratiroidea (PTH) en la cirugía del hiperparatiroidismo. *An Otorrinolaringol Ibero Am.* 2006; 33(1):17-25.

Pino Rivero V, Trinidad Ruiz G, González Palomino A, Pantoja Hernández CG, Keituqwa Yañez T, Marqués Rebollo L, Blasco Huelva A. Paraganglioma del foramen yugular presentándose inicialmente con vértigo aislado. *An Otorrinolaringol Ibero Am.* 2006; 33(1):9-15.

Pino Rivero V, González Palomino A, Pantoja Hernández CG, Trinidad Ruiz G, Pardo Romero G, Montero García C, Blasco Huelva A. Manifestaciones otorrinolaringológicas del síndrome de Churo-Strauss. Descripción de un caso y revisión de la literatura. *An Otorrinolaringol Ibero Am.* 2006; 33(1):1-7

## Pediatría

Cáceres-Marzal C, Vaquerizo J, Galán E, Fernández S. Early mitochondrial dysfunction in an infant with Alexander disease. *Rev Neurol.* 2006 Oct; 35(4):293-6. FI 0.391

Vaquerizo-Madrid J, Estévez-Días F, Díaz-Maillo I. Revisión del modelo de alerta e intervención psicolingüística en el trastorno por déficit de atención e hiperactividad. *Rev Neurol.* 2006 Feb 13; 42 Suppl 2:S53-61. FI 0.391

## Psiquiatría

Martín MV, Barroso S, Herráez O, De Sande F, Caravaca F. Cistatina C como estimador de la función renal en estadios avanzados de enfermedad renal crónica. *Nefrología* 2006; 26(4):433-438. FI 0,466

## Unidad Cuidados Paliativos

Redondo Moralo MJ, Cuervo Pinna MA. Síntomas respiratorios en cuidados paliativos. *Aten Primaria.* 2006 Nov 1; 38 Suppl 2:38-46.



## Unidad Patología Infecciosa

Muñoz Sanz A, Rodríguez Vidigal FF, Domingo P. Patogenia de la lipodistrofia y de las alteraciones metabólicas asociadas a la infección por el VIH. *Med Clín* 2006; 127: 465-474.FI 1.074

Polo R, José G, Martínez E, Álvarez J, Arévalo JM, Asensi V, Canoves D, Cáncer E, Collazos J, Estrada V, Gómez-Candela C, Johnston S, Locutur J, López-Aldeguer J, Lozano F., Miralles C, Muñoz-Sanz A, Ortega E, Pascua J, Pedro E, Pulido F. Recomendaciones de GEAM/SPNS sobre el tratamiento de las alteraciones metabólicas y morfológicas en el paciente con infección por VIH. *Enferm. Infecc Microbiol Clin* 2006; 24: 96-117.FI 0.905

Muñoz Sanz A. Tratamiento antirretrovírico tardío de efímera eficacia. *Med Clín (Barc)* 2006; 127: 237.FI 1.074

## Unidad de Patología Infecciosa

Muñoz Sanz A, Vera Tomé A, Rodríguez Vidigal FF. Varón de 42 años con síndrome febril de dos semanas de duración (Caso clínico). *Medicine* 2006: 3621-3623.

Vera Tomé A, Rodríguez Vidigal FF, Muñoz Sanz A. Infecciones por gonococo. *Medicine* 2006: 3585-3590.

Rodríguez Vidigal FF, Vera Tomé A, Muñoz Sanz A. Leptospirosis. *Medicine* 2006: 3571-3576.

Muñoz Sanz A. Enfermedad (borreliosis) de Lyme. *Medicine* 2006: 3577-3584.

Diagnóstico y tratamiento empírico de las lesiones ulceradas en el área genital. De Argila D, Rodríguez-Vidigal FF. *Medicine*, 2006; 9

Diagnóstico y tratamiento empírico de las cervicitis y vaginitis. Gaspar MP, Vera A. *Medicine*, 2006; 9

Argila D, Rodríguez-Nevado I, Chaves A, Catalina I, Muñoz Sanz A. Lesión indolente en varón infectado por el VIH. XXXIV Congreso Nacional de Dermatología. Madrid 25-27 de mayo, 2006.

## PUBLICACIONES EN LIBROS

### CAPÍTULOS DE LIBROS

#### Cirugía General

Vinagre Velasco LM. Anatomía quirúrgica de la mama. En: ADAN. Cirugía de la mama. Madrid: Asociación Española de Cirujanos; 2006. p. 27-38.

Fernández Lázaro JA, Amaya Antúnez JL, Correa Antúnez MI. Tumores malignos infrecuentes de la mama. En: ADAN. Cirugía de la mama. Madrid: Asociación Española de Cirujanos; 2006. P.301-309.

Téllez de Peralta, FJ. Seguimiento y control del cáncer de mama operado. En: Cirugía de la mama. Madrid: Asociación Española de Cirujanos; 2006. P.325-332

#### Endocrinología

Luengo Pérez LM, Márquez Armenteros AM, González Toro D. Nutrición en los errores innatos de las proteínas. En: Bellido Guerrero D, de Luis Román DA, Manual de Nutrición y Metabolismo. Madrid: Díaz de Santos, 2006; p.191-201.

Luengo Pérez LM, Blesa Sierra A, Muñoz Sanz A. Nutrición y SIDA. En: Bellido Guerrero D, de Luis Román DA (eds). Manual de Nutrición y Metabolismo. Madrid: Díaz de Santos, 2006;; p.365-374.

Luengo Pérez LM, Blesa Sierra A, Muñoz Sanz A. Nutrición y metabolismo. En: Bellido Guerrero D, de Luis Román D (eds). Manual de Nutrición y Sida. Madrid: Díaz de Santos, 2006: 365-374

#### Neumología

Márquez Pérez FL, Garrido Romero JJ. El consumo de tabaco como un proceso. En: Jiménez Ruiz CA, Fagerström KO. Tratado de Tabaquismo. Madrid: Aula Médica Ediciones; 2006. P29-40.

Garrido JJ, Pérez AM, Antona MJ. Bases fisiopatológicas del tratamiento del SAOS con VMNI. En Esquinas A. Tratado de Ventilación Mecánica no Invasiva. Madrid: Aula Medica; 2006

García de Vinuesa Calvo G, Antona Rodríguez MJ, Gutiérrez Lara JA, Sanz Cabrera A. Infiltrado alveolar de larga evolución. En: Casos clínicos de residentes de Neumología y Cirugía Torácica. Madrid: Editorial Luzan 5; 2006. p300-302.

Gutiérrez Lara JA, Antona Rodríguez MJ, García de Vinuesa Calvo G, Sanz Cabrera A. Insuficiencia respiratoria progresiva en un paciente con silicosis. En: Casos clínicos de residentes de Neumología y Cirugía Torácica. Madrid: Editorial Luzan 5; 2006. P303-06.

Antona Rodríguez MJ, Gutiérrez Lara JA, García de Vinuesa Calvo G, Sanz Cabrera A. Varón con síndrome febril, derrame pleural y anemia. En: Casos clínicos de residentes de Neumología y Cirugía Torácica. Madrid: Editorial Luzán 5; 2006. P.332-34.



Sanz Cabrera A, Antona Rodríguez MJ, Gutiérrez Lara JA, García de Vinuesa Calvo G. Nódulos pulmonares múltiples. En: Casos clínicos de residentes de Neumología y Cirugía Torácica. Madrid: Editorial Luzán 5; 2006, p.297-99.

Fuentes Otero F. Síndrome de Apnea Obstructiva del Sueño (SAOS). En: Castillo Gómez J. Lo que debes conocer sobre tu enfermedad. Manual para pacientes respiratorios crónicos y familiares. Madrid: Arán; 2006. P29-32.

Rodríguez Blanco I. Indicación de Oxigenoterapia en Fase Estable. En: Echave Sustaeta JM, Ricardo García Luján R, Sayas J. EPOC moderado: Experiencias en Neumología. Madrid: Drug Farma; 2006. P235-238.

Fuentes Otero F, Márquez Pérez FL, Garrido Romero JJ. Capítulo 8. Malformaciones congénitas del aparato respiratorio. En: Pérezagua Clamagirand C, coordinador. Tratado de Medicina Interna. Madrid: Ariel, 2006.

Participación ensayo clínico HERMES "Efecto del roflumilast sobre la tasa de exacerbaciones en pacientes EPOC" Altana.

## Neurología

Portilla JC, Pon MA, Castañón R Durán C. La corteza cerebral. Síndromes amnésicos. Trastornos del lenguaje. Apraxias. Agnosias. Síndromes lobares. Síndromes de desconexión ínter hemisférica. En A. Frank, Matías Guiu J, Martínez E, coordinadores. Manual del Médico Residente de Neurología. Madrid: Sociedad Española de Neurología; 2006 p.157-176.

Aguirre J. La cefalea de tensión. En Mateos V. Libro del X Curso Nacional de Cefaleas. Madrid: Ergón; 2006. P.127-136.

## Radioterapia

Diagnóstico y evolución del dolor en la práctica clínica de oncología radioterápica. En: Casos Clínicos. Caso Clínico 54. 2006.

Cáncer de cavidad oral y senos paranasales. En: Volúmenes Blanco en radioterapia conformada 3D. Madrid: Sociedad Española de Oncología radioterápica, 2006.

## Unidad de Patología Infecciosa

Muñoz Sanz A, Piédrola Angulo G. Infecciones por Bacillus. En: Tratado SEIMC de Enfermedades Infecciosas y Microbiología Clínica. Auxina Ruiz V, Moreno Guillén S (eds). Madrid: Editorial Médica Panamericana 2006; capítulo 42: 457-462.

Luengo Pérez LM, Blesa Sierra A, Muñoz Sanz A. Nutrición y metabolismo. Bellido Guerrero D, de Luis Román D (eds). En: Manual de Nutrición y Sida. Madrid: Díaz de Santos, 2006: 365-374

Muñoz Sanz A. Alteraciones morfológicas (II): Etiopatogenia y clínica. En: Efectos adversos del tratamiento antirretrovírico. Segunda edición. Lozano F (ed). Madrid: Lippincott Williams & Wilkins 2006: 96-115.

## LIBROS COMPLETOS

### Alergología

Moreno Corchero A, Muñoz Rodríguez AF, Silva Palacios I, Tormo Molina R, Gonzalo Garijo MA. Aerobiología en Extremadura. El polen en la atmósfera de la ciudad de Mérida. Cáceres: Universidad de Extremadura. Servicio de Publicaciones, 2006.  
ISBN 84-7723-690-9

### Gestión - Administración

López Martínez JB, Vega Calderón M, directores. Manual de Cocina (recetario). 2ª ed. Badajoz: Complejo Hospitalario Universitario de Badajoz, D.L. 2006

### Medicina Familiar y Comunitaria

López Acedo A, Flores Morgado T, Cambero Flores MI. Documento de apoyo a las actividades de educación para la salud de HTA. Documento 6. Mérida: Junta Extremadura; 2006.

### Unidad de Patología Infecciosa

Muñoz Sanz A. Brevísimas relaciones de la construcción de la Infectología de Badajoz. Badajoz: ACEI, 2006.





## SESIONES CLÍNICAS

### Medicina Nuclear

Título: Ganglio Centinela de mama.

Lugar: Unidad Cirugía de mama. Hospital Perpetuo Socorro.

Fecha: Marzo 2006

Título: Carcinoma Microcítico de Pulmón

Lugar: Comité de Tumores. Hospital Infanta Cristina.

Fecha: Abril 2006

Título: PET-CT y uso tutelado

Lugar: Comité de Tumores. Hospital Infanta Cristina.

Fecha: Abril 2006

Título: Tratamiento radioinmunoterápico en linfomas

Lugar: Servicio de Hematología. Hospital Infanta Cristina.

Fecha: Mayo 2006

Título: Imágenes paramétricas de amplitud y fase; análisis de Fourier.

Lugar: Sesiones Clínicas Generales de Cardiología

Fecha: Febrero 2006

Título: Estudios en Medicina Nuclear. Curso de Formación de Residentes.

Lugar: Hospital Perpetuo Socorro

Fecha: Enero 2006

## COMUNICACIONES

### Alergología

Gonzalo Garijo MA, Cordobés Durán C, Mangas Santos RM, Pérez Calderón R, Moreno Gastón I. Reacción de hipersensibilidad tardía por bemiparina. XXV Congreso de la SEAIC. Valencia, 25-28 octubre 2006.

Moreno Gastón I, Gonzalo Garijo MA, Mangas Santos RM, Cordobés Durán C, Lamilla Yerga AM. Productos de herbolario como alérgenos. XXV Congreso de la SEAIC. Valencia, 25-28 octubre 2006.

Pérez Calderón R, Gonzalo Garijo MA, Lamilla Yerga AM, Cordobés Durán C, Mangas Santos RM, Moreno Gastón I. Angioedema por lisozima como alérgeno oculto. XXV Congreso de la SEAIC. Valencia, 25-28 octubre 2006.

Pérez Calderón R, Gonzalo Garijo MA, Bartolomé Zavala B, Lamilla Yerga AM, Mangas Santos RM, Moreno Gastón I. Urticaria de contacto ocupacional por poleo. XXV Congreso de la SEAIC. Valencia, 25-28 octubre 2006.

Mangas Santos RM, Bobadilla González P, Cordobés Durán C, Gonzalo Garijo MA, Lamilla Yerga AM, García Menaya JM. Rinorrea por fístula de líquido cefalorraquídeo en un paciente con neurofibromatosis. XXV Congreso de la SEAIC. Valencia, 25-28 octubre 2006.

Cordobés-Durán C, García-Menaya JM, Lamilla Yerga AM, Mangas Santos RM, Moreno Gastón I, Bobadilla González P. Síndrome de boca ardiente. XXV Congreso de la SEAIC. Valencia, 25-28 de Octubre de 2006.

Mangas Santos RM, García Menaya JM, Cordobés Durán C, Lamilla Yerga AM, Moreno Gastón I, Bobadilla González P. Reacción anafiláctica por ingesta de litchis. XXV Congreso de la SEAIC. Valencia, 25-28 de Octubre de 2006.

Lamilla Yerga AM, Pérez Calderón R, Cordobés Durán C, Mangas Santos R M, Moreno Gastón I, Romero Rodríguez G. Exantema Fijo Ampolloso por AINES. XXV Congreso de la SEAIC. Valencia, 25-28 octubre 2006.

Gervasini G, García-Martín E, García-Menaya J, Martínez C, Herrero D, García M, Agúndez JAG. Identifications of new polymorphisms in the human L-histidine decarboxylase (HDC) gen. XX Congress of the Spanish Clinical Pharmacology Society. Puerto de la Cruz (Tenerife), Spain, October 29-November 2, 2006.

Agúndez JAG, García-Martín E, García-Menaya J, Sánchez B, Martínez C, Rosendo R. A gene polymorphism of the histamine metabolising enzyme diamine oxydase (ABP1) is related to clinical manifestations of asthma and allergic rhinitis. Congress of the Spanish Clinical Pharmacology Society. Puerto de la Cruz (Tenerife), Spain. October 29-November 2, 2006.

Gonzalo-Garijo MA, Jiménez G, Bobadilla-González P, Mangas R. Systemic reaction after intradermal tests with omeprazole and pantoprazole. XXV Congress of the EAACI. Viena, 10-14 Junio 2006.

Bobadilla-González P, Gonzalo-Garijo MA, Cordobés-Durán C. A case of contact urticaria from phenoxyethanol. XXV Congress of the EAACI. Viena, 10-14 Junio 2006.

Jiménez G, Gonzalo-Garijo MA, Cordobés C, Bobadilla P, Mangas R. Immediate reaction to mizolastine. XXV Congress of the EAACI. Viena, 10-14 Junio 2006.

García-Abujeta JL, Ferrer M, Muñoz D, Echechipia S, Gaig, P, Arces, M, Gonzalo, MA. et al. Contact sensitivity to standard series allergens in Spanish allergic patients. XXV Congress of the EAACI. Viena, 10-14 Junio 2006.

Gonzalo-Garijo MA, Bobadilla P. Ibuprofen-induced fever in Sjögren's syndrome. J Investig Allergol Immunol 2006 (4): 266-7. FI 0.875



## Cirugía Máxilofacial

Nadal Cristóbal B, Mateo Arias J, Ruiz Laza L, Moreno García C, Serrano Gil H, Morillo Sánchez AJ, Monje Gil F. Reconstrucción mandibular con colgajo osteo-muscular de peroné tras resección por Ameloblastoma Multiloculado. Congreso Ibero-Italiano de Cirugía Oral y Maxilofacial. Oporto, 2006.

Moreno García C, Monje Gil F, Serrano Gil H, Maestre Rodríguez O, Ruiz Laza L, Morillo Sánchez AJ, Mateo Arias J, Nadal Cristóbal B, Quirós Álvarez P. Carga inmediata en maxilar superior. IV Simposio de la Sociedad Española de Cirugía Bucal. Cáceres, 2006.

Serrano Gil H, Moreno García C, Monje Gil F, Maestre Rodríguez O, Ruiz Laza L, Morillo Sánchez AJ, Mateo Arias J, Nadal Cristóbal B, Quirós Álvarez P. Osteoquimionecrosis por bifosfonatos. IV Simposio de la Sociedad Española de Cirugía Bucal. Cáceres, 2006

Monje Gil F, Moreno García C, Serrano Gil H, Maestre Rodríguez O, Ruiz Laza L, Morillo Sánchez AJ, Mateo Arias J, Nadal Cristóbal B, Quirós Álvarez P. Técnica "Tent Pole". IV Simposio de la Sociedad Española de Cirugía Bucal. Cáceres, 2006.

Moreno García C, Monje Gil F, Serrano Gil H, Maestre O, Ruiz Laza L, Morillo Sánchez AJ, Mateo Arias J, Nadal Cristóbal B, Quirós Álvarez P. Carga Inmediata en maxilar superior. Algoritmo de indicaciones. XI Congreso de Cirugía Oral e Implantología. Madrid, 2006.

Serrano Gil H, Moreno García C, Monje Gil F, Maestre Rodríguez O, Ruiz Laza L, Morillo Sánchez AJ, Mateo Arias J, Nadal Cristóbal B, Quirós Álvarez P. Osteoquimionecrosis. XI Congreso de Cirugía Oral e Implantología. Madrid, 2006.

Martín Clavo S, Rangel Mayoral JF, Serrano Gil F, Puerto Pica JM, Monge Gil F, Liso Rubio FJ. Osteonecrosis del maxilar asociada al uso de ácido zoledrónico. LI Congreso Nacional de la Sociedad Española de Farmacia Hospitalaria. Málaga, 2006

## Dermatología

González Ballester D, Rodríguez Nevado I, Chávez Álvarez A, De Argila D. Síndrome de Crest. Diagnóstico a propósito de 6 casos. IX Jornadas Extremeñas de Residentes de MFyC. Badajoz, 2006.

## Enfermería

Galán García ME, Serrano Vargas MV, Nogales Martínez R, Casquero Muñoz P, Velasco Gemio C, Cañón Barroso L. Evaluación de la eficacia de un programa de prevención secundaria de la enfermedad cardiovascular en Atención Primaria. I Congreso Extremeño de Atención Primaria. Mérida, 2006.

Hurtado González MC, Rodríguez Carmona MC, Castro Caballero MS. Pie metatarso-varo congénito. I Congreso Nacional de Fisioterapia Infantil. Universidad Alcorcón (Madrid), 2006.

Gil Marti J, Ambel Albarrán F, Pérez Sias MC, Barahona Antoranz P. Calidad de vida profesional en trabajadores de plantas de hospitalización de Medicina Interna. III jornadas de supervisores y encargados del SES. Llerena (Badajoz), 2006.

Del Viejo Marroquín R, Estudio de los factores influyentes en la relación interpersonal entre profesionales hijos y nuevos en las unidades de Neonatología y u.c.i.p.n. XXVII Congreso de la Asociación Nacional de Cuidados Intensivos. Jerez de la Frontera (Cádiz), 2006.

Sanguino Galván MS, Moragriega Torrado MJ, Sayazo Atalaya MP, Álvarez Moreno M J. Mas confort menos estrés. XXVII Congreso de la Asociación Nacional de Cuidados Intensivos Pediátrica y Neonatales. Jerez, 2006.

Benavente Sanguino MJ, Gallardo Berrocal MC, Gracia Fuentes JM, Hidalgo Ortega J, Méndez Zama A, Morgado Villaverde M. El duelo asignatura pendiente en enfermería. XVIII Congreso Neumosur Enfermería. El Rompido. Huelva, 2006

Benavente Sanguino MJ, Gallardo Berrocal MC, Gracia Fuentes JM, Hidalgo Ortega J, Méndez Zama A, Morgado Villaverde M. Necesidad de formación ante situaciones de duelo en enfermería. VI Congreso Nacional de la Sociedad Española de Cuidados Paliativos. San Sebastián, 2006.

Garlitos Zorro T. Educación sanitaria para la prevención de Úlceras Arteriales. XVIII Congreso Nacional de Angiología y Cirugía Vasculat. Madrid, 2006

Garlitos Zorro T, Siñuela Martín MJ, Padilla Montaña MJ, Padilla Montaña A, Palacios Lestón P, Machos Morales S, Gordillo Giles Y, Villar Cabezas A, Sánchez Garrido C, Vázquez Cabrera C. Coordinación entre niveles asistenciales. III Jornada de Supervisores y Encargados del SES. Llerena, 2006.

Garlitos Zorro T, Siñuela Martín MJ, Padilla Montaña MJ, Padilla Montaña A, Palacios Lestón P, Machos Morales S, Gordillo Giles Y, Villar Cabezas A, Sánchez Garrido C, Vázquez Cabrera C. ¿Crear o no crear lo que nos cuenten?. La Objetividad de la experiencia en un caso clínico. VI Simposio Nacional Sobre úlceras por presión y heridas crónicas, Zaragoza, 2006.

Utrero Codosero A, Rodríguez Reyes P, Jurado Díaz C, González Cáceres M, Hoyos del Viejo ME, Márquez Pérez FL. Oxigenoterapia crónica domiciliaria en internos en instituciones cerradas versus domicilio. Características diferenciales. XVIII Congreso Neumosur de Enfermería. Huelva, 2006

## Farmacia

Rangel Mayoral JF, Fernández JL, Liso Rubio FJ. Implementation of a Database for Registering and Analysing Pharmacist's Clinical Interventions. XL Congress of the European Association of Hospital Pharmacists. Geneva, 2006.

Fernández JL, Estepa Alonso MJ, Rangel JF, Maciá E, García AJ, Liso FJ. Design and Use of a Database for personal Digital Assistants to follow the pharmacokinetic Course of Patients Receiving Digoxin . XI Congress of the European Association Hospital Pharmacists. Geneva, 2006.

Martín Clavo S, Groiss J, Rangel JF, Santos I, Liso J. Drug Use Evaluation of Bortezomib in Patients with multiple myeloma. XI Congress of the European Associations Hospital Pharmacists. Geneva, 2006.

Luis Fernández J, Rangel Mayoral JF, Estepa Alonso MJ, Liso Rubio FJ. Déficit de vitamina B12 en ancianos: A propósito de un caso. XII Congreso de Organización de Farmacéuticos Ibero-latinoamericanos. Colombia, 2006.

Luis Fernández J, Rangel Mayoral JF, Estepa Alonso MJ, Liso Rubio FJ, Rubio FJ. Estudio de la medicación al alta: adhesión a la guía farmacoterapéutica del hospital. XII Congreso de la organización de farmacéuticos ibero-latinoamericanos. Colombia, 2006.

Martín Clavo S, Rangel Mayoral JF, Serrano Gil F, Puerto Pica JM, Monge Gil F, Liso Rubio FJ. Osteonecrosis del maxilar asociada al uso de ácido zoledrónico. LI Congreso Nacional de la Sociedad Española de Farmacia Hospitalaria. Málaga, 2006.

Medina Comas R, Estepa Alonso MJ, Maciá Botejara E, García de LLana F; Rangel Mayoral JF, Liso Rubio FJ. Colaboración del Farmacéutico en planta para el uso seguro y de calidad de fármacos. Congreso Nacional de la Sociedad Española de Farmacia Hospitalaria. LI. Málaga, 2006.

Izquierdo Pajuelo MJ, Medina Comas R, Martín Clavo S, Rangel Bravo I, Rangel Mayoral JF, Liso Rubio FJ. Valoración de la adherencia en pacientes de VIH tras simplificar el tratamiento con la incorporación de nuevas asociaciones antiretrovirales. Congreso Nacional de la Sociedad Española de Farmacia Hospitalaria. LI. Málaga, 2006.



Rangel Bravo I, Groiss Buiza J, Izquierdo Pajuelo MJ, Rangel Mayoral JF, Liso Rubio FJ. Alteraciones en el metabolismo fosfocalcico atribuibles al tratamiento con imatinib. Congreso Nacional de la Sociedad Española de Farmacia Hospitalaria. LI. Málaga, 2006.

## Gestión - Administración

Trigo Guisado J. El celador parte integrante del equipo de atención sanitaria: un reto, un camino, ¿una realidad? VIII Jornadas Nacionales de Jefaturas de Celadores. Antequera, octubre 2006

Serrano Aguilera JA. Adaptación de las categorías laborales a la realidad de los tiempos actuales. VIII Jornadas Nacionales de Jefaturas de Celadores. Antequera, octubre 2006.

Vega Franco JM. Gestión de Lavanderías Hospitalarias. Congreso Nacional de Hostelería Hospitalaria. Santander, 2006

## Hematología

Tomás JF, Montalbán C, Martínez-López J, Paz J, Canales M, Díaz-Mediavilla J, et al. Inducción con Fludarabina, ciclosfosfamida y Rituximab seguida con mantenimiento con Rituximab: Resultados de un estudio prospectivo en 75 pacientes (LNHF-03). XXII Congreso Nacional de la Sociedad Española de Trombosis y Hemostasia. Granada, 27 y 28 de octubre de 2006.

Martín Clavo S, Groiss J, Rangel JF, Santos I, Liso J. Drug Use Evaluation of Bortezomib in Patients with multiple myeloma. XI Congress of the European Associations Hospital Pharmacists. Geneva, 2006

## Medicina Familiar y Comunitaria

López Acedo A, González Moreno E, Cambero Flores I. La ecografía de la vesícula biliar y vías biliares realizadas en la consulta del médico de familia. IX Jornadas Extremeñas de Residentes de Medicina Familiar y Comunitaria. Badajoz, 2006.

De Miguel Silvestre I., García Pino G, González Ballester D, Lineros Domínguez G. ¿Como afectan las guardias en la salud del residente? IX Jornadas de Residentes de MFyC. Badajoz, 2006.

Apolo Sánchez MM, Gil Martínez CM, Gragera Vara MJ, Martínez Gómez AC. Prevalencia del tabaquismo en la consulta a demanda de dos centros de salud. IX Jornadas de Residentes de MFyC. Badajoz, 2006.

López Acedo A, Cambero Flores MI, Flores Morgado T. Educación para la salud en hipertensión arterial. V Reunión de la Asociación de Riesgo cardiovascular de Extremadura. Zafra, 2006.

López Acedo A, Cambero Flores MI, González Moreno E, Moreno Manila C. Diagnóstico ecográfico de la cirrosis hepática. VII Congreso Internacional de Ecografía Clínica. Toledo, 2006.

Domínguez Trstancho D, Pérez García B, Martínez Hernández E, López Acedo A, Rubio Núñez A, Contador Mateos MJ. Formación de ecografía abdominal en Atención Primaria. XXVI Congreso de la Sociedad Española de Medicina de Familia y Comunitaria. Valencia, 2006.

Romero Cereño M, Arroyo Santana B, Batalla Rebollo N, Jiménez López Eduardo. Valoración según género del riesgo cardiovascular en pacientes hipertensos incluidos en consulta programada según los modelos de Framingham y Score. IX Jornadas Extremeñas de Residentes de MFyC. Badajoz, 2006.

Ravelo Antelo C, Vizúete Gonzalez V, De Miguel Silvestre I, Dorado Martín JJ. Prevalencia de patología crónica en un cupo de Atención Primaria. I Congreso de Atención Primaria de Extremadura. Mérida, 2006.

García Pino G, Morales Ruiz JA. Estudio de la mortalidad en una población rural en Extremadura. IX Jornadas Extremeñas de Residentes de MFyC. Badajoz, 2006.

Blasco Montero R, Caballero Carrasco A. Psicofármacos y embarazo. XIII Congreso Nacional y VII Internacional de la Medicina General Española. Valencia, 2006.

Campos MT, López L, Munuera L, Masero A. El uso de agentes condroprotectores en Atención Primaria: perfil de los pacientes. IX Jornadas Extremeñas de residentes de MFyC. Badajoz, 2006.

Campos MT, López L, Munuera L, Masero A. Caso clínico: Fractura de estrés proximal. IX Jornadas Extremeñas de residentes de MFyC. Badajoz, 2006.

Campos MT, López L, Munuera L, Masero A. Prevención de fracturas osteoporóticas. Coordinación interdisciplinar. IX Jornadas Extremeñas de residentes de MFyC. Badajoz, 2006.

Gómez Claros C, Gascó Martos B, Roldán Jiménez A, Botejara Sanz A. ¿Se han modificado las causas de mortalidad a lo largo de los años? I Congreso Extremeño de Atención Primaria. Mérida, 2006.

Gómez Claros C, Gascó Martos B, Roldán Jiménez A, Botejara Sanz A, Nogales Asensio JM. ¿Cómo referenciamos la hipertensión arterial? I Congreso Extremeño de Atención Primaria. Mérida, 2006.

Maciá Botejara E, Maynar Mariño I, García Rebollo J, Maynar Mariño MA, Pascual Montero P, Batalla Rebollo N, Castrillo Escobar V, Márquez Velázquez A. Valoración de los factores de riesgo cardiovascular en una población hipertensa sin eventos cardiovasculares previos. IV Jornadas Transfronterizas Hispano-Lusas de Medicina Interna. Elvas, 2006.

Arroyo Santana B, Batalla Rebollo N, Romero Cereño M, Jiménez López E. Valoración del riesgo cardiovascular en pacientes hipertensos incluidos en consulta programada según los modelos de Framingham y Score. IX Jornadas Extremeñas de Residentes de MFyC. Badajoz, 2006.

Vizúete González V, René Peregrino Calleja J, Fonseca Acebo E, Macías Aparicio E. La enfermedad celíaca en el Sahara: Cumplimiento de su tratamiento (dieta sin gluten) y análisis de los resultados. IX Jornadas Extremeñas de Residentes de MFyC. Badajoz, 2006.

Ortega Laureano L, Maldonado Vizúete JA, Ramírez Crucera EM, Galán García ME. Comparación de los resultados de MAPA según el método de lectura de datos utilizados: Método Cronopres versus método estándar. I Congreso Extremeño de Atención Primaria. Mérida, 2006.

Galán García ME, Serrano Vargas MV, Nogales Martínez R, Casquero Muñoz P, Velasco Gemio C, Cañón Barroso L. Evaluación de la eficacia de un programa de prevención secundaria de la enfermedad cardiovascular en Atención Primaria. I Congreso Extremeño de Atención Primaria. Mérida, 2006.

Galán García ME, Cañón Barroso L, Díaz Herrera N, Cruces Muro E, Buitrago Ramírez F, Calvo Hueros JI. Estudio comparativo de 3 tablas de riesgo coronario aplicadas a pacientes diabéticos tipo 2. I Congreso Extremeño de Atención Primaria. Mérida, 2006.

Maldonado Vizúete JA, Galán García ME, Ortega Laureano LR, Ramírez Cruceras EM. Consecuencias de la aplicación de los nuevos criterios de la Internacional Diabetes Federation (IDF) para el diagnóstico de síndrome metabólico en una consulta de MAPA. IX Jornadas de residentes de MFyC. Badajoz, 2006.

González Moreno E, Morales Ruiz JA. Indicaciones de anticoagulación en pacientes con fibrilación auricular crónica. IX Jornadas Extremeñas de Residentes de MFyC. Badajoz, 2006.

Domínguez Galea ML, Pineda Núñez LF, Caro Hurtado MI, Muñoz Jiménez MC. Hábito tabáquico y consecuencias de la nueva ley frente al tabaquismo en pacientes en un centro de salud. IX Jornadas Extremeñas de Residentes de MFyC. Badajoz, 2006.



Macias Corbacho A, Correa González N, Flores Silva MD. Estudio de prevalencia de cáncer en un cupo de Atención Primaria de la Zona de Salud de San Roque (Badajoz). I Congreso Extremeño de Atención Primaria. Mérida, 2006.

Flores Silva MD, Macias Corbacho A, Abaurrea Ortiz P, Flores Silva S. Prevalencia del uso de psicofármacos en Atención Primaria. I Congreso Extremeño de Atención Primaria. Mérida, 2006.

Martín Rodrigo JL, García Cáceres MC, Ortega Laureano L, Anselmo MS, Salguero Bodes I. ¿Existe sobrediagnóstico de HTA obtenidos mediante los distintos métodos de llegar a éste? Congreso de Sociedad Extremeña de HTA. Trujillo, 2006.

Pascual Montero P, Martínez Pacheco A, De Vera Guillén C, Maynar Mariño I., Maynar Mariño MA, Romero Cereño M. Prevalencia de obesidad en pacientes hipertensos de un centro de salud urbano. I Congreso Extremeño de Atención Primaria. Mérida, 2006.

Maciá Botejara E, Maynar Mariño I, Maynar Mariño MA, Pascual Montero P, De Vera Guillén C, Martínez Rodríguez A, Montes Salas G, Batalla Rebollo N. Prevalencia de obesidad y su relación con el riesgo cardiovascular en una cohorte de pacientes hipertensos seguidos en cuatro consultas programadas de Atención Primaria. XXVII Congreso Nacional de la Sociedad Española de Medicina Interna. Salamanca, 2006.

Roldán A, Botejara A, Abaurrea P, Gascó Blanca. Valoración del tratamiento antitrombótico en pacientes con fibrilación auricular. IX Jornadas Extremeñas de Residentes de MFyC. Badajoz, 2006.

González Ballester D, Rodríguez Nevado I, Chaves Álvarez A, De Argila D. síndrome de Crest. Diagnóstico a propósito de 6 casos. IX Jornadas Extremeñas de Residentes de MFyC. Badajoz, 2006.

González Ballester D, De Miguel Silvestre I, Ruiz Gragera N, Maynar Mariño MA. ¿Cumplimos las normas técnicas mínimas en el seguimiento de los pacientes hipertensos? IX Jornadas Extremeñas de Residentes de MFyC. Badajoz, 2006.

Márquez Velázquez A, García Pino G, Castrillo Escobar V, Lineros Dominguez G. ¿Cumplimos las normas técnicas mínimas en el seguimiento de los pacientes diabéticos? IX Jornadas Extremeñas de Residentes de MFyC. Badajoz, 2006.

Abaurrea Ortiz MP, Pérez Gragera M, Rivero Delgado A, Albarrán Sanz-Calcedo A, Ortiz Tortosa M, Matamoras Hernández D. Características y motivos de consulta atendidos en un punto de atención continuada rural. I Congreso Extremeño de Atención Primaria. Mérida, 2006.

Martín Rodrigo JL, García Cáceres MC, Pozuelos Estrada J, Abaurrea Ortiz P. ¿Mejoraría una consulta de tensión arterial errores y diagnósticos en pacientes hipertensos? IX Jornadas Extremeñas de Residentes de MFyC. Badajoz, 2006.

## Medicina Interna

Calidad de vida profesional de los trabajadores de las plantas de hospitalización de causa médica del Hospital Perpetuo Socorro de Badajoz. III Jornadas de Supervisores de Enfermería del SES. Llerena. Mayo 2006.

Barquero Romero J, Ramos Salado JL, Zurdo García JR, Saponi Coriό JM, Najarro Diez F, Ramiro y Lozano JM, Herráez García J, Alonso Peña J, Sánchez Crespo MJ. Práctica clínica habitual en la EPOC y recomendaciones GOLD en Medicina Interna. Estudio regional de Extremadura. XXVII Congreso Nacional de la Sociedad Española de Medicina Interna. Salamanca, 2006.

Barquero Romero J. Grupo EPOC de la Sociedad Española de Medicina Interna (SEMI) Recomendaciones GOLD y asistencia al paciente EPOC en la hospitalización de Medicina Interna en España. XXVII Congreso Nacional de la Sociedad Española de Medicina Interna. Salamanca, 2006.

Barquero Romero J. Grupo EPOC de la Sociedad Española de Medicina Interna (SEMI) Recomendaciones GOLD y asistencia al paciente EPOC en la hospitalización de Medicina Interna. Comparación entre comunidades autónomas. XXVII Congreso Nacional de la Sociedad Española de Medicina Interna. Salamanca, 2006.

Barquero-Romero J, García García G, Morillo Blanco L, Morales Gómez R, Ramos Salado JL. El tratamiento tuberculostático en Medicina Interna. Evolución de la indicación de tratamiento empírico en los últimos 8 años. IV Jornadas Transfronterizas de Medicina Interna. Elvas (Portugal), 2006.

Barquero-Romero J, García García G. El internista y la asistencia a las interconsultas de otros Servicios Hospitalarios en el Hospital Perpetuo Socorro de Badajoz. IV Jornadas Transfronterizas de Medicina Interna. Elvas (Portugal), 2006.

Maciá Botejara E, Maynar Mariño I, García Rebollo J., Maynar Mariño MA, Pascual Montero P, Batalla Rebollo N, Castrillo Escobar V, Márquez Velazquez A. Valoración de los factores de riesgo cardiovascular en una población hipertensa sin eventos cardiovasculares previos. IV Jornadas Transfronterizas Hispano-Lusas de Medicina Interna. Elvas (Portugal), 2006.

Maciá Botejara E, Maynar Mariño I, Maynar Mariño MA, Pascual Montero P, De Vera Guillén C, Martínez Rodríguez A, Montes Salas G, Batalla Rebollo N. Prevalencia de obesidad y su relación con el riesgo cardiovascular en una cohorte de pacientes hipertensos seguidos en cuatro consultas programadas de Atención Primaria. XXVII Congreso Nacional de la Sociedad Española de Medicina Interna. Salamanca, 2006.

## Medicina Nuclear

Serrano J, Rayo JI, Infante JR, Domínguez ML, García L. Neurocirugía radiodirigida en tumores cerebrales. Resultados preliminares. Congreso Nacional de la Sociedad Española de Medicina Nuclear. Junio, 2006

Serrano J, Rayo JI, Infante JR, Domínguez ML, Sánchez R. Densidad de transportadores de Dopamina en el sistema nigroestriado en pacientes sin parkinsonismo con loflupano-I123. Congreso Nacional de la Sociedad Española de Medicina Nuclear. 2006

Rayo JI, Infante JR, Domínguez ML, García L, Serrano J. Diseño del proyecto europeo transfronterizo Dimagexal para Extremadura y Alentejo. Congreso Nacional de la Sociedad Española de Medicina Nuclear. Junio, 2006.

Rayo JI, Domínguez ML, García L, Serrano J, Infante JR: Cirugía radiodirigida del osteoma osteoide. Congreso Nacional de la Sociedad Española de Medicina Nuclear. Junio 2006.

Maldonado A, González J, Ortega F, Rayo JI, Herraes R, Díaz M, Tomás JF, Sancho JF. Importancia de la imagen PET\_CT en la interpretación de estudios PET en linfoma. Congreso Nacional de la Sociedad Española de Medicina Nuclear. Junio 2006.

Maldonado A, González J, Martí M, Zapatero J, Domínguez ML. Importancia de la imagen PET\_CT en la interpretación de estudios PET en la estadificación del cáncer de pulmón no microcítico. Congreso Nacional de la Sociedad Española de Medicina Nuclear. Granada, Junio 2006.

## Neurología

Domínguez E, Querol R, Pons MA, Castañón R, Constantino A, Durán C, Polineuropatía amiloide familiar de presentación muy tardía VIII Reunión Anual de la Sociedad Extremeña de Neurología. Badajoz, 20-21 enero 2006.

Pons MA, Querol MR, Cancho B, Sáenz de Santamaría, Domínguez ME, Castañón R. Síndrome cerebeloso y enfermedad de Erdheim Chester. VIII Reunión anual de la Sociedad Extremeña de Neurología. Badajoz, 20-21 enero 2006. Premio a la mejor comunicación.





Durán C. Plan Integral de Atención Socio-sanitaria al deterioro cognitivo en Extremadura (PIDEX). Modelo de funcionamiento sanitario. Grupo de coordinación del PIDEX. LVIII Reunión Anual de la Sociedad Española de Neurología. Barcelona, 21-25 noviembre de 2006.

## Oncología Médica

Martín Clavo S, Rangel Mayoral JF, Serrano Gil F, Puerto Pica JM, Monge Gil F, Liso Rubio FJ. Osteonecrosis del maxilar asociada al uso de ácido zoledrónico. LI Congreso Nacional de la Sociedad Española de Farmacia Hospitalaria. Málaga, 2006.

## Oncología Radioterápica

Linfoma no Hodgkin (LNH) de localización vulvar: a propósito de un caso. XV Congreso de la Sociedad Andaluza de Cancerología. Córdoba, 2006.

Linfoma no Hodgkin de localización primaria testicular. XV Congreso de la Sociedad Andaluza de Cancerología. Córdoba, 2006.

Dos casos de linfoma no Hodgkin de localización ósea primaria. Revisión de la literatura. XV Congreso de la Sociedad Andaluza de Cancerología. Córdoba, 2006.

Estudio comparativo de pacientes con cáncer de próstata, tratados con radioterapia radical, con planificación 3-D versus 2-D. XV Congreso de la Sociedad Andaluza de Cancerología. Córdoba, 2006.

## Otorrinolaringología

Trinidad Ruiz G, Trinidad Ramos GT, Pantoja Hernández CG, Mora ME, Serrano Berrocal MA, Blasco Huelva A, González Palomino A, Blasco Huelva A. Controlling retests in a universal auditory screening. NHS 2006, Beyond NHS Infant and Childhook Hearing in Science and Clinical Practice. Como Lake (Italia) 2006.

Trinidad Ruiz G, Trinidad Ramos GT, Pardo Romero G, González Palomino A, Blasco Huelva A. Controlling high risk children in a universal auditory screening. NHS 2006, Beyond NHS Infant and Childhook Hearing in Science and Clinical Practice. Como Lake (Italia)2006.

Hernández C, Trinidad Ramos G, González Palomino A, Mora Santos E, Pardo Romero G, Serrano Berrocal M, Blasco Huelva A. Alteración de las otoemisiones en los partos por cesárea. Congreso Nacional de la SEORL-PCF. Granada 2006.

Trinidad Ruiz G, Rejas Ugena E, González Palomino A, Pantoja Hernández C, Mora Santos E, Blasco Huelva. ¿Puede sustituir la cirugía al taponamiento en el tratamiento de la epistaxis posterior grave?. LVII Congreso Nacional de la SEORL-PCF. Granada 2006.

González Palomino A, Pardo Romero G, Pantoja Hernández C, Mora Santos E, Trinidad Ruiz G, Blasco Huelva A. Manejo quirúrgico del bocio intratorácico. LVII Congreso Nacional de la SEORL-PCF. Granada 2006.

Mora Santos ME, Pardo Romero G, González Palomino A, Pantoja Hernández CG, Blasco Huelva A, Trinidad Ruiz G. Radionecrosis laríngea. Presentación de un caso clínico. LVII Congreso Nacional de la SEORL-PCF. Granada 2006.

Pardo Romero G, Pantoja Hernández CG, Trinidad Ruiz G, González Palomino A, Mora Santos E, Blasco Huelva A. Utilidad de la PTH en la predicción de la hipocalcemia posttiroidectomía total. LVII Congreso Nacional de la SEORL-PCF. Granada 2006.

Mora Santos, ME. Radionecrosis laríngea. Caso clínico. XXI Asamblea de la Sociedad Extremeña de Otorrinolaringología. Cáceres 2006.

Trinidad Ruiz G. Características Epidemiológicas y Clínico-Patológicas del Vértigo Posicional. XXI Asamblea de la Sociedad Extremeña de Otorrinolaringología. Cáceres 2006

González Palomino A. Trinidad Ruiz G. Incidencia de las disfonías en un hospital de 4º nivel. XXI Asamblea de la Sociedad Extremeña de Otorrinolaringología. Cáceres 2006.

## Psiquiatría

Vaz F, Cardoso MS, García Gamito FJ, Blanco G, Ramos MI. Patología depresivo-ansiosa, niveles de cortisol y recuperación postoperatoria en pacientes quirúrgicos. X Congreso Nacional de Psiquiatría. Sevilla, 2006.

## Traumatología

Campos MT, López L, Munuera L, Masero A. El uso de agentes condroprotectores en Atención Primaria: perfil de los pacientes. IX Jornadas Extremeñas de residentes de MFyC. Badajoz, 2006.

Campos MT, López L, Munuera L, Masero A. Caso clínico: Fractura de estrés proximal. IX Jornadas Extremeñas de residentes de MFyC. Badajoz, 2006

Campos MT, López L, Munuera L, Masero A. Prevención de fracturas osteoporóticas. Coordinación interdisciplinar. IX Jornadas Extremeñas de residentes de MFyC. Badajoz, 2006.

## Unidad de Patología Infecciosa

Teira R, Suárez-Lozano I, Santamaría JM, Terrón A, Domingo P, Gonález J, Cosín J, Ribera E, Sánchez T, Roca B, Viciano P, García-Alcalde ML, Guijo P, Galindo P, Vergara A, Lozano F, Muñoz-Sanz A, Garrido M. HIV-1 infection in gypsies in Spain: a cross sectional and historical longitudinal study on the vach cohort. Toronto (Canadá) 2006.

Vera Tomé A, Rodríguez Vidigal FF, Muñoz Sanz A. Endocarditis por *Coxiella burnetii*. *Enf Infecc Microbiol Clin* 2006; 24 (Espec Congr): 1-250; 77. 0.905

Muñoz Sanz A. ¿Cuándo iniciar el tratamiento? Comenzar más precozmente. En: II Jornadas de Actualización en tratamiento antirretroviral. Controversias en el tratamiento antirretroviral en el adulto. Córdoba 25 de marzo de 2006.

Muñoz Sanz A, Vera Tomé A, Rodríguez Vidigal FF. Fiebre Q en Extremadura. *Enf Infecc Microbiol Clin* 2006; 24 (Espec Congr): 1-250; 113.FI 0.905

Muñoz-Sanz A. La gripe de Cristóbal Colón. Hipótesis sobre una catástrofe ecológica. *Enferm Infecc Microbiol Clin*. 2006 May;24(5):326-34. FI 0.905



## PONENCIAS

### Análisis Clínicos

García Cerrada M. Polimorfismos en ABCB1 y cáncer de pulmón. Universidad de Extremadura. Facultad de Medicina. Badajoz, 4 de Diciembre de 2006.

Jiménez García ML. Laboratorio de Embriología: FIV-ICSI. I Curso Técnicas de Reproducción Asistida para Matronas y Enfermeras. Escuela de Estudios de Ciencias de la Salud. Badajoz, Junio 2006.

### Cirugía General

Vinagre Velasco LM. William Haslsted. X Congreso de la Sociedad Extremeña de Cirugía Cáncer de Mama. Plasencia, 2006

### Cirugía Maxilofacial

Monje Gil F. Our TMJ surgery: critics, questions and answer. XVIII Congress of the European Association for Craniomaxillofacial Surgery. Barcelona, 12-16 Septiembre de 2006.

Monje Gil F. Cirugía Ortognática, Distracción mandibular y Articulación Témporomandibular. I Curso Multidisciplinar para residentes del tratamiento de la patología de la ATM. Madrid: Hospital Universitario de la Princesa, 3 y 4 de Noviembre de 2006.

Monje Gil F. Elevación de seno maxilar: Puesta al día. XI Congreso de Cirugía Oral e Implantología. Madrid, 2006.

### Endocrinología

Luengo Pérez LM. Toxoinfecciones alimentarias. II Jornadas extremeñas sobre hostelería, dietética y nutrición hospitalaria. Badajoz, 22 de abril de 2006.

### Gestión - Administración

Vega Calderón M. Plan integral de alimentación en el Complejo Universitario Hospitalario de Badajoz. II Jornadas extremeñas sobre hostelería, dietética y nutrición hospitalaria. Badajoz, 22 de abril de 2006.

Márquez Polo Y. La trazabilidad y las normas de seguridad alimentaria, cómo afectan a nuestras cocinas. II Jornadas extremeñas sobre hostelería, dietética y nutrición hospitalaria. Badajoz, 22 de abril de 2006.

López Martínez JB. Visión general presupuestaria referente a hostelería /alimentación. II Jornadas extremeñas sobre hostelería, dietética y nutrición hospitalaria. Badajoz, 22 de abril de 2006.

Vega Franco JM. Adaptación de una lavandería a las normas de calidad ISO 900. Institute for International Research. Madrid, 2006

Vega Franco JM. Gestión eficaz de una lavandería Hospitalaria- Congreso Nacional de Gobernantes/as de II.SS. y CC.AA. Tenerife, 2006

## Hematología

Vargas Pérez ML. Resultados del Taller Nacional de Autoinmunidad 2006. Jornada de Talleres de la Sociedad Española de Inmunología. Madrid, Mayo 2006

## Medicina Interna

Barquero Romero J. Encuesta nacional sobre EPOC. 1ª reunión de EPOC de la Sociedad Española de Medicina Interna (SEMI). Alicante, 2006.

Maciá Botejara E. Alergia e intolerancia alimentaria. II Jornadas extremeñas sobre hostelería, dietética y nutrición hospitalaria. Badajoz, 22 de abril de 2006.

## Medicina Nuclear

Rayo JI. PET\_CT Extremadura-Alentejo: Ayer, hoy y mañana. I Jornadas Transfronterizas de Atención integral al paciente oncológico. Sociedad Oncológica Extremeña, Hervás (Cáceres), Junio 2006.

Rayo JI. Bases de la PET-CT. Tabaquismo y cáncer de pulmón. Curso de Verano UNEX 06. Universidad de Extremadura. Badajoz, Julio 2006.

Rayo JI. Rentabilidad de las pruebas diagnósticas. PET-CT. Curso de Verano UNEX-06 Tabaquismo y cáncer de pulmón . Universidad de Extremadura. Badajoz, julio 2006.

Rayo JI. Bases de la PET-CT. Second School of Signal Transduction.. Linking signal transduction to human pathologies: therapeutic targets. Jarandilla de la Vera. octubre 2006.

Rayo JI. PET-CT en el cáncer de colon y gástrico. I Reuniao de Grupo de Investigaçao del Cancro digestivo. Beja (Portugal), octubre 2006

Sánchez R. Producción de radiofármacos PET. Second School of Signal Transduction. Linking signal transduction to human pathologies: therapeutic targets. Jarandilla de la Vera, Octubre 2006

Serrano J. Utilidad del SPECT y PET en las demencias. Jornada de Medicina Nuclear. Sociedad Extremeña de Neurología. Badajoz, diciembre. 2006.

PET\_CT Extremadura-Alentejo: Ayer, hoy y mañana. Sociedad Oncológica Extremeña, Hervás (Cáceres)

## Neurología

Durán C. Locomoción. Trastornos de la marcha. XIII Curso Nacional de Trastornos del Movimiento. Zaragoza, 6-7 octubre 2006.

Durán C. Distintos modelos autonómicos para la implementación de la estimulación cerebral profunda: problemas y soluciones. Activa Forum. Córdoba 9-10 junio 2006.

Durán C. Multiple balance tests improve the assessment of postural stability in subjects with Parkinson´s disease. III Encuentro Enfermedad de Parkinson ¿Qué opinan los expertos? Madrid, 3 junio 2006.

Aguirre J. La cefalea de tensión. XI Curso Nacional de Cefaleas. Pontevedra, 3-4 junio 2006.



## Otorrinolaringología

Guerra Camacho M. Congestión a inflamación de la mucosa naso-sinusal. Centro de Salud L-1. Badajoz, Junio 2006.

## Radioterapia

¿Qué es la Radioterapia? Asociación Oncológica Extremeña (AOEX). Badajoz.

Radioterapia. Efectos secundarios y su tratamiento. Cáncer en atención primaria. Enfoque integral Escuela de Estudios de Ciencias de la Salud. Badajoz.

¿Cuál es la pauta mas beneficiosa para el tratamiento?. Jornada sobre anemia, cáncer y calidad de vida. Toledo, 2006.

## POSTERS

### Análisis Clínicos

García Domínguez M, Macía Botejara E, Mena Arias P, García Rebollo J, Ortiz Casado A, Juárez R, Alejo Pedrero S, Cubo Delgado S, Perez V. Mejoría del perfil aterotrombótico y oxidativo en una población cerrada tras consumo de cerdo ibérico. XXII Congreso Nacional de la Sociedad Española de Trombosis y Hemostasia. Granada, 27 y 28 de octubre de 2006.

Sacristán Enciso B, Marañón Prat Y, Martín Cordero P, Fajardo Olivares M, Garduño Eserverri E, Blanco Palenciano J. Estudio de la avidéz de Anticuerpos Anti Toxoplasma en una muestra de 5 años de pacientes gestantes en el área de salud de Badajoz. XV Congreso Nacional del Laboratorio Clínico. León, 2006.

Marañón Prat Y, Sacristán Enciso B, Aparicio Palomino A, García Cerrada M, Fernández Fatou B. Valores séricos de la proteína S-100 B en el postoperatorio de la cirugía cardiaca con Bypass cardiopulmonar. XV Congreso Nacional del Laboratorio Clínico. León, 2006.

Gallardo I, Vergara E, García Cerrada, Tully M, García Yun P, Herráez O. Comparación de dos analizadores para el estudio de los parámetros urinarios más frecuentes. XV Congreso Nacional del Laboratorio Clínico. León, 2006.

Belinchón Torres PM. Evaluación de Carry-over de reactivo en la determinación de magnesio. XV Congreso Nacional del Laboratorio Clínico. León, 2006.

Belinchón Torres PM. Cálculo de la potencia de pruebas diagnósticas. Varios supuestos. XV Congreso Nacional del Laboratorio Clínico. León, 2006.

Sacristán B, Blanco MT, Lucio L, Morales JJ, Beteta A, Blanco J. Actividad proteolítica a diferentes tiempos de cepas de *Cándida albicans* aisladas de aspirados bronquiales. XII Congreso de la Sociedad Española de Microbiología Clínica (SEIMC). Valencia, 2006.

Blanco Roca MT, Sacristán B, Morales JJ, Lucio L, Galán MA, Blanco J. Study of proteinases, phospholipases and hemolysins in strains of *Candida albicans* isolated from bronchial aspirates. Congreso Internacional de la Federation of European Microbiological Societies (FEMS). Madrid, 2006

Marañón Prat Y, Sacristán Enciso B, Fernández Fatou B, García Yun P, Jiménez-Mena F, López Gómez J, De Sande Medel F. Linforragia cervical: a propósito de un caso clínico. XXV Congreso Nacional de la Sociedad Española de Química Clínica (SEQC). Bilbao, 2006

Carballo Bernal E, López Flores ML, Rodríguez López F, Martín Cordero P, Blanco Palenciano J, Marañón Prat. Estudio de la avidéz de las IgG anti-toxoplasmosis en mujeres gestantes. XIX Congreso AETEL. Santa Cruz de Tenerife, 2006.

López Flores ML, Rodríguez López F, Carballo Bernal E, Muñoz Lozano MT, Marañón Prat Y. Comparación entre métodos para la identificación de *Staphylococcus* ssp. XIX Congreso AETEL. Santa Cruz de Tenerife, 2006.

Gervasini G, Carrillo JA, García M, San José C, Cabanillas A, Benítez J. ABCB1 (MDR1) G2677T/A gene polymorphism is associated with high lung cancer risk. XV Congreso Internacional de Farmacología (IUPHAR). Bejin (China), 2-7 de Julio de 2006.

Gervasini G, García-Martín E, Ladero JM, Pizarro R, Sastre J, Martínez C, García M, Díaz-Rubio M, Agúndez JAG. Genetic variability in CYP3A4 and CYP3A5 in primary liver, gastric and colorectal cancer patients. XX Congreso Nacional de Farmacología. Sociedad Española de Farmacología Clínica (SEFC). Tenerife, del 30 de Octubre al 2 de Noviembre de 2006.



Gervasini G, García-Martín E, García-Menaya J, Martínez C, Herrero D, García M, Agúndez JA. Identification of new polymorphisms in the human L-Histidine decarboxylase (HDC) gene. XX Congreso Nacional de Farmacología. SEFC.Tenerife, del 30 de Octubre al 2 de Noviembre de 2006.

## Cirugía Maxilofacial

Moreno García C, Serrano Gil H, Maestre Rodríguez O, Ruiz Laza L, Monje Gil F, Morillo Sánchez AJ, Mateo Arias J, Moreno Vázquez JC, Nadal Cristóbal B, Quirós Álvarez P. Estesioneuroblastoma. A propósito de 3 casos. XVIII Congreso de la Asociación Europea de Cirugía Cráneo-Maxilofacial. Barcelona, 2006.

Serrano Gil H, Moreno García C, Maestre Rodríguez O, Ruiz Laza L, Monje Gil F, Morillo Sánchez AJ, Mateo Arias J, Moreno Vázquez JC, Nadal Cristóbal B, Quirós Álvarez P. Tumores intraorbitarios. Estudio de 10 casos. XVIII Congreso de la Asociación Europea de Cirugía Cráneo-Maxilofacial. Barcelona, 2006.

Ruiz Laza L, Monje Gil F, Moreno García C, Serrano Gil H, Maestre Rodríguez O, Morillo Sánchez AJ, Mateo Arias J, Moreno Vázquez JC, Nadal Cristóbal B, Quirós Álvarez P. Osteocondroma de cóndilo mandibular. A propósito de tres casos. XVIII Congreso de la Asociación Europea de Cirugía Cráneo-Maxilofacial. Barcelona, 2006.

Ruiz Laza L, Monje Gil F, Mateo Arias J, Moreno García C, Serrano Gil H, Nadal Cristóbal B, Morillo Sánchez A, Quirós Álvarez P. Cirugía de base de cráneo: nuestra experiencia en 8 años. VII Cirugía de base de cráneo: nuestra experiencia en 8 años. San Sebastián, 2006.

## Enfermería

Meléndez Calderita M, Martín Ledo I, Mena Carrasco F. Equivalencias. XXVIII Congreso de la Asociación Nacional de Cuidados Intensivos. Jerez de la Frontera (Cádiz), 2006.

Risco Rodríguez A, Márquez Vaz C, Domínguez Román F, Escobar García R, Blanco Ferreira MJ, Lozano Yudeco E, Reales Sánchez ML, Lagoa Morillo E, Gil Delgado I, Jevéz Dominguez T, Campos MT. Estudio de la incidencia de fractura de caderas osteoporóticas en nuestro servicio durante un año. Valencia, 2006.

Rodríguez Reyes T, González Cáceres M. Manipulación de cargas en centros hospitalarios. IV Jornadas Nacionales de los Servicios de Prevención de Riesgos Laborales en el ámbito sanitario. Madrid, 2006.

## Gestión/Administración

Donoso Carmona D, Barroso González F, Trigo Guisado J, Serrano Aguilera JA, Rubio Martín J. Celadores: pasado presente y ¿futuro? VIII Jornadas Nacionales de Jefaturas de Celadores. Antequera, octubre 2006

Donoso Carmona D, Barroso González F, Trigo Guisado J, Serrano Aguilera JA, Rubio Martín J. Residencia de familiares de pacientes ingresados en los hospitales del Área de Salud de Badajoz. VIII Jornadas Nacionales de Jefaturas de Celadores. Antequera, octubre 2006.

## Hematología

García Domínguez M, Macía Botejara E, Mena Arias P, García Rebollo J, Ortiz Casado A, Juárez R, Alejo Pedrero S, Cubo Delgado S, Perez V. Mejoría del perfil aterotrombótico y oxidativo en una población cerrada tras consumo de cerdo ibérico. XXII Congreso Nacional de la Sociedad Española de Trombosis y Hemostasia. Granada, 27 y 28 de octubre de 2006.

Groiss J, Bajo R, Hidalgo MI, Rangel I, Casado MS, Rincón R, Alonso N, García M, Vagace JM, Elduayen R, Fuentes I, Díaz ME, Vaca R, Pedrosa L. Imatinib en la leucemia mieloide crónica, alteraciones en el metabolismo fosfocálcico. XXII Congreso Nacional de la Sociedad Española de Trombosis y Hemostasia. Granada, 27 y 28 de octubre de 2006.

Vagace JM, Baiget J, Casado S, Alonso N, Groiss J, Domínguez MG, Fuentes I, Elduayen R, Rincón R, Hurtado MI, Díaz ME, Vaca R, Pedrosa LM, Bajo R. Polimorfismos en el gen de la MTHFR y respuesta a distintas pautas de metotrexate (MTX) en dosis altas en niños. XXII Congreso Nacional de la Sociedad Española de Trombosis y Hemostasia. Granada, 27 y 28 de octubre de 2006.

Groiss J, Casado MS, Hidalgo MI, Rincón R, Alonso N, García M, Vagace JM, Elduayen R, Fuentes I, Díaz ME, Vaca R, Pedrosa L, Bajo R. Mielofibrosis primaria autoinmune. XXII Congreso Nacional de la Sociedad Española de Trombosis y Hemostasia. Granada, 27 y 28 de octubre de 2006.

Vagace JM, Tallo EM, Casado S, Fajardo M, Domínguez MG, Alonso N, Vergara E, Groiss J, Fuentes I, Elduayen R, Rincón R, Hurtado MI, López-Santamaría C, Díaz ME, Vaca R, Pedro LM, Bajo R. Diagnóstico de candidiasis mediante el frotis de sangre periférica. XXII Congreso Nacional de la Sociedad Española de Trombosis y Hemostasia. Granada, 27 y 28 de octubre de 2006.

Induction with fludarabine, cyclophosphamide and rituximab followed by rituximab maintenance is a highly effective front-line treatment for patients with follicular lymphoma: results from a Cooperative Spanish Trial. XI Congress European Haematology Association. Amsterdam, 2006.

### Inmunología

Melero J, Aguilera D, Vargas L, Muñoz MI, González C, Doblaré E. Identification of a case of Enteropathy-associated T cell Lymphoma using Flow Cytometry análisis of iLIE at the primary diagnosis duodenal biopsy of a celiac disease patient. 6th Euroconference on Clinical Cell Analysis. Stresa (Italia) 2006.

Vaz Leal FJ, Peñas Lledó E, Rodríguez Santos L, Melero Ruiz J, García Herraiz A. Neurobiological correlates of Behavioral impulsivity in patients with bulimia nervosa. Internacional Conference on Eating Disorders. Barcelona, 2006.

### Medicina Interna

García Domínguez M, Macía Botejara E, Mena Arias P, García Rebollo J, Ortiz Casado A, Juárez R, Alejo Pedrero S, Cubo Delgado S, Perez V. Mejoría del perfil aterotrombótico y oxidativo en una población cerrada tras consumo de cerdo ibérico. XXII Congreso Nacional de la Sociedad Española de Trombosis y Hemostasia. Granada, 27 y 28 de octubre de 2006.

Macía Botejara E., Maynar Mariño I, García Rebollo J., Maynar Mariño MA, Pascual Montero P, Batalla Rebollo N, Castrillo Escobar V, Márquez Velázquez A. Valoración de los factores de riesgo cardiovascular en una población hipertensa sin eventos cardiovasculares previos. IV Jornadas Transfronterizas Hispano-Lusas de Medicina Interna. Elvas, 2006.

### Psiquiatría

Vaz Leal FJ, Peñas Lledó E, Rodríguez Santos L, Melero Ruiz J, García Herraiz A. Neurobiological correlates of Behavioral impulsivity in patients with bulimia nervosa. Internacional Conference on Eating Disorders. Barcelona. 2006.





## CONFERENCIAS

### Centro Extremeño de Reproducción Humana Asistida

García Malpartida F. Legislación en reproducción asistida. I Congreso extremeño de analistas clínicos. Badajoz, 2006.

Lozano Cordero. Técnicas de reproducción asistida en Extremadura. I Congreso extremeño de analistas clínicos. Badajoz, 2006.

### Cirugía Maxilo Facial

Monje Gil F. La carga inmediata de los implantes dentales en maxilar superior [conferencia]. Sevilla: Postgrado de Implantología Oral. Universidad de Sevilla; 17 de junio de 2006.

Moreno García C. Estesioneuroblastoma. Badajoz: Servicio de Anatomía Patológica; 2006

### Otorrinolaringología

Trinidad G. Audiología para Residentes en ORL. LVII Congreso Nacional de la SEORL-PCF. Granada 2006

### Radioterapia

Complicaciones de los tratamientos antineoplásicos y tratamiento de soporte (3): Radioterapia, efectos secundarios y tratamiento de soporte. Badajoz: Facultad de Medicina. Universidad de Extremadura; 2006

Síntomas mas frecuentes del enfermo terminal y su manejo (4): Dolor (4): Radioterapia Antiálgica y Técnicas Invasivas para el control del dolor. Badajoz: Facultad de Medicina. Universidad de Extremadura; 2006.

Efectos secundarios y su tratamiento. Cáncer en atención primaria. Enfoque integral. Badajoz: Escuela de Estudios de Ciencias de la Salud; 2006.

¿Cuál es la pauta más beneficiosa para el tratamiento? Toledo: Jornada sobre anemia, cáncer y calidad de vida; 2006.

Radioterapia fundamento e indicaciones clínicas. Badajoz: Curso verano internacional Universidad de Extremadura. Consejería de Sanidad y Consumo de la Junta de Extremadura; 2006.

Tabaquismo y cáncer de pulmón: Radioterapia en cáncer de pulmón. Indicaciones y complicaciones. Badajoz: Cursos de verano internacionales. Universidad de Extremadura. Consejería de Sanidad y Consumo de la Junta de Extremadura; 2006.

Cavidad nasal y senos paranasales. Madrid: Curso de Volúmenes Blanco en Radioterapia Conformada 3D. Hospital Central de la Defensa; 2006.

## TESIS DOCTORALES

### Hematología

García Domínguez, MA. Perfil aterotrombótico y oxidativo en humanos, en relación con el consumo de cerdo ibérico según sus diferentes formas de crianza. Universidad de Extremadura. Facultad de Medicina. Badajoz, 26 de enero de 2006.

### Unidad Cuidados Intensivos

Pérez Civantos, Demetrio Víctor. Estudio de los efectos hemodinámicos del levosimendan versus dobutamina en el síndrome de bajo gasto en el postoperatorio de cirugía cardíaca. Universidad de Extremadura. Facultad de Medicina. Badajoz, mayo de 2006.



## CURSOS IMPARTIDOS

### Análisis Clínicos

Título: Uso racional de pruebas diagnósticas en el laboratorio de Urgencia. III Curso Uso Racional de Pruebas Diagnóstica. Comisión de Docencia del CHUB.

Ponente: García Yun P.

Asistentes: MIR

Lugar: Hospital Perpetuo Socorro

Fecha: Enero 2006

Título: Calidad Seminal: preparación de semen para TRA. I Curso Técnicas de Reproducción Asistida para Matronas y Enfermeras.

Ponente: Jiménez García ML

Lugar: Escuela de Estudios de Ciencias de la Salud. Badajoz

Fecha: Junio 2006.

Título: Determinaciones hormonales. Importancia de las mismas en reproducción asistida. I Curso Técnicas de Reproducción Asistida para Matronas y Enfermeras.

Ponente: Fernández Fatou B.

Lugar: Escuela de Estudios de Ciencias de la Salud. Badajoz.

Fecha: Junio 2006.

Título: Laboratorio de Embriología: FIV-ICSI. II Curso Técnicas de Reproducción Asistida para Matronas y Enfermeras.

Ponente: Jiménez García ML.

Lugar: Escuela de Estudios de Ciencias de la Salud. Badajoz.

Fecha: Diciembre 2006.

Título: Calidad Seminal: preparación de semen para TRA. II Curso Técnicas de Reproducción Asistida para Matronas y Enfermeras.

Ponente: Jiménez García ML.

Lugar: Escuela de Estudios de Ciencias de la Salud. Badajoz.

Fecha: Diciembre 2006.

Título: Determinaciones hormonales. Importancia de las mismas en reproducción asistida. II Curso Técnicas de Reproducción Asistida para Matronas y Enfermeras.

Ponente: Fernández Fatou B.

Lugar: Escuela de Estudios de Ciencias de la Salud. Badajoz.

Fecha: Diciembre 2006.

Título: III Curso intensivo teórico-práctico de introducción al Laboratorio de Urgencias. Comisión de Docencia del CHUB. Junio 2006.

Asistentes: MIR

Lugar de celebración: Laboratorio de Análisis Clínicos. Hospital Infanta Cristina. Badajoz.

Coordinadores: Blanco Palenciano J, Fernández Fatou B.

Docentes:

García P. Introducción.

García M. Bioquímica. Fase preanalítica y control de calidad.

Herráez O. Enzimoimmunoanálisis.

Belinchón P. Microscopía óptica. Líquidos biológicos.  
 Sacristán B. Osmometría. Potenciometría. Refractometría. Orinas.  
 Vergara E. Espectrofotometría. Autoanalizadores.  
 Galán MA. Microbiología. Generalidades.  
 Márquez I. Microbiología en urgencias.  
 Muñoz M. Técnicas rápidas en Microbiología.  
 Marañón Y. Interpretación de resultados.  
 Fernández B. El laboratorio en las urgencias pediátricas

## Biblioteca

Título: Búsqueda bibliográfica en Internet.  
 Ponente: de la Cruz Solís M  
 Asistentes: Enfermeras residentes de primer y segundo año (EIR)  
 Lugar: Escuela de Enfermería. Hospital Infanta Cristina  
 Horas lectivas: 7

Título: Búsquedas bibliográficas (MBD1).  
 Ponente: de la Cruz Solís M  
 Asistentes: MIR de Medicina Familiar y Comunitaria (2 sesiones).  
 Lugar: Gerencia Área de Salud de Badajoz.  
 Horas lectivas: 18

Título: Búsquedas bibliográficas (MBD1).  
 Ponente: de la Cruz Solís M  
 Asistentes: MIR de especialidades  
 Lugar: Biblioteca Hospital Infanta Cristina  
 Horas lectivas: 40

Título: Búsquedas bibliográficas  
 Ponente: de la Cruz Solís M  
 Asistentes: Tutores MIR. Medicina Familiar y Comunitaria  
 Lugar: Escuela Estudios Ciencias de la Salud. Badajoz  
 Horas lectivas: 7

## Centro Extremeño de Reproducción Humana Asistida

Título: Curso básico de reproducción asistida  
 Lugar: Escuela Estudios Ciencias de la Salud  
 Fecha: Mayo y diciembre 2006 (2 sesiones)

## Centro de Investigación Clínica del Área de Badajoz

Título: Fármacos y Violencia de género: aspectos legales, clínicos y sociales  
 Asistentes: 80  
 Coordinador: Universidad de Extremadura  
 Docentes: Llerena A  
 Horas: 2



Título: Farmacogenética Investigación Traslacional. Tabaquismo y Cáncer de Pulmón  
 Asistentes: 50  
 Coordinador: Universidad de Extremadura  
 Docentes: Llerena A  
 Horas: 3

Título: Fenotipos metabólicos en poblaciones "Farmacogenética y su Impacto en Salud Pública"  
 Asistentes: 80  
 Coordinador: Universidad Nacional Mayor de San Marcos. Lima, Perú  
 Docentes: Llerena A  
 Horas: 16

Título: Estudios farmacogeneticos CYP2D6: Implicancias clínicas y su relación con personalidad  
 "Farmacogenética y su Impacto en Salud Pública"  
 Asistentes: 120  
 Coordinador: Universidad Nacional Mayor de San Marcos. Lima, Perú  
 Docentes: Llerena A  
 Horas: 16

Título: Estudios farmacogeneticos CYP2C9 en poblaciones y sus implicancias en poblaciones.  
 "Farmacogenética y su Impacto en Salud Pública"  
 Asistentes: 120  
 Coordinador: Universidad Nacional Mayor de San Marcos. Lima, Perú  
 Docentes: Llerena A  
 Horas: 16

Título: Farmacogenética y su impacto en Salud Pública.  
 Asistentes: 350  
 Coordinador: Universidad Pontificia Javeriana. Bogotá, Colombia.  
 Docentes: Llerena A  
 Horas: 8

## Cirugía Maxilo Facial

Título: Curso sobre Patología de la Articulación témporomandibular  
 Ponente: Monje Gil F  
 Asistentes: Odontólogos de Atención primaria.  
 Lugar: Escuela de Estudios de Ciencias de la Salud.  
 Fecha: Badajoz 18 de Noviembre, 2 de Diciembre y 20 de Enero.  
 Horas lectivas: 5

Título: Articulación Témporomandibular.  
 Ponente: Monje Gil F  
 Fecha: Desde el 18 de Noviembre de 2005 al 20 de Enero de 2006.  
 Horas lectivas: 15

Título: Curso sobre Articulación Témporomandibular. Educación continúa en Cirugía y Traumatología Bucal y Maxilofacial.  
 Ponente: Monje Gil F  
 Lugar: Lima (Perú)  
 Fecha: 20 a 25 de Marzo de 2006  
 Horas lectivas: 36

Título: Articulación tempromandibular.  
 Ponente: Quirós Alvarez P.  
 Lugar: Escuela de Estudios de Ciencias de la Salud. Badajoz  
 Fecha: Noviembre 2005 - Enero 2006

Título: Articulación temporomandibular  
 Ponente: Ruiz Laza L.  
 Lugar: Escuela de Ciencias de la Salud de Badajoz  
 Fecha: 18 de Noviembre de 2005 al 20 de Enero de 2006.

Título: Articulación temporomandibular.  
 Ponente: Morillo Sánchez AJ.  
 Lugar: Escuela de Ciencias de la Salud de Badajoz  
 Fecha: 18 de Noviembre de 2005 al 20 de Enero de 2006.

## Hematología

Título: Utilidad diagnóstica del Tipaje HLA. En: Curso de Formación de Residentes: Medicina Basada en la Evidencia. Uso racional de pruebas diagnósticas  
 Ponente: Melero Ruiz J  
 Asistentes: MIR de 2º año  
 Coordinador: Mª Pilar Abaurrea  
 Horas: 1

Título: Uso y Abuso de Autoanticuerpos. En: Curso de Formación de Residentes: Medicina Basada en la Evidencia. Uso racional de pruebas diagnósticas I.  
 Ponente: Vargas Pérez ML  
 Asistentes: MIR de 2º año  
 Coordinador: Mª Pilar Abaurrea  
 Horas: 1

Título: Nociones básicas del Sistema Inmune. Salud Humanitaria y Medicina del Viajero  
 Asistentes: Estudiantes y profesionales de Ciencias de la Salud.  
 Ponente: Doblaré Castellanos E  
 Coordinador: Adrián Llerena  
 Horas: 1

Título: Vacunas e Hipótesis de la Higiene. En: Salud Humanitaria y Medicina del Viajero  
 Asistentes: Estudiantes y profesionales de Ciencias de la Salud.  
 Ponente: Vargas Pérez ML.  
 Coordinador: Adrián Llerena  
 Horas: 1

## Medicina Nuclear

Título: Taller de Osteoporosis. Primer Foro Intermédico  
 Lugar: Servicio Extremeño de Salud, Cáceres  
 Fecha: Mayo, 2006.



## Neurología

Título: La Enfermedad de Parkinson.

Ponente: Durán C

Lugar: Escuela de Estudios de Ciencias de la Salud de Extremadura. Badajoz

Fecha: 19 octubre 2006

Título: La Enfermedad de Alzheimer hoy. Curso para cuidadores.

Ponente: Aguirre J

Lugar: Universidad Popular. Badajoz

Fecha: 14 marzo 2006

Título: Cefalea y estrés. Curso de Doctorado.

Ponente: Aguirre J

Lugar: Cátedra de Patología Médica (Profesor M. Pérez Miranda). Badajoz

Fecha: 7 abril 2006.

Título: Cómo prevenir la recurrencia precoz del ictus. Curso sobre atención integral al paciente con ictus.

Ponente: Serrano S

Lugar: Mérida

Fecha: marzo 2006.

## Oncología Radioterápica

Título: VIII Curso Teórico-práctico de Cuidados paliativos.

Lugar: Centro de Cirugía de Mínima Invasión. Cáceres.

Fecha: 2006.

Título: Curso de ayuda contra el cáncer.

Lugar: Centro Caser. Badajoz y Centro Virgen de Guadalupe. Cáceres.

Fecha: 2006.

Título: Radioterapia fundamento e indicaciones clínicas. Curso verano internacional Universidad de Extremadura. Consejería de Sanidad y Consumo de la Junta de Extremadura.

Lugar: Badajoz.

Fecha 2006

Título: Tabaquismo y cáncer de pulmón: Radioterapia en cáncer de pulmón. Indicaciones y complicaciones. Cursos de verano internacionales. Universidad de Extremadura. Consejería de Sanidad y Consumo de la Junta de Extremadura.

Lugar: Badajoz

Fecha: 2006

Título: Cavidad nasal y senos paranasales. Curso de Volúmenes Blanco en Radioterapia Conformada 3D.

Lugar: Hospital Central de la Defensa. Madrid.

Fecha: 2006

## Otorrinolaringología

Título: Curso práctico de comunicación oral y presentación de trabajos científicos.

Asistentes: Residentes del CHUB

Coordinador: Gabriel Trinidad Ruiz

Docentes: Gabriel Trinidad Ruiz

Horas: 15

Título: Actualización en audiología para DUE

Asistentes: DUE

Coordinador: Germán Trinidad Ramos

Docentes: Germán Trinidad Ramos, Gabriel Trinidad Ruiz, Eladio Rejas Ugena, Tomás Mogollón Cano-Cortés, Miguel Ángel Serrano Berrocal.

Horas: 25

## Prevención de Riesgos Laborales

Título: Nivel Medio de Prevención de Riesgos Laborales

Asistentes: Delegados de Prevención, mandos intermedios, todo personal en general

Lugar: Escuela Estudios Ciencias de la Salud

Horas: 30 horas

Título: Pantalla de visualización de datos

Asistentes: Auxiliares administrativos y delegados de prevención

Lugar: Escuela Estudios de Ciencias de la Salud

Horas: 10 (2 ediciones)

Título: Ergonomía, movilización y traslado de pacientes. Inmovilización de pacientes agitados.

Asistentes: Celadores

Lugar: Escuela de Estudios de Ciencias de la Salud. Badajoz

Horas: 20 horas (2 ediciones)





